

# OCUPACIÓ HOTELERA A LA CIUTAT DE VALÈNCIA



AJUNTAMENT DE VALÈNCIA  
OFICINA D'ESTADÍSTICA

Febrer de 2024



**166.889**

persones  
viatgeres



**351.042**

pernoctacions

Ha **augmentat** respecte  
al mes anterior un:  
**+13,9%**

Ha **disminuït** respecte  
al mes anterior un:  
**+10,7%**

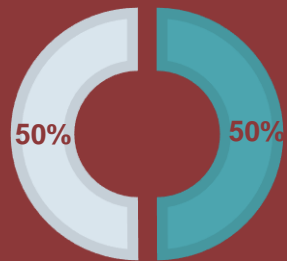
Ha **augmentat** respecte  
a l'any anterior un:  
**+15,8%**

Ha **augmentat** respecte  
a l'any anterior un:  
**+16,0%**

## Evolució de les persones viatgeres, pernoctacions i estada mitjana (dies)

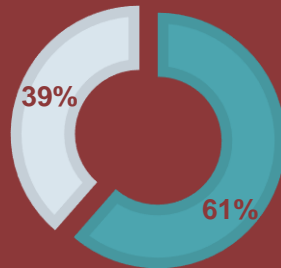
	Persones viatgeres		Pernoctacions		Estada mitjana (dies)	
	variació mensual	variació anual	variació mensual	variació anual	variació mensual	variació anual
València	166.889	↑+13,9% ↑+15,8%	351.042	↑+10,7% ↑+16,0%	2,10	↓-2,9% ↑+0,2%
Província	265.547	↑+19,3% ↑+15,9%	537.147	↑+19,0% ↑+15,7%	2,02	↓-0,2% ↓-0,1%
Comunitat Valenciana	615.880	↑+26,4% ↑+14,4%	1.691.594	↑+22,9% ↑+19,2%	2,75	↓-2,8% ↑+4,2%
Espanya	6.520.317	↑+15,8% ↑+9,3%	18.547.585	↑+12,8% ↑+10,3%	2,84	↓-2,7% ↑+0,9%

### Persones viatgeres segons lloc de residència



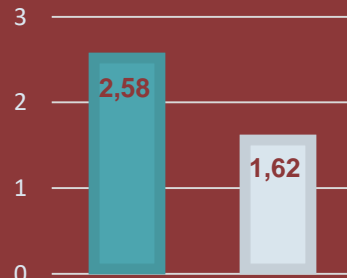
■ Residents a l'estranger  
■ Residents a Espanya

### Pernoctacions segons lloc de residència



■ Residents a l'estranger  
■ Residents a Espanya

### Estada mitjana (dies) segons lloc de residència



■ Residents a l'estranger  
■ Residents a Espanya

### Oferta hotelera

**9.913**  
Cambres  
estimades



**194**  
Establiments  
oberts



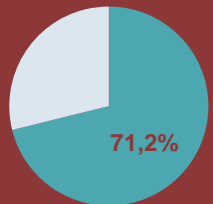
**19.734**  
Places  
estimades

**2.941**  
Persones  
empleades



### Ocupació hotelera

Per  
habitació:



Per  
plaça:

