

# APARTAMENTS TURÍSTICS A LA CIUTAT DE VALÈNCIA

Febrer de 2024



Ha augmentat respecte  
al mes anterior un:  
**+12,7%**

Ha augmentat respecte  
al mes anterior un:  
**+7,8%**

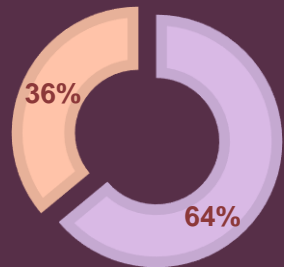
Ha augmentat respecte  
a l'any anterior un:  
**+14,3%**

Ha augmentat respecte  
a l'any anterior un:  
**+7,0%**

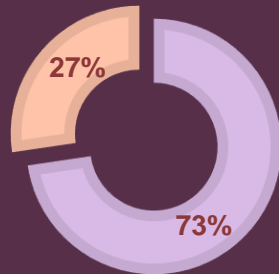
## Evolució de les persones viatgeres, pernoctacions i estada mitjana (dies)

	Persones viatgeres		Pernoctacions		Estada mitjana (dies)	
	variació mensual	variació anual	variació mensual	variació anual	variació mensual	variació anual
<b>València</b>	19.834 ↑ +12,7%	↑ +14,3%	63.011 ↑ +7,8%	↑ +7,0%	3,18 ↓ -4,3%	↓ -6,4%
<b>Província</b>	24.929 ↑ +18,4%	↑ +17,4%	88.174 ↑ +12,9%	↑ +11,1%	3,54 ↓ -4,7%	↓ -5,4%
<b>Comunitat Valenciana</b>	78.708 ↑ +21,8%	↓ -2,7%	530.792 ↑ +12,7%	↑ +13,7%	6,74 ↓ -7,5%	↑ +16,8%
<b>Espanya</b>	751.293 ↑ +12,3%	↑ +6,5%	4.179.544 ↑ +2,5%	↑ +6,7%	5,56 ↓ -8,8%	↑ +0,2%

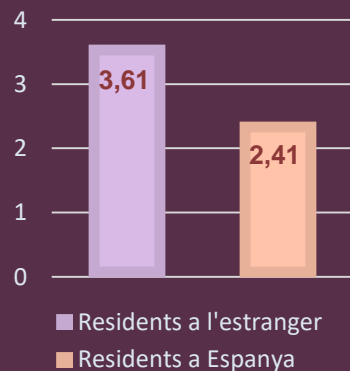
### Persones viatgeres segons lloc de residència



### Pernoctacions segons lloc de residència



### Estada mitjana (dies) segons lloc de residència



### Oferta dels apartaments turístics



### Ocupació

