

AYUNTAMIENTO DE VALENCIA

CUENTAS ANUALES

EJERCICIO 2013



AYUNTAMIENTO DE VALENCIA

CUENTAS ANUALES

EJERCICIO 2013

BALANCE.....	5
CUENTA DEL RESULTADO ECONOMICO PATRIMONIAL	11
ESTADO DE LIQUIDACION DEL PRESUPUESTO	14
MEMORIA	177
1. Organización.....	177
1.1. Estructura Orgánica	177
1.2. Número medio de empleados	188
1.3. Organismos y entidades dependientes o participadas	188
1.4. Principales fuentes de financiación de la entidad	192
2. Gestión indirecta de servicios públicos	193
3. Bases de presentación de las cuentas	196
a) Principios contables.....	196
b) Comparación de la información.....	196
4. Normas de valoración.....	196
a) Inmovilizado material, bienes destinados al uso general, inversiones gestionadas y patrimonio público del suelo.....	196
b) Inmovilizado inmaterial.....	197
c) Deudas distinguiendo corto y largo plazo.....	197
d) Provisiones para insolvencias	197
e) Impuesto sobre el valor añadido.....	197
f) Deudas no presupuestarias con entidades de crédito	198
5. Inversiones destinadas al uso general	199
6. Inmovilizaciones inmateriales	206



7.	Inmovilizaciones materiales	207
8.	Inversiones gestionadas	208
9.	Patrimonio público del suelo	208
10.	Inversiones financieras	209
11.	Existencias	209
12.	Tesorería	210
13.	Fondos propios	216
14.	Información sobre el endeudamiento	217
	14.1. Pasivos financieros a largo y corto plazo	217
	14.2. Operaciones de intercambio financiero.....	222
	14.3. Avales concedidos	223
15.	Información de las operaciones por administración de recursos por cuenta de otros entes públicos	225
	15.1. Gestión de los recursos administrados	225
	15.2. Devoluciones de ingresos	225
	15.3. Obligaciones derivadas de la gestión de los recursos administrados por cuenta de otros entes públicos	226
	15.4. Cuentas corrientes con otros entes públicos	226
16.	Información de las operaciones no presupuestarias de tesorería	227
	16.1. Deudores.....	227
	16.2. Acreedores	228
	16.3. Partidas pendientes de aplicación. Cobros.....	230
	16.4. Partidas pendientes de aplicación. Pagos	231
	16.5. Movimientos internos de tesorería	232
17.	Ingresos y gastos	233
	17.1. Subvenciones recibidas pendientes de justificación	233
	17.2. Subvenciones concedidas pendientes de justificación	234
18.	Información sobre valores recibidos en depósito	237
19.	Cuadro de financiación	238
20.	Información presupuestaria	241
	20.1. Ejercicio corriente.....	241
	a) Presupuesto de gastos.....	241
	a.1.) Modificaciones de crédito.....	241
	a.2.) Remanentes de crédito	259
	a.3.) Ejecución de proyectos de gastos	292
	a.4.) Acreedores por operaciones pendientes de aplicar a presupuesto	299
	b) Presupuesto de ingresos.....	312
	b.1.) Proceso de gestión	312
	b.1.1) Derechos anulados.....	312
	b.1.2) Derechos cancelados	330
	b.1.3) Recaudación neta.....	335
	b.2.) Devoluciones de ingreso	358
	b.3.) Compromisos de ingreso	373
	20.2 Ejercicios cerrados.....	383
	a) Obligaciones de presupuestos cerrados	383
	b) Derechos a cobrar de presupuestos cerrados	429



	c) Variación de resultados presupuestarios de ejercicios anteriores..	668
20.3	Ejercicios posteriores	670
	a) Compromisos de gasto con cargo a presupuestos de ejercicios posteriores	670
	b) Compromisos de ingreso con cargo a presupuestos de ejercicios posteriores	679
20.4	Gastos con financiación afectada	680
20.5	Remanente de Tesorería	743
21.	Indicadores	745
	Indicadores económico-financieros.....	745
22.	Acontecimientos posteriores al cierre	748
23.-	Balance de Comprobación	749

BALANCE

CUENTA	ACTIVO	2013	2012
	A) INMOVILIZADO	3.285.153.963,51	3.346.880.285,52
	I. Inversiones destinadas al uso general	1.332.944.854,16	1.323.326.316,07
200	1. Terrenos y bienes naturales	637.745.673,04	615.221.435,63
201	2. Infraestructuras y bienes uso general	675.787.714,72	688.923.521,86
208	4. Bienes Patrimonio historico artistico	19.411.466,40	19.181.358,58
	II. INMOVILIZACIONES INMATERIALES	25.538.035,93	24.077.600,82
210,212,216,218,219 (281)	3. Otro inmovilizado inmaterial	34.381.500,84	31.942.019,58
	4. Amortizaciones	-8.843.464,91	-7.864.418,76
	III. Inmovilizaciones materiales	1.792.115.306,84	1.864.115.970,01
220	1. Terrenos	528.930.935,82	518.252.162,58
221	2. Construcciones	1.077.664.158,98	1.157.051.626,26
222	3. Instalaciones tecnicas	275.150.629,33	275.562.057,84
223,224,226,227,228,229 (282)	4. Otro inmovilizado	108.912.050,15	108.437.149,70
	5. Amortizaciones	-198.542.467,44	-195.187.026,37
	V. Patrimonio publico del Suelo	36.425.418,56	38.230.050,60
240,241	1. Terrenos y construcciones	34.588.853,08	36.379.296,59
242	2. Aprovechamientos urbanisticos	470.029,55	470.029,55
249 (284)	3. Otro inmovilizado	1.893.328,39	1.893.328,39
	4. Amortizaciones	-526.792,46	-512.603,93
	VI. Inversiones financieras permanentes	96.965.876,56	95.965.876,56
250,251,256	1. Cartera de valores a largo plazo	96.027.259,04	95.027.259,04
252,253,257	2. Otras inversiones y creditos largo pz	907.618,52	907.618,52
260,265	3. Fianzas y depositos const. a largo pl	30.999,00	30.999,00
444	VII. Deudores no presupuestarios largo p	1.164.471,46	1.164.471,46
	C) ACTIVO CIRCULANTE	309.041.472,42	319.011.977,79
	II. Deudores	269.033.059,29	296.932.038,01

CUENTA	ACTIVO	2013	2012
43	1. Deudores presupuestarios	281.967.670,33	308.183.358,08
440,441,442,443,449	2. Deudores no presupuestarios	11.643.414,87	12.763.710,41
45	3. Deudores por administracion de ROE	1.783.037,90	1.666.132,82
470,471,472	4. Administraciones Publicas	3.941.064,44	5.386.815,38
555,558	5. Otros deudores	798.355,18	1.191.470,74
(490)	6. Provisiones	-31.100.483,43	-32.259.449,42
	III. Inversiones financieras temporales	1.979,36	4.942.629,53
542,543,545,547,548	2. Otras inversiones y creditos a corto	177,35	4.940.827,52
565,566	3. Fianzas y depositos const. a corto pl	1.802,01	1.802,01
57	IV. Tesoreria	40.006.433,77	17.137.310,25
	TOTAL ACTIVO	3.594.195.435,93	3.665.892.263,31

CUENTA	PASIVO	2013	2012
	A) FONDOS PROPIOS	2.401.988.424,63	2.366.315.534,68
	I. Patrimonio	-106.917.853,42	31.965.889,65
100	1. Patrimonio	453.408.073,06	453.408.073,06
103	3. Patrimonio recibido en cesion	1.202,02	1.202,02
(107)	4. Patrimonio entregado en adscripcion	-145.296.199,24	-42.340.006,96
(108)	5. Patrimonio entregado en cesion	-150.493.014,72	-118.704.204,62
(109)	6. Patrimonio entregado al uso general	-264.537.914,54	-260.399.173,85
120	III. Resultados de ejercicios anteriores	2.334.349.645,03	2.166.904.505,05
129	IV. Resultados del ejercicio	174.556.633,02	167.445.139,98
	C) ACREEDORES A LARGO PLAZO	899.689.787,56	1.031.385.828,69
	II. Otras deudas a largo plazo	890.436.662,56	1.022.132.703,69
170,172,176	1. Deudas con entidades de credito	781.145.282,62	900.417.113,53
171,173,177	2. Otras deudas	98.832.551,26	110.941.390,70
180,185	4. Fianzas y depositos recibidos largo p	10.458.828,68	10.774.199,46
259	III. Desembolsos pdtes./acciones no exig	9.253.125,00	9.253.125,00
	D) ACREEDORES A CORTO PLAZO	292.517.223,74	268.190.899,94
	II. Otras deudas a corto plazo	116.604.971,06	88.828.751,68
520,522,526	1. Deudas con entidades de credito	92.238.258,03	61.769.772,58
521,523,527	2. Otras deudas	23.849.678,23	25.998.587,37
560,561	4. Fianzas y depositos recibidos a corto	517.034,80	1.060.391,73
	III. Acreedores	175.912.252,68	179.362.148,26
40	1. Acreedores presupuestarios	112.038.488,43	119.064.072,77
41	2. Acreedores no presupuestarios	46.750.345,69	37.242.756,83
45	3. Acreedores por administracion DE R.O.	6.695.451,54	6.857.268,71
475,476,477	4. Administraciones Publicas	448.444,86	6.483.899,82

CUENTA	PASIVO	2013	2012
554,559	5. Otros acreedores	9.979.522,16	9.714.150,13

CUENTA	PASIVO	2013	2012
	TOTAL PASIVO	3.594.195.435,93	3.665.892.263,31

CUENTA DE RESULTADOS

CUENTA	DEBE	2013	2012
A) GASTOS		656.383.403,90	665.622.725,91
2. Aprovisionamientos		581.520,80	583.052,18
601,602,611,612	b) Consumo de mat. primas y otras mat.cons	581.520,80	583.052,18
	3. Gastos funcionamiento servicios y pres.soc	497.328.750,92	502.096.496,30
640,641	a) Gastos de personal:	235.855.619,43	243.725.112,50
642,644	a.1) Sueldos, salarios y asimilados	183.224.675,64	189.378.854,83
645	a.2) Cargas sociales	52.630.943,79	54.346.257,67
68	b) Prestaciones sociales	717.389,42	1.278.639,00
675,694, (794)	c) Dotaciones para amortizaciones de inmov	19.174.149,78	20.154.524,58
	d) Variacion de provisiones de trafico	-1.158.965,99	-13.390,98
	d.2) Variacion prov. y perdidas credit.	-1.158.965,99	-13.390,98
62	e) Otros gastos de gestion	210.232.739,19	190.162.048,88
63	e.1) Servicios exteriores	210.197.517,55	190.140.349,25
661,662,663,669	e.2) Tributos	35.221,64	21.699,63
	f) Gastos financieros y asimilables	32.507.819,09	46.789.562,32
	f.1) Por deudas	32.507.819,09	46.789.562,32
	4. Transferencias y subvenciones	123.896.887,61	123.345.733,78
650,651	a) Transferencias y subvenciones corriente	122.896.887,61	122.262.361,82
655,656	c) Transferencias y subvenciones de capita	1.000.000,00	1.083.371,96
	5. Perdidas y gastos extraordinarios	34.576.244,57	39.597.443,65
670,671,672	a) Perdidas procedentes de inmovilizado	8.027.907,31	7.515.191,21
678	d) Gastos extraordinarios	0,16	0,01
679	e) Gastos y perdidas de otros ejercicios	26.548.337,10	32.082.252,43
	AHORRO	174.556.633,02	167.445.139,98

CUENTA	HABER	2013	2012
<hr/>			
	B) INGRESOS	830.940.036,92	833.067.865,89
<hr/>			
	1. Ventas y prestaciones de servicios	9.972.149,17	10.983.357,49
<hr/>			
700,701,702,703,704	a) Ventas	2.507.849,48	3.797.160,57
741	b) Prestaciones de servicios	7.464.299,69	7.186.196,92
	b.2) Precios publicos pres.serv. o real	7.464.299,69	7.186.196,92
<hr/>			
	3. Ingresos de gestion ordinaria	373.844.810,26	368.844.325,16
<hr/>			
724,725,726,727,733	a) Ingresos tributarios	373.854.586,51	368.853.814,25
720,731,732	a.1) Impuestos propios	288.067.696,21	286.939.924,26
740,742	a.2) Impuestos cedidos	33.085.516,11	30.125.724,11
744	a.3) Tasas	49.714.775,81	48.823.700,51
745,746	a.4) Contribuciones especiales	2.986.598,38	2.964.465,37
	b) Ingresos urbanisticos	-9.776,25	-9.489,09
<hr/>			
	4. Otros ingresos de gestion ordinaria	49.337.474,91	48.801.739,28
<hr/>			
773	a) Reintegros	4.313.268,45	586.013,37
775,776,777	c) Otros ingresos de gesti?n	34.540.276,31	40.768.052,24
760	c.1) Ingresos accesorios, otros gestion	34.540.276,31	40.768.052,24
761,762	d) Ingresos de participaciones en capital	825.303,09	272.817,94
	e) Ing. otros valores negociables y cred.a	241.565,68	247.829,91
763,769	f) Otros intereses e ingresos asimilados	9.417.061,38	6.927.025,82
	f.1) Otros intereses	9.417.061,38	6.927.025,82
<hr/>			
	5. Transferencias y subvenciones	391.994.879,10	401.124.115,58
<hr/>			
750	a) Transferencias corrientes	304.432.422,96	289.382.853,47
751	b) Subvenciones corrientes	18.479.198,53	20.578.767,19
756	d) Subvenciones de capital	69.083.257,61	91.162.494,92
<hr/>			
	6. Ganancias e ingresos extraordinarios	5.790.723,48	3.314.328,38
<hr/>			
770,771,772	a) Beneficios procedentes del inmovilizado	1.871.855,33	2.564.718,75
778	c) Ingresos extraordinarios	1.885.613,52	566.990,30
779	d) Ingresos y beneficios de otros ejercici	2.033.254,63	182.619,33
<hr/>			
	DESAHORRO	0,00	0,00
<hr/>			

ESTADO DE LIQUIDACION DEL PRESUPUESTO

PRESUPUESTO DE GASTOS

ESTADO DE LIQUIDACION DEL PRESUPUESTO DE GASTOS - RESUMEN POR CAPITULOS (EJERCICIO 2013) A FECHA 31/12/2013

CAPITULO	DESCRIPCION	CRED. INICIALES MODIFICACIONES CRED. DEFINITIVOS	GASTOS COMPROMETIDOS	OB. REC. NETAS	PAGOS	OB.PEND. PAGO 31/12	REMANENTES CRED.
1	GASTOS PERSONAL	239.009.938,20 -434.478,75 238.575.459,45	236.438.088,52	236.347.731,30	236.269.196,97	78.534,33	2.227.728,15
2	GASTOS CORRIENTES EN BIENES Y SERVICIOS	213.309.859,56 5.484.028,37 218.793.887,93	213.571.658,23	209.875.849,81	122.939.933,89	86.935.915,92	8.918.038,12
3	GASTOS FINANCIEROS	41.392.310,00 -7.056.660,43 34.335.649,57	34.103.941,73	34.103.941,73	33.822.487,14	281.454,59	231.707,84
4	SUBVENCIONES CORRIENTES	125.368.979,98 2.952.702,95 128.321.682,93	122.496.797,88	121.895.175,06	111.573.318,91	10.321.856,15	6.426.507,87
6	INVERSIONES REALES	31.241.300,00 26.912.114,52 58.153.414,52	44.143.454,08	34.896.165,97	25.984.683,01	8.911.482,96	23.257.248,55
7	TRANSFERENCIAS DE CAPITAL	1.010.875,80 1.271.715,96 2.282.591,76	1.610.875,80	1.000.000,00	1.000.000,00	0,00	1.282.591,76
8	ACTIVOS FINANCIEROS	1.300.000,00 0,00 1.300.000,00	1.298.968,00	1.298.968,00	1.298.968,00	0,00	1.032,00
9	PASIVOS FINANCIEROS	78.668.190,00 0,00 78.668.190,00	78.648.279,50	78.648.279,50	78.445.470,33	202.809,17	19.910,50

ESTADO DE LIQUIDACION DEL PRESUPUESTO DE GASTOS - RESUMEN POR CAPITULOS (EJERCICIO 2013) A FECHA 31/12/2013

CAPITULO	DESCRIPCION	CRED. INICIALES MODIFICACIONES CRED. DEFINITIVOS	GASTOS COMPROMETIDOS	OB. REC. NETAS	PAGOS	OB.PEND. PAGO 31/12	REMANENTES CRED.
TOTALES PRESUP.		731.301.453,54 29.129.422,62 760.430.876,16	732.312.063,74	718.066.111,37	611.334.058,25	106.732.053,12	42.364.764,79

ESTADO DE LIQUIDACION DEL PRESUPUESTO DE GASTOS - RESUMEN POR ARTICULOS (EJERCICIO 2013) A FECHA 31/12/2013

ARTICULO	DESCRIPCION	CRED. INICIALES MODIFICACIONES CRED. DEFINITIVOS	GASTOS COMPROMETIDOS	OB. REC. NETAS	PAGOS	OB.PEND. PAGO 31/12	REMANENTES CRED.
10	ORGANOS DE GOBIERNO Y PD	2.781.600,20 0,00 2.781.600,20	2.695.842,89	2.695.842,89	2.695.842,89	0,00	85.757,31
11	PERSONAL EVENTUAL	3.060.370,83 0,00 3.060.370,83	3.008.169,24	3.008.169,24	3.008.169,24	0,00	52.201,59
12	PERSONAL FUNCIONARIO	161.164.755,57 118.228,61 161.282.984,18	157.545.748,08	157.545.748,08	157.530.868,98	14.879,10	3.737.236,10
13	PERSONAL LABORAL	3.619.046,29 528.027,77 4.147.074,06	3.806.098,83	3.745.755,31	3.731.489,55	14.265,76	401.318,75
15	INCENTIVOS AL RENDIMIENTO	12.261.401,02 695.858,09 12.957.259,11	16.003.882,57	16.003.882,57	15.993.514,44	10.368,13	-3.046.623,46
16	CUOTAS, PRESTAC. GTOS. SOC.CARGO EMPLEAD	56.122.764,29 -1.776.593,22 54.346.171,07	53.378.346,91	53.348.333,21	53.309.311,87	39.021,34	997.837,86
TOTALES CAPITULO	1 GASTOS PERSONAL	239.009.938,20 -434.478,75 238.575.459,45	236.438.088,52	236.347.731,30	236.269.196,97	78.534,33	2.227.728,15
20	ARRENDAMIENTOS Y CANONES	5.516.681,87 204.796,23 5.721.478,10	5.125.944,39	5.096.411,41	2.992.311,23	2.104.100,18	625.066,69

ESTADO DE LIQUIDACION DEL PRESUPUESTO DE GASTOS - RESUMEN POR ARTICULOS (EJERCICIO 2013) A FECHA 31/12/2013

ARTICULO	DESCRIPCION	CRED. INICIALES MODIFICACIONES CRED. DEFINITIVOS	GASTOS COMPROMETIDOS	OB. REC. NETAS	PAGOS	OB.PEND. PAGO 31/12	REMANENTES CRED.
21	REPARACIONES, MANTENIMIENTO Y CONSERVACION	50.882.148,09 5.885.773,31 56.767.921,40	56.639.983,31	56.159.805,62	30.594.910,62	25.564.895,00	608.115,78
22	MATERIAL, SUMINISTROS Y OTROS	134.650.687,09 20.860.192,15 155.510.879,24	151.293.127,08	148.109.201,43	89.079.000,34	59.030.201,09	7.401.677,81
23	INDEMNIZACIONES POR SERVICIOS	354.980,75 -25.476,06 329.504,69	239.870,98	239.870,98	156.926,47	82.944,51	89.633,71
24	GASTOS DE PUBLICACIONES	334.800,00 -50.695,50 284.104,50	272.732,47	270.560,37	116.785,23	153.775,14	13.544,13
27	GASTOS IMPREVISTOS Y FUNCIONES NO CLASIF	21.570.561,76 -21.390.561,76 180.000,00	0,00	0,00	0,00	0,00	180.000,00
TOTALES CAPITULO	2 GASTOS CORRIENTES EN BIENES Y SERVICIO	213.309.859,56 5.484.028,37 218.793.887,93	213.571.658,23	209.875.849,81	122.939.933,89	86.935.915,92	8.918.038,12
31	DE PRESTAMOS Y OTRAS OPERAC.FINANCIERAS	36.392.310,00 -9.224.660,43 27.167.649,57	26.935.943,05	26.935.943,05	26.769.684,88	166.258,17	231.706,52
35	INTERESES DE DEMORA Y OTROS GASTOS FINAN	5.000.000,00 2.168.000,00 7.168.000,00	7.167.998,68	7.167.998,68	7.052.802,26	115.196,42	1,32

ESTADO DE LIQUIDACION DEL PRESUPUESTO DE GASTOS - RESUMEN POR ARTICULOS (EJERCICIO 2013) A FECHA 31/12/2013

ARTICULO	DESCRIPCION	CRED. INICIALES MODIFICACIONES CRED. DEFINITIVOS	GASTOS COMPROMETIDOS	OB. REC. NETAS	PAGOS	OB.PEND. PAGO 31/12	REMANENTES CRED.
TOTALES CAPITULO	3 GASTOS FINANCIEROS	41.392.310,00 -7.056.660,43 34.335.649,57	34.103.941,73	34.103.941,73	33.822.487,14	281.454,59	231.707,84
41	A OAAA ADMINISTRATIVOS DE LA ENTIDAD LOC	36.835.044,02 1.724.066,90 38.559.110,92	38.419.635,02	38.419.635,02	35.423.427,35	2.996.207,67	139.475,90
42	A LA ADMINISTRACION DEL ESTADO	118.575,00 0,00 118.575,00	118.575,00	118.575,00	75.000,00	43.575,00	0,00
44	A ENTES PUBLICOS Y SOCIEDADES MERCANTILE	55.260.000,00 0,00 55.260.000,00	55.260.000,00	55.260.000,00	55.260.000,00	0,00	0,00
45	A COMUNIDADES AUTONOMAS	683.975,30 18.805,09 702.780,39	691.831,20	691.831,20	0,00	691.831,20	10.949,19
46	A ENTIDADES LOCALES	336.833,07 0,00 336.833,07	356.833,07	356.833,07	20.000,00	336.833,07	-20.000,00
47	A EMPRESAS PRIVADAS	1.639.624,90 1.717.549,98 3.357.174,88	1.434.475,67	1.420.395,67	403.251,91	1.017.143,76	1.936.779,21
48	TRANSF.CORRTES A FAM. E INST.SIN ANIMO D	30.401.831,84 -505.219,02 29.896.612,82	26.191.925,17	25.604.382,35	20.391.639,65	5.212.742,70	4.292.230,47

ESTADO DE LIQUIDACION DEL PRESUPUESTO DE GASTOS - RESUMEN POR ARTICULOS (EJERCICIO 2013) A FECHA 31/12/2013

ARTICULO	DESCRIPCION	CRED. INICIALES MODIFICACIONES CRED. DEFINITIVOS	GASTOS COMPROMETIDOS	OB. REC. NETAS	PAGOS	OB.PEND. PAGO 31/12	REMANENTES CRED.
49	AL EXTERIOR	93.095,85 -2.500,00 90.595,85	23.522,75	23.522,75	0,00	23.522,75	67.073,10
TOTALES CAPITULO	4 SUBVENCIONES CORRIENTES	125.368.979,98 2.952.702,95 128.321.682,93	122.496.797,88	121.895.175,06	111.573.318,91	10.321.856,15	6.426.507,87
60	INVERSION NUEVA EN INFRAEST.Y BIENES USO	11.486.180,73 5.364.422,02 16.850.602,75	15.618.106,44	14.747.030,25	14.554.461,95	192.568,30	2.103.572,50
61	INVERS.REPOS.INFRAEST.Y BIENES USO GENER	0,00 4.105.827,68 4.105.827,68	1.738.302,70	655.133,62	364.000,00	291.133,62	3.450.694,06
62	INV.NUEVA ASOCIADA FUNCION.OPERAT.SERVIC	4.881.763,15 10.751.618,15 15.633.381,30	7.913.258,44	5.738.921,55	4.351.081,12	1.387.840,43	9.894.459,75
63	INVERSION DE REPOSICION A	13.938.316,12 4.996.760,69 18.935.076,81	16.436.733,68	11.956.357,64	5.933.421,01	6.022.936,63	6.978.719,17
64	INVERSIONES CARACTER INMATERIAL	933.040,00 1.628.485,98 2.561.525,98	2.428.729,37	1.790.399,46	781.718,93	1.008.680,53	771.126,52
68	GASTOS EN INVERSIONES DE BIENES PATRIMON	2.000,00 65.000,00 67.000,00	8.323,45	8.323,45	0,00	8.323,45	58.676,55

ESTADO DE LIQUIDACION DEL PRESUPUESTO DE GASTOS - RESUMEN POR ARTICULOS (EJERCICIO 2013) A FECHA 31/12/2013

ARTICULO	DESCRIPCION	CRED. INICIALES MODIFICACIONES CRED. DEFINITIVOS	GASTOS COMPROMETIDOS	OB. REC. NETAS	PAGOS	OB.PEND. PAGO 31/12	REMANENTES CRED.
TOTALES CAPITULO	6 INVERSIONES REALES	31.241.300,00 26.912.114,52 58.153.414,52	44.143.454,08	34.896.165,97	25.984.683,01	8.911.482,96	23.257.248,55
74	A ENTES PUBLICOS Y SOC.MERCANTILES ENTID	1.000.000,00 0,00 1.000.000,00	1.000.000,00	1.000.000,00	1.000.000,00	0,00	0,00
77	TRANSFERENCIAS DE CAPITAL A EMPRESAS PRI	10.875,80 60.000,00 70.875,80	10.875,80	0,00	0,00	0,00	70.875,80
78	A FAMILIAS E INSTITUCIONES SIN FINES DE	0,00 1.211.715,96 1.211.715,96	600.000,00	0,00	0,00	0,00	1.211.715,96
TOTALES CAPITULO	7 TRANSFERENCIAS DE CAPITAL	1.010.875,80 1.271.715,96 2.282.591,76	1.610.875,80	1.000.000,00	1.000.000,00	0,00	1.282.591,76
83	CONCESION DE PRESTAMOS FUERA SECTOR PUBL	300.000,00 0,00 300.000,00	298.968,00	298.968,00	298.968,00	0,00	1.032,00
87	APORTACIONES PATRIMONIALES	1.000.000,00 0,00 1.000.000,00	1.000.000,00	1.000.000,00	1.000.000,00	0,00	0,00

ESTADO DE LIQUIDACION DEL PRESUPUESTO DE GASTOS - RESUMEN POR ARTICULOS (EJERCICIO 2013) A FECHA 31/12/2013

ARTICULO	DESCRIPCION	CRED. INICIALES MODIFICACIONES CRED. DEFINITIVOS	GASTOS COMPROMETIDOS	OB. REC. NETAS	PAGOS	OB.PEND. PAGO 31/12	REMANENTES CRED.
TOTALES CAPITULO	8 ACTIVOS FINANCIEROS	1.300.000,00 0,00 1.300.000,00	1.298.968,00	1.298.968,00	1.298.968,00	0,00	1.032,00
91	AMORTIZACION DE PRESTAMOS Y OPERACIONES	78.668.190,00 0,00 78.668.190,00	78.648.279,50	78.648.279,50	78.445.470,33	202.809,17	19.910,50
TOTALES CAPITULO	9 PASIVOS FINANCIEROS	78.668.190,00 0,00 78.668.190,00	78.648.279,50	78.648.279,50	78.445.470,33	202.809,17	19.910,50
TOTALES PRESUP.		731.301.453,54 29.129.422,62 760.430.876,16	732.312.063,74	718.066.111,37	611.334.058,25	106.732.053,12	42.364.764,79

ESTADO DE LIQUIDACION DEL PRESUPUESTO DE GASTOS (EJERCICIO 2013) A FECHA 31/12/2013

APLICACION PRESUPUESTARIA	DESCRIPCION	CRED. INICIALES MODIFICACIONES CRED. DEFINITIVOS	GASTOS COMPROMETIDOS	OB. REC. NETAS	PAGOS	OB.PEND. PAGO 31/12	REMANENTES CRED.
2013 CC100 91200 10000	RETRIBUCIONES BASICAS CORPORACION	2.781.600,20 0,00 2.781.600,20	2.695.842,89	2.695.842,89	2.695.842,89	0,00	85.757,31
TOTALES CONCEPTO	100 RETRIBUC.BASICAS Y OT.REM.MIEMBROS O	2.781.600,20 0,00 2.781.600,20	2.695.842,89	2.695.842,89	2.695.842,89	0,00	85.757,31
TOTALES ARTICULO	10 ORGANOS DE GOBIERNO Y PD	2.781.600,20 0,00 2.781.600,20	2.695.842,89	2.695.842,89	2.695.842,89	0,00	85.757,31
2013 CC100 91200 11000	REMUNERACIONES PERSONAL EVENTUAL GABINET	3.060.370,83 0,00 3.060.370,83	3.008.169,24	3.008.169,24	3.008.169,24	0,00	52.201,59
TOTALES CONCEPTO	110 RETRIBUC.BASICAS Y OTRAS REM.PERSONA	3.060.370,83 0,00 3.060.370,83	3.008.169,24	3.008.169,24	3.008.169,24	0,00	52.201,59
TOTALES ARTICULO	11 PERSONAL EVENTUAL	3.060.370,83 0,00 3.060.370,83	3.008.169,24	3.008.169,24	3.008.169,24	0,00	52.201,59
2013 CC100 13200 12000	RETRIBUCIONES BASICAS GRUPO A.1	266.172,00 0,00 266.172,00	248.844,59	248.844,59	248.844,59	0,00	17.327,41
2013 CC100 13300 12000	RETRIBUCIONES BASICAS GRUPO A.1	119.777,40 0,00 119.777,40	132.804,90	132.804,90	132.804,90	0,00	-13.027,50
2013 CC100 13500 12000	RETRIBUCIONES BASICAS GRUPO A.1	194.083,75 0,00 194.083,75	168.945,28	168.945,28	168.945,28	0,00	25.138,47
2013 CC100 15100 12000	RETRIBUCIONES BASICAS GRUPO A.1	486.872,95 0,00 486.872,95	465.523,63	465.523,63	465.523,63	0,00	21.349,32

ESTADO DE LIQUIDACION DEL PRESUPUESTO DE GASTOS (EJERCICIO 2013) A FECHA 31/12/2013

APLICACION PRESUPUESTARIA	DESCRIPCION	CRED. INICIALES MODIFICACIONES CRED. DEFINITIVOS	GASTOS COMPROMETIDOS	OB. REC. NETAS	PAGOS	OB.PEND. PAGO 31/12	REMANENTES CRED.
2013 CC100 15110 12000	RETRIBUCIONES BASICAS GRUPO A.1	266.172,00 0,00 266.172,00	263.933,79	263.933,79	263.933,79	0,00	2.238,21
2013 CC100 15130 12000	RETRIBUCIONES BASICAS GRUPO A.1	53.234,40 0,00 53.234,40	53.234,40	53.234,40	53.234,40	0,00	0,00
2013 CC100 15200 12000	RETRIBUCIONES BASICAS GRUPO A.1	26.617,20 0,00 26.617,20	24.363,33	24.363,33	24.363,33	0,00	2.253,87
2013 CC100 15500 12000	RETRIBUCIONES BASICAS GRUPO A.1	54.343,45 0,00 54.343,45	58.160,72	58.160,72	58.160,72	0,00	-3.817,27
2013 CC100 16110 12000	RETRIBUCIONES BASICAS GRUPO A.1	106.468,80 0,00 106.468,80	98.273,75	98.273,75	98.273,75	0,00	8.195,05
2013 CC100 16200 12000	RETRIBUCIONES BASICAS GRUPO A.1	66.543,00 0,00 66.543,00	66.543,00	66.543,00	66.543,00	0,00	0,00
2013 CC100 16400 12000	RETRIBUCIONES BASICAS GRUPO A.1	39.925,80 0,00 39.925,80	39.925,80	39.925,80	39.925,80	0,00	0,00
2013 CC100 16500 12000	RETRIBUCIONES BASICAS GRUPO A.1	26.617,20 0,00 26.617,20	26.184,06	26.184,06	26.184,06	0,00	433,14
2013 CC100 16900 12000	RETRIBUCIONES BASICAS GRUPO A.1	212.937,60 0,00 212.937,60	203.046,00	203.046,00	203.046,00	0,00	9.891,60
2013 CC100 17100 12000	RETRIBUCIONES BASICAS GRUPO A.1	53.234,40 0,00 53.234,40	44.575,46	44.575,46	44.575,46	0,00	8.658,94
2013 CC100 17201 12000	RETRIBUCIONES BASICAS GRUPO A.1	39.925,80 0,00 39.925,80	39.925,80	39.925,80	39.925,80	0,00	0,00
2013 CC100 17202 12000	RETRIBUCIONES BASICAS GRUPO A.1	26.617,20 0,00 26.617,20	26.617,20	26.617,20	26.617,20	0,00	0,00
2013 CC100 17203 12000	RETRIBUCIONES BASICAS GRUPO A.1	133.086,00 0,00 133.086,00	119.240,76	119.240,76	119.240,76	0,00	13.845,24
2013 CC100 17204 12000	RETRIBUCIONES BASICAS GRUPO A.1	54.528,29 0,00 54.528,29	53.234,40	53.234,40	53.234,40	0,00	1.293,89
2013 CC100 23100 12000	RETRIBUCIONES BASICAS GRUPO A.1	453.601,45 1.597,16 455.198,61	428.089,62	428.089,62	428.089,62	0,00	27.108,99

ESTADO DE LIQUIDACION DEL PRESUPUESTO DE GASTOS (EJERCICIO 2013) A FECHA 31/12/2013

APLICACION PRESUPUESTARIA	DESCRIPCION	CRED. INICIALES MODIFICACIONES CRED. DEFINITIVOS	GASTOS COMPROMETIDOS	OB. REC. NETAS	PAGOS	OB.PEND. PAGO 31/12	REMANENTES CRED.
2013 CC100 23201 12000	RETRIBUCIONES BASICAS GRUPO A.1	39.925,80 0,00 39.925,80	33.012,72	33.012,72	33.012,72	0,00	6.913,08
2013 CC100 24100 12000	RETRIBUCIONES BASICAS GRUPO A.1	119.777,40 244,53 120.021,93	109.167,49	109.167,49	109.167,49	0,00	10.854,44
2013 CC100 31310 12000	RETRIBUCIONES BASICAS GRUPO A.1	425.875,20 0,00 425.875,20	387.059,98	387.059,98	387.059,98	0,00	38.815,22
2013 CC100 31320 12000	RETRIBUCIONES BASICAS GRUPO A.1	93.160,20 0,00 93.160,20	92.034,20	92.034,20	92.034,20	0,00	1.126,00
2013 CC100 31330 12000	RETRIBUCIONES BASICAS GRUPO A.1	39.925,80 0,00 39.925,80	38.110,99	38.110,99	38.110,99	0,00	1.814,81
2013 CC100 31340 12000	RETRIBUCIONES BASICAS GRUPO A.1	79.851,60 6.860,72 86.712,32	78.613,76	78.613,76	78.613,76	0,00	8.098,56
2013 CC100 32301 12000	RETRIBUCIONES BASICAS GRUPO A.1	891.676,20 0,00 891.676,20	861.369,66	861.369,66	861.369,66	0,00	30.306,54
2013 CC100 33001 12000	RETRIBUCIONES BASICAS GRUPO A.1	319.406,40 0,00 319.406,40	268.688,99	268.688,99	268.688,99	0,00	50.717,41
2013 CC100 33002 12000	RETRIBUCIONES BASICAS GRUPO A.1	1.005.908,35 0,00 1.005.908,35	970.850,07	970.850,07	970.850,07	0,00	35.058,28
2013 CC100 33003 12000	RETRIBUCIONES BASICAS GRUPO A.1	21.071,95 0,00 21.071,95	13.308,60	13.308,60	13.308,60	0,00	7.763,35
2013 CC100 33200 12000	RETRIBUCIONES BASICAS GRUPO A.1	26.617,20 0,00 26.617,20	26.617,20	26.617,20	26.617,20	0,00	0,00
2013 CC100 33400 12000	RETRIBUCIONES BASICAS GRUPO A.1	39.925,80 0,00 39.925,80	32.248,31	32.248,31	32.248,31	0,00	7.677,49
2013 CC100 33600 12000	RETRIBUCIONES BASICAS GRUPO A.1	146.394,60 0,00 146.394,60	128.639,06	128.639,06	128.639,06	0,00	17.755,54
2013 CC100 33800 12000	RETRIBUCIONES BASICAS GRUPO A.1	53.234,40 0,00 53.234,40	53.234,40	53.234,40	53.234,40	0,00	0,00
2013 CC100 34100 12000	RETRIBUCIONES BASICAS GRUPO A.1	39.925,80 0,00 39.925,80	39.925,80	39.925,80	39.925,80	0,00	0,00

ESTADO DE LIQUIDACION DEL PRESUPUESTO DE GASTOS (EJERCICIO 2013) A FECHA 31/12/2013

APLICACION PRESUPUESTARIA	DESCRIPCION	CRED. INICIALES MODIFICACIONES CRED. DEFINITIVOS	GASTOS COMPROMETIDOS	OB. REC. NETAS	PAGOS	OB.PEND. PAGO 31/12	REMANENTES CRED.
2013 CC100 43100 12000	RETRIBUCIONES BASICAS GRUPO A.1	53.234,40 -5.000,00 48.234,40	39.203,90	39.203,90	39.203,90	0,00	9.030,50
2013 CC100 43200 12000	RETRIBUCIONES BASICAS GRUPO A.1	13.308,60 0,00 13.308,60	13.308,60	13.308,60	13.308,60	0,00	0,00
2013 CC100 49201 12000	RETRIBUCIONES BASICAS GRUPO A.1	26.617,20 0,00 26.617,20	21.746,93	21.746,93	21.746,93	0,00	4.870,27
2013 CC100 49300 12000	RETRIBUCIONES BASICAS GRUPO A.1	13.308,60 0,00 13.308,60	8.539,68	8.539,68	8.539,68	0,00	4.768,92
2013 CC100 91200 12000	RETRIBUCIONES BASICAS GRUPO A.1	39.925,80 0,00 39.925,80	39.532,27	39.532,27	39.532,27	0,00	393,53
2013 CC100 92000 12000	RETRIBUCIONES BASICAS GRUPO A.1	340.478,35 0,00 340.478,35	305.550,42	305.550,42	305.550,42	0,00	34.927,93
2013 CC100 92010 12000	RETRIBUCIONES BASICAS GRUPO A.1	279.480,60 0,00 279.480,60	236.785,65	236.785,65	236.785,65	0,00	42.694,95
2013 CC100 92020 12000	RETRIBUCIONES BASICAS GRUPO A.1	93.160,20 0,00 93.160,20	89.588,33	89.588,33	89.588,33	0,00	3.571,87
2013 CC100 92040 12000	RETRIBUCIONES BASICAS GRUPO A.1	412.566,60 0,00 412.566,60	395.265,15	395.265,15	395.265,15	0,00	17.301,45
2013 CC100 92050 12000	RETRIBUCIONES BASICAS GRUPO A.1	66.543,00 0,00 66.543,00	71.444,29	71.444,29	71.444,29	0,00	-4.901,29
2013 CC100 92060 12000	RETRIBUCIONES BASICAS GRUPO A.1	53.234,40 0,00 53.234,40	51.925,01	51.925,01	51.925,01	0,00	1.309,39
2013 CC100 92070 12000	RETRIBUCIONES BASICAS GRUPO A.1	39.925,80 0,00 39.925,80	28.203,25	28.203,25	28.203,25	0,00	11.722,55
2013 CC100 92080 12000	RETRIBUCIONES BASICAS GRUPO A.1	133.086,00 0,00 133.086,00	115.642,27	115.642,27	115.642,27	0,00	17.443,73
2013 CC100 92210 12000	RETRIBUCIONES BASICAS GRUPO A.1	39.925,80 0,00 39.925,80	39.925,80	39.925,80	39.925,80	0,00	0,00
2013 CC100 92300 12000	RETRIBUCIONES BASICAS GRUPO A.1	106.468,80 0,00 106.468,80	111.649,14	111.649,14	111.649,14	0,00	-5.180,34

ESTADO DE LIQUIDACION DEL PRESUPUESTO DE GASTOS (EJERCICIO 2013) A FECHA 31/12/2013

APLICACION PRESUPUESTARIA	DESCRIPCION	CRED. INICIALES MODIFICACIONES CRED. DEFINITIVOS	GASTOS COMPROMETIDOS	OB. REC. NETAS	PAGOS	OB.PEND. PAGO 31/12	REMANENTES CRED.
2013 CC100 92400 12000	RETRIBUCIONES BASICAS GRUPO A.1	159.703,20 0,00 159.703,20	159.407,45	159.407,45	159.407,45	0,00	295,75
2013 CC100 92600 12000	RETRIBUCIONES BASICAS GRUPO A.1	79.851,60 0,00 79.851,60	74.608,28	74.608,28	74.608,28	0,00	5.243,32
2013 CC100 93000 12000	RETRIBUCIONES BASICAS GRUPO A.1	521.253,50 0,00 521.253,50	475.864,30	475.864,30	475.864,30	0,00	45.389,20
2013 CC100 93200 12000	RETRIBUCIONES BASICAS GRUPO A.1	252.863,40 0,00 252.863,40	228.449,65	228.449,65	228.449,65	0,00	24.413,75
2013 CC100 93201 12000	RETRIBUCIONES BASICAS GRUPO A.1	53.234,40 0,00 53.234,40	53.234,40	53.234,40	53.234,40	0,00	0,00
2013 CC100 93300 12000	RETRIBUCIONES BASICAS GRUPO A.1	199.629,00 0,00 199.629,00	208.221,25	208.221,25	208.221,25	0,00	-8.592,25
2013 CC100 93400 12000	RETRIBUCIONES BASICAS GRUPO A.1	247.318,15 0,00 247.318,15	230.139,20	230.139,20	230.139,20	0,00	17.178,95
2013 CC100 13200 12001	RETRIBUCIONES BASICAS GRUPO A.2	828.558,72 0,00 828.558,72	797.383,70	797.383,70	797.383,70	0,00	31.175,02
2013 CC100 13300 12001	RETRIBUCIONES BASICAS GRUPO A.2	126.585,36 0,00 126.585,36	126.461,62	126.461,62	126.461,62	0,00	123,74
2013 CC100 13500 12001	RETRIBUCIONES BASICAS GRUPO A.2	172.616,40 0,00 172.616,40	169.306,37	169.306,37	169.306,37	0,00	3.310,03
2013 CC100 15100 12001	RETRIBUCIONES BASICAS GRUPO A.2	202.344,78 0,00 202.344,78	190.122,42	190.122,42	190.122,42	0,00	12.222,36
2013 CC100 15110 12001	RETRIBUCIONES BASICAS GRUPO A.2	225.360,30 0,00 225.360,30	220.968,59	220.968,59	220.968,59	0,00	4.391,71
2013 CC100 15130 12001	RETRIBUCIONES BASICAS GRUPO A.2	23.015,52 0,00 23.015,52	22.860,85	22.860,85	22.860,85	0,00	154,67
2013 CC100 15500 12001	RETRIBUCIONES BASICAS GRUPO A.2	11.538,69 0,00 11.538,69	21.161,50	21.161,50	21.161,50	0,00	-9.622,81
2013 CC100 16100 12001	RETRIBUCIONES BASICAS GRUPO A.2	34.523,28 0,00 34.523,28	27.939,31	27.939,31	27.939,31	0,00	6.583,97

ESTADO DE LIQUIDACION DEL PRESUPUESTO DE GASTOS (EJERCICIO 2013) A FECHA 31/12/2013

APLICACION PRESUPUESTARIA	DESCRIPCION	CRED. INICIALES MODIFICACIONES CRED. DEFINITIVOS	GASTOS COMPROMETIDOS	OB. REC. NETAS	PAGOS	OB.PEND. PAGO 31/12	REMANENTES CRED.
2013 CC100 16110 12001	RETRIBUCIONES BASICAS GRUPO A.2	69.046,56 0,00 69.046,56	69.943,67	69.943,67	69.943,67	0,00	-897,11
2013 CC100 16200 12001	RETRIBUCIONES BASICAS GRUPO A.2	34.523,28 0,00 34.523,28	33.276,61	33.276,61	33.276,61	0,00	1.246,67
2013 CC100 16500 12001	RETRIBUCIONES BASICAS GRUPO A.2	11.507,76 0,00 11.507,76	11.507,76	11.507,76	11.507,76	0,00	0,00
2013 CC100 16900 12001	RETRIBUCIONES BASICAS GRUPO A.2	172.616,40 0,00 172.616,40	164.402,75	164.402,75	164.402,75	0,00	8.213,65
2013 CC100 17100 12001	RETRIBUCIONES BASICAS GRUPO A.2	126.585,36 0,00 126.585,36	119.446,63	119.446,63	119.446,63	0,00	7.138,73
2013 CC100 17201 12001	RETRIBUCIONES BASICAS GRUPO A.2	23.015,52 0,00 23.015,52	23.015,52	23.015,52	23.015,52	0,00	0,00
2013 CC100 17203 12001	RETRIBUCIONES BASICAS GRUPO A.2	23.015,52 0,00 23.015,52	19.691,06	19.691,06	19.691,06	0,00	3.324,46
2013 CC100 17204 12001	RETRIBUCIONES BASICAS GRUPO A.2	11.507,76 0,00 11.507,76	11.507,76	11.507,76	11.507,76	0,00	0,00
2013 CC100 23100 12001	RETRIBUCIONES BASICAS GRUPO A.2	1.760.687,28 104.412,14 1.865.099,42	1.623.208,90	1.623.208,90	1.623.208,90	0,00	241.890,52
2013 CC100 23201 12001	RETRIBUCIONES BASICAS GRUPO A.2	23.015,52 0,00 23.015,52	23.015,52	23.015,52	23.015,52	0,00	0,00
2013 CC100 24100 12001	RETRIBUCIONES BASICAS GRUPO A.2	34.523,28 0,00 34.523,28	34.523,28	34.523,28	34.523,28	0,00	0,00
2013 CC100 31310 12001	RETRIBUCIONES BASICAS GRUPO A.2	92.062,08 0,00 92.062,08	76.002,77	76.002,77	76.002,77	0,00	16.059,31
2013 CC100 31340 12001	RETRIBUCIONES BASICAS GRUPO A.2	34.523,28 4.449,29 38.972,57	34.523,28	34.523,28	34.523,28	0,00	4.449,29
2013 CC100 32301 12001	RETRIBUCIONES BASICAS GRUPO A.2	1.162.685,91 542,01 1.163.227,92	1.094.973,79	1.094.973,79	1.094.973,79	0,00	68.254,13
2013 CC100 33200 12001	RETRIBUCIONES BASICAS GRUPO A.2	324.135,24 0,00 324.135,24	316.253,44	316.253,44	316.253,44	0,00	7.881,80

ESTADO DE LIQUIDACION DEL PRESUPUESTO DE GASTOS (EJERCICIO 2013) A FECHA 31/12/2013

APLICACION PRESUPUESTARIA	DESCRIPCION	CRED. INICIALES MODIFICACIONES CRED. DEFINITIVOS	GASTOS COMPROMETIDOS	OB. REC. NETAS	PAGOS	OB.PEND. PAGO 31/12	REMANENTES CRED.
2013 CC100 33400 12001	RETRIBUCIONES BASICAS GRUPO A.2	126.585,36 0,00 126.585,36	117.508,05	117.508,05	117.508,05	0,00	9.077,31
2013 CC100 33600 12001	RETRIBUCIONES BASICAS GRUPO A.2	80.554,32 0,00 80.554,32	80.554,32	80.554,32	80.554,32	0,00	0,00
2013 CC100 43100 12001	RETRIBUCIONES BASICAS GRUPO A.2	34.523,28 0,00 34.523,28	29.047,81	29.047,81	29.047,81	0,00	5.475,47
2013 CC100 43200 12001	RETRIBUCIONES BASICAS GRUPO A.2	11.507,76 0,00 11.507,76	11.507,76	11.507,76	11.507,76	0,00	0,00
2013 CC100 49201 12001	RETRIBUCIONES BASICAS GRUPO A.2	11.507,76 0,00 11.507,76	11.507,76	11.507,76	11.507,76	0,00	0,00
2013 CC100 92010 12001	RETRIBUCIONES BASICAS GRUPO A.2	230.155,20 0,00 230.155,20	208.011,01	208.011,01	208.011,01	0,00	22.144,19
2013 CC100 92040 12001	RETRIBUCIONES BASICAS GRUPO A.2	115.077,60 0,00 115.077,60	102.407,77	102.407,77	102.407,77	0,00	12.669,83
2013 CC100 92050 12001	RETRIBUCIONES BASICAS GRUPO A.2	138.093,12 0,00 138.093,12	129.548,62	129.548,62	129.548,62	0,00	8.544,50
2013 CC100 92060 12001	RETRIBUCIONES BASICAS GRUPO A.2	11.507,76 0,00 11.507,76	11.507,76	11.507,76	11.507,76	0,00	0,00
2013 CC100 92300 12001	RETRIBUCIONES BASICAS GRUPO A.2	11.507,76 0,00 11.507,76	11.538,70	11.538,70	11.538,70	0,00	-30,94
2013 CC100 92400 12001	RETRIBUCIONES BASICAS GRUPO A.2	138.093,12 0,00 138.093,12	130.301,09	130.301,09	130.301,09	0,00	7.792,03
2013 CC100 92600 12001	RETRIBUCIONES BASICAS GRUPO A.2	34.523,28 0,00 34.523,28	34.523,28	34.523,28	34.523,28	0,00	0,00
2013 CC100 93000 12001	RETRIBUCIONES BASICAS GRUPO A.2	11.507,76 0,00 11.507,76	0,00	0,00	0,00	0,00	11.507,76
2013 CC100 93300 12001	RETRIBUCIONES BASICAS GRUPO A.2	92.062,08 0,00 92.062,08	84.218,63	84.218,63	84.218,63	0,00	7.843,45
2013 CC100 13500 12002	RETRIBUCIONES BASICAS GRUPO B	1.103.163,32 0,00 1.103.163,32	1.019.350,71	1.019.350,71	1.019.350,71	0,00	83.812,61

ESTADO DE LIQUIDACION DEL PRESUPUESTO DE GASTOS (EJERCICIO 2013) A FECHA 31/12/2013

APLICACION PRESUPUESTARIA	DESCRIPCION	CRED. INICIALES MODIFICACIONES CRED. DEFINITIVOS	GASTOS COMPROMETIDOS	OB. REC. NETAS	PAGOS	OB.PEND. PAGO 31/12	REMANENTES CRED.
2013 CC100 13200 12003	RETRIBUCIONES BASICAS GRUPO C.1	13.725.021,24 0,00 13.725.021,24	12.870.898,16	12.870.898,16	12.869.434,90	1.463,26	854.123,08
2013 CC100 13300 12003	RETRIBUCIONES BASICAS GRUPO C.1	224.646,24 0,00 224.646,24	198.769,77	198.769,77	198.769,77	0,00	25.876,47
2013 CC100 13500 12003	RETRIBUCIONES BASICAS GRUPO C.1	2.635.273,20 0,00 2.635.273,20	2.523.717,55	2.523.717,55	2.523.717,55	0,00	111.555,65
2013 CC100 15100 12003	RETRIBUCIONES BASICAS GRUPO C.1	129.603,60 0,00 129.603,60	112.697,39	112.697,39	112.697,39	0,00	16.906,21
2013 CC100 15110 12003	RETRIBUCIONES BASICAS GRUPO C.1	293.768,16 0,00 293.768,16	262.533,49	262.533,49	262.533,49	0,00	31.234,67
2013 CC100 15130 12003	RETRIBUCIONES BASICAS GRUPO C.1	17.280,48 0,00 17.280,48	17.280,48	17.280,48	17.280,48	0,00	0,00
2013 CC100 15500 12003	RETRIBUCIONES BASICAS GRUPO C.1	43.201,20 0,00 43.201,20	42.310,30	42.310,30	42.310,30	0,00	890,90
2013 CC100 16100 12003	RETRIBUCIONES BASICAS GRUPO C.1	17.280,48 0,00 17.280,48	17.280,48	17.280,48	17.280,48	0,00	0,00
2013 CC100 16110 12003	RETRIBUCIONES BASICAS GRUPO C.1	43.201,20 0,00 43.201,20	43.201,20	43.201,20	43.201,20	0,00	0,00
2013 CC100 16200 12003	RETRIBUCIONES BASICAS GRUPO C.1	43.201,20 0,00 43.201,20	42.663,12	42.663,12	42.663,12	0,00	538,08
2013 CC100 16400 12003	RETRIBUCIONES BASICAS GRUPO C.1	8.640,24 0,00 8.640,24	6.712,45	6.712,45	6.712,45	0,00	1.927,79
2013 CC100 16900 12003	RETRIBUCIONES BASICAS GRUPO C.1	43.201,20 0,00 43.201,20	43.201,20	43.201,20	43.201,20	0,00	0,00
2013 CC100 17100 12003	RETRIBUCIONES BASICAS GRUPO C.1	25.920,72 0,00 25.920,72	25.920,72	25.920,72	25.920,72	0,00	0,00
2013 CC100 17202 12003	RETRIBUCIONES BASICAS GRUPO C.1	8.640,24 0,00 8.640,24	8.022,42	8.022,42	8.022,42	0,00	617,82
2013 CC100 17204 12003	RETRIBUCIONES BASICAS GRUPO C.1	8.640,24 0,00 8.640,24	8.544,24	8.544,24	8.544,24	0,00	96,00

ESTADO DE LIQUIDACION DEL PRESUPUESTO DE GASTOS (EJERCICIO 2013) A FECHA 31/12/2013

APLICACION PRESUPUESTARIA	DESCRIPCION	CRED. INICIALES MODIFICACIONES CRED. DEFINITIVOS	GASTOS COMPROMETIDOS	OB. REC. NETAS	PAGOS	OB.PEND. PAGO 31/12	REMANENTES CRED.
2013 CC100 23100 12003	RETRIBUCIONES BASICAS GRUPO C.1	380.170,56 942,13 381.112,69	354.221,50	354.221,50	354.221,50	0,00	26.891,19
2013 CC100 23201 12003	RETRIBUCIONES BASICAS GRUPO C.1	8.640,24 0,00 8.640,24	1.178,35	1.178,35	1.178,35	0,00	7.461,89
2013 CC100 24100 12003	RETRIBUCIONES BASICAS GRUPO C.1	8.640,24 0,00 8.640,24	8.640,24	8.640,24	8.640,24	0,00	0,00
2013 CC100 31310 12003	RETRIBUCIONES BASICAS GRUPO C.1	8.640,24 8.640,24 0,00 8.640,24	5.063,37	5.063,37	5.063,37	0,00	3.576,87
2013 CC100 31340 12003	RETRIBUCIONES BASICAS GRUPO C.1	17.280,48 1.113,54 18.394,02	17.280,48	17.280,48	17.280,48	0,00	1.113,54
2013 CC100 32301 12003	RETRIBUCIONES BASICAS GRUPO C.1	120.963,36 0,00 120.963,36	114.873,28	114.873,28	114.873,28	0,00	6.090,08
2013 CC100 33200 12003	RETRIBUCIONES BASICAS GRUPO C.1	17.280,48 0,00 17.280,48	17.016,47	17.016,47	17.016,47	0,00	264,01
2013 CC100 33400 12003	RETRIBUCIONES BASICAS GRUPO C.1	60.481,68 0,00 60.481,68	57.489,33	57.489,33	57.489,33	0,00	2.992,35
2013 CC100 33600 12003	RETRIBUCIONES BASICAS GRUPO C.1	43.201,20 0,00 43.201,20	36.331,59	36.331,59	36.331,59	0,00	6.869,61
2013 CC100 33800 12003	RETRIBUCIONES BASICAS GRUPO C.1	25.920,72 0,00 25.920,72	17.280,48	17.280,48	17.280,48	0,00	8.640,24
2013 CC100 34100 12003	RETRIBUCIONES BASICAS GRUPO C.1	25.920,72 0,00 25.920,72	25.920,72	25.920,72	25.920,72	0,00	0,00
2013 CC100 43100 12003	RETRIBUCIONES BASICAS GRUPO C.1	43.201,20 0,00 43.201,20	40.050,48	40.050,48	40.050,48	0,00	3.150,72
2013 CC100 43200 12003	RETRIBUCIONES BASICAS GRUPO C.1	5.040,14 0,00 5.040,14	0,00	0,00	0,00	0,00	5.040,14
2013 CC100 49300 12003	RETRIBUCIONES BASICAS GRUPO C.1	146.884,08 0,00 146.884,08	143.615,35	143.615,35	143.615,35	0,00	3.268,73
2013 CC100 91200 12003	RETRIBUCIONES BASICAS GRUPO C.1	60.481,68 0,00 60.481,68	59.831,34	59.831,34	59.831,34	0,00	650,34

ESTADO DE LIQUIDACION DEL PRESUPUESTO DE GASTOS (EJERCICIO 2013) A FECHA 31/12/2013

APLICACION PRESUPUESTARIA	DESCRIPCION	CRED. INICIALES MODIFICACIONES CRED. DEFINITIVOS	GASTOS COMPROMETIDOS	OB. REC. NETAS	PAGOS	OB.PEND. PAGO 31/12	REMANENTES CRED.
2013 CC100 92000 12003	RETRIBUCIONES BASICAS GRUPO C.1	43.201,20 0,00	43.177,97	43.177,97	43.177,97	0,00	23,23
2013 CC100 92010 12003	RETRIBUCIONES BASICAS GRUPO C.1	43.201,20 129.603,60 0,00	127.770,43	127.770,43	127.770,43	0,00	1.833,17
2013 CC100 92020 12003	RETRIBUCIONES BASICAS GRUPO C.1	129.603,60 77.762,16 0,00	76.786,37	76.786,37	76.786,37	0,00	975,79
2013 CC100 92040 12003	RETRIBUCIONES BASICAS GRUPO C.1	77.762,16 69.121,92 0,00	59.336,32	59.336,32	59.336,32	0,00	9.785,60
2013 CC100 92050 12003	RETRIBUCIONES BASICAS GRUPO C.1	69.121,92 146.884,08 0,00	139.210,83	139.210,83	139.210,83	0,00	7.673,25
2013 CC100 92060 12003	RETRIBUCIONES BASICAS GRUPO C.1	146.884,08 34.560,96 0,00	34.560,96	34.560,96	34.560,96	0,00	0,00
2013 CC100 92070 12003	RETRIBUCIONES BASICAS GRUPO C.1	34.560,96 51.841,44 0,00	50.511,40	50.511,40	50.511,40	0,00	1.330,04
2013 CC100 92080 12003	RETRIBUCIONES BASICAS GRUPO C.1	51.841,44 43.201,20 0,00	38.776,56	38.776,56	38.776,56	0,00	4.424,64
2013 CC100 92300 12003	RETRIBUCIONES BASICAS GRUPO C.1	43.201,20 51.841,44 0,00	40.543,05	40.543,05	40.543,05	0,00	11.298,39
2013 CC100 92400 12003	RETRIBUCIONES BASICAS GRUPO C.1	51.841,44 60.481,68 0,00	59.395,07	59.395,07	59.395,07	0,00	1.086,61
2013 CC100 92600 12003	RETRIBUCIONES BASICAS GRUPO C.1	60.481,68 8.640,24 0,00	8.640,24	8.640,24	8.640,24	0,00	0,00
2013 CC100 93000 12003	RETRIBUCIONES BASICAS GRUPO C.1	8.640,24 120.963,36 0,00	116.953,25	116.953,25	116.953,25	0,00	4.010,11
2013 CC100 93200 12003	RETRIBUCIONES BASICAS GRUPO C.1	120.963,36 207.365,76 0,00	191.512,93	191.512,93	191.512,93	0,00	15.852,83
2013 CC100 93300 12003	RETRIBUCIONES BASICAS GRUPO C.1	207.365,76 69.121,92 0,00	69.097,92	69.097,92	69.097,92	0,00	24,00
2013 CC100 93400 12003	RETRIBUCIONES BASICAS GRUPO C.1	69.121,92 95.042,64 0,00	86.297,11	86.297,11	86.180,98	116,13	8.745,53
		95.042,64					

ESTADO DE LIQUIDACION DEL PRESUPUESTO DE GASTOS (EJERCICIO 2013) A FECHA 31/12/2013

APLICACION PRESUPUESTARIA	DESCRIPCION	CRED. INICIALES MODIFICACIONES CRED. DEFINITIVOS	GASTOS COMPROMETIDOS	OB. REC. NETAS	PAGOS	OB.PEND. PAGO 31/12	REMANENTES CRED.
2013 CC100 13200 12004	RETRIBUCIONES BASICAS GRUPO C.2	28.764,00 0,00 28.764,00	27.217,56	27.217,56	27.217,56	0,00	1.546,44
2013 CC100 13300 12004	RETRIBUCIONES BASICAS GRUPO C.2	86.292,00 0,00 86.292,00	77.992,07	77.992,07	77.992,07	0,00	8.299,93
2013 CC100 13500 12004	RETRIBUCIONES BASICAS GRUPO C.2	79.101,00 0,00 79.101,00	73.591,78	73.591,78	73.591,78	0,00	5.509,22
2013 CC100 15100 12004	RETRIBUCIONES BASICAS GRUPO C.2	165.393,00 0,00 165.393,00	155.182,43	155.182,43	155.182,43	0,00	10.210,57
2013 CC100 15110 12004	RETRIBUCIONES BASICAS GRUPO C.2	345.168,00 0,00 345.168,00	323.501,57	323.501,57	323.501,57	0,00	21.666,43
2013 CC100 15130 12004	RETRIBUCIONES BASICAS GRUPO C.2	43.146,00 0,00 43.146,00	38.658,27	38.658,27	38.658,27	0,00	4.487,73
2013 CC100 15200 12004	RETRIBUCIONES BASICAS GRUPO C.2	7.191,00 0,00 7.191,00	7.191,00	7.191,00	7.191,00	0,00	0,00
2013 CC100 15500 12004	RETRIBUCIONES BASICAS GRUPO C.2	35.955,00 0,00 35.955,00	27.254,84	27.254,84	27.254,84	0,00	8.700,16
2013 CC100 16100 12004	RETRIBUCIONES BASICAS GRUPO C.2	18.576,75 0,00 18.576,75	9.228,45	9.228,45	9.228,45	0,00	9.348,30
2013 CC100 16110 12004	RETRIBUCIONES BASICAS GRUPO C.2	76.104,75 0,00 76.104,75	71.710,25	71.710,25	71.710,25	0,00	4.394,50
2013 CC100 16200 12004	RETRIBUCIONES BASICAS GRUPO C.2	115.056,00 0,00 115.056,00	115.056,00	115.056,00	115.056,00	0,00	0,00
2013 CC100 16400 12004	RETRIBUCIONES BASICAS GRUPO C.2	71.910,00 0,00 71.910,00	65.617,87	65.617,87	65.617,87	0,00	6.292,13
2013 CC100 16500 12004	RETRIBUCIONES BASICAS GRUPO C.2	50.337,00 0,00 50.337,00	48.254,86	48.254,86	48.254,86	0,00	2.082,14
2013 CC100 16900 12004	RETRIBUCIONES BASICAS GRUPO C.2	194.157,00 0,00 194.157,00	183.275,43	183.275,43	183.275,43	0,00	10.881,57
2013 CC100 17100 12004	RETRIBUCIONES BASICAS GRUPO C.2	86.292,00 0,00 86.292,00	86.195,35	86.195,35	86.195,35	0,00	96,65

ESTADO DE LIQUIDACION DEL PRESUPUESTO DE GASTOS (EJERCICIO 2013) A FECHA 31/12/2013

APLICACION PRESUPUESTARIA	DESCRIPCION	CRED. INICIALES MODIFICACIONES CRED. DEFINITIVOS	GASTOS COMPROMETIDOS	OB. REC. NETAS	PAGOS	OB.PEND. PAGO 31/12	REMANENTES CRED.
2013 CC100 17203 12004	RETRIBUCIONES BASICAS GRUPO C.2	93.483,00 0,00 93.483,00	84.779,74	84.779,74	84.779,74	0,00	8.703,26
2013 CC100 17204 12004	RETRIBUCIONES BASICAS GRUPO C.2	21.573,00 0,00 21.573,00	18.576,75	18.576,75	18.576,75	0,00	2.996,25
2013 CC100 23100 12004	RETRIBUCIONES BASICAS GRUPO C.2	186.966,00 0,00 186.966,00	159.788,60	159.788,60	159.788,60	0,00	27.177,40
2013 CC100 23201 12004	RETRIBUCIONES BASICAS GRUPO C.2	57.528,00 0,00 57.528,00	57.528,00	57.528,00	57.528,00	0,00	0,00
2013 CC100 24100 12004	RETRIBUCIONES BASICAS GRUPO C.2	21.573,00 0,00 21.573,00	21.573,00	21.573,00	21.573,00	0,00	0,00
2013 CC100 31310 12004	RETRIBUCIONES BASICAS GRUPO C.2	179.775,00 0,00 179.775,00	150.935,81	150.935,81	150.935,81	0,00	28.839,19
2013 CC100 31330 12004	RETRIBUCIONES BASICAS GRUPO C.2	14.382,00 0,00 14.382,00	13.896,81	13.896,81	13.896,81	0,00	485,19
2013 CC100 31340 12004	RETRIBUCIONES BASICAS GRUPO C.2	14.382,00 0,00 14.382,00	14.382,00	14.382,00	14.382,00	0,00	0,00
2013 CC100 32301 12004	RETRIBUCIONES BASICAS GRUPO C.2	86.292,00 0,00 86.292,00	81.843,97	81.843,97	81.843,97	0,00	4.448,03
2013 CC100 33002 12004	RETRIBUCIONES BASICAS GRUPO C.2	7.191,00 0,00 7.191,00	7.191,00	7.191,00	7.191,00	0,00	0,00
2013 CC100 33200 12004	RETRIBUCIONES BASICAS GRUPO C.2	143.820,00 0,00 143.820,00	139.077,29	139.077,29	139.077,29	0,00	4.742,71
2013 CC100 33400 12004	RETRIBUCIONES BASICAS GRUPO C.2	179.775,00 0,00 179.775,00	178.480,31	178.480,31	178.480,31	0,00	1.294,69
2013 CC100 33600 12004	RETRIBUCIONES BASICAS GRUPO C.2	35.955,00 0,00 35.955,00	40.639,86	40.639,86	40.639,86	0,00	-4.684,86
2013 CC100 33800 12004	RETRIBUCIONES BASICAS GRUPO C.2	64.719,00 0,00 64.719,00	62.753,45	62.753,45	62.753,45	0,00	1.965,55
2013 CC100 34100 12004	RETRIBUCIONES BASICAS GRUPO C.2	14.382,00 0,00 14.382,00	14.382,00	14.382,00	14.382,00	0,00	0,00

ESTADO DE LIQUIDACION DEL PRESUPUESTO DE GASTOS (EJERCICIO 2013) A FECHA 31/12/2013

APLICACION PRESUPUESTARIA	DESCRIPCION	CRED. INICIALES MODIFICACIONES CRED. DEFINITIVOS	GASTOS COMPROMETIDOS	OB. REC. NETAS	PAGOS	OB.PEND. PAGO 31/12	REMANENTES CRED.
2013 CC100 43100 12004	RETRIBUCIONES BASICAS GRUPO C.2	136.629,00 -6.000,00 130.629,00	124.147,78	124.147,78	124.147,78	0,00	6.481,22
2013 CC100 43200 12004	RETRIBUCIONES BASICAS GRUPO C.2	7.191,00 0,00 7.191,00	4.694,13	4.694,13	4.694,13	0,00	2.496,87
2013 CC100 49201 12004	RETRIBUCIONES BASICAS GRUPO C.2	14.382,00 0,00 14.382,00	14.382,00	14.382,00	14.382,00	0,00	0,00
2013 CC100 49300 12004	RETRIBUCIONES BASICAS GRUPO C.2	21.573,00 0,00 21.573,00	21.573,00	21.573,00	21.573,00	0,00	0,00
2013 CC100 91200 12004	RETRIBUCIONES BASICAS GRUPO C.2	258.876,00 0,00 258.876,00	253.249,11	253.249,11	253.249,11	0,00	5.626,89
2013 CC100 92000 12004	RETRIBUCIONES BASICAS GRUPO C.2	129.438,00 0,00 129.438,00	122.803,09	122.803,09	122.803,09	0,00	6.634,91
2013 CC100 92010 12004	RETRIBUCIONES BASICAS GRUPO C.2	222.921,00 0,00 222.921,00	198.142,86	198.142,86	198.142,86	0,00	24.778,14
2013 CC100 92020 12004	RETRIBUCIONES BASICAS GRUPO C.2	151.011,00 0,00 151.011,00	131.258,97	131.258,97	131.258,97	0,00	19.752,03
2013 CC100 92040 12004	RETRIBUCIONES BASICAS GRUPO C.2	28.764,00 0,00 28.764,00	28.764,00	28.764,00	28.764,00	0,00	0,00
2013 CC100 92050 12004	RETRIBUCIONES BASICAS GRUPO C.2	445.842,00 0,00 445.842,00	408.314,01	408.314,01	408.314,01	0,00	37.527,99
2013 CC100 92060 12004	RETRIBUCIONES BASICAS GRUPO C.2	21.573,00 0,00 21.573,00	21.293,35	21.293,35	21.293,35	0,00	279,65
2013 CC100 92070 12004	RETRIBUCIONES BASICAS GRUPO C.2	266.067,00 0,00 266.067,00	245.199,55	245.199,55	245.199,55	0,00	20.867,45
2013 CC100 92080 12004	RETRIBUCIONES BASICAS GRUPO C.2	71.910,00 0,00 71.910,00	61.679,15	61.679,15	61.679,15	0,00	10.230,85
2013 CC100 92210 12004	RETRIBUCIONES BASICAS GRUPO C.2	21.573,00 0,00 21.573,00	21.573,00	21.573,00	21.573,00	0,00	0,00
2013 CC100 92300 12004	RETRIBUCIONES BASICAS GRUPO C.2	107.865,00 0,00 107.865,00	95.191,71	95.191,71	95.191,71	0,00	12.673,29

ESTADO DE LIQUIDACION DEL PRESUPUESTO DE GASTOS (EJERCICIO 2013) A FECHA 31/12/2013

APLICACION PRESUPUESTARIA	DESCRIPCION	CRED. INICIALES MODIFICACIONES CRED. DEFINITIVOS	GASTOS COMPROMETIDOS	OB. REC. NETAS	PAGOS	OB.PEND. PAGO 31/12	REMANENTES CRED.
2013 CC100 92400 12004	RETRIBUCIONES BASICAS GRUPO C.2	266.067,00 0,00 266.067,00	269.468,25	269.468,25	269.468,25	0,00	-3.401,25
2013 CC100 92600 12004	RETRIBUCIONES BASICAS GRUPO C.2	50.337,00 0,00 50.337,00	48.199,27	48.199,27	48.199,27	0,00	2.137,73
2013 CC100 93000 12004	RETRIBUCIONES BASICAS GRUPO C.2	287.640,00 0,00 287.640,00	277.610,28	277.610,28	277.610,28	0,00	10.029,72
2013 CC100 93200 12004	RETRIBUCIONES BASICAS GRUPO C.2	208.539,00 0,00 208.539,00	203.915,06	203.915,06	203.915,06	0,00	4.623,94
2013 CC100 93201 12004	RETRIBUCIONES BASICAS GRUPO C.2	14.382,00 0,00 14.382,00	14.382,00	14.382,00	14.382,00	0,00	0,00
2013 CC100 93300 12004	RETRIBUCIONES BASICAS GRUPO C.2	107.865,00 0,00 107.865,00	105.661,31	105.661,31	105.661,31	0,00	2.203,69
2013 CC100 93400 12004	RETRIBUCIONES BASICAS GRUPO C.2	373.932,00 0,00 373.932,00	349.820,06	349.820,06	349.820,06	0,00	24.111,94
2013 CC100 13200 12005	RETRIBUCIONES BASICAS GRUPO E	6.581,64 0,00 6.581,64	6.581,64	6.581,64	6.581,64	0,00	0,00
2013 CC100 13300 12005	RETRIBUCIONES BASICAS GRUPO E	52.653,12 0,00 52.653,12	51.342,60	51.342,60	51.342,60	0,00	1.310,52
2013 CC100 13500 12005	RETRIBUCIONES BASICAS GRUPO E	6.581,64 0,00 6.581,64	6.581,64	6.581,64	6.581,64	0,00	0,00
2013 CC100 15100 12005	RETRIBUCIONES BASICAS GRUPO E	39.489,84 0,00 39.489,84	36.729,21	36.729,21	36.729,21	0,00	2.760,63
2013 CC100 15110 12005	RETRIBUCIONES BASICAS GRUPO E	32.908,20 0,00 32.908,20	32.908,20	32.908,20	32.908,20	0,00	0,00
2013 CC100 15130 12005	RETRIBUCIONES BASICAS GRUPO E	6.581,64 0,00 6.581,64	6.581,64	6.581,64	6.581,64	0,00	0,00
2013 CC100 15200 12005	RETRIBUCIONES BASICAS GRUPO E	6.581,64 0,00 6.581,64	6.581,64	6.581,64	6.581,64	0,00	0,00
2013 CC100 15500 12005	RETRIBUCIONES BASICAS GRUPO E	13.163,28 0,00 13.163,28	13.163,28	13.163,28	13.163,28	0,00	0,00

ESTADO DE LIQUIDACION DEL PRESUPUESTO DE GASTOS (EJERCICIO 2013) A FECHA 31/12/2013

APLICACION PRESUPUESTARIA	DESCRIPCION	CRED. INICIALES MODIFICACIONES CRED. DEFINITIVOS	GASTOS COMPROMETIDOS	OB. REC. NETAS	PAGOS	OB.PEND. PAGO 31/12	REMANENTES CRED.
2013 CC100 16100 12005	RETRIBUCIONES BASICAS GRUPO E	13.163,28 0,00 13.163,28	12.897,89	12.897,89	12.897,89	0,00	265,39
2013 CC100 16110 12005	RETRIBUCIONES BASICAS GRUPO E	26.326,56 0,00 26.326,56	23.831,91	23.831,91	23.831,91	0,00	2.494,65
2013 CC100 16200 12005	RETRIBUCIONES BASICAS GRUPO E	6.581,64 0,00 6.581,64	6.581,64	6.581,64	6.581,64	0,00	0,00
2013 CC100 16500 12005	RETRIBUCIONES BASICAS GRUPO E	19.744,92 0,00 19.744,92	19.744,92	19.744,92	19.744,92	0,00	0,00
2013 CC100 16900 12005	RETRIBUCIONES BASICAS GRUPO E	6.581,64 0,00 6.581,64	6.581,64	6.581,64	6.581,64	0,00	0,00
2013 CC100 17100 12005	RETRIBUCIONES BASICAS GRUPO E	52.653,12 0,00 52.653,12	52.387,73	52.387,73	52.387,73	0,00	265,39
2013 CC100 17203 12005	RETRIBUCIONES BASICAS GRUPO E	6.581,64 0,00 6.581,64	6.581,64	6.581,64	6.581,64	0,00	0,00
2013 CC100 17204 12005	RETRIBUCIONES BASICAS GRUPO E	98.724,60 0,00 98.724,60	88.505,35	88.505,35	88.505,35	0,00	10.219,25
2013 CC100 23100 12005	RETRIBUCIONES BASICAS GRUPO E	204.030,84 0,00 204.030,84	198.125,98	198.125,98	198.125,98	0,00	5.904,86
2013 CC100 23201 12005	RETRIBUCIONES BASICAS GRUPO E	105.306,24 0,00 105.306,24	104.952,39	104.952,39	104.952,39	0,00	353,85
2013 CC100 24100 12005	RETRIBUCIONES BASICAS GRUPO E	6.581,64 0,00 6.581,64	6.581,64	6.581,64	6.581,64	0,00	0,00
2013 CC100 31310 12005	RETRIBUCIONES BASICAS GRUPO E	19.744,92 0,00 19.744,92	19.258,96	19.258,96	19.258,96	0,00	485,96
2013 CC100 31340 12005	RETRIBUCIONES BASICAS GRUPO E	6.581,64 0,00 6.581,64	2.329,10	2.329,10	2.329,10	0,00	4.252,54
2013 CC100 32301 12005	RETRIBUCIONES BASICAS GRUPO E	938.432,17 519,99 938.952,16	884.580,72	884.580,72	884.580,72	0,00	54.371,44
2013 CC100 33002 12005	RETRIBUCIONES BASICAS GRUPO E	13.163,28 0,00 13.163,28	13.163,28	13.163,28	13.163,28	0,00	0,00

ESTADO DE LIQUIDACION DEL PRESUPUESTO DE GASTOS (EJERCICIO 2013) A FECHA 31/12/2013

APLICACION PRESUPUESTARIA	DESCRIPCION	CRED. INICIALES MODIFICACIONES CRED. DEFINITIVOS	GASTOS COMPROMETIDOS	OB. REC. NETAS	PAGOS	OB.PEND. PAGO 31/12	REMANENTES CRED.
2013 CC100 33003 12005	RETRIBUCIONES BASICAS GRUPO E	6.581,64 0,00 6.581,64	6.581,64	6.581,64	6.581,64	0,00	0,00
2013 CC100 33200 12005	RETRIBUCIONES BASICAS GRUPO E	315.918,72 0,00 315.918,72	308.940,03	308.940,03	308.940,03	0,00	6.978,69
2013 CC100 33400 12005	RETRIBUCIONES BASICAS GRUPO E	171.122,64 0,00 171.122,64	162.475,37	162.475,37	162.475,37	0,00	8.647,27
2013 CC100 33600 12005	RETRIBUCIONES BASICAS GRUPO E	552.857,76 0,00 552.857,76	525.853,58	525.853,58	525.853,58	0,00	27.004,18
2013 CC100 33800 12005	RETRIBUCIONES BASICAS GRUPO E	111.887,88 0,00 111.887,88	105.306,24	105.306,24	105.306,24	0,00	6.581,64
2013 CC100 34100 12005	RETRIBUCIONES BASICAS GRUPO E	13.163,28 0,00 13.163,28	13.163,28	13.163,28	13.163,28	0,00	0,00
2013 CC100 43100 12005	RETRIBUCIONES BASICAS GRUPO E	177.704,28 -5.000,00 172.704,28	162.038,66	162.038,66	162.038,66	0,00	10.665,62
2013 CC100 43200 12005	RETRIBUCIONES BASICAS GRUPO E	6.581,64 0,00 6.581,64	6.581,64	6.581,64	6.581,64	0,00	0,00
2013 CC100 49201 12005	RETRIBUCIONES BASICAS GRUPO E	6.581,64 0,00 6.581,64	6.471,95	6.471,95	6.471,95	0,00	109,69
2013 CC100 49300 12005	RETRIBUCIONES BASICAS GRUPO E	6.581,64 0,00 6.581,64	6.581,64	6.581,64	6.581,64	0,00	0,00
2013 CC100 91200 12005	RETRIBUCIONES BASICAS GRUPO E	46.071,48 0,00 46.071,48	41.767,46	41.767,46	41.767,46	0,00	4.304,02
2013 CC100 92000 12005	RETRIBUCIONES BASICAS GRUPO E	19.744,92 0,00 19.744,92	13.269,44	13.269,44	13.269,44	0,00	6.475,48
2013 CC100 92010 12005	RETRIBUCIONES BASICAS GRUPO E	78.979,68 0,00 78.979,68	72.875,60	72.875,60	72.875,60	0,00	6.104,08
2013 CC100 92020 12005	RETRIBUCIONES BASICAS GRUPO E	13.163,28 0,00 13.163,28	13.163,28	13.163,28	13.163,28	0,00	0,00
2013 CC100 92040 12005	RETRIBUCIONES BASICAS GRUPO E	6.581,64 0,00 6.581,64	6.424,93	6.424,93	6.424,93	0,00	156,71

ESTADO DE LIQUIDACION DEL PRESUPUESTO DE GASTOS (EJERCICIO 2013) A FECHA 31/12/2013

APLICACION PRESUPUESTARIA	DESCRIPCION	CRED. INICIALES MODIFICACIONES CRED. DEFINITIVOS	GASTOS COMPROMETIDOS	OB. REC. NETAS	PAGOS	OB.PEND. PAGO 31/12	REMANENTES CRED.
2013 CC100 92050 12005	RETRIBUCIONES BASICAS GRUPO E	26.326,56 0,00 26.326,56	23.248,05	23.248,05	23.248,05	0,00	3.078,51
2013 CC100 92060 12005	RETRIBUCIONES BASICAS GRUPO E	13.163,28 0,00 13.163,28	13.163,28	13.163,28	13.163,28	0,00	0,00
2013 CC100 92080 12005	RETRIBUCIONES BASICAS GRUPO E	6.581,64 0,00 6.581,64	6.528,56	6.528,56	6.528,56	0,00	53,08
2013 CC100 92300 12005	RETRIBUCIONES BASICAS GRUPO E	6.581,64 0,00 6.581,64	6.316,25	6.316,25	6.316,25	0,00	265,39
2013 CC100 92400 12005	RETRIBUCIONES BASICAS GRUPO E	46.071,48 0,00 46.071,48	42.137,15	42.137,15	42.137,15	0,00	3.934,33
2013 CC100 93000 12005	RETRIBUCIONES BASICAS GRUPO E	26.326,56 0,00 26.326,56	26.107,17	26.107,17	26.107,17	0,00	219,39
2013 CC100 93200 12005	RETRIBUCIONES BASICAS GRUPO E	19.744,92 0,00 19.744,92	19.355,68	19.355,68	19.355,68	0,00	389,24
2013 CC100 93300 12005	RETRIBUCIONES BASICAS GRUPO E	13.163,28 0,00 13.163,28	13.163,28	13.163,28	13.163,28	0,00	0,00
2013 CC100 93400 12005	RETRIBUCIONES BASICAS GRUPO E	13.163,28 0,00 13.163,28	13.088,71	13.088,71	13.088,71	0,00	74,57
2013 CC100 13200 12006	TRIENIOS	3.039.653,09 0,00 3.039.653,09	2.842.150,48	2.842.150,48	2.840.405,64	1.744,84	197.502,61
2013 CC100 13300 12006	TRIENIOS	150.893,26 0,00 150.893,26	147.961,50	147.961,50	147.961,50	0,00	2.931,76
2013 CC100 13500 12006	TRIENIOS	582.843,55 0,00 582.843,55	542.868,89	542.868,89	542.868,89	0,00	39.974,66
2013 CC100 15100 12006	TRIENIOS	227.595,08 0,00 227.595,08	211.028,00	211.028,00	211.028,00	0,00	16.567,08
2013 CC100 15110 12006	TRIENIOS	238.414,32 0,00 238.414,32	219.582,12	219.582,12	219.582,12	0,00	18.832,20
2013 CC100 15130 12006	TRIENIOS	29.106,30 0,00 29.106,30	27.682,80	27.682,80	27.682,80	0,00	1.423,50

ESTADO DE LIQUIDACION DEL PRESUPUESTO DE GASTOS (EJERCICIO 2013) A FECHA 31/12/2013

APLICACION PRESUPUESTARIA	DESCRIPCION	CRED. INICIALES MODIFICACIONES CRED. DEFINITIVOS	GASTOS COMPROMETIDOS	OB. REC. NETAS	PAGOS	OB.PEND. PAGO 31/12	REMANENTES CRED.
2013 CC100 15200 12006	TRIVENIOS	9.692,75 0,00 9.692,75	9.405,20	9.405,20	9.405,20	0,00	287,55
2013 CC100 15500 12006	TRIVENIOS	38.239,53 0,00 38.239,53	40.714,56	40.714,56	40.714,56	0,00	-2.475,03
2013 CC100 16100 12006	TRIVENIOS	23.522,06 0,00 23.522,06	18.781,48	18.781,48	18.781,48	0,00	4.740,58
2013 CC100 16110 12006	TRIVENIOS	71.945,84 0,00 71.945,84	67.889,78	67.889,78	67.889,78	0,00	4.056,06
2013 CC100 16200 12006	TRIVENIOS	73.948,70 0,00 73.948,70	73.479,97	73.479,97	73.479,97	0,00	468,73
2013 CC100 16400 12006	TRIVENIOS	19.090,45 0,00 19.090,45	16.447,38	16.447,38	16.447,38	0,00	2.643,07
2013 CC100 16500 12006	TRIVENIOS	17.833,93 0,00 17.833,93	17.444,49	17.444,49	17.444,49	0,00	389,44
2013 CC100 16900 12006	TRIVENIOS	114.540,62 0,00 114.540,62	114.001,05	114.001,05	114.001,05	0,00	539,57
2013 CC100 17100 12006	TRIVENIOS	77.246,05 0,00 77.246,05	71.850,37	71.850,37	71.850,37	0,00	5.395,68
2013 CC100 17201 12006	TRIVENIOS	25.249,07 0,00 25.249,07	25.249,07	25.249,07	25.249,07	0,00	0,00
2013 CC100 17202 12006	TRIVENIOS	8.456,38 0,00 8.456,38	8.317,87	8.317,87	8.317,87	0,00	138,51
2013 CC100 17203 12006	TRIVENIOS	53.955,26 0,00 53.955,26	49.262,87	49.262,87	49.262,87	0,00	4.692,39
2013 CC100 17204 12006	TRIVENIOS	38.277,85 0,00 38.277,85	42.806,98	42.806,98	39.608,23	3.198,75	-4.529,13
2013 CC100 23100 12006	TRIVENIOS	579.630,85 240,90 579.871,75	531.860,63	531.860,63	531.860,63	0,00	48.011,12
2013 CC100 23201 12006	TRIVENIOS	45.041,39 0,00 45.041,39	38.330,89	38.330,89	38.330,89	0,00	6.710,50

ESTADO DE LIQUIDACION DEL PRESUPUESTO DE GASTOS (EJERCICIO 2013) A FECHA 31/12/2013

APLICACION PRESUPUESTARIA	DESCRIPCION	CRED. INICIALES MODIFICACIONES CRED. DEFINITIVOS	GASTOS COMPROMETIDOS	OB. REC. NETAS	PAGOS	OB.PEND. PAGO 31/12	REMANENTES CRED.
2013 CC100 24100 12006	TRIVENIOS	35.430,78 28,21 35.458,99	32.014,52	32.014,52	32.014,52	0,00	3.444,47
2013 CC100 31310 12006	TRIVENIOS	221.589,10 0,00 221.589,10	194.681,15	194.681,15	194.681,15	0,00	26.907,95
2013 CC100 31320 12006	TRIVENIOS	21.017,19 0,00 21.017,19	20.842,68	20.842,68	20.842,68	0,00	174,51
2013 CC100 31330 12006	TRIVENIOS	12.710,04 0,00 12.710,04	12.178,68	12.178,68	12.178,68	0,00	531,36
2013 CC100 31340 12006	TRIVENIOS	45.476,41 3.799,17 49.275,58	44.421,35	44.421,35	44.421,35	0,00	4.854,23
2013 CC100 32301 12006	TRIVENIOS	707.625,93 230,16 707.856,09	650.492,32	650.492,32	650.492,32	0,00	57.363,77
2013 CC100 33001 12006	TRIVENIOS	128.163,25 0,00 128.163,25	108.350,89	108.350,89	108.350,89	0,00	19.812,36
2013 CC100 33002 12006	TRIVENIOS	268.752,29 0,00 268.752,29	263.016,85	263.016,85	263.016,85	0,00	5.735,44
2013 CC100 33003 12006	TRIVENIOS	4.518,03 0,00 4.518,03	4.518,03	4.518,03	4.518,03	0,00	0,00
2013 CC100 33200 12006	TRIVENIOS	108.529,01 0,00 108.529,01	105.761,21	105.761,21	105.761,21	0,00	2.767,80
2013 CC100 33400 12006	TRIVENIOS	98.859,14 0,00 98.859,14	91.548,18	91.548,18	91.548,18	0,00	7.310,96
2013 CC100 33600 12006	TRIVENIOS	136.152,91 0,00 136.152,91	130.014,83	130.014,83	126.301,54	3.713,29	6.138,08
2013 CC100 33800 12006	TRIVENIOS	38.685,30 0,00 38.685,30	37.915,35	37.915,35	37.915,35	0,00	769,95
2013 CC100 34100 12006	TRIVENIOS	15.612,80 0,00 15.612,80	15.612,80	15.612,80	15.612,80	0,00	0,00
2013 CC100 43100 12006	TRIVENIOS	74.237,07 -7.000,00 67.237,07	56.897,89	56.897,89	56.897,89	0,00	10.339,18

ESTADO DE LIQUIDACION DEL PRESUPUESTO DE GASTOS (EJERCICIO 2013) A FECHA 31/12/2013

APLICACION PRESUPUESTARIA	DESCRIPCION	CRED. INICIALES MODIFICACIONES CRED. DEFINITIVOS	GASTOS COMPROMETIDOS	OB. REC. NETAS	PAGOS	OB.PEND. PAGO 31/12	REMANENTES CRED.
2013 CC100 43200 12006	TRIVENIOS	8.562,24 0,00 8.562,24	8.338,49	8.338,49	8.338,49	0,00	223,75
2013 CC100 49201 12006	TRIVENIOS	9.430,98 0,00 9.430,98	9.526,29	9.526,29	9.526,29	0,00	-95,31
2013 CC100 49300 12006	TRIVENIOS	59.670,71 0,00 59.670,71	56.566,81	56.566,81	56.566,81	0,00	3.103,90
2013 CC100 91200 12006	TRIVENIOS	102.259,75 0,00 102.259,75	98.835,37	98.835,37	98.835,37	0,00	3.424,38
2013 CC100 92000 12006	TRIVENIOS	131.722,06 0,00 131.722,06	118.912,54	118.912,54	118.912,54	0,00	12.809,52
2013 CC100 92010 12006	TRIVENIOS	244.382,35 0,00 244.382,35	207.356,68	207.356,68	207.356,68	0,00	37.025,67
2013 CC100 92020 12006	TRIVENIOS	67.903,06 0,00 67.903,06	64.740,25	64.740,25	64.740,25	0,00	3.162,81
2013 CC100 92040 12006	TRIVENIOS	153.333,04 0,00 153.333,04	144.337,65	144.337,65	144.337,65	0,00	8.995,39
2013 CC100 92050 12006	TRIVENIOS	183.692,10 0,00 183.692,10	165.630,76	165.630,76	165.630,76	0,00	18.061,34
2013 CC100 92060 12006	TRIVENIOS	28.537,52 0,00 28.537,52	28.260,92	28.260,92	28.260,92	0,00	276,60
2013 CC100 92070 12006	TRIVENIOS	66.476,68 0,00 66.476,68	59.184,42	59.184,42	59.184,42	0,00	7.292,26
2013 CC100 92080 12006	TRIVENIOS	49.333,22 0,00 49.333,22	40.654,11	40.654,11	40.654,11	0,00	8.679,11
2013 CC100 92210 12006	TRIVENIOS	14.673,00 0,00 14.673,00	14.673,00	14.673,00	14.673,00	0,00	0,00
2013 CC100 92300 12006	TRIVENIOS	58.224,65 0,00 58.224,65	53.008,14	53.008,14	53.008,14	0,00	5.216,51
2013 CC100 92400 12006	TRIVENIOS	137.579,73 0,00 137.579,73	133.880,57	133.880,57	133.880,57	0,00	3.699,16

ESTADO DE LIQUIDACION DEL PRESUPUESTO DE GASTOS (EJERCICIO 2013) A FECHA 31/12/2013

APLICACION PRESUPUESTARIA	DESCRIPCION	CRED. INICIALES MODIFICACIONES CRED. DEFINITIVOS	GASTOS COMPROMETIDOS	OB. REC. NETAS	PAGOS	OB.PEND. PAGO 31/12	REMANENTES CRED.
2013 CC100 92600 12006	TRIVENIOS	43.224,35 0,00 43.224,35	41.546,30	41.546,30	41.546,30	0,00	1.678,05
2013 CC100 93000 12006	TRIVENIOS	249.609,09 0,00 249.609,09	236.475,74	236.475,74	236.475,74	0,00	13.133,35
2013 CC100 93200 12006	TRIVENIOS	170.898,71 0,00 170.898,71	154.811,18	154.811,18	154.811,18	0,00	16.087,53
2013 CC100 93201 12006	TRIVENIOS	18.839,65 0,00 18.839,65	18.839,65	18.839,65	18.839,65	0,00	0,00
2013 CC100 93300 12006	TRIVENIOS	103.688,59 0,00 103.688,59	103.905,95	103.905,95	103.905,95	0,00	-217,36
2013 CC100 93400 12006	TRIVENIOS	161.617,36 0,00 161.617,36	150.722,93	150.722,93	150.677,94	44,99	10.894,43
2013 CC100 13200 12009	OTRAS RETRIBUCIONES BASICAS	3.941.691,46 0,00 3.941.691,46	3.896.199,04	3.896.199,04	3.895.629,20	569,84	45.492,42
2013 CC100 13300 12009	OTRAS RETRIBUCIONES BASICAS	160.680,93 0,00 160.680,93	156.058,87	156.058,87	156.058,87	0,00	4.622,06
2013 CC100 13500 12009	OTRAS RETRIBUCIONES BASICAS	1.035.970,48 0,00 1.035.970,48	1.008.451,21	1.008.451,21	1.008.451,21	0,00	27.519,27
2013 CC100 15000 12009	OTRAS RETRIBUCIONES BASICAS	3,00 0,00 3,00	0,00	0,00	0,00	0,00	3,00
2013 CC100 15100 12009	OTRAS RETRIBUCIONES BASICAS	253.554,04 0,00 253.554,04	246.643,94	246.643,94	246.643,94	0,00	6.910,10
2013 CC100 15110 12009	OTRAS RETRIBUCIONES BASICAS	303.086,73 0,00 303.086,73	297.274,59	297.274,59	297.274,59	0,00	5.812,14
2013 CC100 15130 12009	OTRAS RETRIBUCIONES BASICAS	36.874,64 0,00 36.874,64	35.791,79	35.791,79	35.791,79	0,00	1.082,85
2013 CC100 15200 12009	OTRAS RETRIBUCIONES BASICAS	10.446,00 0,00 10.446,00	9.099,81	9.099,81	9.099,81	0,00	1.346,19
2013 CC100 15500 12009	OTRAS RETRIBUCIONES BASICAS	41.584,68 0,00 41.584,68	45.438,48	45.438,48	45.438,48	0,00	-3.853,80

ESTADO DE LIQUIDACION DEL PRESUPUESTO DE GASTOS (EJERCICIO 2013) A FECHA 31/12/2013

APLICACION PRESUPUESTARIA	DESCRIPCION	CRED. INICIALES MODIFICACIONES CRED. DEFINITIVOS	GASTOS COMPROMETIDOS	OB. REC. NETAS	PAGOS	OB.PEND. PAGO 31/12	REMANENTES CRED.
2013 CC100 16100 12009	OTRAS RETRIBUCIONES BASICAS	22.663,07 0,00	18.745,86	18.745,86	18.745,86	0,00	3.917,21
		22.663,07					
2013 CC100 16110 12009	OTRAS RETRIBUCIONES BASICAS	82.714,84 0,00	80.637,30	80.637,30	80.637,30	0,00	2.077,54
		82.714,84					
2013 CC100 16200 12009	OTRAS RETRIBUCIONES BASICAS	74.425,53 0,00	74.324,65	74.324,65	74.324,65	0,00	100,88
		74.425,53					
2013 CC100 16400 12009	OTRAS RETRIBUCIONES BASICAS	32.217,42 0,00	30.445,01	30.445,01	30.445,01	0,00	1.772,41
		32.217,42					
2013 CC100 16500 12009	OTRAS RETRIBUCIONES BASICAS	28.764,57 0,00	28.319,56	28.319,56	28.319,56	0,00	445,01
		28.764,57					
2013 CC100 16900 12009	OTRAS RETRIBUCIONES BASICAS	156.930,58 0,00	156.461,16	156.461,16	156.461,16	0,00	469,42
		156.930,58					
2013 CC100 17100 12009	OTRAS RETRIBUCIONES BASICAS	91.339,54 0,00	88.934,78	88.934,78	88.934,78	0,00	2.404,76
		91.339,54					
2013 CC100 17201 12009	OTRAS RETRIBUCIONES BASICAS	15.956,07 0,00	15.956,10	15.956,10	15.956,10	0,00	-0,03
		15.956,07					
2013 CC100 17202 12009	OTRAS RETRIBUCIONES BASICAS	8.753,88 0,00	8.743,89	8.743,89	8.743,89	0,00	9,99
		8.753,88					
2013 CC100 17203 12009	OTRAS RETRIBUCIONES BASICAS	64.230,98 0,00	60.892,09	60.892,09	60.892,09	0,00	3.338,89
		64.230,98					
2013 CC100 17204 12009	OTRAS RETRIBUCIONES BASICAS	51.190,73 0,00	50.585,65	50.585,65	50.322,55	263,10	605,08
		51.190,73					
2013 CC100 23100 12009	OTRAS RETRIBUCIONES BASICAS	720.793,82 580,34	698.423,26	698.423,26	698.423,26	0,00	22.950,90
		721.374,16					
2013 CC100 23201 12009	OTRAS RETRIBUCIONES BASICAS	63.344,68 0,00	60.256,07	60.256,07	60.256,07	0,00	3.088,61
		63.344,68					
2013 CC100 24100 12009	OTRAS RETRIBUCIONES BASICAS	44.590,76 53,97	42.384,78	42.384,78	42.384,78	0,00	2.259,95
		44.644,73					
2013 CC100 31310 12009	OTRAS RETRIBUCIONES BASICAS	182.963,74 0,00	170.673,56	170.673,56	170.673,56	0,00	12.290,18
		182.963,74					

ESTADO DE LIQUIDACION DEL PRESUPUESTO DE GASTOS (EJERCICIO 2013) A FECHA 31/12/2013

APLICACION PRESUPUESTARIA	DESCRIPCION	CRED. INICIALES MODIFICACIONES CRED. DEFINITIVOS	GASTOS COMPROMETIDOS	OB. REC. NETAS	PAGOS	OB.PEND. PAGO 31/12	REMANENTES CRED.
2013 CC100 31320 12009	OTRAS RETRIBUCIONES BASICAS	20.069,93 0,00 20.069,93	20.069,93	20.069,93	20.069,93	0,00	0,00
2013 CC100 31330 12009	OTRAS RETRIBUCIONES BASICAS	12.832,14 0,00 12.832,14	12.592,69	12.592,69	12.592,69	0,00	239,45
2013 CC100 31340 12009	OTRAS RETRIBUCIONES BASICAS	38.178,62 2.936,48 41.115,10	38.082,52	38.082,52	38.082,52	0,00	3.032,58
2013 CC100 32301 12009	OTRAS RETRIBUCIONES BASICAS	791.138,73 222,56 791.361,29	766.871,74	766.871,74	766.871,74	0,00	24.489,55
2013 CC100 33001 12009	OTRAS RETRIBUCIONES BASICAS	74.063,37 0,00 74.063,37	69.314,58	69.314,58	69.314,58	0,00	4.748,79
2013 CC100 33002 12009	OTRAS RETRIBUCIONES BASICAS	225.547,90 0,00 225.547,90	220.725,21	220.725,21	220.725,21	0,00	4.822,69
2013 CC100 33003 12009	OTRAS RETRIBUCIONES BASICAS	6.867,05 0,00 6.867,05	5.345,91	5.345,91	5.345,91	0,00	1.521,14
2013 CC100 33200 12009	OTRAS RETRIBUCIONES BASICAS	210.230,36 0,00 210.230,36	209.388,31	209.388,31	209.388,31	0,00	842,05
2013 CC100 33400 12009	OTRAS RETRIBUCIONES BASICAS	154.251,26 0,00 154.251,26	150.860,22	150.860,22	150.860,22	0,00	3.391,04
2013 CC100 33600 12009	OTRAS RETRIBUCIONES BASICAS	224.263,08 0,00 224.263,08	220.752,89	220.752,89	220.336,37	416,52	3.510,19
2013 CC100 33800 12009	OTRAS RETRIBUCIONES BASICAS	67.919,24 0,00 67.919,24	64.167,27	64.167,27	64.167,27	0,00	3.751,97
2013 CC100 34100 12009	OTRAS RETRIBUCIONES BASICAS	23.846,04 0,00 23.846,04	23.845,07	23.845,07	23.845,07	0,00	0,97
2013 CC100 43100 12009	OTRAS RETRIBUCIONES BASICAS	120.165,46 0,00 120.165,46	110.461,98	110.461,98	110.461,98	0,00	9.703,48
2013 CC100 43200 12009	OTRAS RETRIBUCIONES BASICAS	12.722,78 0,00 12.722,78	10.922,84	10.922,84	10.922,84	0,00	1.799,94
2013 CC100 49201 12009	OTRAS RETRIBUCIONES BASICAS	14.745,99 0,00 14.745,99	15.032,90	15.032,90	15.032,90	0,00	-286,91

ESTADO DE LIQUIDACION DEL PRESUPUESTO DE GASTOS (EJERCICIO 2013) A FECHA 31/12/2013

APLICACION PRESUPUESTARIA	DESCRIPCION	CRED. INICIALES MODIFICACIONES CRED. DEFINITIVOS	GASTOS COMPROMETIDOS	OB. REC. NETAS	PAGOS	OB.PEND. PAGO 31/12	REMANENTES CRED.
2013 CC100 49300 12009	OTRAS RETRIBUCIONES BASICAS	53.744,68 0,00 53.744,68	53.621,35	53.621,35	53.621,35	0,00	123,33
2013 CC100 91200 12009	OTRAS RETRIBUCIONES BASICAS	119.071,55 0,00 119.071,55	118.054,37	118.054,37	118.054,37	0,00	1.017,18
2013 CC100 92000 12009	OTRAS RETRIBUCIONES BASICAS	143.085,05 0,00 143.085,05	133.512,51	133.512,51	133.512,51	0,00	9.572,54
2013 CC100 92010 12009	OTRAS RETRIBUCIONES BASICAS	246.916,46 0,00 246.916,46	229.632,37	229.632,37	229.632,37	0,00	17.284,09
2013 CC100 92020 12009	OTRAS RETRIBUCIONES BASICAS	91.291,26 0,00 91.291,26	87.771,85	87.771,85	87.771,85	0,00	3.519,41
2013 CC100 92040 12009	OTRAS RETRIBUCIONES BASICAS	150.304,17 0,00 150.304,17	141.762,44	141.762,44	141.762,44	0,00	8.541,73
2013 CC100 92050 12009	OTRAS RETRIBUCIONES BASICAS	227.341,98 0,00 227.341,98	219.856,66	219.856,66	219.856,66	0,00	7.485,32
2013 CC100 92060 12009	OTRAS RETRIBUCIONES BASICAS	35.145,63 0,00 35.145,63	35.143,68	35.143,68	35.143,68	0,00	1,95
2013 CC100 92070 12009	OTRAS RETRIBUCIONES BASICAS	101.224,10 0,00 101.224,10	95.581,66	95.581,66	95.581,66	0,00	5.642,44
2013 CC100 92080 12009	OTRAS RETRIBUCIONES BASICAS	63.890,92 0,00 63.890,92	62.478,57	62.478,57	62.478,57	0,00	1.412,35
2013 CC100 92210 12009	OTRAS RETRIBUCIONES BASICAS	15.791,03 0,00 15.791,03	15.790,06	15.790,06	15.790,06	0,00	0,97
2013 CC100 92300 12009	OTRAS RETRIBUCIONES BASICAS	74.357,09 0,00 74.357,09	73.219,45	73.219,45	73.219,45	0,00	1.137,64
2013 CC100 92400 12009	OTRAS RETRIBUCIONES BASICAS	176.287,00 0,00 176.287,00	179.567,23	179.567,23	179.567,23	0,00	-3.280,23
2013 CC100 92600 12009	OTRAS RETRIBUCIONES BASICAS	44.264,65 0,00 44.264,65	43.030,27	43.030,27	43.030,27	0,00	1.234,38
2013 CC100 93000 12009	OTRAS RETRIBUCIONES BASICAS	254.817,26 0,00 254.817,26	244.537,11	244.537,11	244.537,11	0,00	10.280,15

ESTADO DE LIQUIDACION DEL PRESUPUESTO DE GASTOS (EJERCICIO 2013) A FECHA 31/12/2013

APLICACION PRESUPUESTARIA	DESCRIPCION	CRED. INICIALES MODIFICACIONES CRED. DEFINITIVOS	GASTOS COMPROMETIDOS	OB. REC. NETAS	PAGOS	OB.PEND. PAGO 31/12	REMANENTES CRED.
2013 CC100 93200 12009	OTRAS RETRIBUCIONES BASICAS	183.590,51 0,00 183.590,51	175.688,37	175.688,37	175.688,37	0,00	7.902,14
2013 CC100 93201 12009	OTRAS RETRIBUCIONES BASICAS	18.510,05 0,00 18.510,05	18.510,07	18.510,07	18.510,07	0,00	-0,02
2013 CC100 93300 12009	OTRAS RETRIBUCIONES BASICAS	121.208,12 0,00 121.208,12	123.730,05	123.730,05	123.730,05	0,00	-2.521,93
2013 CC100 93400 12009	OTRAS RETRIBUCIONES BASICAS	199.622,12 0,00 199.622,12	190.789,34	190.789,34	190.752,27	37,07	8.832,78
TOTALES CONCEPTO	120 RETRIBUCIONES BASICAS PERSONAL FUNC	66.698.088,89 105.773,30 66.803.862,19	63.026.029,22	63.026.029,22	63.014.461,43	11.567,79	3.777.832,97
2013 CC100 13200 12100	COMPLEMENTO DESTINO	8.294.759,61 0,00 8.294.759,61	7.763.590,43	7.763.590,43	7.762.788,12	802,31	531.169,18
2013 CC100 13300 12100	COMPLEMENTO DESTINO	343.338,00 0,00 343.338,00	333.530,27	333.530,27	333.530,27	0,00	9.807,73
2013 CC100 13500 12100	COMPLEMENTO DESTINO	2.103.314,45 0,00 2.103.314,45	1.984.979,21	1.984.979,21	1.984.979,21	0,00	118.335,24
2013 CC100 15100 12100	COMPLEMENTO DESTINO	586.286,20 0,00 586.286,20	548.687,42	548.687,42	548.687,42	0,00	37.598,78
2013 CC100 15110 12100	COMPLEMENTO DESTINO	662.026,76 0,00 662.026,76	628.913,29	628.913,29	628.913,29	0,00	33.113,47
2013 CC100 15130 12100	COMPLEMENTO DESTINO	83.193,00 0,00 83.193,00	80.599,67	80.599,67	80.599,67	0,00	2.593,33
2013 CC100 15200 12100	COMPLEMENTO DESTINO	25.011,72 0,00 25.011,72	21.712,68	21.712,68	21.712,68	0,00	3.299,04
2013 CC100 15500 12100	COMPLEMENTO DESTINO	90.510,93 0,00 90.510,93	93.290,20	93.290,20	93.290,20	0,00	-2.779,27
2013 CC100 16100 12100	COMPLEMENTO DESTINO	44.918,47 0,00 44.918,47	35.629,85	35.629,85	35.629,85	0,00	9.288,62

ESTADO DE LIQUIDACION DEL PRESUPUESTO DE GASTOS (EJERCICIO 2013) A FECHA 31/12/2013

APLICACION PRESUPUESTARIA	DESCRIPCION	CRED. INICIALES MODIFICACIONES CRED. DEFINITIVOS	GASTOS COMPROMETIDOS	OB. REC. NETAS	PAGOS	OB.PEND. PAGO 31/12	REMANENTES CRED.
2013 CC100 16110 12100	COMPLEMENTO DESTINO	184.248,19 0,00	175.809,46	175.809,46	175.809,46	0,00	8.438,73
2013 CC100 16200 12100	COMPLEMENTO DESTINO	184.248,19 159.000,48 0,00	158.042,66	158.042,66	158.042,66	0,00	957,82
2013 CC100 16400 12100	COMPLEMENTO DESTINO	159.000,48 72.965,52 0,00	67.926,21	67.926,21	67.926,21	0,00	5.039,31
2013 CC100 16500 12100	COMPLEMENTO DESTINO	72.965,52 62.026,80 0,00	60.471,54	60.471,54	60.471,54	0,00	1.555,26
2013 CC100 16900 12100	COMPLEMENTO DESTINO	62.026,80 356.770,92 0,00	340.807,74	340.807,74	340.807,74	0,00	15.963,18
2013 CC100 17100 12100	COMPLEMENTO DESTINO	356.770,92 199.579,56 0,00	189.912,91	189.912,91	189.912,91	0,00	9.666,65
2013 CC100 17201 12100	COMPLEMENTO DESTINO	199.579,56 37.530,60 0,00	37.530,60	37.530,60	37.530,60	0,00	0,00
2013 CC100 17202 12100	COMPLEMENTO DESTINO	37.530,60 22.598,28 0,00	22.259,53	22.259,53	22.259,53	0,00	338,75
2013 CC100 17203 12100	COMPLEMENTO DESTINO	22.598,28 143.193,12 0,00	129.096,96	129.096,96	129.096,96	0,00	14.096,16
2013 CC100 17204 12100	COMPLEMENTO DESTINO	143.193,12 104.895,20 0,00	96.533,62	96.533,62	96.533,62	0,00	8.361,58
2013 CC100 23100 12100	COMPLEMENTO DESTINO	104.895,20 1.614.219,20 1.356,05	1.491.145,68	1.491.145,68	1.491.145,68	0,00	124.429,57
2013 CC100 23201 12100	COMPLEMENTO DESTINO	1.615.575,25 129.431,04 0,00	120.045,49	120.045,49	120.045,49	0,00	9.385,55
2013 CC100 24100 12100	COMPLEMENTO DESTINO	129.431,04 106.344,24 128,52	97.093,77	97.093,77	97.093,77	0,00	9.378,99
2013 CC100 31310 12100	COMPLEMENTO DESTINO	106.472,76 400.448,76 0,00	348.468,56	348.468,56	348.468,56	0,00	51.980,20
2013 CC100 31320 12100	COMPLEMENTO DESTINO	400.448,76 49.842,48 0,00	49.250,64	49.250,64	49.250,64	0,00	591,84
		49.842,48					

ESTADO DE LIQUIDACION DEL PRESUPUESTO DE GASTOS (EJERCICIO 2013) A FECHA 31/12/2013

APLICACION PRESUPUESTARIA	DESCRIPCION	CRED. INICIALES MODIFICACIONES CRED. DEFINITIVOS	GASTOS COMPROMETIDOS	OB. REC. NETAS	PAGOS	OB.PEND. PAGO 31/12	REMANENTES CRED.
2013 CC100 31330 12100	COMPLEMENTO DESTINO	29.720,88 0,00 29.720,88	28.474,81	28.474,81	28.474,81	0,00	1.246,07
2013 CC100 31340 12100	COMPLEMENTO DESTINO	86.135,40 6.582,03 92.717,43	81.918,80	81.918,80	81.918,80	0,00	10.798,63
2013 CC100 32301 12100	COMPLEMENTO DESTINO	1.694.681,47 447,84 1.695.129,31	1.602.441,08	1.602.441,08	1.602.441,08	0,00	92.688,23
2013 CC100 33001 12100	COMPLEMENTO DESTINO	167.880,96 0,00 167.880,96	141.223,74	141.223,74	141.223,74	0,00	26.657,22
2013 CC100 33002 12100	COMPLEMENTO DESTINO	543.120,44 0,00 543.120,44	524.693,72	524.693,72	524.693,72	0,00	18.426,72
2013 CC100 33003 12100	COMPLEMENTO DESTINO	18.153,81 0,00 18.153,81	13.817,52	13.817,52	13.817,52	0,00	4.336,29
2013 CC100 33200 12100	COMPLEMENTO DESTINO	441.629,20 0,00 441.629,20	431.065,51	431.065,51	431.065,51	0,00	10.563,69
2013 CC100 33400 12100	COMPLEMENTO DESTINO	321.602,16 0,00 321.602,16	303.977,52	303.977,52	303.977,52	0,00	17.624,64
2013 CC100 33600 12100	COMPLEMENTO DESTINO	453.757,44 0,00 453.757,44	428.768,55	428.768,55	428.768,55	0,00	24.988,89
2013 CC100 33800 12100	COMPLEMENTO DESTINO	143.041,20 0,00 143.041,20	133.798,50	133.798,50	133.798,50	0,00	9.242,70
2013 CC100 34100 12100	COMPLEMENTO DESTINO	55.627,92 0,00 55.627,92	55.627,92	55.627,92	55.627,92	0,00	0,00
2013 CC100 43100 12100	COMPLEMENTO DESTINO	249.077,76 -12.000,00 237.077,76	218.886,40	218.886,40	218.886,40	0,00	18.191,36
2013 CC100 43200 12100	COMPLEMENTO DESTINO	35.555,45 0,00 35.555,45	31.333,88	31.333,88	31.333,88	0,00	4.221,57
2013 CC100 49201 12100	COMPLEMENTO DESTINO	35.328,96 0,00 35.328,96	33.859,01	33.859,01	33.859,01	0,00	1.469,95
2013 CC100 49300 12100	COMPLEMENTO DESTINO	108.100,44 0,00 108.100,44	103.644,45	103.644,45	103.644,45	0,00	4.455,99

ESTADO DE LIQUIDACION DEL PRESUPUESTO DE GASTOS (EJERCICIO 2013) A FECHA 31/12/2013

APLICACION PRESUPUESTARIA	DESCRIPCION	CRED. INICIALES MODIFICACIONES CRED. DEFINITIVOS	GASTOS COMPROMETIDOS	OB. REC. NETAS	PAGOS	OB.PEND. PAGO 31/12	REMANENTES CRED.
2013 CC100 91200 12100	COMPLEMENTO DESTINO	239.949,24 0,00	234.029,72	234.029,72	234.029,72	0,00	5.919,52
2013 CC100 92000 12100	COMPLEMENTO DESTINO	239.949,24 367.883,47 0,00	333.940,08	333.940,08	333.940,08	0,00	33.943,39
2013 CC100 92010 12100	COMPLEMENTO DESTINO	367.883,47 551.110,68 0,00	496.853,20	496.853,20	496.853,20	0,00	54.257,48
2013 CC100 92020 12100	COMPLEMENTO DESTINO	551.110,68 201.202,32 0,00	186.955,54	186.955,54	186.955,54	0,00	14.246,78
2013 CC100 92040 12100	COMPLEMENTO DESTINO	201.202,32 359.391,96 0,00	336.262,56	336.262,56	336.262,56	0,00	23.129,40
2013 CC100 92050 12100	COMPLEMENTO DESTINO	359.391,96 461.038,80 0,00	431.048,67	431.048,67	431.048,67	0,00	29.990,13
2013 CC100 92060 12100	COMPLEMENTO DESTINO	461.038,80 80.812,44 0,00	79.917,77	79.917,77	79.917,77	0,00	894,67
2013 CC100 92070 12100	COMPLEMENTO DESTINO	80.812,44 214.842,96 0,00	193.984,66	193.984,66	193.984,66	0,00	20.858,30
2013 CC100 92080 12100	COMPLEMENTO DESTINO	214.842,96 147.638,64 0,00	128.383,47	128.383,47	128.383,47	0,00	19.255,17
2013 CC100 92210 12100	COMPLEMENTO DESTINO	147.638,64 37.622,04 0,00	37.622,04	37.622,04	37.622,04	0,00	0,00
2013 CC100 92300 12100	COMPLEMENTO DESTINO	37.622,04 165.126,12 0,00	153.379,92	153.379,92	153.379,92	0,00	11.746,20
2013 CC100 92400 12100	COMPLEMENTO DESTINO	165.126,12 383.265,00 0,00	375.126,33	375.126,33	375.126,33	0,00	8.138,67
2013 CC100 92600 12100	COMPLEMENTO DESTINO	383.265,00 101.461,56 0,00	97.447,64	97.447,64	97.447,64	0,00	4.013,92
2013 CC100 93000 12100	COMPLEMENTO DESTINO	101.461,56 588.921,17 0,00	551.852,48	551.852,48	551.852,48	0,00	37.068,69
2013 CC100 93200 12100	COMPLEMENTO DESTINO	588.921,17 398.318,16 0,00	371.697,75	371.697,75	371.697,75	0,00	26.620,41
		398.318,16					

ESTADO DE LIQUIDACION DEL PRESUPUESTO DE GASTOS (EJERCICIO 2013) A FECHA 31/12/2013

APLICACION PRESUPUESTARIA	DESCRIPCION	CRED. INICIALES MODIFICACIONES CRED. DEFINITIVOS	GASTOS COMPROMETIDOS	OB. REC. NETAS	PAGOS	OB.PEND. PAGO 31/12	REMANENTES CRED.
2013 CC100 93201 12100	COMPLEMENTO DESTINO	50.706,96 0,00	50.706,96	50.706,96	50.706,96	0,00	0,00
2013 CC100 93300 12100	COMPLEMENTO DESTINO	50.706,96 275.045,76 0,00	277.593,02	277.593,02	277.593,02	0,00	-2.547,26
2013 CC100 93400 12100	COMPLEMENTO DESTINO	275.045,76 440.423,24 0,00	410.703,78	410.703,78	410.621,55	82,23	29.719,46
2013 CC100 13200 12101	COMPLEMENTO ESPECIFICO	440.423,24 22.778.577,29 0,00	25.216.569,91	25.216.569,91	25.214.274,76	2.295,15	-2.437.992,62
2013 CC100 13300 12101	COMPLEMENTO ESPECIFICO	22.778.577,29 632.813,76 0,00	709.181,86	709.181,86	709.181,86	0,00	-76.368,10
2013 CC100 13500 12101	COMPLEMENTO ESPECIFICO	632.813,76 7.774.788,26 0,00	8.616.057,75	8.616.057,75	8.616.057,75	0,00	-841.269,49
2013 CC100 15100 12101	COMPLEMENTO ESPECIFICO	7.774.788,26 1.132.287,83 0,00	1.234.809,84	1.234.809,84	1.234.809,84	0,00	-102.522,01
2013 CC100 15110 12101	COMPLEMENTO ESPECIFICO	1.132.287,83 1.166.248,58 0,00	1.299.582,41	1.299.582,41	1.299.582,41	0,00	-133.333,83
2013 CC100 15130 12101	COMPLEMENTO ESPECIFICO	1.166.248,58 157.728,24 0,00	178.789,15	178.789,15	178.789,15	0,00	-21.060,91
2013 CC100 15200 12101	COMPLEMENTO ESPECIFICO	157.728,24 48.533,88 0,00	47.750,61	47.750,61	47.750,61	0,00	783,27
2013 CC100 15500 12101	COMPLEMENTO ESPECIFICO	48.533,88 176.174,27 0,00	219.539,32	219.539,32	219.539,32	0,00	-43.365,05
2013 CC100 16100 12101	COMPLEMENTO ESPECIFICO	176.174,27 76.412,52 0,00	70.866,10	70.866,10	70.866,10	0,00	5.546,42
2013 CC100 16110 12101	COMPLEMENTO ESPECIFICO	76.412,52 341.076,00 0,00	378.448,42	378.448,42	378.448,42	0,00	-37.372,42
2013 CC100 16200 12101	COMPLEMENTO ESPECIFICO	341.076,00 258.525,48 0,00	299.207,50	299.207,50	299.207,50	0,00	-40.682,02
2013 CC100 16400 12101	COMPLEMENTO ESPECIFICO	258.525,48 149.113,92 0,00	163.780,67	163.780,67	163.780,67	0,00	-14.666,75
		149.113,92					

ESTADO DE LIQUIDACION DEL PRESUPUESTO DE GASTOS (EJERCICIO 2013) A FECHA 31/12/2013

APLICACION PRESUPUESTARIA	DESCRIPCION	CRED. INICIALES MODIFICACIONES CRED. DEFINITIVOS	GASTOS COMPROMETIDOS	OB. REC. NETAS	PAGOS	OB.PEND. PAGO 31/12	REMANENTES CRED.
2013 CC100 16500 12101	COMPLEMENTO ESPECIFICO	111.753,00 0,00 111.753,00	127.356,63	127.356,63	127.356,63	0,00	-15.603,63
2013 CC100 16900 12101	COMPLEMENTO ESPECIFICO	617.677,32 0,00 617.677,32	686.072,50	686.072,50	686.072,50	0,00	-68.395,18
2013 CC100 17100 12101	COMPLEMENTO ESPECIFICO	397.910,40 0,00 397.910,40	437.405,06	437.405,06	437.405,06	0,00	-39.494,66
2013 CC100 17201 12101	COMPLEMENTO ESPECIFICO	82.882,44 0,00 82.882,44	96.696,18	96.696,18	96.696,18	0,00	-13.813,74
2013 CC100 17202 12101	COMPLEMENTO ESPECIFICO	51.506,40 0,00 51.506,40	59.521,62	59.521,62	59.521,62	0,00	-8.015,22
2013 CC100 17203 12101	COMPLEMENTO ESPECIFICO	277.004,88 0,00 277.004,88	297.672,68	297.672,68	297.672,68	0,00	-20.667,80
2013 CC100 17204 12101	COMPLEMENTO ESPECIFICO	231.191,46 0,00 231.191,46	250.044,69	250.044,69	250.044,69	0,00	-18.853,23
2013 CC100 23100 12101	COMPLEMENTO ESPECIFICO	2.816.034,48 2.637,46 2.818.671,94	3.056.920,58	3.056.920,58	3.056.920,58	0,00	-238.248,64
2013 CC100 23201 12101	COMPLEMENTO ESPECIFICO	279.005,76 0,00 279.005,76	304.506,74	304.506,74	304.506,74	0,00	-25.500,98
2013 CC100 24100 12101	COMPLEMENTO ESPECIFICO	196.284,12 249,73 196.533,85	200.050,79	200.050,79	200.050,79	0,00	-3.516,94
2013 CC100 31310 12101	COMPLEMENTO ESPECIFICO	685.242,00 0,00 685.242,00	691.042,84	691.042,84	691.042,84	0,00	-5.800,84
2013 CC100 31320 12101	COMPLEMENTO ESPECIFICO	97.025,76 0,00 97.025,76	112.223,65	112.223,65	112.223,65	0,00	-15.197,89
2013 CC100 31330 12101	COMPLEMENTO ESPECIFICO	65.849,76 0,00 65.849,76	73.678,57	73.678,57	73.678,57	0,00	-7.828,81
2013 CC100 31340 12101	COMPLEMENTO ESPECIFICO	149.363,64 12.956,20 162.319,84	166.394,61	166.394,61	166.394,61	0,00	-4.074,77
2013 CC100 32301 12101	COMPLEMENTO ESPECIFICO	3.057.691,69 897,56 3.058.589,25	3.377.745,70	3.377.745,70	3.377.745,70	0,00	-319.156,45

ESTADO DE LIQUIDACION DEL PRESUPUESTO DE GASTOS (EJERCICIO 2013) A FECHA 31/12/2013

APLICACION PRESUPUESTARIA	DESCRIPCION	CRED. INICIALES MODIFICACIONES CRED. DEFINITIVOS	GASTOS COMPROMETIDOS	OB. REC. NETAS	PAGOS	OB.PEND. PAGO 31/12	REMANENTES CRED.
2013 CC100 33001 12101	COMPLEMENTO ESPECIFICO	300.746,64 0,00 300.746,64	300.254,37	300.254,37	300.254,37	0,00	492,27
2013 CC100 33002 12101	COMPLEMENTO ESPECIFICO	952.663,81 0,00 952.663,81	1.075.062,26	1.075.062,26	1.075.062,26	0,00	-122.398,45
2013 CC100 33003 12101	COMPLEMENTO ESPECIFICO	44.512,19 0,00 44.512,19	38.482,92	38.482,92	38.482,92	0,00	6.029,27
2013 CC100 33200 12101	COMPLEMENTO ESPECIFICO	835.851,46 0,00 835.851,46	953.790,43	953.790,43	953.790,43	0,00	-117.938,97
2013 CC100 33400 12101	COMPLEMENTO ESPECIFICO	621.483,00 0,00 621.483,00	681.587,06	681.587,06	681.587,06	0,00	-60.104,06
2013 CC100 33600 12101	COMPLEMENTO ESPECIFICO	1.032.164,40 0,00 1.032.164,40	1.137.102,58	1.137.102,58	1.137.102,58	0,00	-104.938,18
2013 CC100 33800 12101	COMPLEMENTO ESPECIFICO	316.432,56 0,00 316.432,56	346.724,65	346.724,65	346.724,65	0,00	-30.292,09
2013 CC100 34100 12101	COMPLEMENTO ESPECIFICO	105.835,20 0,00 105.835,20	123.474,40	123.474,40	123.474,40	0,00	-17.639,20
2013 CC100 43100 12101	COMPLEMENTO ESPECIFICO	550.850,88 0,00 550.850,88	569.540,33	569.540,33	569.540,33	0,00	-18.689,45
2013 CC100 43200 12101	COMPLEMENTO ESPECIFICO	54.662,38 0,00 54.662,38	55.685,47	55.685,47	55.685,47	0,00	-1.023,09
2013 CC100 49201 12101	COMPLEMENTO ESPECIFICO	65.022,12 0,00 65.022,12	71.370,37	71.370,37	71.370,37	0,00	-6.348,25
2013 CC100 49300 12101	COMPLEMENTO ESPECIFICO	204.212,04 0,00 204.212,04	226.561,75	226.561,75	226.561,75	0,00	-22.349,71
2013 CC100 91200 12101	COMPLEMENTO ESPECIFICO	545.466,24 0,00 545.466,24	622.243,83	622.243,83	622.243,83	0,00	-76.777,59
2013 CC100 92000 12101	COMPLEMENTO ESPECIFICO	1.002.389,23 0,00 1.002.389,23	1.078.620,53	1.078.620,53	1.078.620,53	0,00	-76.231,30
2013 CC100 92010 12101	COMPLEMENTO ESPECIFICO	1.056.533,40 0,00 1.056.533,40	1.115.775,09	1.115.775,09	1.115.775,09	0,00	-59.241,69

ESTADO DE LIQUIDACION DEL PRESUPUESTO DE GASTOS (EJERCICIO 2013) A FECHA 31/12/2013

APLICACION PRESUPUESTARIA	DESCRIPCION	CRED. INICIALES MODIFICACIONES CRED. DEFINITIVOS	GASTOS COMPROMETIDOS	OB. REC. NETAS	PAGOS	OB.PEND. PAGO 31/12	REMANENTES CRED.
2013 CC100 92020 12101	COMPLEMENTO ESPECIFICO	341.880,36 0,00 341.880,36	373.819,96	373.819,96	373.819,96	0,00	-31.939,60
2013 CC100 92040 12101	COMPLEMENTO ESPECIFICO	687.960,84 0,00 687.960,84	755.297,99	755.297,99	755.297,99	0,00	-67.337,15
2013 CC100 92050 12101	COMPLEMENTO ESPECIFICO	874.136,04 0,00 874.136,04	984.634,24	984.634,24	984.634,24	0,00	-110.498,20
2013 CC100 92060 12101	COMPLEMENTO ESPECIFICO	159.783,36 0,00 159.783,36	184.195,55	184.195,55	184.195,55	0,00	-24.412,19
2013 CC100 92070 12101	COMPLEMENTO ESPECIFICO	360.236,76 0,00 360.236,76	375.540,53	375.540,53	375.540,53	0,00	-15.303,77
2013 CC100 92080 12101	COMPLEMENTO ESPECIFICO	291.830,76 0,00 291.830,76	297.700,18	297.700,18	297.700,18	0,00	-5.869,42
2013 CC100 92210 12101	COMPLEMENTO ESPECIFICO	84.121,32 0,00 84.121,32	97.900,71	97.900,71	97.900,71	0,00	-13.779,39
2013 CC100 92300 12101	COMPLEMENTO ESPECIFICO	300.548,28 0,00 300.548,28	330.391,02	330.391,02	330.391,02	0,00	-29.842,74
2013 CC100 92400 12101	COMPLEMENTO ESPECIFICO	708.112,32 0,00 708.112,32	810.386,14	810.386,14	810.386,14	0,00	-102.273,82
2013 CC100 92600 12101	COMPLEMENTO ESPECIFICO	195.514,44 0,00 195.514,44	220.305,65	220.305,65	220.305,65	0,00	-24.791,21
2013 CC100 93000 12101	COMPLEMENTO ESPECIFICO	1.234.786,29 0,00 1.234.786,29	1.335.599,69	1.335.599,69	1.335.599,69	0,00	-100.813,40
2013 CC100 93200 12101	COMPLEMENTO ESPECIFICO	779.086,44 0,00 779.086,44	834.350,78	834.350,78	834.350,78	0,00	-55.264,34
2013 CC100 93201 12101	COMPLEMENTO ESPECIFICO	188.698,44 0,00 188.698,44	220.120,94	220.120,94	220.120,94	0,00	-31.422,50
2013 CC100 93300 12101	COMPLEMENTO ESPECIFICO	511.877,88 0,00 511.877,88	608.920,61	608.920,61	608.920,61	0,00	-97.042,73
2013 CC100 93400 12101	COMPLEMENTO ESPECIFICO	817.359,10 0,00 817.359,10	889.502,54	889.502,54	889.370,92	131,62	-72.143,44

ESTADO DE LIQUIDACION DEL PRESUPUESTO DE GASTOS (EJERCICIO 2013) A FECHA 31/12/2013

APLICACION PRESUPUESTARIA	DESCRIPCION	CRED. INICIALES MODIFICACIONES CRED. DEFINITIVOS	GASTOS COMPROMETIDOS	OB. REC. NETAS	PAGOS	OB.PEND. PAGO 31/12	REMANENTES CRED.
2013 CC100 13200 12103	OTROS COMPLEMENTOS	0,00 0,00 0,00	2.659.504,58	2.659.504,58	2.659.504,58	0,00	-2.659.504,58
2013 CC100 13300 12103	OTROS COMPLEMENTOS	12.851,64 0,00	26.798,69	26.798,69	26.798,69	0,00	-13.947,05
2013 CC100 13500 12103	OTROS COMPLEMENTOS	12.851,64 33.081,84 0,00	479.297,27	479.297,27	479.297,27	0,00	-446.215,43
2013 CC100 15100 12103	OTROS COMPLEMENTOS	33.081,84 3.468,36 0,00	105.184,43	105.184,43	105.184,43	0,00	-101.716,07
2013 CC100 15110 12103	OTROS COMPLEMENTOS	3.468,36 19.671,36 0,00	94.739,74	94.739,74	94.739,74	0,00	-75.068,38
2013 CC100 15130 12103	OTROS COMPLEMENTOS	19.671,36 0,00 0,00	1.654,22	1.654,22	1.654,22	0,00	-1.654,22
2013 CC100 15200 12103	OTROS COMPLEMENTOS	0,00 0,00 0,00	9.715,17	9.715,17	9.715,17	0,00	-9.715,17
2013 CC100 15500 12103	OTROS COMPLEMENTOS	832,68 0,00	38.119,87	38.119,87	38.119,87	0,00	-37.287,19
2013 CC100 16100 12103	OTROS COMPLEMENTOS	832,68 4.965,96 0,00	4.965,96	4.965,96	4.965,96	0,00	0,00
2013 CC100 16110 12103	OTROS COMPLEMENTOS	4.965,96 0,00 0,00	20.438,61	20.438,61	20.438,61	0,00	-20.438,61
2013 CC100 16200 12103	OTROS COMPLEMENTOS	68.203,80 0,00	70.816,70	70.816,70	70.816,70	0,00	-2.612,90
2013 CC100 16400 12103	OTROS COMPLEMENTOS	68.203,80 0,00 0,00	6.158,86	6.158,86	6.158,86	0,00	-6.158,86
2013 CC100 16500 12103	OTROS COMPLEMENTOS	0,00 4.646,04 0,00	7.455,91	7.455,91	7.455,91	0,00	-2.809,87
2013 CC100 16900 12103	OTROS COMPLEMENTOS	4.646,04 4.102,80 0,00	78.428,64	78.428,64	78.428,64	0,00	-74.325,84
2013 CC100 17100 12103	OTROS COMPLEMENTOS	4.102,80 0,00 0,00 0,00	16.623,26	16.623,26	16.623,26	0,00	-16.623,26

ESTADO DE LIQUIDACION DEL PRESUPUESTO DE GASTOS (EJERCICIO 2013) A FECHA 31/12/2013

APLICACION PRESUPUESTARIA	DESCRIPCION	CRED. INICIALES MODIFICACIONES CRED. DEFINITIVOS	GASTOS COMPROMETIDOS	OB. REC. NETAS	PAGOS	OB.PEND. PAGO 31/12	REMANENTES CRED.
2013 CC100 17202 12103	OTROS COMPLEMENTOS	0,00 0,00 0,00	1.819,44	1.819,44	1.819,44	0,00	-1.819,44
2013 CC100 17203 12103	OTROS COMPLEMENTOS	4.103,04 0,00 4.103,04	30.263,73	30.263,73	30.263,73	0,00	-26.160,69
2013 CC100 17204 12103	OTROS COMPLEMENTOS	14.023,92 0,00 14.023,92	40.318,58	40.318,58	40.318,58	0,00	-26.294,66
2013 CC100 23100 12103	OTROS COMPLEMENTOS	0,00 221,92 221,92	368.324,79	368.324,79	368.324,79	0,00	-368.102,87
2013 CC100 23201 12103	OTROS COMPLEMENTOS	11.986,80 0,00 11.986,80	20.448,79	20.448,79	20.448,79	0,00	-8.461,99
2013 CC100 24100 12103	OTROS COMPLEMENTOS	0,00 0,00 0,00	16.973,31	16.973,31	16.973,31	0,00	-16.973,31
2013 CC100 31310 12103	OTROS COMPLEMENTOS	6.813,00 0,00 6.813,00	129.894,99	129.894,99	129.894,99	0,00	-123.081,99
2013 CC100 31320 12103	OTROS COMPLEMENTOS	0,00 0,00 0,00	3.130,91	3.130,91	3.130,91	0,00	-3.130,91
2013 CC100 31330 12103	OTROS COMPLEMENTOS	0,00 0,00 0,00	3.975,33	3.975,33	3.975,33	0,00	-3.975,33
2013 CC100 31340 12103	OTROS COMPLEMENTOS	0,00 0,00 0,00	20.635,93	20.635,93	20.635,93	0,00	-20.635,93
2013 CC100 32301 12103	OTROS COMPLEMENTOS	5.580,24 0,00 5.580,24	202.305,79	202.305,79	202.305,79	0,00	-196.725,55
2013 CC100 33001 12103	OTROS COMPLEMENTOS	0,00 0,00 0,00	72.434,36	72.434,36	72.434,36	0,00	-72.434,36
2013 CC100 33002 12103	OTROS COMPLEMENTOS	0,00 0,00 0,00	29.323,37	29.323,37	29.323,37	0,00	-29.323,37
2013 CC100 33200 12103	OTROS COMPLEMENTOS	0,00 0,00 0,00	45.010,29	45.010,29	45.010,29	0,00	-45.010,29
2013 CC100 33400 12103	OTROS COMPLEMENTOS	4.775,04 0,00 4.775,04	50.987,58	50.987,58	50.987,58	0,00	-46.212,54

ESTADO DE LIQUIDACION DEL PRESUPUESTO DE GASTOS (EJERCICIO 2013) A FECHA 31/12/2013

APLICACION PRESUPUESTARIA	DESCRIPCION	CRED. INICIALES MODIFICACIONES CRED. DEFINITIVOS	GASTOS COMPROMETIDOS	OB. REC. NETAS	PAGOS	OB.PEND. PAGO 31/12	REMANENTES CRED.
2013 CC100 33600 12103	OTROS COMPLEMENTOS	16.087,44 0,00 16.087,44	88.877,87	88.877,87	88.877,87	0,00	-72.790,43
2013 CC100 33800 12103	OTROS COMPLEMENTOS	5.697,72 0,00 5.697,72	11.968,39	11.968,39	11.968,39	0,00	-6.270,67
2013 CC100 43100 12103	OTROS COMPLEMENTOS	0,00 0,00 0,00	56.629,25	56.629,25	56.629,25	0,00	-56.629,25
2013 CC100 43200 12103	OTROS COMPLEMENTOS	0,00 0,00 0,00	801,31	801,31	801,31	0,00	-801,31
2013 CC100 49201 12103	OTROS COMPLEMENTOS	0,00 0,00 0,00	16.095,18	16.095,18	16.095,18	0,00	-16.095,18
2013 CC100 49300 12103	OTROS COMPLEMENTOS	0,00 0,00 0,00	26.814,66	26.814,66	26.814,66	0,00	-26.814,66
2013 CC100 91200 12103	OTROS COMPLEMENTOS	16.560,00 0,00 16.560,00	45.230,98	45.230,98	45.230,98	0,00	-28.670,98
2013 CC100 92000 12103	OTROS COMPLEMENTOS	0,00 0,00 0,00	21.427,29	21.427,29	21.427,29	0,00	-21.427,29
2013 CC100 92010 12103	OTROS COMPLEMENTOS	0,00 0,00 0,00	73.897,26	73.897,26	73.897,26	0,00	-73.897,26
2013 CC100 92020 12103	OTROS COMPLEMENTOS	1.846,92 0,00 1.846,92	37.649,86	37.649,86	37.649,86	0,00	-35.802,94
2013 CC100 92040 12103	OTROS COMPLEMENTOS	0,00 0,00 0,00	9.975,73	9.975,73	9.975,73	0,00	-9.975,73
2013 CC100 92050 12103	OTROS COMPLEMENTOS	25.364,40 0,00 25.364,40	89.997,29	89.997,29	89.997,29	0,00	-64.632,89
2013 CC100 92060 12103	OTROS COMPLEMENTOS	0,00 0,00 0,00	4.618,16	4.618,16	4.618,16	0,00	-4.618,16
2013 CC100 92070 12103	OTROS COMPLEMENTOS	0,00 0,00 0,00	33.830,71	33.830,71	33.830,71	0,00	-33.830,71
2013 CC100 92080 12103	OTROS COMPLEMENTOS	0,00 0,00 0,00	79.752,75	79.752,75	79.752,75	0,00	-79.752,75

ESTADO DE LIQUIDACION DEL PRESUPUESTO DE GASTOS (EJERCICIO 2013) A FECHA 31/12/2013

APLICACION PRESUPUESTARIA	DESCRIPCION	CRED. INICIALES MODIFICACIONES CRED. DEFINITIVOS	GASTOS COMPROMETIDOS	OB. REC. NETAS	PAGOS	OB.PEND. PAGO 31/12	REMANENTES CRED.
2013 CC100 92300 12103	OTROS COMPLEMENTOS	0,00 0,00 0,00	46.510,79	46.510,79	46.510,79	0,00	-46.510,79
2013 CC100 92400 12103	OTROS COMPLEMENTOS	1.846,92 0,00 1.846,92	77.524,42	77.524,42	77.524,42	0,00	-75.677,50
2013 CC100 92600 12103	OTROS COMPLEMENTOS	0,00 0,00 0,00	5.938,56	5.938,56	5.938,56	0,00	-5.938,56
2013 CC100 93000 12103	OTROS COMPLEMENTOS	0,00 0,00 0,00	98.197,95	98.197,95	98.197,95	0,00	-98.197,95
2013 CC100 93200 12103	OTROS COMPLEMENTOS	0,00 0,00 0,00	33.997,17	33.997,17	33.997,17	0,00	-33.997,17
2013 CC100 93300 12103	OTROS COMPLEMENTOS	0,00 0,00 0,00	35.333,49	35.333,49	35.333,49	0,00	-35.333,49
2013 CC100 93400 12103	OTROS COMPLEMENTOS	0,00 0,00 0,00	59.280,87	59.280,87	59.280,87	0,00	-59.280,87
2013 CC100 92010 12104	ATRASOS Y SENTENCIAS	125.000,00 -1.022,00 123.978,00	21.531,56	21.531,56	21.531,56	0,00	102.446,44
2013 CC100 13200 12105	COMPLEMENTO ESPECIFICO PERSONAL FUNCIONA	3.638.847,30 0,00 3.638.847,30	5.277,26	5.277,26	5.277,26	0,00	3.633.570,04
2013 CC100 13300 12105	COMPLEMENTO ESPECIFICO PERSONAL FUNCIONA	105.468,77 0,00 105.468,77	455,59	455,59	455,59	0,00	105.013,18
2013 CC100 13500 12105	COMPLEMENTO ESPECIFICO PERSONAL FUNCIONA	1.295.795,12 0,00 1.295.795,12	5.932,65	5.932,65	5.932,65	0,00	1.289.862,47
2013 CC100 15100 12105	COMPLEMENTO ESPECIFICO PERSONAL FUNCIONA	188.714,31 0,00 188.714,31	0,00	0,00	0,00	0,00	188.714,31
2013 CC100 15110 12105	COMPLEMENTO ESPECIFICO PERSONAL FUNCIONA	194.374,42 0,00 194.374,42	1.404,19	1.404,19	1.404,19	0,00	192.970,23
2013 CC100 15130 12105	COMPLEMENTO ESPECIFICO PERSONAL FUNCIONA	26.288,00 0,00 26.288,00	0,00	0,00	0,00	0,00	26.288,00
2013 CC100 15200 12105	COMPLEMENTO ESPECIFICO PERSONAL FUNCIONA	8.088,96 0,00 8.088,96	0,00	0,00	0,00	0,00	8.088,96

ESTADO DE LIQUIDACION DEL PRESUPUESTO DE GASTOS (EJERCICIO 2013) A FECHA 31/12/2013

APLICACION PRESUPUESTARIA	DESCRIPCION	CRED. INICIALES MODIFICACIONES CRED. DEFINITIVOS	GASTOS COMPROMETIDOS	OB. REC. NETAS	PAGOS	OB.PEND. PAGO 31/12	REMANENTES CRED.
2013 CC100 15500 12105	COMPLEMENTO ESPECIFICO PERSONAL FUNCIONA	29.366,96 0,00 29.366,96	515,72	515,72	515,72	0,00	28.851,24
2013 CC100 16100 12105	COMPLEMENTO ESPECIFICO PERSONAL FUNCIONA	12.735,39 0,00 12.735,39	492,18	492,18	492,18	0,00	12.243,21
2013 CC100 16110 12105	COMPLEMENTO ESPECIFICO PERSONAL FUNCIONA	56.845,94 0,00 56.845,94	0,00	0,00	0,00	0,00	56.845,94
2013 CC100 16200 12105	COMPLEMENTO ESPECIFICO PERSONAL FUNCIONA	43.087,53 0,00 43.087,53	0,00	0,00	0,00	0,00	43.087,53
2013 CC100 16400 12105	COMPLEMENTO ESPECIFICO PERSONAL FUNCIONA	24.852,21 0,00 24.852,21	314,46	314,46	314,46	0,00	24.537,75
2013 CC100 16500 12105	COMPLEMENTO ESPECIFICO PERSONAL FUNCIONA	18.625,47 0,00 18.625,47	0,00	0,00	0,00	0,00	18.625,47
2013 CC100 16900 12105	COMPLEMENTO ESPECIFICO PERSONAL FUNCIONA	102.946,09 0,00 102.946,09	0,00	0,00	0,00	0,00	102.946,09
2013 CC100 17100 12105	COMPLEMENTO ESPECIFICO PERSONAL FUNCIONA	66.318,30 0,00 66.318,30	0,00	0,00	0,00	0,00	66.318,30
2013 CC100 17201 12105	COMPLEMENTO ESPECIFICO PERSONAL FUNCIONA	13.813,73 0,00 13.813,73	0,00	0,00	0,00	0,00	13.813,73
2013 CC100 17202 12105	COMPLEMENTO ESPECIFICO PERSONAL FUNCIONA	8.584,38 0,00 8.584,38	0,00	0,00	0,00	0,00	8.584,38
2013 CC100 17203 12105	COMPLEMENTO ESPECIFICO PERSONAL FUNCIONA	46.167,42 0,00 46.167,42	0,00	0,00	0,00	0,00	46.167,42
2013 CC100 17204 12105	COMPLEMENTO ESPECIFICO PERSONAL FUNCIONA	38.274,63 0,00 38.274,63	386,53	386,53	386,53	0,00	37.888,10
2013 CC100 23100 12105	COMPLEMENTO ESPECIFICO PERSONAL FUNCIONA	469.341,96 0,00 469.341,96	376,46	376,46	376,46	0,00	468.965,50
2013 CC100 23201 12105	COMPLEMENTO ESPECIFICO PERSONAL FUNCIONA	46.500,92 0,00 46.500,92	548,30	548,30	548,30	0,00	45.952,62
2013 CC100 24100 12105	COMPLEMENTO ESPECIFICO PERSONAL FUNCIONA	32.713,94 0,00 32.713,94	0,00	0,00	0,00	0,00	32.713,94

ESTADO DE LIQUIDACION DEL PRESUPUESTO DE GASTOS (EJERCICIO 2013) A FECHA 31/12/2013

APLICACION PRESUPUESTARIA	DESCRIPCION	CRED. INICIALES MODIFICACIONES CRED. DEFINITIVOS	GASTOS COMPROMETIDOS	OB. REC. NETAS	PAGOS	OB.PEND. PAGO 31/12	REMANENTES CRED.
2013 CC100 31310 12105	COMPLEMENTO ESPECIFICO PERSONAL FUNCIONA	114.206,73 0,00 114.206,73	672,16	672,16	672,16	0,00	113.534,57
2013 CC100 31320 12105	COMPLEMENTO ESPECIFICO PERSONAL FUNCIONA	16.170,91 0,00 16.170,91	0,00	0,00	0,00	0,00	16.170,91
2013 CC100 31330 12105	COMPLEMENTO ESPECIFICO PERSONAL FUNCIONA	10.974,95 0,00 10.974,95	0,00	0,00	0,00	0,00	10.974,95
2013 CC100 31340 12105	COMPLEMENTO ESPECIFICO PERSONAL FUNCIONA	24.893,87 0,00 24.893,87	0,00	0,00	0,00	0,00	24.893,87
2013 CC100 32301 12105	COMPLEMENTO ESPECIFICO PERSONAL FUNCIONA	509.614,16 0,00 509.614,16	305,74	305,74	305,74	0,00	509.308,42
2013 CC100 33001 12105	COMPLEMENTO ESPECIFICO PERSONAL FUNCIONA	50.124,31 0,00 50.124,31	0,00	0,00	0,00	0,00	50.124,31
2013 CC100 33002 12105	COMPLEMENTO ESPECIFICO PERSONAL FUNCIONA	158.776,74 0,00 158.776,74	0,00	0,00	0,00	0,00	158.776,74
2013 CC100 33003 12105	COMPLEMENTO ESPECIFICO PERSONAL FUNCIONA	7.418,69 0,00 7.418,69	0,00	0,00	0,00	0,00	7.418,69
2013 CC100 33200 12105	COMPLEMENTO ESPECIFICO PERSONAL FUNCIONA	139.308,56 0,00 139.308,56	450,13	450,13	450,13	0,00	138.858,43
2013 CC100 33400 12105	COMPLEMENTO ESPECIFICO PERSONAL FUNCIONA	103.580,40 0,00 103.580,40	1.047,77	1.047,77	1.047,77	0,00	102.532,63
2013 CC100 33600 12105	COMPLEMENTO ESPECIFICO PERSONAL FUNCIONA	172.027,13 0,00 172.027,13	1.447,64	1.447,64	1.447,64	0,00	170.579,49
2013 CC100 33800 12105	COMPLEMENTO ESPECIFICO PERSONAL FUNCIONA	52.738,72 0,00 52.738,72	0,00	0,00	0,00	0,00	52.738,72
2013 CC100 34100 12105	COMPLEMENTO ESPECIFICO PERSONAL FUNCIONA	17.639,15 0,00 17.639,15	0,00	0,00	0,00	0,00	17.639,15
2013 CC100 43100 12105	COMPLEMENTO ESPECIFICO PERSONAL FUNCIONA	91.808,09 0,00 91.808,09	974,86	974,86	974,86	0,00	90.833,23
2013 CC100 43200 12105	COMPLEMENTO ESPECIFICO PERSONAL FUNCIONA	9.110,38 0,00 9.110,38	0,00	0,00	0,00	0,00	9.110,38

ESTADO DE LIQUIDACION DEL PRESUPUESTO DE GASTOS (EJERCICIO 2013) A FECHA 31/12/2013

APLICACION PRESUPUESTARIA	DESCRIPCION	CRED. INICIALES MODIFICACIONES CRED. DEFINITIVOS	GASTOS COMPROMETIDOS	OB. REC. NETAS	PAGOS	OB.PEND. PAGO 31/12	REMANENTES CRED.
2013 CC100 49201 12105	COMPLEMENTO ESPECIFICO PERSONAL FUNCIONA	10.837,00 0,00 10.837,00	0,00	0,00	0,00	0,00	10.837,00
2013 CC100 49300 12105	COMPLEMENTO ESPECIFICO PERSONAL FUNCIONA	34.035,33 0,00 34.035,33	0,00	0,00	0,00	0,00	34.035,33
2013 CC100 91200 12105	COMPLEMENTO ESPECIFICO PERSONAL FUNCIONA	90.910,94 0,00 90.910,94	0,00	0,00	0,00	0,00	90.910,94
2013 CC100 92000 12105	COMPLEMENTO ESPECIFICO PERSONAL FUNCIONA	167.064,66 0,00 167.064,66	873,88	873,88	873,88	0,00	166.190,78
2013 CC100 92010 12105	COMPLEMENTO ESPECIFICO PERSONAL FUNCIONA	176.088,65 0,00 176.088,65	833,59	833,59	833,59	0,00	175.255,06
2013 CC100 92020 12105	COMPLEMENTO ESPECIFICO PERSONAL FUNCIONA	56.979,93 0,00 56.979,93	0,00	0,00	0,00	0,00	56.979,93
2013 CC100 92040 12105	COMPLEMENTO ESPECIFICO PERSONAL FUNCIONA	114.659,93 0,00 114.659,93	708,10	708,10	708,10	0,00	113.951,83
2013 CC100 92050 12105	COMPLEMENTO ESPECIFICO PERSONAL FUNCIONA	145.689,15 0,00 145.689,15	993,60	993,60	993,60	0,00	144.695,55
2013 CC100 92060 12105	COMPLEMENTO ESPECIFICO PERSONAL FUNCIONA	26.630,50 0,00 26.630,50	0,00	0,00	0,00	0,00	26.630,50
2013 CC100 92070 12105	COMPLEMENTO ESPECIFICO PERSONAL FUNCIONA	60.039,39 0,00 60.039,39	159,53	159,53	159,53	0,00	59.879,86
2013 CC100 92080 12105	COMPLEMENTO ESPECIFICO PERSONAL FUNCIONA	48.638,37 0,00 48.638,37	0,00	0,00	0,00	0,00	48.638,37
2013 CC100 92210 12105	COMPLEMENTO ESPECIFICO PERSONAL FUNCIONA	14.020,21 0,00 14.020,21	0,00	0,00	0,00	0,00	14.020,21
2013 CC100 92300 12105	COMPLEMENTO ESPECIFICO PERSONAL FUNCIONA	50.091,28 0,00 50.091,28	276,11	276,11	276,11	0,00	49.815,17
2013 CC100 92400 12105	COMPLEMENTO ESPECIFICO PERSONAL FUNCIONA	118.018,62 0,00 118.018,62	0,00	0,00	0,00	0,00	118.018,62
2013 CC100 92600 12105	COMPLEMENTO ESPECIFICO PERSONAL FUNCIONA	32.585,68 0,00 32.585,68	0,00	0,00	0,00	0,00	32.585,68

ESTADO DE LIQUIDACION DEL PRESUPUESTO DE GASTOS (EJERCICIO 2013) A FECHA 31/12/2013

APLICACION PRESUPUESTARIA	DESCRIPCION	CRED. INICIALES MODIFICACIONES CRED. DEFINITIVOS	GASTOS COMPROMETIDOS	OB. REC. NETAS	PAGOS	OB.PEND. PAGO 31/12	REMANENTES CRED.
2013 CC100 93000 12105	COMPLEMENTO ESPECIFICO PERSONAL FUNCIONA	205.797,39 0,00 205.797,39	814,30	814,30	814,30	0,00	204.983,09
2013 CC100 93200 12105	COMPLEMENTO ESPECIFICO PERSONAL FUNCIONA	129.847,56 0,00 129.847,56	1.311,93	1.311,93	1.311,93	0,00	128.535,63
2013 CC100 93201 12105	COMPLEMENTO ESPECIFICO PERSONAL FUNCIONA	31.449,71 0,00 31.449,71	0,00	0,00	0,00	0,00	31.449,71
2013 CC100 93300 12105	COMPLEMENTO ESPECIFICO PERSONAL FUNCIONA	85.312,79 0,00 85.312,79	0,00	0,00	0,00	0,00	85.312,79
2013 CC100 93400 12105	COMPLEMENTO ESPECIFICO PERSONAL FUNCIONA	136.226,27 0,00 136.226,27	0,00	0,00	0,00	0,00	136.226,27
TOTALES CONCEPTO	121 COMPLEMENTO ESPECIFICO	94.430.666,68 12.455,31 94.443.121,99	94.501.427,62	94.501.427,62	94.498.116,31	3.311,31	-58.305,63
2013 CC100 92010 12200	RETRIBUCIONES EN ESPECIE FUNCIONARIOS	36.000,00 0,00 36.000,00	18.291,24	18.291,24	18.291,24	0,00	17.708,76
TOTALES CONCEPTO	122 RETRIBUCIONES EN ESPECIE FUNCIONARIO	36.000,00 0,00 36.000,00	18.291,24	18.291,24	18.291,24	0,00	17.708,76
TOTALES ARTICULO	12 PERSONAL FUNCIONARIO	161.164.755,57 118.228,61 161.282.984,18	157.545.748,08	157.545.748,08	157.530.868,98	14.879,10	3.737.236,10
2013 CC100 13200 13000	RETRIBUCIONES BASICAS LABORAL FIJO	30.149,77 0,00 30.149,77	25.662,79	25.662,79	25.662,79	0,00	4.486,98
2013 CC100 13500 13000	RETRIBUCIONES BASICAS LABORAL FIJO	9.775,51 0,00 9.775,51	4.652,67	4.652,67	4.652,67	0,00	5.122,84

ESTADO DE LIQUIDACION DEL PRESUPUESTO DE GASTOS (EJERCICIO 2013) A FECHA 31/12/2013

APLICACION PRESUPUESTARIA	DESCRIPCION	CRED. INICIALES MODIFICACIONES CRED. DEFINITIVOS	GASTOS COMPROMETIDOS	OB. REC. NETAS	PAGOS	OB.PEND. PAGO 31/12	REMANENTES CRED.
2013 CC100 15100 13000	RETRIBUCIONES BASICAS LABORAL FIJO	10.079,47 0,00 10.079,47	10.079,48	10.079,48	10.079,48	0,00	-0,01
2013 CC100 15110 13000	RETRIBUCIONES BASICAS LABORAL FIJO	10.079,47 0,00 10.079,47	10.079,48	10.079,48	10.079,48	0,00	-0,01
2013 CC100 23100 13000	RETRIBUCIONES BASICAS LABORAL FIJO	10.079,47 0,00 10.079,47	10.079,48	10.079,48	10.079,48	0,00	-0,01
2013 CC100 23201 13000	RETRIBUCIONES BASICAS LABORAL FIJO	10.079,47 30.556,82 0,00 30.556,82	30.556,84	30.556,84	30.556,84	0,00	-0,02
2013 CC100 33400 13000	RETRIBUCIONES BASICAS LABORAL FIJO	38.807,25 0,00 38.807,25	38.340,58	38.340,58	38.340,58	0,00	466,67
2013 CC100 33600 13000	RETRIBUCIONES BASICAS LABORAL FIJO	8.809,38 0,00 8.809,38	8.680,89	8.680,89	8.680,89	0,00	128,49
2013 CC100 92020 13000	RETRIBUCIONES BASICAS LABORAL FIJO	10.079,47 0,00 10.079,47	10.079,48	10.079,48	10.079,48	0,00	-0,01
2013 CC100 92040 13000	RETRIBUCIONES BASICAS LABORAL FIJO	11.757,96 0,00 11.757,96	11.757,96	11.757,96	11.757,96	0,00	0,00
2013 CC100 92070 13000	RETRIBUCIONES BASICAS LABORAL FIJO	10.079,47 0,00 10.079,47	10.079,48	10.079,48	10.079,48	0,00	-0,01
2013 CC100 92300 13000	RETRIBUCIONES BASICAS LABORAL FIJO	10.079,47 0,00 10.079,47	10.079,48	10.079,48	10.079,48	0,00	-0,01
2013 CC100 92400 13000	RETRIBUCIONES BASICAS LABORAL FIJO	32.278,08 0,00 32.278,08	32.083,49	32.083,49	32.083,49	0,00	194,59
2013 CC100 93000 13000	RETRIBUCIONES BASICAS LABORAL FIJO	17.201,77 0,00 17.201,77	17.201,78	17.201,78	17.201,78	0,00	-0,01
2013 CC100 93400 13000	RETRIBUCIONES BASICAS LABORAL FIJO	502.316,97 0,00 502.316,97	490.397,16	490.397,16	490.397,16	0,00	11.919,81
2013 CC100 13200 13002	OTRAS REMUNERACIONES LABORAL FIJO	41.445,93 0,00 41.445,93	47.319,77	47.319,77	47.319,77	0,00	-5.873,84
2013 CC100 13500 13002	OTRAS REMUNERACIONES LABORAL FIJO	14.346,61 0,00 14.346,61	19.921,15	19.921,15	19.921,15	0,00	-5.574,54

ESTADO DE LIQUIDACION DEL PRESUPUESTO DE GASTOS (EJERCICIO 2013) A FECHA 31/12/2013

APLICACION PRESUPUESTARIA	DESCRIPCION	CRED. INICIALES MODIFICACIONES CRED. DEFINITIVOS	GASTOS COMPROMETIDOS	OB. REC. NETAS	PAGOS	OB.PEND. PAGO 31/12	REMANENTES CRED.
2013 CC100 15100 13002	OTRAS REMUNERACIONES LABORAL FIJO	14.346,61 0,00 14.346,61	14.855,32	14.855,32	14.855,32	0,00	-508,71
2013 CC100 15110 13002	OTRAS REMUNERACIONES LABORAL FIJO	14.346,61 0,00 14.346,61	14.566,52	14.566,52	14.566,52	0,00	-219,91
2013 CC100 23100 13002	OTRAS REMUNERACIONES LABORAL FIJO	14.346,61 0,00 14.346,61	14.855,32	14.855,32	14.855,32	0,00	-508,71
2013 CC100 23201 13002	OTRAS REMUNERACIONES LABORAL FIJO	14.346,61 35.379,13 0,00 35.379,13	36.999,04	36.999,04	36.999,04	0,00	-1.619,91
2013 CC100 33400 13002	OTRAS REMUNERACIONES LABORAL FIJO	47.668,53 0,00 47.668,53	49.805,24	49.805,24	49.805,24	0,00	-2.136,71
2013 CC100 33600 13002	OTRAS REMUNERACIONES LABORAL FIJO	12.906,02 0,00 12.906,02	13.454,14	13.454,14	13.454,14	0,00	-548,12
2013 CC100 92020 13002	OTRAS REMUNERACIONES LABORAL FIJO	14.346,61 0,00 14.346,61	14.855,32	14.855,32	14.855,32	0,00	-508,71
2013 CC100 92040 13002	OTRAS REMUNERACIONES LABORAL FIJO	16.814,27 0,00 16.814,27	17.466,12	17.466,12	17.466,12	0,00	-651,85
2013 CC100 92070 13002	OTRAS REMUNERACIONES LABORAL FIJO	14.346,61 0,00 14.346,61	14.855,32	14.855,32	14.855,32	0,00	-508,71
2013 CC100 92300 13002	OTRAS REMUNERACIONES LABORAL FIJO	14.346,61 0,00 14.346,61	14.855,32	14.855,32	14.855,32	0,00	-508,71
2013 CC100 92400 13002	OTRAS REMUNERACIONES LABORAL FIJO	45.507,49 0,00 45.507,49	47.221,42	47.221,42	47.221,42	0,00	-1.713,93
2013 CC100 93000 13002	OTRAS REMUNERACIONES LABORAL FIJO	21.032,52 0,00 21.032,52	25.159,68	25.159,68	25.159,68	0,00	-4.127,16
2013 CC100 93400 13002	OTRAS REMUNERACIONES LABORAL FIJO	734.609,92 0,00 734.609,92	772.747,25	772.747,25	772.747,25	0,00	-38.137,33
TOTALES CONCEPTO	130 LABORAL FIJO	1.797.920,41 0,00 1.797.920,41	1.838.747,97	1.838.747,97	1.838.747,97	0,00	-40.827,56

ESTADO DE LIQUIDACION DEL PRESUPUESTO DE GASTOS (EJERCICIO 2013) A FECHA 31/12/2013

APLICACION PRESUPUESTARIA	DESCRIPCION	CRED. INICIALES MODIFICACIONES CRED. DEFINITIVOS	GASTOS COMPROMETIDOS	OB. REC. NETAS	PAGOS	OB.PEND. PAGO 31/12	REMANENTES CRED.
2013 CC100 15100 13100	RETRIBUCIONES BASICAS LABORAL TEMPORAL	13.933,02 0,00 13.933,02	13.933,03	13.933,03	13.933,03	0,00	-0,01
2013 CC100 15110 13100	RETRIBUCIONES BASICAS LABORAL TEMPORAL	33.742,05 0,00 33.742,05	32.647,59	32.647,59	32.647,59	0,00	1.094,46
2013 CC100 17100 13100	RETRIBUCIONES BASICAS LABORAL TEMPORAL	39.849,84 0,00 39.849,84	27.373,14	27.373,14	27.373,14	0,00	12.476,70
2013 CC100 17201 13100	RETRIBUCIONES BASICAS LABORAL TEMPORAL	32.105,58 0,00 32.105,58	31.678,62	31.678,62	31.678,62	0,00	426,96
2013 CC100 17202 13100	RETRIBUCIONES BASICAS LABORAL TEMPORAL	11.035,54 0,00 11.035,54	10.888,84	10.888,84	10.888,84	0,00	146,70
2013 CC100 17203 13100	RETRIBUCIONES BASICAS LABORAL TEMPORAL	48.278,17 0,00 48.278,17	32.717,53	32.717,53	32.717,53	0,00	15.560,64
2013 CC100 31310 13100	RETRIBUCIONES BASICAS LABORAL TEMPORAL	19.794,10 0,00 19.794,10	15.835,28	15.835,28	15.835,28	0,00	3.958,82
2013 CC100 31330 13100	RETRIBUCIONES BASICAS LABORAL TEMPORAL	36.483,89 0,00 36.483,89	24.323,72	24.323,72	24.323,72	0,00	12.160,17
2013 CC100 33400 13100	RETRIBUCIONES BASICAS LABORAL TEMPORAL	17.536,42 0,00 17.536,42	17.536,42	17.536,42	17.536,42	0,00	0,00
2013 CC100 33600 13100	RETRIBUCIONES BASICAS LABORAL TEMPORAL	17.536,42 0,00 17.536,42	17.536,42	17.536,42	17.536,42	0,00	0,00
2013 CC100 43100 13100	RETRIBUCIONES BASICAS LABORAL TEMPORAL	70.974,38 0,00 70.974,38	63.388,54	63.388,54	63.388,54	0,00	7.585,84
2013 CC100 91200 13100	RETRIBUCIONES BASICAS LABORAL TEMPORAL	9.829,21 0,00 9.829,21	9.829,22	9.829,22	9.829,22	0,00	-0,01
2013 CC100 92010 13100	RETRIBUCIONES BASICAS LABORAL TEMPORAL	99.334,07 0,00 99.334,07	101.016,61	101.016,61	101.016,61	0,00	-1.682,54
2013 CC100 92600 13100	RETRIBUCIONES BASICAS LABORAL TEMPORAL	17.536,42 0,00 17.536,42	17.536,42	17.536,42	17.536,42	0,00	0,00
2013 CC100 15100 13101	OTRAS REMUNERACIONES LABORAL TEMPORAL	16.814,27 0,00 16.814,27	17.537,52	17.537,52	17.537,52	0,00	-723,25

ESTADO DE LIQUIDACION DEL PRESUPUESTO DE GASTOS (EJERCICIO 2013) A FECHA 31/12/2013

APLICACION PRESUPUESTARIA	DESCRIPCION	CRED. INICIALES MODIFICACIONES CRED. DEFINITIVOS	GASTOS COMPROMETIDOS	OB. REC. NETAS	PAGOS	OB.PEND. PAGO 31/12	REMANENTES CRED.
2013 CC100 15110 13101	OTRAS REMUNERACIONES LABORAL TEMPORAL	43.039,83 0,00 43.039,83	45.308,72	45.308,72	45.308,72	0,00	-2.268,89
2013 CC100 17100 13101	OTRAS REMUNERACIONES LABORAL TEMPORAL	56.993,59 0,00 56.993,59	56.729,77	56.729,77	56.729,77	0,00	263,82
2013 CC100 17201 13101	OTRAS REMUNERACIONES LABORAL TEMPORAL	44.276,87 0,00 44.276,87	45.191,73	45.191,73	45.191,73	0,00	-914,86
2013 CC100 17202 13101	OTRAS REMUNERACIONES LABORAL TEMPORAL	14.758,96 0,00 14.758,96	15.071,56	15.071,56	15.071,56	0,00	-312,60
2013 CC100 17203 13101	OTRAS REMUNERACIONES LABORAL TEMPORAL	65.964,09 0,00 65.964,09	50.613,90	50.613,90	50.613,90	0,00	15.350,19
2013 CC100 31310 13101	OTRAS REMUNERACIONES LABORAL TEMPORAL	24.574,91 0,00 24.574,91	20.842,64	20.842,64	20.842,64	0,00	3.732,27
2013 CC100 31330 13101	OTRAS REMUNERACIONES LABORAL TEMPORAL	49.149,82 0,00 49.149,82	34.739,20	34.739,20	34.739,20	0,00	14.410,62
2013 CC100 33400 13101	OTRAS REMUNERACIONES LABORAL TEMPORAL	24.574,91 0,00 24.574,91	26.053,12	26.053,12	26.053,12	0,00	-1.478,21
2013 CC100 33600 13101	OTRAS REMUNERACIONES LABORAL TEMPORAL	24.574,91 0,00 24.574,91	26.053,12	26.053,12	26.053,12	0,00	-1.478,21
2013 CC100 43100 13101	OTRAS REMUNERACIONES LABORAL TEMPORAL	120.494,74 0,00 120.494,74	109.804,90	109.804,90	109.804,90	0,00	10.689,84
2013 CC100 91200 13101	OTRAS REMUNERACIONES LABORAL TEMPORAL	14.346,61 0,00 14.346,61	19.894,12	19.894,12	19.894,12	0,00	-5.547,51
2013 CC100 92010 13101	OTRAS REMUNERACIONES LABORAL TEMPORAL	36.847,59 0,00 36.847,59	36.707,94	36.707,94	36.707,94	0,00	139,65
2013 CC100 92600 13101	OTRAS REMUNERACIONES LABORAL TEMPORAL	24.574,91 0,00 24.574,91	26.053,12	26.053,12	26.053,12	0,00	-1.478,21
2013 CC100 17205 13102	OTRAS REMUNERACIONES LABORAL TEMPORAL	37.465,72 0,00 37.465,72	37.673,95	34.790,95	34.790,95	0,00	2.674,77
2013 CC100 24110 13104	OTRAS REMUNERACIONES LABORAL TEMPORAL	10.054,44 0,00 10.054,44	254.796,77	252.722,29	252.722,29	0,00	-242.667,85

ESTADO DE LIQUIDACION DEL PRESUPUESTO DE GASTOS (EJERCICIO 2013) A FECHA 31/12/2013

APLICACION PRESUPUESTARIA	DESCRIPCION	CRED. INICIALES MODIFICACIONES CRED. DEFINITIVOS	GASTOS COMPROMETIDOS	OB. REC. NETAS	PAGOS	OB.PEND. PAGO 31/12	REMANENTES CRED.
2013 CC100 24110 1310401	OTR.ADMONES./AEDL LAB.EVE	0,00 62.195,04 62.195,04	62.195,04	62.195,04	62.195,04	0,00	0,00
2013 CC100 92010 13106	OTRAS REMUNERACIONES LABORAL TEMPORAL	26.463,10 31.690,54 58.153,64	39.649,50	39.649,50	39.649,50	0,00	18.504,14
2013 CC100 24110 13111	OTRAS REMUNERACIONES LABORAL TEMPORAL	728.241,94 395.010,39 1.123.252,33	597.115,50	541.729,46	527.463,70	14.265,76	581.522,87
2013 CC100 24110 1311101	OTRAS REMUNER.LAB.TEMP.OTROS PYTOS.EMPRE	0,00 29.077,36 29.077,36	29.077,36	29.077,36	29.077,36	0,00	0,00
TOTALES CONCEPTO	131 LABORAL TEMPORAL	1.821.125,88 528.027,77 2.349.153,65	1.967.350,86	1.907.007,34	1.892.741,58	14.265,76	442.146,31
TOTALES ARTICULO	13 PERSONAL LABORAL	3.619.046,29 528.027,77 4.147.074,06	3.806.098,83	3.745.755,31	3.731.489,55	14.265,76	401.318,75
2013 CC100 13200 15000	PRODUCTIVIDAD	3.875.944,10 0,00 3.875.944,10	4.828.683,67	4.828.683,67	4.828.185,87	497,80	-952.739,57
2013 CC100 13300 15000	PRODUCTIVIDAD	192.392,92 0,00 192.392,92	241.873,88	241.873,88	241.873,88	0,00	-49.480,96
2013 CC100 13500 15000	PRODUCTIVIDAD	191.509,21 0,00 191.509,21	238.567,45	238.567,45	238.567,45	0,00	-47.058,24
2013 CC100 15000 15000	PRODUCTIVIDAD	10,45 0,00 10,45	0,00	0,00	0,00	0,00	10,45
2013 CC100 15100 15000	PRODUCTIVIDAD	322.230,46 0,00 322.230,46	408.836,55	408.836,55	408.836,55	0,00	-86.606,09
2013 CC100 15110 15000	PRODUCTIVIDAD	370.833,23 0,00 370.833,23	456.444,86	456.444,86	456.444,86	0,00	-85.611,63

ESTADO DE LIQUIDACION DEL PRESUPUESTO DE GASTOS (EJERCICIO 2013) A FECHA 31/12/2013

APLICACION PRESUPUESTARIA	DESCRIPCION	CRED. INICIALES MODIFICACIONES CRED. DEFINITIVOS	GASTOS COMPROMETIDOS	OB. REC. NETAS	PAGOS	OB.PEND. PAGO 31/12	REMANENTES CRED.
2013 CC100 15130 15000	PRODUCTIVIDAD	45.393,95 0,00	57.997,35	57.997,35	57.997,35	0,00	-12.603,40
2013 CC100 15200 15000	PRODUCTIVIDAD	45.393,95 12.919,84 0,00	13.255,24	13.255,24	13.255,24	0,00	-335,40
2013 CC100 15500 15000	PRODUCTIVIDAD	12.919,84 49.593,65 0,00	69.303,29	69.303,29	69.303,29	0,00	-19.709,64
2013 CC100 16100 15000	PRODUCTIVIDAD	49.593,65 26.117,29 0,00	27.084,30	27.084,30	27.084,30	0,00	-967,01
2013 CC100 16110 15000	PRODUCTIVIDAD	26.117,29 100.249,77 0,00	127.239,51	127.239,51	127.239,51	0,00	-26.989,74
2013 CC100 16200 15000	PRODUCTIVIDAD	100.249,77 89.095,99 0,00	115.344,93	115.344,93	115.344,93	0,00	-26.248,94
2013 CC100 16400 15000	PRODUCTIVIDAD	89.095,99 37.792,66 0,00	45.217,89	45.217,89	45.217,89	0,00	-7.425,23
2013 CC100 16500 15000	PRODUCTIVIDAD	37.792,66 34.185,33 0,00	42.955,43	42.955,43	42.955,43	0,00	-8.770,10
2013 CC100 16900 15000	PRODUCTIVIDAD	34.185,33 198.945,17 0,00	253.130,33	253.130,33	253.130,33	0,00	-54.185,16
2013 CC100 17100 15000	PRODUCTIVIDAD	198.945,17 107.822,29 0,00	133.867,91	133.867,91	133.867,91	0,00	-26.045,62
2013 CC100 17201 15000	PRODUCTIVIDAD	107.822,29 19.657,93 0,00	27.448,40	27.448,40	27.448,40	0,00	-7.790,47
2013 CC100 17202 15000	PRODUCTIVIDAD	19.657,93 11.415,28 0,00	15.772,53	15.772,53	15.772,53	0,00	-4.357,25
2013 CC100 17203 15000	PRODUCTIVIDAD	11.415,28 87.294,97 0,00	95.889,74	95.889,74	95.889,74	0,00	-8.594,77
2013 CC100 17204 15000	PRODUCTIVIDAD	87.294,97 54.731,24 0,00	66.176,06	66.176,06	66.176,06	0,00	-11.444,82
2013 CC100 23100 15000	PRODUCTIVIDAD	54.731,24 915.326,93 1.073,19 916.400,12	1.123.996,49	1.123.996,49	1.123.996,49	0,00	-207.596,37

ESTADO DE LIQUIDACION DEL PRESUPUESTO DE GASTOS (EJERCICIO 2013) A FECHA 31/12/2013

APLICACION PRESUPUESTARIA	DESCRIPCION	CRED. INICIALES MODIFICACIONES CRED. DEFINITIVOS	GASTOS COMPROMETIDOS	OB. REC. NETAS	PAGOS	OB.PEND. PAGO 31/12	REMANENTES CRED.
2013 CC100 23201 15000	PRODUCTIVIDAD	66.406,86 0,00	77.470,87	77.470,87	77.470,87	0,00	-11.064,01
2013 CC100 24100 15000	PRODUCTIVIDAD	66.406,86 60.555,60	72.987,55	72.987,55	72.987,55	0,00	-12.324,15
2013 CC100 31310 15000	PRODUCTIVIDAD	60.663,40 227.965,24	271.062,08	271.062,08	271.062,08	0,00	-43.096,84
2013 CC100 31320 15000	PRODUCTIVIDAD	227.965,24 21.392,88	39.560,52	39.560,52	39.560,52	0,00	-18.167,64
2013 CC100 31330 15000	PRODUCTIVIDAD	21.392,88 16.640,05	20.611,93	20.611,93	20.611,93	0,00	-3.971,88
2013 CC100 31340 15000	PRODUCTIVIDAD	16.640,05 47.894,11	59.509,42	59.509,42	59.509,42	0,00	-6.471,22
2013 CC100 32301 15000	PRODUCTIVIDAD	5.144,09 53.038,20	1.183.364,75	1.183.364,75	1.183.364,75	0,00	-223.711,02
2013 CC100 33001 15000	PRODUCTIVIDAD	959.328,25 325,48	119.100,75	119.100,75	119.100,75	0,00	-20.634,70
2013 CC100 33002 15000	PRODUCTIVIDAD	959.653,73 98.466,05	422.174,49	422.174,49	422.174,49	0,00	-104.274,92
2013 CC100 33003 15000	PRODUCTIVIDAD	317.899,57 0,00	8.533,16	8.533,16	8.533,16	0,00	-376,37
2013 CC100 33200 15000	PRODUCTIVIDAD	8.156,79 0,00	308.078,62	308.078,62	308.078,62	0,00	-62.536,45
2013 CC100 33400 15000	PRODUCTIVIDAD	245.542,17 0,00	216.288,92	216.288,92	216.288,92	0,00	-40.547,70
2013 CC100 33600 15000	PRODUCTIVIDAD	175.741,22 236.208,88	285.551,75	285.551,75	285.551,75	0,00	-49.342,87
2013 CC100 33800 15000	PRODUCTIVIDAD	236.208,88 74.258,95	86.636,99	86.636,99	86.636,99	0,00	-12.378,04
2013 CC100 34100 15000	PRODUCTIVIDAD	74.258,95 0,00	39.551,52	39.551,52	39.551,52	0,00	-9.449,67
		30.101,85 0,00					
		30.101,85					

ESTADO DE LIQUIDACION DEL PRESUPUESTO DE GASTOS (EJERCICIO 2013) A FECHA 31/12/2013

APLICACION PRESUPUESTARIA	DESCRIPCION	CRED. INICIALES MODIFICACIONES CRED. DEFINITIVOS	GASTOS COMPROMETIDOS	OB. REC. NETAS	PAGOS	OB.PEND. PAGO 31/12	REMANENTES CRED.
2013 CC100 43100 15000	PRODUCTIVIDAD	128.102,89 0,00 128.102,89	141.594,35	141.594,35	141.594,35	0,00	-13.491,46
2013 CC100 43200 15000	PRODUCTIVIDAD	13.783,11 0,00 13.783,11	15.637,75	15.637,75	15.637,75	0,00	-1.854,64
2013 CC100 49201 15000	PRODUCTIVIDAD	17.980,42 0,00 17.980,42	23.502,23	23.502,23	23.502,23	0,00	-5.521,81
2013 CC100 49300 15000	PRODUCTIVIDAD	60.846,65 0,00 60.846,65	75.116,68	75.116,68	75.116,68	0,00	-14.270,03
2013 CC100 91200 15000	PRODUCTIVIDAD	126.166,21 0,00 126.166,21	206.437,08	206.437,08	206.437,08	0,00	-80.270,87
2013 CC100 92000 15000	PRODUCTIVIDAD	170.672,06 0,00 170.672,06	237.817,48	237.817,48	237.817,48	0,00	-67.145,42
2013 CC100 92010 15000	PRODUCTIVIDAD	294.863,70 0,00 294.863,70	368.067,14	368.067,14	368.067,14	0,00	-73.203,44
2013 CC100 92020 15000	PRODUCTIVIDAD	110.688,02 0,00 110.688,02	133.112,95	133.112,95	133.112,95	0,00	-22.424,93
2013 CC100 92040 15000	PRODUCTIVIDAD	198.457,39 0,00 198.457,39	253.025,02	253.025,02	253.025,02	0,00	-54.567,63
2013 CC100 92050 15000	PRODUCTIVIDAD	254.486,17 0,00 254.486,17	337.244,11	337.244,11	337.244,11	0,00	-82.757,94
2013 CC100 92060 15000	PRODUCTIVIDAD	43.418,26 0,00 43.418,26	57.028,16	57.028,16	57.028,16	0,00	-13.609,90
2013 CC100 92070 15000	PRODUCTIVIDAD	116.367,74 0,00 116.367,74	133.509,04	133.509,04	133.509,04	0,00	-17.141,30
2013 CC100 92080 15000	PRODUCTIVIDAD	79.968,92 0,00 79.968,92	97.704,63	97.704,63	97.704,63	0,00	-17.735,71
2013 CC100 92210 15000	PRODUCTIVIDAD	19.640,14 0,00 19.640,14	26.636,51	26.636,51	26.636,51	0,00	-6.996,37
2013 CC100 92300 15000	PRODUCTIVIDAD	91.910,91 0,00 91.910,91	113.220,88	113.220,88	113.220,88	0,00	-21.309,97

ESTADO DE LIQUIDACION DEL PRESUPUESTO DE GASTOS (EJERCICIO 2013) A FECHA 31/12/2013

APLICACION PRESUPUESTARIA	DESCRIPCION	CRED. INICIALES MODIFICACIONES CRED. DEFINITIVOS	GASTOS COMPROMETIDOS	OB. REC. NETAS	PAGOS	OB.PEND. PAGO 31/12	REMANENTES CRED.
2013 CC100 92400 15000	PRODUCTIVIDAD	210.039,54 0,00 210.039,54	268.913,74	268.913,74	268.913,74	0,00	-58.874,20
2013 CC100 92600 15000	PRODUCTIVIDAD	55.341,99 0,00 55.341,99	72.225,50	72.225,50	72.225,50	0,00	-16.883,51
2013 CC100 93000 15000	PRODUCTIVIDAD	309.231,89 0,00 309.231,89	384.561,08	384.561,08	384.561,08	0,00	-75.329,19
2013 CC100 93200 15000	PRODUCTIVIDAD	219.723,56 0,00 219.723,56	269.442,94	269.442,94	269.442,94	0,00	-49.719,38
2013 CC100 93201 15000	PRODUCTIVIDAD	20.567,24 0,00 20.567,24	32.485,07	32.485,07	32.485,07	0,00	-11.917,83
2013 CC100 93300 15000	PRODUCTIVIDAD	152.714,65 0,00 152.714,65	203.798,76	203.798,76	203.798,76	0,00	-51.084,11
2013 CC100 93400 15000	PRODUCTIVIDAD	236.408,41 0,00 236.408,41	289.613,47	289.613,47	289.556,93	56,54	-53.205,06
TOTALES CONCEPTO	150 PRODUCTIVIDAD	12.261.401,00 6.650,56 12.268.051,56	15.340.263,70	15.340.263,70	15.339.709,36	554,34	-3.072.212,14
2013 CC100 13200 15100	GRATIFICACIONES	0,01 213.427,51 213.427,52	187.838,85	187.838,85	178.025,06	9.813,79	25.588,67
2013 CC100 13500 15100	GRATIFICACIONES	0,01 475.780,02 475.780,03	475.780,02	475.780,02	475.780,02	0,00	0,01
TOTALES CONCEPTO	151 GRATIFICACIONES	0,02 689.207,53 689.207,55	663.618,87	663.618,87	653.805,08	9.813,79	25.588,68
TOTALES ARTICULO	15 INCENTIVOS AL RENDIMIENTO	12.261.401,02 695.858,09 12.957.259,11	16.003.882,57	16.003.882,57	15.993.514,44	10.368,13	-3.046.623,46

ESTADO DE LIQUIDACION DEL PRESUPUESTO DE GASTOS (EJERCICIO 2013) A FECHA 31/12/2013

APLICACION PRESUPUESTARIA	DESCRIPCION	CRED. INICIALES MODIFICACIONES CRED. DEFINITIVOS	GASTOS COMPROMETIDOS	OB. REC. NETAS	PAGOS	OB.PEND. PAGO 31/12	REMANENTES CRED.
2013 CC100 13200 16000	SEGURIDAD SOCIAL	19.409.503,14 -1.680.000,00 17.729.503,14	17.877.895,02	17.877.895,02	17.877.895,02	0,00	-148.391,88
2013 CC100 13300 16000	SEGURIDAD SOCIAL	657.498,42 0,00	628.817,47	628.817,47	628.817,47	0,00	28.680,95
2013 CC100 13500 16000	SEGURIDAD SOCIAL	657.498,42 6.233.893,30 36.297,36	5.961.867,64	5.961.867,64	5.961.867,64	0,00	308.323,02
2013 CC100 15100 16000	SEGURIDAD SOCIAL	6.270.190,66 1.032.559,54 0,00	982.883,10	982.883,10	982.883,10	0,00	49.676,44
2013 CC100 15110 16000	SEGURIDAD SOCIAL	1.032.559,54 1.263.928,89 0,00	1.190.818,85	1.190.818,85	1.190.818,85	0,00	73.110,04
2013 CC100 15130 16000	SEGURIDAD SOCIAL	1.263.928,89 147.815,88 0,00	143.281,77	143.281,77	143.281,77	0,00	4.534,11
2013 CC100 15200 16000	SEGURIDAD SOCIAL	147.815,88 42.281,27 0,00	41.050,55	41.050,55	41.050,55	0,00	1.230,72
2013 CC100 15500 16000	SEGURIDAD SOCIAL	42.281,27 170.968,77 0,00	188.358,02	188.358,02	188.358,02	0,00	-17.389,25
2013 CC100 16100 16000	SEGURIDAD SOCIAL	170.968,77 97.621,46 0,00	80.169,51	80.169,51	80.169,51	0,00	17.451,95
2013 CC100 16110 16000	SEGURIDAD SOCIAL	97.621,46 336.245,30 0,00	329.561,13	329.561,13	329.561,13	0,00	6.684,17
2013 CC100 16200 16000	SEGURIDAD SOCIAL	336.245,30 309.003,24 0,00	309.152,24	309.152,24	309.152,24	0,00	-149,00
2013 CC100 16400 16000	SEGURIDAD SOCIAL	309.003,24 124.928,49 0,00	117.486,06	117.486,06	117.486,06	0,00	7.442,43
2013 CC100 16500 16000	SEGURIDAD SOCIAL	124.928,49 109.189,20 0,00	107.722,24	107.722,24	107.722,24	0,00	1.466,96
2013 CC100 16900 16000	SEGURIDAD SOCIAL	109.189,20 619.007,30 0,00	570.740,62	570.740,62	570.740,62	0,00	48.266,68
2013 CC100 17100 16000	SEGURIDAD SOCIAL	619.007,30 386.638,32 0,00	359.430,42	359.430,42	359.430,42	0,00	27.207,90
		386.638,32					

ESTADO DE LIQUIDACION DEL PRESUPUESTO DE GASTOS (EJERCICIO 2013) A FECHA 31/12/2013

APLICACION PRESUPUESTARIA	DESCRIPCION	CRED. INICIALES MODIFICACIONES CRED. DEFINITIVOS	GASTOS COMPROMETIDOS	OB. REC. NETAS	PAGOS	OB.PEND. PAGO 31/12	REMANENTES CRED.
2013 CC100 17201 16000	SEGURIDAD SOCIAL	94.543,32 0,00 94.543,32	92.106,13	92.106,13	92.106,13	0,00	2.437,19
2013 CC100 17202 16000	SEGURIDAD SOCIAL	41.996,16 0,00 41.996,16	42.602,54	42.602,54	42.602,54	0,00	-606,38
2013 CC100 17203 16000	SEGURIDAD SOCIAL	285.478,89 0,00 285.478,89	239.311,52	239.311,52	239.311,52	0,00	46.167,37
2013 CC100 17204 16000	SEGURIDAD SOCIAL	216.239,08 0,00 216.239,08	208.210,36	208.210,36	208.210,36	0,00	8.028,72
2013 CC100 17205 16000	SEGURIDAD SOCIAL	9.266,02 0,00 9.266,02	8.837,25	6.308,55	6.308,55	0,00	2.957,47
2013 CC100 23100 16000	SEGURIDAD SOCIAL	2.792.740,19 -77.348,17 2.715.392,02	2.489.406,46	2.489.406,46	2.489.406,46	0,00	225.985,56
2013 CC100 23201 16000	SEGURIDAD SOCIAL	285.940,47 0,00 285.940,47	265.667,34	265.667,34	265.667,34	0,00	20.273,13
2013 CC100 24100 16000	SEGURIDAD SOCIAL	188.935,08 195,24 189.130,32	195.516,42	195.516,42	195.516,42	0,00	-6.386,10
2013 CC100 24110 16000	SEGURIDAD SOCIAL	267.848,80 166.589,33 434.438,13	294.516,66	269.785,34	269.785,34	0,00	164.652,79
2013 CC100 31310 16000	SEGURIDAD SOCIAL	751.357,92 -80.000,00 671.357,92	667.190,02	667.190,02	667.190,02	0,00	4.167,90
2013 CC100 31320 16000	SEGURIDAD SOCIAL	89.678,64 0,00 89.678,64	89.463,47	89.463,47	89.463,47	0,00	215,17
2013 CC100 31330 16000	SEGURIDAD SOCIAL	76.325,16 0,00 76.325,16	68.826,22	68.826,22	68.826,22	0,00	7.498,94
2013 CC100 31340 16000	SEGURIDAD SOCIAL	140.436,60 11.158,48 151.595,08	131.489,67	131.489,67	131.489,67	0,00	20.105,41
2013 CC100 32301 16000	SEGURIDAD SOCIAL	3.235.085,46 -255.013,01 2.980.072,45	3.095.519,74	3.095.519,74	3.095.519,74	0,00	-115.447,29
2013 CC100 33001 16000	SEGURIDAD SOCIAL	315.119,28 -25.000,00 290.119,28	282.571,26	282.571,26	282.571,26	0,00	7.548,02

ESTADO DE LIQUIDACION DEL PRESUPUESTO DE GASTOS (EJERCICIO 2013) A FECHA 31/12/2013

APLICACION PRESUPUESTARIA	DESCRIPCION	CRED. INICIALES MODIFICACIONES CRED. DEFINITIVOS	GASTOS COMPROMETIDOS	OB. REC. NETAS	PAGOS	OB.PEND. PAGO 31/12	REMANENTES CRED.
2013 CC100 33002 16000	SEGURIDAD SOCIAL	950.091,49 -17.000,00 933.091,49	928.291,37	928.291,37	928.291,37	0,00	4.800,12
2013 CC100 33003 16000	SEGURIDAD SOCIAL	29.705,18 0,00 29.705,18	22.439,16	22.439,16	22.439,16	0,00	7.266,02
2013 CC100 33200 16000	SEGURIDAD SOCIAL	818.366,77 0,00 818.366,77	803.424,56	803.424,56	803.424,56	0,00	14.942,21
2013 CC100 33400 16000	SEGURIDAD SOCIAL	654.017,89 0,00 654.017,89	635.430,89	635.430,89	635.430,89	0,00	18.587,00
2013 CC100 33600 16000	SEGURIDAD SOCIAL	945.121,85 -80.000,00 865.121,85	871.896,90	871.896,90	871.896,90	0,00	-6.775,05
2013 CC100 33800 16000	SEGURIDAD SOCIAL	283.008,81 0,00 283.008,81	265.920,49	265.920,49	265.920,49	0,00	17.088,32
2013 CC100 34100 16000	SEGURIDAD SOCIAL	86.422,80 0,00 86.422,80	86.726,76	86.726,76	86.726,76	0,00	-303,96
2013 CC100 43100 16000	SEGURIDAD SOCIAL	574.935,59 -30.000,00 544.935,59	514.246,41	514.246,41	514.246,41	0,00	30.689,18
2013 CC100 43200 16000	SEGURIDAD SOCIAL	41.336,14 0,00 41.336,14	36.560,24	36.560,24	36.560,24	0,00	4.775,90
2013 CC100 49201 16000	SEGURIDAD SOCIAL	59.420,76 0,00 59.420,76	50.564,24	50.564,24	50.564,24	0,00	8.856,52
2013 CC100 49300 16000	SEGURIDAD SOCIAL	232.874,04 0,00 232.874,04	220.957,92	220.957,92	220.957,92	0,00	11.916,12
2013 CC100 91200 16000	SEGURIDAD SOCIAL	1.564.316,20 0,00 1.564.316,20	1.575.426,42	1.575.426,42	1.575.426,42	0,00	-11.110,22
2013 CC100 92000 16000	SEGURIDAD SOCIAL	535.529,42 0,00 535.529,42	492.107,07	492.107,07	492.107,07	0,00	43.422,35
2013 CC100 92010 16000	SEGURIDAD SOCIAL	1.173.188,24 -109.652,66 1.063.535,58	1.041.227,43	1.041.227,11	1.041.227,11	0,00	22.308,47
2013 CC100 92020 16000	SEGURIDAD SOCIAL	359.594,52 0,00 359.594,52	329.293,63	329.293,63	329.293,63	0,00	30.300,89

ESTADO DE LIQUIDACION DEL PRESUPUESTO DE GASTOS (EJERCICIO 2013) A FECHA 31/12/2013

APLICACION PRESUPUESTARIA	DESCRIPCION	CRED. INICIALES MODIFICACIONES CRED. DEFINITIVOS	GASTOS COMPROMETIDOS	OB. REC. NETAS	PAGOS	OB.PEND. PAGO 31/12	REMANENTES CRED.
2013 CC100 92040 16000	SEGURIDAD SOCIAL	635.119,75 0,00	594.071,76	594.071,76	594.071,76	0,00	41.047,99
2013 CC100 92050 16000	SEGURIDAD SOCIAL	635.119,75 982.483,33 -74.988,92	894.979,20	894.979,20	894.979,20	0,00	12.515,21
2013 CC100 92060 16000	SEGURIDAD SOCIAL	907.494,41 141.031,92 0,00	139.161,94	139.161,94	139.161,94	0,00	1.869,98
2013 CC100 92070 16000	SEGURIDAD SOCIAL	141.031,92 393.344,88 0,00	357.174,95	357.174,95	357.174,95	0,00	36.169,93
2013 CC100 92080 16000	SEGURIDAD SOCIAL	393.344,88 247.959,81 0,00	233.411,41	233.411,41	233.411,41	0,00	14.548,40
2013 CC100 92210 16000	SEGURIDAD SOCIAL	247.959,81 56.845,56 0,00	56.989,27	56.989,27	56.989,27	0,00	-143,71
2013 CC100 92300 16000	SEGURIDAD SOCIAL	56.845,56 300.371,63 0,00	288.632,21	288.632,21	288.632,21	0,00	11.739,42
2013 CC100 92400 16000	SEGURIDAD SOCIAL	300.371,63 721.171,11 0,00	733.307,64	733.307,64	733.307,64	0,00	-12.136,53
2013 CC100 92600 16000	SEGURIDAD SOCIAL	721.171,11 192.355,77 0,00	189.105,72	189.105,72	189.105,72	0,00	3.250,05
2013 CC100 93000 16000	SEGURIDAD SOCIAL	192.355,77 1.001.447,87 0,00	954.496,87	954.496,87	954.496,87	0,00	46.951,00
2013 CC100 93200 16000	SEGURIDAD SOCIAL	1.001.447,87 738.521,16 0,00	693.699,52	693.699,52	693.699,52	0,00	44.821,64
2013 CC100 93201 16000	SEGURIDAD SOCIAL	738.521,16 62.115,72 0,00	62.252,52	62.252,52	62.252,52	0,00	-136,80
2013 CC100 93300 16000	SEGURIDAD SOCIAL	62.115,72 499.122,34 0,00	506.290,62	506.290,62	506.290,62	0,00	-7.168,28
2013 CC100 93400 16000	SEGURIDAD SOCIAL	499.122,34 1.176.678,81 0,00	1.262.875,63	1.262.875,63	1.262.725,75	149,88	-86.196,82
2013 CC100 24110 1600001	SEG.SOCIAL PRESTACIONES ACCION SOCIAL	1.176.678,81 0,00 30.878,22 30.878,22	30.878,22	30.878,22	30.878,22	0,00	0,00

ESTADO DE LIQUIDACION DEL PRESUPUESTO DE GASTOS (EJERCICIO 2013) A FECHA 31/12/2013

APLICACION PRESUPUESTARIA	DESCRIPCION	CRED. INICIALES MODIFICACIONES CRED. DEFINITIVOS	GASTOS COMPROMETIDOS	OB. REC. NETAS	PAGOS	OB.PEND. PAGO 31/12	REMANENTES CRED.
2013 CC100 24110 16004	SEG.SOCIAL PRESTACIONES ACCION SOCIAL	0,00 0,00 0,00	0,00	0,00	0,00	0,00	0,00
TOTALES CONCEPTO	160 CUOTAS SOCIALES A CARGO DE LA EMPRES	55.188.572,95 -2.183.884,13 53.004.688,82	51.932.310,67	51.905.050,33	51.904.900,45	149,88	1.099.638,49
2013 CC100 92010 16103	ACC.SOCIAL PASIVOS Y HUERFANOS FUNC.PENS	344.087,00 236.065,91 580.152,91	708.015,39	708.015,39	681.172,39	26.843,00	-127.862,48
2013 CC100 21100 16105	PENSIONES A CARGO DE LA ENTIDAD LOCAL	10.600,00 0,00 10.600,00	9.374,03	9.374,03	9.374,03	0,00	1.225,97
TOTALES CONCEPTO	161 PRESTACIONES SOCIALES	354.687,00 236.065,91 590.752,91	717.389,42	717.389,42	690.546,42	26.843,00	-126.636,51
2013 CC100 92010 16200	FORMACION Y PERFECCIONAMIENTO DEL PERSON	8.520,00 0,00 8.520,00	6.619,52	6.619,52	4.887,71	1.731,81	1.900,48
2013 CC100 92010 16202	TRANSPORTE DE PERSONAL	75.000,00 0,00 75.000,00	52.982,87	52.982,83	48.876,36	4.106,47	22.017,17
2013 CC100 92010 16204	ACCION SOCIAL FUNCIONARIOS	475.984,34 171.225,00 647.209,34	661.527,93	658.774,61	652.584,43	6.190,18	-11.565,27
2013 CC100 92010 16206	ACCION SOCIAL LABORALES	20.000,00 0,00 20.000,00	7.516,50	7.516,50	7.516,50	0,00	12.483,50
TOTALES CONCEPTO	162 GASTOS SOCIALES DEL PERSONAL	579.504,34 171.225,00 750.729,34	728.646,82	725.893,46	713.865,00	12.028,46	24.835,88
TOTALES ARTICULO	16 CUOTAS, PRESTAC. GTOS. SOC.CARGO EMPL	56.122.764,29 -1.776.593,22 54.346.171,07	53.378.346,91	53.348.333,21	53.309.311,87	39.021,34	997.837,86

ESTADO DE LIQUIDACION DEL PRESUPUESTO DE GASTOS (EJERCICIO 2013) A FECHA 31/12/2013

APLICACION PRESUPUESTARIA	DESCRIPCION	CRED. INICIALES MODIFICACIONES CRED. DEFINITIVOS	GASTOS COMPROMETIDOS	OB. REC. NETAS	PAGOS	OB.PEND. PAGO 31/12	REMANENTES CRED.
TOTALES CAPITULO	1 GASTOS PERSONAL	239.009.938,20 -434.478,75 238.575.459,45	236.438.088,52	236.347.731,30	236.269.196,97	78.534,33	2.227.728,15
2013 DE140 13200 20200	ARRENDAMIENTOS DE EDIFICIOS Y OTRAS CONS	14.581,43 0,00 14.581,43	39.027,78	39.027,77	35.424,39	3.603,38	-24.446,34
2013 GH160 13300 20200	ARRENDAMIENTOS DE EDIFICIOS Y OTRAS CONS	1.674,00 0,00 1.674,00	3.422,63	3.422,63	1.697,23	1.725,40	-1.748,63
2013 DD670 13500 20200	ARRENDAMIENTOS DE EDIFICIOS Y OTRAS CONS	3.201,53 0,00 3.201,53	7.202,30	7.202,30	4.881,35	2.320,95	-4.000,77
2013 FZ910 17202 20200	ARREND.EDIF.Y OTR.CONSTR	0,00 0,00 0,00	4.355,49	4.355,49	0,00	4.355,49	-4.355,49
2013 EC150 23100 20200	ARRENDAMIENTOS DE EDIFICIOS Y OTRAS CONS	494.634,00 1.709,78 496.343,78	436.358,59	436.358,59	433.234,20	3.124,39	59.985,19
2013 EG720 23201 20200	ARRENDAMIENTOS DE EDIFICIOS Y OTRAS CONS	18.497,70 0,00 18.497,70	28.055,88	28.055,88	28.055,88	0,00	-9.558,18
2013 HF650 24100 20200	ARRENDAMIENTOS DE EDIFICIOS Y OTRAS CONS	49.457,77 0,00 49.457,77	42.544,39	42.544,39	39.666,26	2.878,13	6.913,38
2013 EE280 32301 20200	ARRENDAMIENTOS DE EDIFICIOS Y OTRAS CONS	657.000,00 0,00 657.000,00	751.074,30	732.659,52	553.847,03	178.812,49	-75.659,52
2013 ED260 33200 20200	ARRENDAMIENTOS DE EDIFICIOS Y OTRAS CONS	48.029,81 9.699,47 57.729,28	55.381,02	55.381,02	50.804,11	4.576,91	2.348,26
2013 EF580 33800 20200	ARREND.EDIF.Y OTR.CONSTR	0,00 0,00 0,00	10.711,69	10.711,69	10.711,69	0,00	-10.711,69
2013 EJ700 34100 20200	ARRENDAMIENTO DE EDIF. Y OT.CONSTRUC.	0,00 50.000,00 50.000,00	49.999,62	49.999,62	0,00	49.999,62	0,38
2013 HG520 43100 20200	ARRENDAMIENTOS DE EDIFICIOS Y OTRAS CONS	8.370,00 0,00 8.370,00	0,00	0,00	0,00	0,00	8.370,00
2013 GY510 93300 20200	ARRENDAMIENTOS DE EDIFICIOS Y OTRAS CONS	201.470,00 81.560,00 283.030,00	229.999,20	229.999,20	182.968,52	47.030,68	53.030,80

ESTADO DE LIQUIDACION DEL PRESUPUESTO DE GASTOS (EJERCICIO 2013) A FECHA 31/12/2013

APLICACION PRESUPUESTARIA	DESCRIPCION	CRED. INICIALES MODIFICACIONES CRED. DEFINITIVOS	GASTOS COMPROMETIDOS	OB. REC. NETAS	PAGOS	OB.PEND. PAGO 31/12	REMANENTES CRED.
TOTALES CONCEPTO	202 ARRENDAMIENTOS EDIFICIOS Y OTRAS CON	1.496.916,24 142.969,25 1.639.885,49	1.658.132,89	1.639.718,10	1.341.290,66	298.427,44	167,39
2013 DE140 13200 20300	ARRENDAMIENTO MAQUINARIA, INSTALAC.Y UTIL	177.365,16 0,00 177.365,16	177.365,16	177.259,37	130.312,58	46.946,79	105,79
2013 FI930 17201 20300	ARRENDAMIENTO MAQUINARIA, INSTALAC.Y UTIL	10.044,00 0,00 10.044,00	21.828,87	21.828,84	2.741,37	19.087,47	-11.784,84
2013 HF650 24100 20300	ARRENDAMIENTO MAQUINARIA, INSTALAC.Y UTIL	1.382,31 700,00 2.082,31	490,05	490,05	490,05	0,00	1.592,26
2013 FH200 31310 20300	ARRENDAMIENTO MAQUINARIA, INSTALAC.Y UTIL	20.925,00 -20.925,00 0,00	0,00	0,00	0,00	0,00	0,00
2013 EF580 33800 20300	ARRENDAM.MAQUIN.INSTAL.UT	0,00 0,00 0,00	27.460,95	27.460,95	23.286,45	4.174,50	-27.460,95
2013 HG520 43100 20300	ARRENDAMIENTO MAQUINARIA, INSTALAC.Y UTIL	5.219,60 0,00 5.219,60	10.410,40	8.408,40	6.263,40	2.145,00	-3.188,80
2013 CD110 92060 20300	ARRENDAMIENTO MAQUINARIA, INSTALAC.Y UTIL	83.700,00 -33.121,00 50.579,00	51.753,53	45.068,86	14.863,89	30.204,97	5.510,14
TOTALES CONCEPTO	203 ARRENDAMIENTO MAQUINARIA, INSTALACIO	298.636,07 -53.346,00 245.290,07	289.308,96	280.516,47	177.957,74	102.558,73	-35.226,40
2013 DE140 13200 20400	ARRENDAMIENTOS MATERIAL DE TRANSPORTE	849.720,64 12.750,54 862.471,18	846.848,10	844.525,65	499.987,88	344.537,77	17.945,53
2013 FU290 16110 20400	ARRENDAMIENTOS MATERIAL DE TRANSPORTE	12.555,00 0,00 12.555,00	0,00	0,00	0,00	0,00	12.555,00
2013 FH920 17203 20400	ARRENDAMIENTOS MATERIAL DE TRANSPORTE	20.575,54 0,00 20.575,54	0,00	0,00	0,00	0,00	20.575,54

ESTADO DE LIQUIDACION DEL PRESUPUESTO DE GASTOS (EJERCICIO 2013) A FECHA 31/12/2013

APLICACION PRESUPUESTARIA	DESCRIPCION	CRED. INICIALES MODIFICACIONES CRED. DEFINITIVOS	GASTOS COMPROMETIDOS	OB. REC. NETAS	PAGOS	OB.PEND. PAGO 31/12	REMANENTES CRED.
2013 EF580 33800 20400	ARREND.MATER.TRANSPORTE	0,00 0,00 0,00	146.581,80	146.581,80	82.788,04	63.793,76	-146.581,80
2013 CD110 92030 20400	ARRENDAMIENTOS MATERIAL DE TRANSPORTE	200.000,00 35.068,97 235.068,97	200.799,37	200.796,12	181.113,52	19.682,60	34.272,85
TOTALES CONCEPTO	204 ARRENDAMIENTOS MATERIAL DE TRANSPORT	1.082.851,18 47.819,51 1.130.670,69	1.194.229,27	1.191.903,57	763.889,44	428.014,13	-61.232,88
2013 HF650 24100 20600	ARRENDAMIENTO EQUIPOS PROCESOS INFORMACI	3.630,00 4.870,18 8.500,18	6.060,82	6.060,82	6.060,82	0,00	2.439,36
TOTALES CONCEPTO	206 ARRENDAMIENTO EQUIPOS PROCESOS INFOR	3.630,00 4.870,18 8.500,18	6.060,82	6.060,82	6.060,82	0,00	2.439,36
2013 FU290 16100 20900	CANONES	2.535.600,00 35.129,85 2.570.729,85	1.842.154,41	1.842.154,41	594.599,42	1.247.554,99	728.575,44
2013 FU290 16110 20900	CANONES	22.766,40 0,00 22.766,40	98.172,20	98.172,20	97.980,75	191,45	-75.405,80
2013 FI930 17201 20900	CANONES	15.936,48 0,00 15.936,48	1.914,84	1.914,84	1.914,84	0,00	14.021,64
2013 HG520 43100 20900	CANONES	2.205,50 0,00 2.205,50	4.490,76	4.490,76	4.490,76	0,00	-2.285,26
2013 HI080 92040 20900	CANONES	3.915,00 0,00 3.915,00	3.999,05	3.999,05	3.999,05	0,00	-84,05
2013 GY510 93300 20900	CANONES	49.725,00 27.353,44 77.078,44	27.353,44	27.353,44	0,00	27.353,44	49.725,00
2013 GY510 93300 20901	PATENTES Y MARCAS	4.500,00 0,00 4.500,00	127,75	127,75	127,75	0,00	4.372,25

ESTADO DE LIQUIDACION DEL PRESUPUESTO DE GASTOS (EJERCICIO 2013) A FECHA 31/12/2013

APLICACION PRESUPUESTARIA	DESCRIPCION	CRED. INICIALES MODIFICACIONES CRED. DEFINITIVOS	GASTOS COMPROMETIDOS	OB. REC. NETAS	PAGOS	OB.PEND. PAGO 31/12	REMANENTES CRED.
TOTALES CONCEPTO	209 CANONES	2.634.648,38 62.483,29 2.697.131,67	1.978.212,45	1.978.212,45	703.112,57	1.275.099,88	718.919,22
TOTALES ARTICULO	20 ARRENDAMIENTOS Y CANONES	5.516.681,87 204.796,23 5.721.478,10	5.125.944,39	5.096.411,41	2.992.311,23	2.104.100,18	625.066,69
2013 GH160 13300 21000	INFRAESTRUCTURAS Y BIENES NATURALES	8.940.000,00 3.227.856,32 12.167.856,32	12.173.421,94	11.946.929,22	7.620.804,23	4.326.124,99	220.927,10
2013 GG230 15500 21000	INFRAESTRUCTURAS Y BIENES NATURALES	2.411.473,58 0,00 2.411.473,58	2.411.473,58	2.411.448,48	1.079.280,28	1.332.168,20	25,10
2013 FU290 16110 21000	INFRAESTRUCTURAS Y BIENES NATURALES	8.485.070,30 46.540,92 8.531.611,22	8.591.122,17	8.591.122,17	4.364.014,66	4.227.107,51	-59.510,95
2013 FD310 17100 21000	INFRAESTRUCTURAS Y BIENES NATURALES	12.000.000,00 209.735,94 12.209.735,94	12.209.735,94	12.209.735,94	6.047.800,30	6.161.935,64	0,00
2013 FP760 17204 21000	INFRAESTRUCTURAS Y BIENES NATURALES	7.114,50 0,00 7.114,50	2.623,92	2.623,92	0,00	2.623,92	4.490,58
2013 GH160 13300 21001	INFRAESTRUCTURAS Y BIENES NATURALES	4.250.000,00 0,00 4.250.000,00	4.034.576,01	4.034.576,01	2.311.269,33	1.723.306,68	215.423,99
2013 FU290 16110 21001	INFRAESTRUCTURAS Y BIENES NATURALES	180.000,00 0,00 180.000,00	200.000,00	200.000,00	113.190,95	86.809,05	-20.000,00
2013 FU290 16110 21002	INFRAESTRUCTURAS Y BIENES NATURALES	167.400,00 0,00 167.400,00	21.778,49	21.778,49	0,00	21.778,49	145.621,51
TOTALES CONCEPTO	210 INFRAESTRUCTURAS Y BIENES NATURALES	36.441.058,38 3.484.133,18 39.925.191,56	39.644.732,05	39.418.214,23	21.536.359,75	17.881.854,48	506.977,33

ESTADO DE LIQUIDACION DEL PRESUPUESTO DE GASTOS (EJERCICIO 2013) A FECHA 31/12/2013

APLICACION PRESUPUESTARIA	DESCRIPCION	CRED. INICIALES MODIFICACIONES CRED. DEFINITIVOS	GASTOS COMPROMETIDOS	OB. REC. NETAS	PAGOS	OB.PEND. PAGO 31/12	REMANENTES CRED.
2013 CD110 16400 21200	EDIFICIOS Y OTRAS CONSTRUCCIONES	140.000,00 0,00 140.000,00	42.039,19	42.039,19	12.040,14	29.999,05	97.960,81
2013 FK890 16400 21200	EDIFICIOS Y OTRAS CONSTRUCCIONES	39.302,65 0,00 39.302,65	3.365,05	3.365,05	0,00	3.365,05	35.937,60
2013 FI930 17201 21200	EDIFICIOS Y OTRAS CONSTRUCCIONES	7.114,50 0,00 7.114,50	21.834,23	21.834,23	18.906,03	2.928,20	-14.719,73
2013 EC150 23100 21200	EDIFICIOS Y OTRAS CONSTRUCCIONES	144.020,00 0,00 144.020,00	158.670,82	115.786,17	52.613,49	63.172,68	28.233,83
2013 HF650 24100 21200	EDIFICIOS Y OTRAS CONSTRUCCIONES	15.000,00 0,00 15.000,00	4.048,31	4.048,31	302,71	3.745,60	10.951,69
2013 CD110 32301 21200	EDIFICIOS Y OTRAS CONSTRUCCIONES	3.066.279,50 178.905,17 3.245.184,67	2.401.312,24	2.401.312,24	1.265.459,62	1.135.852,62	843.872,43
2013 EE280 32301 21200	EDIFIC.Y OTRAS CONSTRUC.	0,00 43.500,00 43.500,00	31.449,04	31.449,04	0,00	31.449,04	12.050,96
2013 ED260 33200 21200	EDIFIC.Y OTRAS CONSTRUC.	0,00 800,00 800,00	869,51	869,51	719,36	150,15	-69,51
2013 ED250 33600 21200	EDIFICIOS Y OTRAS CONSTRUCCIONES	12.163,68 0,00 12.163,68	9.978,40	9.978,40	2.566,45	7.411,95	2.185,28
2013 EJ700 34100 21200	EDIFICIOS Y OTRAS CONSTRUCCIONES	482.825,00 0,00 482.825,00	487.415,59	487.414,73	226.230,79	261.183,94	-4.589,73
2013 CD110 43100 21200	EDIFICIOS Y OTRAS CONSTRUCCIONES	184.977,00 251.601,87 436.578,87	482.059,50	482.059,50	365.500,90	116.558,60	-45.480,63
2013 CD110 92050 21200	EDIFICIOS Y OTRAS CONSTRUCCIONES	3.373.740,00 861.234,42 4.234.974,42	5.125.933,01	5.125.933,01	2.740.246,91	2.385.686,10	-890.958,59
2013 GY510 93300 21200	EDIFICIOS Y OTRAS CONSTRUCCIONES	28.590,20 74.530,23 103.120,43	179.137,42	163.615,44	145.695,02	17.920,42	-60.495,01
2013 DE140 13200 21201	EDIFICIOS Y OTRAS CONSTRUCCIONES	9.000,00 14.823,00 23.823,00	16.582,72	16.582,72	1.760,22	14.822,50	7.240,28
TOTALES CONCEPTO	212 EDIFICIOS Y OTRAS CONSTRUCCIONES	7.503.012,53 1.425.394,69 8.928.407,22	8.964.695,03	8.906.287,54	4.832.041,64	4.074.245,90	22.119,68

ESTADO DE LIQUIDACION DEL PRESUPUESTO DE GASTOS (EJERCICIO 2013) A FECHA 31/12/2013

APLICACION PRESUPUESTARIA	DESCRIPCION	CRED. INICIALES MODIFICACIONES CRED. DEFINITIVOS	GASTOS COMPROMETIDOS	OB. REC. NETAS	PAGOS	OB.PEND. PAGO 31/12	REMANENTES CRED.
2013 DE140 13200 21300	MAQUINARIA, INSTALACIONES TECNICAS Y UTIL	13.500,00 0,00 13.500,00	7.685,62	7.685,62	7.595,62	90,00	5.814,38
2013 DD670 13500 21300	MAQUINARIA, INSTALACIONES TECNICAS Y UTIL	25.110,00 0,00 25.110,00	26.288,44	26.288,44	9.989,49	16.298,95	-1.178,44
2013 FU290 16100 21300	MAQUINARIA, INSTALACIONES TECNICAS Y UTIL	246.915,00 0,00 246.915,00	245.261,98	245.261,38	118.055,99	127.205,39	1.653,62
2013 GI750 16100 21300	MAQUINARIA, INSTALACIONES TECNICAS Y UTIL	685.982,18 0,00 685.982,18	685.978,17	685.978,17	411.842,32	274.135,85	4,01
2013 FU290 16110 21300	MAQUINARIA, INSTALACIONES TECNICAS Y UTIL	3.348,00 0,00 3.348,00	1.515,16	1.515,16	480,15	1.035,01	1.832,84
2013 FK890 16400 21300	MAQUINARIA, INSTALACIONES TECNICAS Y UTIL	409.083,75 0,00 409.083,75	432.646,38	432.646,35	194.014,18	238.632,17	-23.562,60
2013 GI750 16500 21300	MAQUINARIA, INSTALACIONES TECNICAS Y UTIL	3.600.000,00 0,00 3.600.000,00	3.600.000,00	3.582.685,69	2.100.299,47	1.482.386,22	17.314,31
2013 FI930 17201 21300	MAQUINARIA, INSTALACIONES TECNICAS Y UTIL	4.185,00 -729,87 3.455,13	236,87	236,87	236,87	0,00	3.218,26
2013 FH920 17203 21300	MAQUINARIA, INSTALACIONES TECNICAS Y UTIL	25.110,00 0,00 25.110,00	19.966,19	19.966,19	5.651,51	14.314,68	5.143,81
2013 FP760 17204 21300	MAQUIN. INST. TECNIC. UTILL.	0,00 0,00 0,00	1.875,50	1.875,50	1.875,50	0,00	-1.875,50
2013 EC150 23100 21300	MAQUINARIA, INSTALACIONES TECNICAS Y UTIL	63.980,00 0,00 63.980,00	40.986,27	7.683,22	0,00	7.683,22	56.296,78
2013 EG720 23201 21300	MAQUINARIA, INSTALACIONES TECNICAS Y UTIL	2.134,35 0,00 2.134,35	0,00	0,00	0,00	0,00	2.134,35
2013 HF650 24100 21300	MAQUINARIA, INSTALACIONES TECNICAS Y UTIL	17.520,87 3.000,00 20.520,87	12.789,84	12.215,08	2.889,02	9.326,06	8.305,79
2013 FH200 31310 21300	MAQUINARIA, INSTALACIONES TECNICAS Y UTIL	1.209,47 -1.209,47 0,00	0,00	0,00	0,00	0,00	0,00
2013 FH920 31320 21300	MAQUINARIA, INSTALACIONES TECNICAS Y UTIL	50.220,00 0,00 50.220,00	92.748,39	92.748,39	67.896,67	24.851,72	-42.528,39

ESTADO DE LIQUIDACION DEL PRESUPUESTO DE GASTOS (EJERCICIO 2013) A FECHA 31/12/2013

APLICACION PRESUPUESTARIA	DESCRIPCION	CRED. INICIALES MODIFICACIONES CRED. DEFINITIVOS	GASTOS COMPROMETIDOS	OB. REC. NETAS	PAGOS	OB.PEND. PAGO 31/12	REMANENTES CRED.
2013 ED250 33600 21300	MAQUINARIA, INSTALACIONES TECNICAS Y UTIL	7.650,00 16.252,00 23.902,00	4.308,31	4.308,31	4.308,31	0,00	19.593,69
2013 EF580 33800 21300	MAQUINARIA, INSTALACIONES TECNICAS Y UTIL	25.110,00 0,00 25.110,00	0,00	0,00	0,00	0,00	25.110,00
2013 CC100 92010 21300	MAQUINARIA, INSTALACIONES TECNICAS Y UTIL	3.348,00 0,00 3.348,00	1.271,75	1.271,75	1.271,75	0,00	2.076,25
TOTALES CONCEPTO	213 MAQUINARIA, INSTALACIONES TECNICAS Y	5.184.406,62 17.312,66 5.201.719,28	5.173.558,87	5.122.366,12	2.926.406,85	2.195.959,27	79.353,16
2013 DE140 13200 21400	ELEMENTOS DE TRANSPORTE	0,00 0,00 0,00	569,99	569,99	551,76	18,23	-569,99
2013 DD670 13500 21400	ELEMENTOS DE TRANSPORTE	150.330,00 0,00 150.330,00	131.387,44	131.307,17	40.868,34	90.438,83	19.022,83
2013 CD110 92030 21400	ELEMENTOS DE TRANSPORTE	163.633,50 55.949,60 219.583,10	219.023,04	195.730,54	119.020,89	76.709,65	23.852,56
TOTALES CONCEPTO	214 ELEMENTOS DE TRANSPORTE	313.963,50 55.949,60 369.913,10	350.980,47	327.607,70	160.440,99	167.166,71	42.305,40
2013 CD110 92060 21500	MOBILIARIO	52.383,34 0,00 52.383,34	122.499,82	95.128,31	53.264,22	41.864,09	-42.744,97
TOTALES CONCEPTO	215 CONSERVACION MOBILIARIO Y ENSERES	52.383,34 0,00 52.383,34	122.499,82	95.128,31	53.264,22	41.864,09	-42.744,97
2013 DE140 13200 21600	EQUIPOS PROCESOS INFORMACION	5.000,00 -4.060,00 940,00	0,00	0,00	0,00	0,00	940,00

ESTADO DE LIQUIDACION DEL PRESUPUESTO DE GASTOS (EJERCICIO 2013) A FECHA 31/12/2013

APLICACION PRESUPUESTARIA	DESCRIPCION	CRED. INICIALES MODIFICACIONES CRED. DEFINITIVOS	GASTOS COMPROMETIDOS	OB. REC. NETAS	PAGOS	OB.PEND. PAGO 31/12	REMANENTES CRED.
2013 HI080 92040 21600	EQUIPOS PROCESOS INFORMACION	389.489,25 184.550,71 574.039,96	647.951,61	606.220,44	279.555,43	326.665,01	-32.180,48
TOTALES CONCEPTO	216 EQUIPOS PARA PROCESOS DE INFORMACION	394.489,25 180.490,71 574.979,96	647.951,61	606.220,44	279.555,43	326.665,01	-31.240,48
2013 FK890 16400 21900	REPARAC. Y CONSERVACION OTRO INMOVILIZAD	4.185,00 0,00 4.185,00	0,00	0,00	0,00	0,00	4.185,00
2013 EH630 33002 21900	REPARAC. Y CONSERVACION OTRO INMOVILIZAD	28.458,00 0,00 28.458,00	21.455,15	19.817,89	9.444,71	10.373,18	8.640,11
2013 ED250 33600 21900	REP.CONSERV.OTRO.INM.MAT.	0,00 0,00 0,00	15.744,13	15.744,13	0,00	15.744,13	-15.744,13
2013 EF580 33800 21900	REPARAC. Y CONSERVACION OTRO INMOVILIZAD	6.696,00 0,00 6.696,00	10.000,00	10.000,00	0,00	10.000,00	-3.304,00
2013 HI080 92040 21900	REPARAC. Y CONSERVACION OTRO INMOVILIZAD	953.495,47 397.492,47 1.350.987,94	1.363.371,10	1.313.424,18	729.938,35	583.485,83	37.563,76
2013 HE960 93200 21900	OT. INMOVILIZADO MATERIAL	0,00 325.000,00 325.000,00	324.995,08	324.995,08	67.458,68	257.536,40	4,92
2013 HE001 93300 21900	OT. INMOVILIZADO MATERIAL	0,00 0,00 0,00	0,00	0,00	0,00	0,00	0,00
TOTALES CONCEPTO	219 REPAR. Y CONSERV OTRO INMOVILIZADO M	992.834,47 722.492,47 1.715.326,94	1.735.565,46	1.683.981,28	806.841,74	877.139,54	31.345,66
TOTALES ARTICULO	21 REPARACIONES,MANTENIMIENTO Y CONSERVA	50.882.148,09 5.885.773,31 56.767.921,40	56.639.983,31	56.159.805,62	30.594.910,62	25.564.895,00	608.115,78

ESTADO DE LIQUIDACION DEL PRESUPUESTO DE GASTOS (EJERCICIO 2013) A FECHA 31/12/2013

APLICACION PRESUPUESTARIA	DESCRIPCION	CRED. INICIALES MODIFICACIONES CRED. DEFINITIVOS	GASTOS COMPROMETIDOS	OB. REC. NETAS	PAGOS	OB.PEND. PAGO 31/12	REMANENTES CRED.
2013 HF650 24100 22000	MATERIAL OFICINA NO INVENTARIABLE	2.528,42 5.706,58 8.235,00	7.000,00	6.957,89	1.456,00	5.501,89	1.277,11
2013 EF580 33800 22000	MAT.OFICINA NO INVENTAR.	0,00 0,00 0,00	841,68	841,68	767,73	73,95	-841,68
2013 CD110 92060 22000	MATERIAL OFICINA NO INVENTARIABLE	654.267,65 -173.965,00 480.302,65	447.372,62	447.339,22	221.717,03	225.622,19	32.963,43
2013 HE420 93000 22000	MATERIAL OFICINA NO INVENTARIABLE	810,00 0,00 810,00	0,00	0,00	0,00	0,00	810,00
2013 HE540 93000 22000	MATERIAL OFICINA NO INVENTARIABLE	711,45 0,00 711,45	0,00	0,00	0,00	0,00	711,45
2013 HE960 93200 22000	MATERIAL OFICINA NO INVENTARIABLE	35.000,00 0,00 35.000,00	22.964,88	22.964,88	2.439,81	20.525,07	12.035,12
2013 HN360 15110 22001	PRENSA,REVISTAS,LIBROS Y OTRAS PUBLICACI	0,00 2.240,06 2.240,06	2.240,06	2.240,06	0,00	2.240,06	0,00
2013 FH920 17203 22001	PRENSA, REVISTAS, LIBROS Y OTRAS PUBLICA	355,73 0,00 355,73	0,00	0,00	0,00	0,00	355,73
2013 FP760 17204 22001	PRENSA, REVISTAS, LIBROS Y OTRAS PUBLICA	837,00 0,00 837,00	777,14	777,14	662,14	115,00	59,86
2013 FH920 31320 22001	PRENSA, REVISTAS, LIBROS Y OTRAS PUBLICA	355,73 0,00 355,73	1.680,86	1.680,86	1.680,86	0,00	-1.325,13
2013 ED250 33600 22001	PRENSA, REVISTAS, LIBROS Y OTRAS PUBLICA	4.185,00 0,00 4.185,00	3.806,30	3.806,30	3.806,30	0,00	378,70
2013 A.790 92000 22001	PRENSA, REVISTAS, LIBROS Y OTRAS PUBLICA	9.000,00 43.000,00 52.000,00	29.171,88	29.171,88	0,00	29.171,88	22.828,12
2013 H.008 92300 22001	PRENSA, REVISTAS, LIBROS Y OTRAS PUBLICA	711,45 0,00 711,45	0,00	0,00	0,00	0,00	711,45
2013 AG005 92600 22001	PRENSA, REVISTAS, LIBROS Y OTRAS PUBLICA	60.000,00 0,00 60.000,00	57.776,36	56.466,63	43.045,77	13.420,86	3.533,37
2013 HE420 93000 22001	PRENSA, REVISTAS, LIBROS Y OTRAS PUBLICA	837,00 0,00 837,00	594,73	594,73	594,73	0,00	242,27

ESTADO DE LIQUIDACION DEL PRESUPUESTO DE GASTOS (EJERCICIO 2013) A FECHA 31/12/2013

APLICACION PRESUPUESTARIA	DESCRIPCION	CRED. INICIALES MODIFICACIONES CRED. DEFINITIVOS	GASTOS COMPROMETIDOS	OB. REC. NETAS	PAGOS	OB.PEND. PAGO 31/12	REMANENTES CRED.
2013 HE540 93200 22001	PRENSA, REVISTAS, LIBROS Y OTRAS PUBLICA	7.114,50 0,00 7.114,50	0,00	0,00	0,00	0,00	7.114,50
2013 DE140 13200 22002	MATERIAL INFORMATICO NO INVENTARIABLE	7.022,00 0,00 7.022,00	3.096,46	3.096,46	1.638,66	1.457,80	3.925,54
2013 HI080 92040 22002	MATERIAL INFORMATICO NO INVENTARIABLE	14.400,00 0,00 14.400,00	5.837,02	5.837,02	4.579,09	1.257,93	8.562,98
2013 HE420 93000 22002	MATERIAL INFORMATICO NO INVENTARIABLE	711,45 0,00 711,45	0,00	0,00	0,00	0,00	711,45
TOTALES CONCEPTO	220 MATERIAL DE OFICINA	798.847,38 -123.018,36 675.829,02	583.159,99	581.774,75	282.388,12	299.386,63	94.054,27
2013 CD110 16500 22100	ENERGIA ELECTRICA	11.597.831,30 8.190.682,04 19.788.513,34	19.905.231,18	19.905.231,18	14.021.306,75	5.883.924,43	-116.717,84
2013 CD110 32301 22100	ENERGIA ELECTRICA	940.401,00 1.168.658,77 2.109.059,77	2.124.892,78	2.124.892,78	1.446.459,26	678.433,52	-15.833,01
2013 HG520 43100 22100	ENERGIA ELECTRICA	0,00 17.579,25 17.579,25	17.579,25	17.579,25	17.579,25	0,00	0,00
2013 CD110 92050 22100	ENERGIA ELECTRICA	3.642.435,10 3.425.207,44 7.067.642,54	6.912.011,15	6.912.011,15	4.007.585,97	2.904.425,18	155.631,39
2013 FU290 16100 22101	AGUA	147.291,49 228.984,90 376.276,39	380.060,71	380.060,71	366.569,61	13.491,10	-3.784,32
2013 CD110 92050 22102	GAS	366.004,18 48.373,15 414.377,33	643.617,77	643.617,77	274.860,32	368.757,45	-229.240,44
2013 EE280 32301 22103	COMBUSTIBLES Y CARBURANTES	166.860,00 0,00 166.860,00	130.519,87	103.738,90	79.847,07	23.891,83	63.121,10
2013 CD110 92030 22103	COMBUSTIBLES Y CARBURANTES	603.000,00 158.299,83 761.299,83	783.150,12	783.150,12	520.188,69	262.961,43	-21.850,29
2013 CD110 92050 22103	COMBUSTIBLES Y CARBURANTES	242.226,47 -120.000,00 122.226,47	0,00	0,00	0,00	0,00	122.226,47

ESTADO DE LIQUIDACION DEL PRESUPUESTO DE GASTOS (EJERCICIO 2013) A FECHA 31/12/2013

APLICACION PRESUPUESTARIA	DESCRIPCION	CRED. INICIALES MODIFICACIONES CRED. DEFINITIVOS	GASTOS COMPROMETIDOS	OB. REC. NETAS	PAGOS	OB.PEND. PAGO 31/12	REMANENTES CRED.
2013 HF650 24100 22104	VESTUARIO	5,58 22.435,04 22.440,62	19.504,22	19.504,22	4.463,31	15.040,91	2.936,40
2013 CD110 92060 22104	VESTUARIO	445.850,95 49.160,03 495.010,98	196.475,12	187.763,59	78.448,53	109.315,06	307.247,39
2013 EG720 23201 22105	PRODUCTOS ALIMENTICIOS	167.400,00 0,00 167.400,00	170.613,57	170.613,41	42.375,44	128.237,97	-3.213,41
2013 FH200 31310 22106	PRODUCTOS FARMACEUTICOS Y MATERIAL SANIT	3.348,00 -1.603,50 1.744,50	2.157,51	2.157,51	0,00	2.157,51	-413,01
2013 CC100 92010 22106	PRODUCTOS FARMACEUTICOS Y MATERIAL SANIT	740,00 1.022,00 1.762,00	3.012,02	3.012,02	1.990,02	1.022,00	-1.250,02
2013 CD110 92010 22106	PRODUCTOS FARMACEUTICOS Y MATERIAL SANIT	16.000,00 0,00 16.000,00	31.748,88	31.736,60	9.031,57	22.705,03	-15.736,60
2013 CD110 92060 22110	PRODUCTOS DE LIMPIEZA Y ASEO	4.268,70 0,00 4.268,70	4.268,70	4.267,88	1.381,05	2.886,83	0,82
2013 DE140 13200 22113	MANUTENCION DE ANIMALES	70.478,16 4.111,90 74.590,06	65.997,97	65.868,28	53.370,18	12.498,10	8.721,78
2013 FP760 17204 22113	MANUTENCION DE ANIMALES	711,45 0,00 711,45	0,00	0,00	0,00	0,00	711,45
2013 DE140 13200 22199	OTROS SUMINISTROS	20.916,00 0,00 20.916,00	66.771,40	66.762,59	56.943,37	9.819,22	-45.846,59
2013 DD670 13500 22199	OTROS SUMINISTROS	50.110,00 0,00 50.110,00	40.442,53	40.442,53	25.955,01	14.487,52	9.667,47
2013 FI930 17201 22199	OTROS SUMINISTROS	1.674,00 0,00 1.674,00	3.213,60	3.213,60	726,00	2.487,60	-1.539,60
2013 FH920 17203 22199	OTROS SUMINISTROS	8.370,00 0,00 8.370,00	2.283,87	2.283,87	855,20	1.428,67	6.086,13
2013 FP760 17204 22199	OTROS SUMINISTROS	16.740,00 0,00 16.740,00	35.907,05	35.907,05	5.884,52	30.022,53	-19.167,05
2013 EC150 23100 22199	OTROS SUMINISTROS	0,00 0,00 0,00	1.466,02	1.466,00	0,00	1.466,00	-1.466,00

ESTADO DE LIQUIDACION DEL PRESUPUESTO DE GASTOS (EJERCICIO 2013) A FECHA 31/12/2013

APLICACION PRESUPUESTARIA	DESCRIPCION	CRED. INICIALES MODIFICACIONES CRED. DEFINITIVOS	GASTOS COMPROMETIDOS	OB. REC. NETAS	PAGOS	OB.PEND. PAGO 31/12	REMANENTES CRED.
2013 HF650 24100 22199	OTROS SUMINISTROS	5,58 37.200,00 37.205,58	28.142,09	28.142,09	13.415,84	14.726,25	9.063,49
2013 FH200 31310 22199	OTROS SUMINISTROS	1.255,50 0,00 1.255,50	0,00	0,00	0,00	0,00	1.255,50
2013 FH920 31320 22199	OTROS SUMINISTROS	83.700,00 0,00 83.700,00	90.186,06	90.186,06	60.277,58	29.908,48	-6.486,06
2013 FH800 31340 22199	OTROS SUMINISTROS	0,00 0,00 0,00	2.431,00	2.431,00	2.431,00	0,00	-2.431,00
2013 EE280 32301 22199	OTROS SUMINISTROS	63.900,00 630,00 64.530,00	15.762,18	15.762,18	7.450,32	8.311,86	48.767,82
2013 ED260 33200 22199	OTROS SUMINISTROS	73.000,00 0,00 73.000,00	74.248,60	68.518,60	55.323,47	13.195,13	4.481,40
2013 EF580 33800 22199	OTROS SUMINISTROS	0,00 0,00 0,00	169.655,50	169.655,50	79.635,89	90.019,61	-169.655,50
2013 EJ700 34100 22199	OTROS SUMINISTROS	10.000,00 0,00 10.000,00	14.351,49	14.351,49	4.396,04	9.955,45	-4.351,49
2013 CD110 92060 22199	OTROS SUMINISTROS	5.022,00 0,00 5.022,00	33.411,32	33.411,32	1.279,22	32.132,10	-28.389,32
TOTALES CONCEPTO	221 SUMINISTROS	18.749.545,46 13.230.740,85 31.980.286,31	31.969.113,53	31.927.739,25	21.240.030,48	10.687.708,77	52.547,06
2013 CD110 92050 22200	SERVICIOS DE TELECOMUNICACIONES	753.300,00 700,00 754.000,00	619.873,09	603.793,88	216.542,76	387.251,12	150.206,12
2013 CD110 92060 22201	POSTALES	2.925.000,00 -211.916,00 2.713.084,00	2.713.083,84	2.579.518,05	1.718.651,93	860.866,12	133.565,95
TOTALES CONCEPTO	222 COMUNICACIONES	3.678.300,00 -211.216,00 3.467.084,00	3.332.956,93	3.183.311,93	1.935.194,69	1.248.117,24	283.772,07

ESTADO DE LIQUIDACION DEL PRESUPUESTO DE GASTOS (EJERCICIO 2013) A FECHA 31/12/2013

APLICACION PRESUPUESTARIA	DESCRIPCION	CRED. INICIALES MODIFICACIONES CRED. DEFINITIVOS	GASTOS COMPROMETIDOS	OB. REC. NETAS	PAGOS	OB.PEND. PAGO 31/12	REMANENTES CRED.
2013 EC150 23100 22300	TRANSPORTES	89.652,00 3.493,92 93.145,92	79.852,34	73.046,24	35.656,09	37.390,15	20.099,68
2013 EG720 23201 22300	TRANSPORTES	40.360,00 0,00 40.360,00	40.929,22	40.588,00	2.658,25	37.929,75	-228,00
2013 FH200 31310 22300	TRANSPORTES	711,45 -711,45 0,00	0,00	0,00	0,00	0,00	0,00
2013 ED250 33600 22300	TRANSPORTES	8.370,00 0,00 8.370,00	5.490,89	4.801,89	4.801,89	0,00	3.568,11
2013 EJ700 34100 22300	TRANSPORTES	10.000,00 447,00 10.447,00	447,00	447,00	447,00	0,00	10.000,00
2013 HI640 49201 22300	TRANSPORTES	837,00 0,00 837,00	0,00	0,00	0,00	0,00	837,00
2013 AH840 92210 22300	TRANSPORTES	4.185,00 0,00 4.185,00	0,00	0,00	0,00	0,00	4.185,00
TOTALES CONCEPTO	223 GASTOS BIENES CORRIENTES. TRANSPORTE	154.115,45 3.229,47 157.344,92	126.719,45	118.883,13	43.563,23	75.319,90	38.461,79
2013 CD110 92060 22400	PRIMAS DE SEGUROS	1.473.053,62 -203.512,00 1.269.541,62	1.310.023,74	1.304.782,93	650.083,26	654.699,67	-35.241,31
TOTALES CONCEPTO	224 PRIMAS DE SEGUROS	1.473.053,62 -203.512,00 1.269.541,62	1.310.023,74	1.304.782,93	650.083,26	654.699,67	-35.241,31
2013 DD670 13500 22500	TRIBUTOS ESTATALES	0,00 0,00 0,00	5.315,31	5.315,31	5.315,31	0,00	-5.315,31
2013 GY510 93300 22502	TRIBUTOS LOCALES	11.340,00 0,00 11.340,00	28.773,26	28.773,26	22.594,38	6.178,88	-17.433,26

ESTADO DE LIQUIDACION DEL PRESUPUESTO DE GASTOS (EJERCICIO 2013) A FECHA 31/12/2013

APLICACION PRESUPUESTARIA	DESCRIPCION	CRED. INICIALES MODIFICACIONES CRED. DEFINITIVOS	GASTOS COMPROMETIDOS	OB. REC. NETAS	PAGOS	OB.PEND. PAGO 31/12	REMANENTES CRED.
TOTALES CONCEPTO	225 TRIBUTOS	11.340,00 0,00 11.340,00	34.088,57	34.088,57	27.909,69	6.178,88	-22.748,57
2013 HD009 43200 22601	ATENCIONES PROTOCOLARIAS Y REPRESENTATIV	10.000,00 0,00 10.000,00	0,00	0,00	0,00	0,00	10.000,00
2013 A.020 91200 22601	ATENCIONES PROTOCOLARIAS Y REPRESENTATIV	535.680,00 0,00 535.680,00	372.791,35	372.791,35	173.196,92	199.594,43	162.888,65
2013 DE140 13200 22602	PUBLICIDAD Y PROPAGANDA	600,00 6.801,00 7.401,00	7.533,69	7.533,69	6.414,44	1.119,25	-132,69
2013 GC330 15100 22602	PUBLICIDAD Y PROPAGANDA	3.348,00 0,00 3.348,00	64,71	64,71	0,00	64,71	3.283,29
2013 FZ910 17202 22602	PUBLICIDAD Y PROPAGANDA	83.700,00 0,00 83.700,00	74.367,60	47.747,33	0,00	47.747,33	35.952,67
2013 EC150 23100 22602	PUBLICIDAD Y PROPAGANDA	74.500,00 0,00 74.500,00	18.988,11	18.988,10	6.141,35	12.846,75	55.511,90
2013 EG720 23201 22602	PUBLICIDAD Y PROPAGANDA	11.610,00 0,00 11.610,00	20.310,42	20.310,42	11.610,00	8.700,42	-8.700,42
2013 HF650 24100 22602	PUBLICIDAD Y PROPAGANDA	10.000,00 1.400,00 11.400,00	2.904,00	2.904,00	0,00	2.904,00	8.496,00
2013 EH630 33002 22602	PUBLICIDAD Y PROPAGANDA	0,00 0,00 0,00	32.329,99	32.329,99	1.436,27	30.893,72	-32.329,99
2013 ED260 33400 22602	PUBLICIDAD Y PROPAGANDA	16.740,00 0,00 16.740,00	4.840,00	4.840,00	0,00	4.840,00	11.900,00
2013 ED250 33600 22602	PUBLICIDAD Y PROPAGANDA	0,00 0,00 0,00	9.619,50	9.619,50	0,00	9.619,50	-9.619,50
2013 EF580 33800 22602	PUBLICIDAD Y PROPAGANDA	900,00 0,00 900,00	5.964,96	5.964,96	5.964,96	0,00	-5.064,96
2013 EJ700 34100 22602	PUBLICIDAD Y PROPAGANDA	0,00 0,00 0,00	98.320,80	98.320,79	15.826,80	82.493,99	-98.320,79

ESTADO DE LIQUIDACION DEL PRESUPUESTO DE GASTOS (EJERCICIO 2013) A FECHA 31/12/2013

APLICACION PRESUPUESTARIA	DESCRIPCION	CRED. INICIALES MODIFICACIONES CRED. DEFINITIVOS	GASTOS COMPROMETIDOS	OB. REC. NETAS	PAGOS	OB.PEND. PAGO 31/12	REMANENTES CRED.
2013 HG520 43100 22602	PUBLICIDAD Y PROPAGANDA	157.356,00 -36.666,31 120.689,69	101.635,19	91.670,65	24.257,26	67.413,39	29.019,04
2013 HD009 43200 22602	PUBLICIDAD Y PROPAGANDA	0,00 0,00 0,00	60.861,40	60.861,40	60.861,40	0,00	-60.861,40
2013 HI640 49201 22602	PUBLICIDAD Y PROPAGANDA	5.022,00 0,00 5.022,00	3.630,00	3.630,00	0,00	3.630,00	1.392,00
2013 CU130 92400 22602	PUBLICIDAD Y PROPAGANDA	4.500,00 0,00 4.500,00	7.159,40	7.159,40	1.065,81	6.093,59	-2.659,40
2013 AG005 92600 22602	PUBLICIDAD Y PROPAGANDA	1.200.000,00 -10.726,73 1.189.273,27	1.123.054,13	923.961,18	524.040,33	399.920,85	265.312,09
2013 AG005 93200 22602	PUBLICIDAD Y PROPAGANDA	83.700,00 3.000,00 86.700,00	78.593,21	58.751,45	39.526,47	19.224,98	27.948,55
2013 DE140 13200 2260201	PUBLICIDAD Y PROPAGANDA	0,00 1.699,49 1.699,49	0,00	0,00	0,00	0,00	1.699,49
2013 DE140 13200 2260202	PUBLICIDAD Y PROPAGANDA	0,00 2.000,00 2.000,00	0,00	0,00	0,00	0,00	2.000,00
2013 GC340 15100 22603	PUBLICACION EN DIARIOS OFICIALES	355,73 0,00 355,73	457,86	457,86	0,00	457,86	-102,13
2013 ED250 33600 22603	PUBLICACION EN DIARIOS OFICIALES	5.022,00 0,00 5.022,00	0,00	0,00	0,00	0,00	5.022,00
2013 AG005 92000 22603	PUBLICACION EN DIARIOS OFICIALES	10.044,00 0,00 10.044,00	0,00	0,00	0,00	0,00	10.044,00
2013 HJ600 92000 22603	PUBLICACION EN DIARIOS OFICIALES	20.925,00 1.426,20 22.351,20	15.015,27	15.015,27	6.812,93	8.202,34	7.335,93
2013 CC100 92010 22603	PUBLICACION EN DIARIOS OFICIALES	2.000,00 0,00 2.000,00	0,00	0,00	0,00	0,00	2.000,00
2013 GC330 15100 22604	JURIDICOS, CONTENCIOSOS	837,00 0,00 837,00	305,72	305,72	297,05	8,67	531,28
2013 A.040 92000 22604	JURIDICOS, CONTENCIOSOS	27.000,00 200.373,38 227.373,38	216.968,09	216.968,09	74.121,02	142.847,07	10.405,29

ESTADO DE LIQUIDACION DEL PRESUPUESTO DE GASTOS (EJERCICIO 2013) A FECHA 31/12/2013

APLICACION PRESUPUESTARIA	DESCRIPCION	CRED. INICIALES MODIFICACIONES CRED. DEFINITIVOS	GASTOS COMPROMETIDOS	OB. REC. NETAS	PAGOS	OB.PEND. PAGO 31/12	REMANENTES CRED.
2013 GY510 93300 22604	JURIDICOS, CONTENCIOSOS	9.000,00 138,35 9.138,35	21.026,03	21.026,03	5.669,86	15.356,17	-11.887,68
2013 DE140 13200 22606	REUNIONES, CONFERENCIAS Y CURSOS	31.128,47 3.050,00 34.178,47	27.676,35	27.676,35	13.388,41	14.287,94	6.502,12
2013 DD670 13500 22606	REUNIONES, CONFERENCIAS Y CURSOS	31.500,00 0,00 31.500,00	19.452,38	19.452,38	4.451,88	15.000,50	12.047,62
2013 FH920 31320 22606	REUNIONES, CONFERENCIAS Y CURSOS	502,20 0,00 502,20	0,00	0,00	0,00	0,00	502,20
2013 EJ700 34100 22606	REUNIONES, CONFERENCIAS Y CURSOS	50.530,00 0,00 50.530,00	7.050,00	7.050,00	0,00	7.050,00	43.480,00
2013 AH840 92210 22606	REUNIONES, CONFERENCIAS Y CURSOS	209.000,00 0,00 209.000,00	100.740,00	100.740,00	49.920,00	50.820,00	108.260,00
2013 DE140 13200 2260601	REUNIONES, CONFERENCIAS Y CURSOS	0,00 11.426,79 11.426,79	5.303,16	5.303,16	5.303,16	0,00	6.123,63
2013 DE140 13200 2260602	REUNIONES Y CONFERENCIAS	0,00 2.032,72 2.032,72	0,00	0,00	0,00	0,00	2.032,72
2013 EG720 23201 22609	ACTIVIDADES CULTURALES Y DEPORTIVAS	13.500,00 0,00 13.500,00	0,00	0,00	0,00	0,00	13.500,00
2013 EH630 33002 22609	ACTIVIDADES CULTURALES Y DEPORTIVAS	268.538,84 0,00 268.538,84	206.101,83	205.040,54	76.429,41	128.611,13	63.498,30
2013 ED250 33004 22609	ACTIVIDADES CULTURALES Y DEPORTIVAS	20.000,00 0,00 20.000,00	20.000,00	20.000,00	18.302,00	1.698,00	0,00
2013 ED260 33200 22609	ACTIVIDADES CULTURALES Y DEPORTIVAS	16.740,00 0,00 16.740,00	15.302,73	15.302,73	1.510,20	13.792,53	1.437,27
2013 ED260 33400 22609	ACTIVIDADES CULTURALES Y DEPORTIVAS	200.000,00 8.590,40 208.590,40	204.010,66	194.389,00	85.255,43	109.133,57	14.201,40
2013 EH630 33400 22609	ACT.CULTURALES Y DEPORT.	0,00 0,00 0,00	8.390,14	8.196,54	1.597,20	6.599,34	-8.196,54
2013 EF580 33800 22609	ACTIVIDADES CULTURALES Y DEPORTIVAS	220.885,25 0,00 220.885,25	280.392,56	280.391,96	100.081,75	180.310,21	-59.506,71

ESTADO DE LIQUIDACION DEL PRESUPUESTO DE GASTOS (EJERCICIO 2013) A FECHA 31/12/2013

APLICACION PRESUPUESTARIA	DESCRIPCION	CRED. INICIALES MODIFICACIONES CRED. DEFINITIVOS	GASTOS COMPROMETIDOS	OB. REC. NETAS	PAGOS	OB.PEND. PAGO 31/12	REMANENTES CRED.
2013 EJ700 34100 22609	ACTIVIDADES CULTURALES Y DEPORTIVAS	624.220,89 -463.900,00 160.320,89	264.007,64	242.415,60	119.492,79	122.922,81	-82.094,71
2013 CG970 92400 22609	ACTIVIDADES CULTURALES Y DEPORTIVAS	223.000,00 0,00 223.000,00	222.956,10	222.504,60	95.529,83	126.974,77	495,40
2013 CU130 92400 22609	ACTIVIDADES CULTURALES Y DEPORTIVAS	90.000,00 -1.187,05 88.812,95	86.038,46	86.037,74	20.802,39	65.235,35	2.775,21
2013 DE140 13200 22699	OTROS GASTOS DIVERSOS	11.011,17 0,00 11.011,17	34.257,20	31.892,30	18.588,40	13.303,90	-20.881,13
2013 GH160 13300 22699	OTROS GASTOS DIVERSOS	837,00 0,00 837,00	376,96	376,96	376,96	0,00	460,04
2013 DD670 13500 22699	OTROS GASTOS DIVERSOS	10.350,00 0,00 10.350,00	34.265,89	34.265,89	27.212,28	7.053,61	-23.915,89
2013 GC320 15100 22699	OTROS GASTOS DIVERSOS	837,00 87.997,90 88.834,90	88.845,57	88.845,57	43.188,88	45.656,69	-10,67
2013 GC330 15100 22699	OTROS GASTOS DIVERSOS	11.000,00 0,00 11.000,00	10.856,36	10.856,36	10.856,36	0,00	143,64
2013 GC340 15100 22699	OTROS GASTOS DIVERSOS	711,45 0,00 711,45	75,39	75,39	34,88	40,51	636,06
2013 GC570 15100 22699	OTROS GASTOS DIVERSOS	837,00 0,00 837,00	477,87	477,87	321,65	156,22	359,13
2013 GC620 15100 22699	OTROS GASTOS DIVERSOS	711,45 0,00 711,45	0,00	0,00	0,00	0,00	711,45
2013 HN360 15110 22699	OTROS GASTOS DIVERSOS	711,45 0,00 711,45	755,41	401,42	401,42	0,00	310,03
2013 GG230 15500 22699	OTROS GASTOS DIVERSOS	711,45 0,00 711,45	0,00	0,00	0,00	0,00	711,45
2013 FU290 16100 22699	OTROS GASTOS DIVERSOS	2.134,35 0,00 2.134,35	0,00	0,00	0,00	0,00	2.134,35
2013 FU290 16110 22699	OTROS GASTOS DIVERSOS	500.000,00 0,00 500.000,00	500.100,00	500.100,00	500.100,00	0,00	-100,00

ESTADO DE LIQUIDACION DEL PRESUPUESTO DE GASTOS (EJERCICIO 2013) A FECHA 31/12/2013

APLICACION PRESUPUESTARIA	DESCRIPCION	CRED. INICIALES MODIFICACIONES CRED. DEFINITIVOS	GASTOS COMPROMETIDOS	OB. REC. NETAS	PAGOS	OB.PEND. PAGO 31/12	REMANENTES CRED.
2013 FK890 16400 22699	OTROS GASTOS DIVERSOS	1.250,00 0,00 1.250,00	1.250,00	1.250,00	1.250,00	0,00	0,00
2013 FD310 17100 22699	OTROS GASTOS DIVERSOS	16.740,00 3.615,08 20.355,08	8.156,09	8.156,09	6.604,76	1.551,33	12.198,99
2013 FZ910 17202 22699	OTROS GASTOS DIVERSOS	83.700,00 0,00 83.700,00	23.899,61	23.640,72	22.364,72	1.276,00	60.059,28
2013 FH920 17203 22699	OTROS GASTOS DIVERSOS	0,00 0,00 0,00	6.963,28	6.963,28	919,06	6.044,22	-6.963,28
2013 FP760 17204 22699	OTROS GASTOS DIVERSOS	8.370,00 0,00 8.370,00	11.309,97	11.309,97	3.344,77	7.965,20	-2.939,97
2013 FU290 17204 22699	OTROS GASTOS DIVERSOS	36.158,40 17.007,61 53.166,01	53.166,01	53.166,01	36.158,40	17.007,61	0,00
2013 EC150 23100 22699	OTROS GASTOS DIVERSOS	170.767,80 0,00 170.767,80	79.183,42	78.404,91	63.788,64	14.616,27	92.362,89
2013 EG720 23201 22699	OTROS GASTOS DIVERSOS	484.310,44 0,00 484.310,44	100.644,41	100.644,41	89.536,77	11.107,64	383.666,03
2013 HF650 24100 22699	OTROS GASTOS DIVERSOS	62.557,18 16.990,21 79.547,39	47.538,82	45.112,25	30.408,37	14.703,88	34.435,14
2013 HF650 24120 22699	OTROS GASTOS DIVERSOS	1.783.577,78 -1.577.255,60 206.322,18	3.349,96	3.349,96	3.349,96	0,00	202.972,22
2013 FH200 31310 22699	OTROS GASTOS DIVERSOS	837,00 0,00 837,00	1.583,87	1.583,87	550,00	1.033,87	-746,87
2013 FH920 31320 22699	OTROS GASTOS DIVERSOS	837,00 0,00 837,00	7.519,05	7.519,05	4.631,37	2.887,68	-6.682,05
2013 FH800 31340 22699	OTROS GASTOS DIVERSOS	837,00 837,00 0,00 837,00	34.930,15	34.930,15	2.289,31	32.640,84	-34.093,15
2013 EE280 32301 22699	OTROS GASTOS DIVERSOS	85.500,00 630,00 86.130,00	27.098,29	27.098,29	5.295,12	21.803,17	59.031,71
2013 EH630 33002 22699	OTROS GASTOS DIVERSOS	33.480,00 0,00 33.480,00	43.790,45	43.481,70	17.743,32	25.738,38	-10.001,70

ESTADO DE LIQUIDACION DEL PRESUPUESTO DE GASTOS (EJERCICIO 2013) A FECHA 31/12/2013

APLICACION PRESUPUESTARIA	DESCRIPCION	CRED. INICIALES MODIFICACIONES CRED. DEFINITIVOS	GASTOS COMPROMETIDOS	OB. REC. NETAS	PAGOS	OB.PEND. PAGO 31/12	REMANENTES CRED.
2013 ED260 33400 22699	OTROS GASTOS DIVERSOS	4.185,00 0,00 4.185,00	12.903,37	12.903,37	9.985,31	2.918,06	-8.718,37
2013 EH630 33400 22699	OTROS GASTOS DIVERSOS	41.850,00 -4.000,00 37.850,00	20.617,75	20.617,75	16.393,32	4.224,43	17.232,25
2013 ED250 33600 22699	OTROS GASTOS DIVERSOS	0,00 49.373,68 49.373,68	15.232,02	15.232,02	9.140,95	6.091,07	34.141,66
2013 EF580 33800 22699	OTROS GASTOS DIVERSOS	1.300.000,00 0,00 1.300.000,00	564.144,36	556.653,59	388.447,75	168.205,84	743.346,41
2013 EJ700 34100 22699	OTROS GASTOS DIVERSOS	0,00 74.732,67 74.732,67	5.903,59	5.903,59	0,00	5.903,59	68.829,08
2013 HG520 43100 22699	OTROS GASTOS DIVERSOS	0,00 0,00 0,00	7.339,75	7.339,75	0,00	7.339,75	-7.339,75
2013 HD009 43200 22699	OTROS GASTOS DIVERSOS	60.264,00 6.000,00 66.264,00	15.397,15	15.397,15	15.397,15	0,00	50.866,85
2013 HI640 49201 22699	OTROS GASTOS DIVERSOS	837,00 3.000,00 3.837,00	11.175,22	11.175,22	5.750,55	5.424,67	-7.338,22
2013 A.780 92000 22699	OTROS GASTOS DIVERSOS	837,00 837,00 0,00	93,84	93,84	0,00	93,84	743,16
2013 A.790 92000 22699	OTROS GASTOS DIVERSOS	837,00 0,00 837,00	690,86	690,86	0,00	690,86	146,14
2013 HK003 92000 22699	OTROS GASTOS DIVERSOS	341.983,75 4.816.409,95 5.158.393,70	4.915.624,63	4.915.624,63	4.839.551,80	76.072,83	242.769,07
2013 CC100 92010 22699	OTROS GASTOS DIVERSOS	115.000,00 0,00 115.000,00	93.995,68	93.984,79	0,00	93.984,79	21.015,21
2013 HI080 92040 22699	OTROS GASTOS DIVERSOS	765,00 0,00 765,00	748,60	748,60	572,06	176,54	16,40
2013 AH840 92210 22699	OTROS GASTOS DIVERSOS	16.740,00 0,00 16.740,00	27.813,17	12.857,09	9.776,58	3.080,51	3.882,91
2013 A.530 92600 22699	OTROS GASTOS DIVERSOS	133.083,00 428,72 133.511,72	131.994,21	125.783,42	69.312,94	56.470,48	7.728,30

ESTADO DE LIQUIDACION DEL PRESUPUESTO DE GASTOS (EJERCICIO 2013) A FECHA 31/12/2013

APLICACION PRESUPUESTARIA	DESCRIPCION	CRED. INICIALES MODIFICACIONES CRED. DEFINITIVOS	GASTOS COMPROMETIDOS	OB. REC. NETAS	PAGOS	OB.PEND. PAGO 31/12	REMANENTES CRED.
2013 HE000 93000 22699	OTROS GASTOS DIVERSOS	837,00 0,00 837,00	478,74	478,74	0,00	478,74	358,26
2013 HE420 93000 22699	OTROS GASTOS DIVERSOS	35.572,50 -30.000,00 5.572,50	0,00	0,00	0,00	0,00	5.572,50
2013 HE540 93200 22699	OTROS GASTOS DIVERSOS	19.636,02 30.000,00 49.636,02	48.667,77	48.667,77	6.759,83	41.907,94	968,25
2013 HE002 93201 22699	OTROS GASTOS DIVERSOS	837,00 0,00 837,00	822,99	822,99	822,99	0,00	14,01
2013 GY510 93300 22699	OTROS GASTOS DIVERSOS	450,00 0,00 450,00	2.234,97	2.234,97	1.595,11	639,86	-1.784,97
2013 HE460 93400 22699	OTROS GASTOS DIVERSOS	837,00 0,00 837,00	554,10	554,10	554,10	0,00	282,90
2013 DE140 13200 2269901	OTROS GASTOS DIVERSOS	837,00 0,00 9.030,50 9.030,50	1.681,43	1.681,43	1.366,43	315,00	7.349,07
2013 HF650 24120 2269901	OTROS GASTOS DIVERSOS	0,00 6.097,94 6.097,94	1.736,03	1.736,03	1.736,03	0,00	4.361,91
2013 DE140 13200 2269902	OTROS GASTOS DIVERSOS	0,00 2.235,21 2.235,21	43,86	43,86	43,86	0,00	2.191,35
TOTALES CONCEPTO	226 GASTOS DIVERSOS	9.655.711,57 3.241.752,11 12.897.463,68	10.744.451,56	10.420.850,47	7.815.829,48	2.605.020,99	2.476.613,21
2013 FJ300 16200 22700	LIMPIEZA Y ASEO	54.009.000,00 0,00 54.009.000,00	53.993.941,68	53.964.590,49	29.726.463,84	24.238.126,65	44.409,51
2013 FI930 17201 22700	LIMPIEZA Y ASEO	0,00 0,00 0,00	3.218,66	3.217,39	0,00	3.217,39	-3.217,39
2013 EE280 32301 22700	LIMPIEZA Y ASEO	3.699.753,75 334.320,86 4.034.074,61	3.889.104,10	3.863.896,15	2.085.740,00	1.778.156,15	170.178,46
2013 EJ700 34100 22700	LIMPIEZA Y ASEO	0,00 9.352,45 9.352,45	9.352,20	9.352,20	0,00	9.352,20	0,25

ESTADO DE LIQUIDACION DEL PRESUPUESTO DE GASTOS (EJERCICIO 2013) A FECHA 31/12/2013

APLICACION PRESUPUESTARIA	DESCRIPCION	CRED. INICIALES MODIFICACIONES CRED. DEFINITIVOS	GASTOS COMPROMETIDOS	OB. REC. NETAS	PAGOS	OB.PEND. PAGO 31/12	REMANENTES CRED.
2013 HG520 43100 22700	LIMPIEZA Y ASEO	399.500,10 38.998,74 438.498,84	432.787,14	417.787,14	201.111,78	216.675,36	20.711,70
2013 CD110 92060 22700	LIMPIEZA Y ASEO	3.047.073,08 -761.401,49 2.285.671,59	2.289.308,50	2.289.308,50	916.967,03	1.372.341,47	-3.636,91
2013 FH920 31320 22701	SEGURIDAD	71.813,76 0,00	0,00	0,00	0,00	0,00	71.813,76
2013 ED260 33400 22701	SEGURIDAD	71.813,76 0,00	6.770,73	6.770,73	1.694,66	5.076,07	-1.694,66
2013 ED250 33600 22701	SEGURIDAD	5.076,07 5.076,07	859.478,87	813.247,55	431.530,71	381.716,84	20.936,63
2013 CD110 92060 22702	VALORACIONES Y PERITAJES	834.184,18 0,00	1.094,09	1.094,09	1.094,09	0,00	0,91
2013 CD060 92070 22705	PROCESOS ELECTORALES	3.060,00 -1.965,00 1.095,00	7.199,99	3.741,36	2.742,77	998,59	3.458,63
2013 GH160 13300 22706	ESTUDIOS Y TRABAJOS TECNICOS	6.000,00 1.199,99 7.199,99	301.223,22	226.183,59	0,00	226.183,59	174.653,41
2013 GC320 15100 22706	ESTUDIOS Y TRABAJOS TECNICOS	400.837,00 0,00	17.545,00	17.545,00	0,00	17.545,00	0,00
2013 GC330 15100 22706	ESTUDIOS Y TRABAJOS TECNICOS	5.022,00 12.523,00 17.545,00	0,00	0,00	0,00	0,00	837,00
2013 GC340 15100 22706	ESTUDIOS Y TRABAJOS TECNICOS	837,00 0,00	0,00	0,00	0,00	0,00	837,00
2013 GC380 15110 22706	ESTUDIOS Y TRABAJOS TECNICOS	837,00 8.370,00 0,00	5.606,46	5.606,46	715,58	4.890,88	2.763,54
2013 HN360 15110 22706	ESTUDIOS Y TRABAJOS TECNICOS	8.370,00 6.696,00 0,00	1.742,40	1.742,40	1.742,40	0,00	4.953,60
2013 GG230 15500 22706	ESTUDIOS Y TRABAJOS TECNICOS	6.696,00 5.022,00 0,00	0,00	0,00	0,00	0,00	5.022,00
2013 FU290 16100 22706	ESTUDIOS Y TRABAJOS TECNICOS	5.022,00 16.740,00 0,00	16.739,71	16.739,71	0,00	16.739,71	0,29
		16.740,00					

ESTADO DE LIQUIDACION DEL PRESUPUESTO DE GASTOS (EJERCICIO 2013) A FECHA 31/12/2013

APLICACION PRESUPUESTARIA	DESCRIPCION	CRED. INICIALES MODIFICACIONES CRED. DEFINITIVOS	GASTOS COMPROMETIDOS	OB. REC. NETAS	PAGOS	OB.PEND. PAGO 31/12	REMANENTES CRED.
2013 FU290 16110 22706	ESTUDIOS Y TRABAJOS TECNICOS	17.476,56 0,00 17.476,56	23.855,34	23.855,34	14.999,95	8.855,39	-6.378,78
2013 FD310 17100 22706	ESTUDIOS Y TRAB.TECNICOS	0,00 0,00 0,00	12.197,60	12.197,60	0,00	12.197,60	-12.197,60
2013 FZ910 17202 22706	ESTUDIOS Y TRABAJOS TECNICOS	83.700,00 0,00 83.700,00	64.097,33	61.313,23	5.014,46	56.298,77	22.386,77
2013 FH920 17203 22706	ESTUDIOS Y TRAB.TECNICOS	0,00 0,00 0,00	24.805,00	24.805,00	0,00	24.805,00	-24.805,00
2013 FP760 17204 22706	ESTUDIOS Y TRABAJOS TECNICOS	33.480,00 0,00 33.480,00	11.651,97	11.651,97	1.565,76	10.086,21	21.828,03
2013 EG720 23201 22706	ESTUDIOS Y TRAB.TECNICOS	0,00 0,00 0,00	2.134,34	2.134,34	0,00	2.134,34	-2.134,34
2013 HF650 24100 22706	ESTUDIOS Y TRABAJOS TECNICOS	30.000,00 198.849,33 228.849,33	213.849,33	211.289,01	132.209,06	79.079,95	17.560,32
2013 FH920 31320 22706	ESTUDIOS Y TRABAJOS TECNICOS	4.733,24 0,00 4.733,24	20.027,56	20.027,56	4.435,86	15.591,70	-15.294,32
2013 ED260 33400 22706	ESTUDIOS Y TRABAJOS TECNICOS	837,00 0,00 837,00	2.365,55	2.365,55	0,00	2.365,55	-1.528,55
2013 ED730 33400 22706	ESTUDIOS Y TRABAJOS TEC.	0,00 0,00 0,00	11.132,00	11.132,00	11.132,00	0,00	-11.132,00
2013 ED250 33600 22706	ESTUDIOS Y TRABAJOS TECNICOS	5.112,14 0,00 5.112,14	0,00	0,00	0,00	0,00	5.112,14
2013 EJ700 34100 22706	ESTUDIOS Y TRABAJOS TECNICOS	11.875,00 0,00 11.875,00	11.875,00	11.874,94	11.874,94	0,00	0,06
2013 HG520 43100 22706	ESTUDIOS Y TRABAJOS TECNICOS	0,00 0,00 0,00	2.084,89	1.818,22	0,00	1.818,22	-1.818,22
2013 HI640 49201 22706	ESTUDIOS Y TRABAJOS TECNICOS	83.480,00 -8.028,66 75.451,34	58.208,34	58.208,34	17.462,50	40.745,84	17.243,00
2013 HI080 92040 22706	ESTUDIOS Y TRABAJOS TECNICOS	1.323.266,07 298.660,01 1.621.926,08	1.541.699,20	1.538.865,83	537.181,10	1.001.684,73	83.060,25

ESTADO DE LIQUIDACION DEL PRESUPUESTO DE GASTOS (EJERCICIO 2013) A FECHA 31/12/2013

APLICACION PRESUPUESTARIA	DESCRIPCION	CRED. INICIALES MODIFICACIONES CRED. DEFINITIVOS	GASTOS COMPROMETIDOS	OB. REC. NETAS	PAGOS	OB.PEND. PAGO 31/12	REMANENTES CRED.
2013 AH840 92210 22706	ESTUDIOS Y TRABAJOS TECNICOS	33.480,00 0,00 33.480,00	91.889,28	88.252,42	7.277,01	80.975,41	-54.772,42
2013 H.008 92300 22706	ESTUDIOS Y TRABAJOS TECNICOS	39.863,60 0,00 39.863,60	39.863,60	39.863,60	9.965,90	29.897,70	0,00
2013 HI690 92500 22706	ESTUDIOS Y TRABAJOS TECNICOS	8.370,00 0,00 8.370,00	4.000,00	4.000,00	4.000,00	0,00	4.370,00
2013 HE540 93200 22706	ESTUDIOS Y TRABAJOS TECNICOS	27.000,00 0,00 27.000,00	9.111,30	9.111,30	0,00	9.111,30	17.888,70
2013 HE960 93200 22706	ESTUDIOS Y TRABAJOS TECNICOS	99.000,00 0,00 99.000,00	42.677,22	42.677,22	9.411,79	33.265,43	56.322,78
2013 GH160 13300 2270604	TRAFICO ESTUDIOS Y TRAB.TECNICOS	47.794,49 0,00 47.794,49	47.794,49	0,00	0,00	0,00	47.794,49
2013 GH160 13300 2270605	TRAFICO ESTUDIOS Y TRAB.TECNICOS	16.107,84 0,00 16.107,84	16.107,84	0,00	0,00	0,00	16.107,84
2013 GH160 13300 2270607	TRAFICO ESTUDIOS Y TRAB.TECNICOS	28.402,60 0,00 28.402,60	28.402,60	0,00	0,00	0,00	28.402,60
2013 GH160 13300 2270610	TRAFICO ESTUDIOS Y TRAB.TécNICOS	26.563,71 0,00 26.563,71	26.563,71	0,00	0,00	0,00	26.563,71
2013 HE420 93200 22708	SERVICIOS DE RECAUDACION A FAVOR DE LA E	440.023,98 817.762,96 1.257.786,94	1.255.055,02	1.255.055,02	1.245.267,06	9.787,96	2.731,92
2013 HE460 93200 22708	SERVICIOS DE RECAUDACION A FAVOR DE LA E	2.100.000,00 0,00 2.100.000,00	2.100.000,00	1.899.833,73	1.301.509,71	598.324,02	200.166,27
2013 DE140 13300 22799	OT.TRABAJOS REALIZADOS POR OT.EMPRESAS Y	7.000.000,00 1.350.240,23 8.350.240,23	8.223.138,58	8.065.049,98	7.289.175,90	775.874,08	285.190,25
2013 GC320 15100 22799	OT.TRABAJOS REALIZADOS POR OT.EMPRESAS Y	5.022,00 -1.784,25 3.237,75	0,00	0,00	0,00	0,00	3.237,75
2013 GC340 15100 22799	OT.TRABAJOS REALIZADOS POR OT.EMPRESAS Y	16.740,00 0,00 16.740,00	858,40	858,40	0,00	858,40	15.881,60
2013 GG230 15100 22799	OT.TRABAJOS REALIZADOS POR OT.EMPRESAS Y	597.500,00 0,00 597.500,00	597.500,00	597.500,00	597.500,00	0,00	0,00

ESTADO DE LIQUIDACION DEL PRESUPUESTO DE GASTOS (EJERCICIO 2013) A FECHA 31/12/2013

APLICACION PRESUPUESTARIA	DESCRIPCION	CRED. INICIALES MODIFICACIONES CRED. DEFINITIVOS	GASTOS COMPROMETIDOS	OB. REC. NETAS	PAGOS	OB.PEND. PAGO 31/12	REMANENTES CRED.
2013 GC380 15110 22799	OT.TRABAJOS REALIZADOS POR OT.EMPRESAS Y	496.800,00 1.075.398,53 1.572.198,53	639.360,73	204.089,49	47.850,66	156.238,83	1.368.109,04
2013 HN360 15110 22799	OT.TRABAJOS REALIZADOS POR OT.EMPRESAS Y	112.555,00 0,00 112.555,00	69.668,80	35.355,56	17.692,62	17.662,94	77.199,44
2013 GD660 15200 22799	OT.TRABAJOS REALIZADOS POR OT.EMPRESAS Y	41.850,00 22.515,03 64.365,03	22.515,03	22.515,03	22.515,03	0,00	41.850,00
2013 FU290 16110 22799	OT.TRABAJOS REALIZADOS POR OT.EMPRESAS Y	12.555,00 0,00 12.555,00	11.107,90	11.107,89	9.551,91	1.555,98	1.447,11
2013 FK890 16400 22799	OT.TRABAJOS REALIZADOS POR OT.EMPRESAS Y	1.184.403,12 0,00 1.184.403,12	1.200.963,09	1.200.963,08	589.551,52	611.411,56	-16.559,96
2013 FI930 17201 22799	OT.TRABAJOS REALIZADOS POR OT.EMPRESAS Y	972.409,86 9.000,00 981.409,86	967.216,41	967.216,41	222.225,04	744.991,37	14.193,45
2013 FP760 17204 22799	OT.TRABAJOS REALIZADOS POR OT.EMPRESAS Y	879.686,96 40.997,87 920.684,83	923.679,58	923.667,80	467.088,80	456.579,00	-2.982,97
2013 EC150 23100 22799	OT.TRABAJOS REALIZADOS POR OT.EMPRESAS Y	16.352.889,80 214.556,83 16.567.446,63	16.119.212,49	15.011.023,29	7.554.983,20	7.456.040,09	1.556.423,34
2013 EG720 23201 22799	OT.TRABAJOS REALIZADOS POR OT.EMPRESAS Y	752.064,24 -66.500,00 685.564,24	1.043.463,82	984.413,45	573.654,42	410.759,03	-298.849,21
2013 FH200 31310 22799	OT.TRABAJOS REALIZADOS POR OT.EMPRESAS Y	33.480,00 -33.480,00 0,00	0,00	0,00	0,00	0,00	0,00
2013 FH200 31330 22799	OT.TRABAJOS REALIZADOS POR OT.EMPRESAS Y	837.000,00 57.929,42 894.929,42	894.874,40	837.677,91	441.200,50	396.477,41	57.251,51
2013 FH800 31340 22799	OT.TRABAJOS REALIZADOS POR OT.EMPRESAS Y	168.800,00 56.920,00 225.720,00	189.012,18	182.378,20	118.612,13	63.766,07	43.341,80
2013 EE280 32301 22799	OT.TRABAJOS REALIZADOS POR OT.EMPRESAS Y	249.588,00 25.000,00 274.588,00	304.330,53	284.682,05	167.529,89	117.152,16	-10.094,05
2013 ED260 33400 22799	OT.TRABAJOS REALIZADOS POR OT.EMPRESAS Y	1.931.900,00 43.862,79 1.975.762,79	1.975.328,32	1.960.853,47	1.066.328,64	894.524,83	14.909,32
2013 EF580 33400 22799	OT.TRABAJOS REALIZADOS POR OT.EMPRESAS Y	178.416,00 -49.000,00 129.416,00	128.710,96	128.710,96	57.121,68	71.589,28	705,04

ESTADO DE LIQUIDACION DEL PRESUPUESTO DE GASTOS (EJERCICIO 2013) A FECHA 31/12/2013

APLICACION PRESUPUESTARIA	DESCRIPCION	CRED. INICIALES MODIFICACIONES CRED. DEFINITIVOS	GASTOS COMPROMETIDOS	OB. REC. NETAS	PAGOS	OB.PEND. PAGO 31/12	REMANENTES CRED.
2013 ED250 33600 22799	OT.TRABAJOS REALIZADOS POR OT.EMPRESAS Y	41.850,00 -11.919,78 29.930,22	46.344,26	46.344,26	28.451,42	17.892,84	-16.414,04
2013 EF580 33800 22799	OT.TRABAJOS REALIZADOS POR OT.EMPRESAS Y	157.550,60 324.371,01 481.921,61 194.788,04	687.757,50	685.467,22	287.940,70	397.526,52	-203.545,61
2013 EJ700 34100 22799	OT.TRABAJOS REALIZADOS POR OT.EMPRESAS Y	0,00 194.788,04 213.048,97	10.000,00	10.000,00	10.000,00	0,00	184.788,04
2013 GH160 44100 22799	OT.TRABAJOS REALIZADOS POR OT.EMPRESAS Y	0,00 213.048,97 180.000,00	165.178,77	165.178,77	58.048,85	107.129,92	47.870,20
2013 HI640 49201 22799	OT.TRABAJOS REALIZADOS POR OT.EMPRESAS Y	0,00 180.000,00 15.500,00	189.909,09	189.908,59	97.958,29	91.950,30	-9.908,59
2013 FH200 49300 22799	OT.TRABAJOS REALIZADOS POR OT.EMPRESAS Y	0,00 15.500,00 79.515,00	0,00	0,00	0,00	0,00	15.500,00
2013 CD110 92010 22799	OT.TRABAJOS REALIZADOS POR OT.EMPRESAS Y	0,00 -13.000,00 66.515,00	46.752,31	41.717,98	687,86	41.030,12	24.797,02
2013 HI080 92040 22799	OT.TRABAJOS REALIZADOS POR OT.EMPRESAS Y	4.500,00 88.998,90 93.498,90	88.879,55	88.879,55	67.218,90	21.660,65	4.619,35
2013 AH840 92210 22799	OT.TRABAJOS REALIZADOS POR OT.EMPRESAS Y	46.379,30 0,00 46.379,30	82.649,13	82.649,13	9.863,76	72.785,37	-36.269,83
2013 H.008 92300 22799	OT.TRABAJOS REALIZADOS POR OT.EMPRESAS Y	1.067,18 0,00 1.067,18	821,59	821,59	0,00	821,59	245,59
2013 CU130 92400 22799	OT.TRABAJOS REALIZADOS POR OT.EMPRESAS Y	1.422,90 0,00 1.422,90	0,00	0,00	0,00	0,00	1.422,90
2013 CD110 92500 22799	OT.TRABAJOS REALIZADOS POR OT.EMPRESAS Y	161.820,01 29.200,00 191.020,01	159.100,26	159.100,26	66.416,31	92.683,95	31.919,75
2013 GY510 93300 22799	OT.TRABAJOS REALIZADOS POR OT.EMPRESAS Y	352.228,17 36.261,18 388.489,35	388.489,35	384.238,64	237.476,94	146.761,70	4.250,71
2013 GC380 15110 2279901	OT.TRAB.REALIZ.POR OT.EMPRESAS Y PROFESI	0,00 520.495,21 520.495,21	381.292,81	159.259,32	159.259,32	0,00	361.235,89
2013 EC150 23100 2279901	OT.TRAB.REALIZ.POR OT.EMPRESAS Y PROFESI	0,00 137.936,21 137.936,21	137.936,21	134.987,14	134.987,14	0,00	2.949,07

ESTADO DE LIQUIDACION DEL PRESUPUESTO DE GASTOS (EJERCICIO 2013) A FECHA 31/12/2013

APLICACION PRESUPUESTARIA	DESCRIPCION	CRED. INICIALES MODIFICACIONES CRED. DEFINITIVOS	GASTOS COMPROMETIDOS	OB. REC. NETAS	PAGOS	OB.PEND. PAGO 31/12	REMANENTES CRED.
TOTALES CONCEPTO	227 TRABAJOS REALIZADOS POR OTRAS EMPRES	100.129.773,61 4.922.216,08 105.051.989,69	103.192.613,31	100.537.770,40	57.084.001,39	43.453.769,01	4.514.219,29
TOTALES ARTICULO	22 MATERIAL, SUMINISTROS Y OTROS	134.650.687,09 20.860.192,15 155.510.879,24	151.293.127,08	148.109.201,43	89.079.000,34	59.030.201,09	7.401.677,81
2013 CC100 91200 23000	DE MIEMBROS DE LOS ORGANOS DE GOBIERNO	7.000,00 0,00 7.000,00	0,00	0,00	0,00	0,00	7.000,00
2013 DE140 13200 23020	DEL PERSONAL NO DIRECTIVO	219.503,00 -55.034,42 164.468,58	102.266,66	102.266,66	51.740,18	50.526,48	62.201,92
2013 DD670 13500 23020	DEL PERSONAL NO DIRECTIVO	1.674,00 0,00 1.674,00	7.518,61	7.518,61	225,68	7.292,93	-5.844,61
2013 EH630 33002 23020	DEL PERSONAL NO DIRECTIVO	8.370,00 4.000,00 12.370,00	11.278,50	11.278,50	6.995,30	4.283,20	1.091,50
2013 CC100 92010 23020	DEL PERSONAL NO DIRECTIVO	12.000,00 0,00 12.000,00	14.785,56	14.785,56	14.185,86	599,70	-2.785,56
2013 HI080 92040 23020	DEL PERSONAL NO DIRECTIVO	0,00 0,00 0,00	3.789,48	3.789,48	2.406,81	1.382,67	-3.789,48
2013 CD110 92050 23020	DEL PERSONAL NO DIRECTIVO	418,50 0,00 418,50	1.576,39	1.576,39	0,00	1.576,39	-1.157,89
2013 DE140 13200 2302001	DEL PERSONAL NO DIRECTIVO	0,00 25.258,87 25.258,87	11.819,85	11.819,85	11.819,85	0,00	13.439,02
2013 DE140 13200 2302002	DEL PERSONAL NO DIRECTIVO	0,00 299,49 299,49	0,00	0,00	0,00	0,00	299,49
2013 CC100 92010 23021	DEL PERSONAL NO DIRECTIVO TRIBUNALES	10.000,00 0,00 10.000,00	6.739,24	6.739,24	6.739,24	0,00	3.260,76

ESTADO DE LIQUIDACION DEL PRESUPUESTO DE GASTOS (EJERCICIO 2013) A FECHA 31/12/2013

APLICACION PRESUPUESTARIA	DESCRIPCION	CRED. INICIALES MODIFICACIONES CRED. DEFINITIVOS	GASTOS COMPROMETIDOS	OB. REC. NETAS	PAGOS	OB.PEND. PAGO 31/12	REMANENTES CRED.
TOTALES CONCEPTO	230 INDEMNIZACIONES. DIETAS	258.965,50 -25.476,06 233.489,44	159.774,29	159.774,29	94.112,92	65.661,37	73.715,15
2013 A.010 91200 23100	DE LOS MIEMBROS DE LOS ORGANOS DE GOBIER	32.015,25 0,00 32.015,25	27.361,65	27.361,65	10.078,51	17.283,14	4.653,60
TOTALES CONCEPTO	231 LOCOMOCION	32.015,25 0,00 32.015,25	27.361,65	27.361,65	10.078,51	17.283,14	4.653,60
2013 CC100 92010 23300	OTRAS INDEMNIZACIONES	14.000,00 0,00	2.735,24	2.735,24	2.735,24	0,00	11.264,76
2013 CG970 92400 23300	OTRAS INDEMNIZACIONES	14.000,00 50.000,00 0,00 50.000,00	49.999,80	49.999,80	49.999,80	0,00	0,20
TOTALES CONCEPTO	233 OTRAS INDEMNIZACIONES	64.000,00 0,00 64.000,00	52.735,04	52.735,04	52.735,04	0,00	11.264,96
TOTALES ARTICULO	23 INDEMNIZACIONES POR SERVICIOS	354.980,75 -25.476,06 329.504,69	239.870,98	239.870,98	156.926,47	82.944,51	89.633,71
2013 ED730 33400 24000	GASTOS DE EDICION Y DISTRIBUCION	334.800,00 -50.695,50 284.104,50	272.732,47	270.560,37	116.785,23	153.775,14	13.544,13
TOTALES CONCEPTO	240 GASTOS DE EDICION Y DISTRIBUCION	334.800,00 -50.695,50 284.104,50	272.732,47	270.560,37	116.785,23	153.775,14	13.544,13

ESTADO DE LIQUIDACION DEL PRESUPUESTO DE GASTOS (EJERCICIO 2013) A FECHA 31/12/2013

APLICACION PRESUPUESTARIA	DESCRIPCION	CRED. INICIALES MODIFICACIONES CRED. DEFINITIVOS	GASTOS COMPROMETIDOS	OB. REC. NETAS	PAGOS	OB.PEND. PAGO 31/12	REMANENTES CRED.
TOTALES ARTICULO	24 GASTOS DE PUBLICACIONES	334.800,00 -50.695,50 284.104,50	272.732,47	270.560,37	116.785,23	153.775,14	13.544,13
2013 HE430 92900 27000	GASTOS IMPREVISTOS Y FUNCIONES NO CLASIF	180.000,00 0,00 180.000,00	0,00	0,00	0,00	0,00	180.000,00
2013 HE430 92900 27001	CREDITO GASTOS PENDIENTE APLICACION	18.361.000,00 -18.361.000,00 0,00	0,00	0,00	0,00	0,00	0,00
2013 HE430 92900 27002	FONDO CONTINGENCIA CAPITULO 2	3.029.561,76 -3.029.561,76 0,00	0,00	0,00	0,00	0,00	0,00
TOTALES CONCEPTO	270 GASTOS IMPREVISTOS Y FUNCIONES NO CL	21.570.561,76 -21.390.561,76 180.000,00	0,00	0,00	0,00	0,00	180.000,00
TOTALES ARTICULO	27 GASTOS IMPREVISTOS Y FUNCIONES NO CLA	21.570.561,76 -21.390.561,76 180.000,00	0,00	0,00	0,00	0,00	180.000,00
TOTALES CAPITULO	2 GASTOS CORRIENTES EN BIENES Y SERVICIO	213.309.859,56 5.484.028,37 218.793.887,93	213.571.658,23	209.875.849,81	122.939.933,89	86.935.915,92	8.918.038,12
2013 HE860 01100 31001	INTERESES	85.956,25 -60.000,00 25.956,25	18.607,60	18.607,60	18.607,60	0,00	7.348,65
2013 HE860 01100 31002	INTERESES	1.511.213,33 -1.511.213,33 0,00	0,00	0,00	0,00	0,00	0,00
2013 HE860 01100 31003	INTERESES	464.532,97 -310.000,00 154.532,97	97.749,89	97.749,89	97.749,89	0,00	56.783,08

ESTADO DE LIQUIDACION DEL PRESUPUESTO DE GASTOS (EJERCICIO 2013) A FECHA 31/12/2013

APLICACION PRESUPUESTARIA	DESCRIPCION	CRED. INICIALES MODIFICACIONES CRED. DEFINITIVOS	GASTOS COMPROMETIDOS	OB. REC. NETAS	PAGOS	OB.PEND. PAGO 31/12	REMANENTES CRED.
2013 HE860 01100 31004	INTERESES	407.937,97 -300.000,00 107.937,97	84.704,88	84.704,88	84.704,88	0,00	23.233,09
2013 HE860 01100 31005	INTERESES	351.129,25 -180.000,00 171.129,25	73.623,20	73.623,20	73.623,20	0,00	97.506,05
2013 HE860 01100 31006	INTERESES	1.338.870,45 -214.986,20 1.123.884,25	1.123.884,26	1.123.884,26	1.123.884,26	0,00	-0,01
2013 HE860 01100 31008	INTERESES	143.111,21 -105.000,00 38.111,21	28.521,52	28.521,52	28.521,52	0,00	9.589,69
2013 HE860 01100 31009	INTERESES	145.837,98 -100.000,00 45.837,98	27.953,14	27.953,14	27.953,14	0,00	17.884,84
2013 HE860 01100 31011	INTERESES	374.073,98 -240.000,00 134.073,98	77.925,73	77.925,73	77.925,73	0,00	56.148,25
2013 HE860 01100 31013	INTERESES	132.731,85 -85.000,00 47.731,85	27.190,69	27.190,69	27.190,69	0,00	20.541,16
2013 HE860 01100 31014	INTERESES	502.562,44 -347.297,36 155.265,08	98.548,88	98.548,88	98.548,88	0,00	56.716,20
2013 HE860 01100 31015	INTERESES	115.920,83 -75.000,00 40.920,83	22.170,56	22.170,56	22.170,56	0,00	18.750,27
2013 HE860 01100 31016	INTERESES	483.308,84 -330.000,00 153.308,84	98.357,10	98.357,10	98.357,10	0,00	54.951,74
2013 HE860 01100 31017	INTERESES	7.011,19 0,00 7.011,19	7.011,19	7.011,19	0,00	7.011,19	0,00
2013 HE860 01100 31018	INTERESES	22.699,80 0,00 22.699,80	22.699,80	22.699,80	0,00	22.699,80	0,00
2013 HE860 01100 31019	INTERESES	95.891,05 0,00 95.891,05	95.891,05	95.891,05	0,00	95.891,05	0,00
2013 HE860 01100 31020	INTERESES	144.783,33 0,00 144.783,33	144.783,33	144.783,33	144.783,33	0,00	0,00
2013 HE860 01100 31022	INTERESES	535.416,67 -160.000,00 375.416,67	313.808,06	313.808,06	313.808,06	0,00	61.608,61

ESTADO DE LIQUIDACION DEL PRESUPUESTO DE GASTOS (EJERCICIO 2013) A FECHA 31/12/2013

APLICACION PRESUPUESTARIA	DESCRIPCION	CRED. INICIALES MODIFICACIONES CRED. DEFINITIVOS	GASTOS COMPROMETIDOS	OB. REC. NETAS	PAGOS	OB.PEND. PAGO 31/12	REMANENTES CRED.
2013 HE860 01100 31023	INTERESES	161.318,42 0,00	98.234,60	98.234,60	98.234,60	0,00	63.083,82
2013 HE860 01100 31024	INTERESES	161.318,42 208.491,84 0,00	111.743,08	111.743,08	111.743,08	0,00	96.748,76
2013 HE860 01100 31025	INTERESES	208.491,84 438.175,00 -125.000,00	260.927,83	260.927,83	260.927,83	0,00	52.247,17
2013 HE860 01100 31026	INTERESES	313.175,00 6.000,00 0,00	1.487,67	1.487,67	1.487,67	0,00	4.512,33
2013 HE860 01100 31027	INTERESES	6.000,00 428.277,78 -145.000,00	257.546,45	257.546,45	257.546,45	0,00	25.731,33
2013 HE860 01100 31028	INTERESES	283.277,78 23.731,95 0,00	17.970,10	17.970,10	17.970,10	0,00	5.761,85
2013 HE860 01100 31029	INTERESES	23.731,95 20.198,67 0,00	20.198,67	20.198,67	0,00	20.198,67	0,00
2013 HE860 01100 31030	INTERESES	20.198,67 484.476,19 -190.000,00	275.503,97	275.503,97	275.503,97	0,00	18.972,22
2013 HE860 01100 31031	INTERESES	294.476,19 567.745,54 -240.000,00	306.530,25	306.530,25	306.530,25	0,00	21.215,29
2013 HE860 01100 31032	INTERESES	327.745,54 464.746,18 -105.000,00	255.867,20	255.867,20	255.867,20	0,00	103.878,98
2013 HE860 01100 31033	INTERESES	359.746,18 240.909,97 -90.000,00	137.333,08	137.333,08	137.333,08	0,00	13.576,89
2013 HE860 01100 31034	INTERESES	150.909,97 79.715,63 0,00	45.089,83	45.089,83	45.089,83	0,00	34.625,80
2013 HE860 01100 31035	INTERESES	79.715,63 39.766,58 0,00	39.765,68	39.765,68	0,00	39.765,68	0,90
2013 HE860 01100 31036	INTERESES	39.766,58 105.783,11 0,00	60.960,23	60.960,23	60.960,23	0,00	44.822,88
2013 HE860 01100 31037	INTERESES	105.783,11 1.244.304,77 0,00	2.027.431,31	2.027.431,31	2.027.431,31	0,00	-783.126,54
		1.244.304,77					

ESTADO DE LIQUIDACION DEL PRESUPUESTO DE GASTOS (EJERCICIO 2013) A FECHA 31/12/2013

APLICACION PRESUPUESTARIA	DESCRIPCION	CRED. INICIALES MODIFICACIONES CRED. DEFINITIVOS	GASTOS COMPROMETIDOS	OB. REC. NETAS	PAGOS	OB.PEND. PAGO 31/12	REMANENTES CRED.
2013 HE860 01100 31038	INTERESES	178.968,33 0,00	108.330,56	108.330,56	108.330,56	0,00	70.637,77
2013 HE860 01100 31039	INTERESES	178.968,33 299.097,22 -95.000,00	194.272,50	194.272,50	194.272,50	0,00	9.824,72
2013 HE860 01100 31040	INTERESES	204.097,22 386.398,52 0,00	282.836,78	282.836,78	282.836,78	0,00	103.561,74
2013 HE860 01100 31041	INTERESES	386.398,52 321.788,67 0,00	530.897,33	530.897,33	530.897,33	0,00	-209.108,66
2013 HE860 01100 31042	INTERESES	321.788,67 105.000,00 0,00	89.700,00	89.700,00	89.700,00	0,00	15.300,00
2013 HE860 01100 31043	INTERESES	105.000,00 5.087.702,45 -1.272.013,07	3.429.151,99	3.429.151,99	3.429.151,99	0,00	386.537,39
2013 HE860 01100 31044	INTERESES	3.815.689,38 590.737,18 -130.000,00	436.711,06	436.711,06	436.711,06	0,00	24.026,12
2013 HE860 01100 31045	INTERESES	460.737,18 793.909,72 -100.000,00	602.373,44	602.373,44	602.373,44	0,00	91.536,28
2013 HE860 01100 31046	INTERESES	693.909,72 1.270.779,34 0,00	2.053.829,76	2.053.829,76	2.053.829,76	0,00	-783.050,42
2013 HE860 01100 31047	INTERESES	1.270.779,34 717.419,33 0,00	602.119,96	602.119,96	602.119,96	0,00	115.299,37
2013 HE860 01100 31048	INTERESES	717.419,33 793.490,90 0,00	666.077,83	666.077,83	666.077,83	0,00	127.413,07
2013 HE860 01100 31049	INTERESES	793.490,90 275.050,05 0,00	466.331,81	466.331,81	466.331,81	0,00	-191.281,76
2013 HE860 01100 31050	INTERESES	275.050,05 639.518,61 -80.000,00	536.829,31	536.829,31	536.829,31	0,00	22.689,30
2013 HE860 01100 31051	INTERESES	559.518,61 931.031,10 0,00	931.031,06	931.031,06	931.031,06	0,00	0,04
2013 HE860 01100 31052	INTERESES	931.031,10 418.066,02 0,00	418.066,02	418.066,02	418.066,02	0,00	0,00
		418.066,02					

ESTADO DE LIQUIDACION DEL PRESUPUESTO DE GASTOS (EJERCICIO 2013) A FECHA 31/12/2013

APLICACION PRESUPUESTARIA	DESCRIPCION	CRED. INICIALES MODIFICACIONES CRED. DEFINITIVOS	GASTOS COMPROMETIDOS	OB. REC. NETAS	PAGOS	OB.PEND. PAGO 31/12	REMANENTES CRED.
2013 HE860 01100 31056	INTERESES	1.411.618,03 -226.667,48 1.184.950,55	1.184.950,55	1.184.950,55	1.184.950,55	0,00	0,00
2013 HE860 01100 31057	INTERESES	150.000,00 0,00 150.000,00	73.163,06	73.163,06	73.163,06	0,00	76.836,94
2013 HE860 01100 31058	INTERESES	843.257,51 0,00 843.257,51	843.257,51	843.257,51	843.257,51	0,00	0,00
2013 HE860 01100 31059	INTERESES	843.257,51 286.705,58 0,00 286.705,58	286.705,57	286.705,57	286.705,57	0,00	0,01
2013 HE860 01100 31060	INTERESES	2.186.537,28 -351.098,45 1.835.438,83	1.835.438,83	1.835.438,83	1.835.438,83	0,00	0,00
2013 HE860 01100 31062	INTERESES	1.245.945,19 -200.064,94 1.045.880,25	1.045.880,26	1.045.880,26	1.045.880,26	0,00	-0,01
2013 HE860 01100 31064	INTERESES	1.652,78 0,00 1.652,78	1.324,73	1.324,73	1.324,73	0,00	328,05
2013 HE860 01100 31065	INTERESES	10.442,78 0,00 10.442,78	2.750,78	2.750,78	2.750,78	0,00	7.692,00
2013 HE860 01100 31066	INTERESES	1.326,27 0,00 1.326,27	365,46	365,46	365,46	0,00	960,81
2013 HE860 01100 31067	INTERESES	1.296,80 0,00 1.296,80	271,85	271,85	271,85	0,00	1.024,95
2013 HE860 01100 31068	INTERESES	560.189,25 -41.148,58 519.040,67	470.238,09	470.238,09	470.238,09	0,00	48.802,58
2013 HE860 01100 31069	INTERESES	59.163,10 0,00 59.163,10	59.163,10	59.163,10	59.163,10	0,00	0,00
2013 HE860 01100 31070	INTERESES	17.305,33 0,00 17.305,33	4.363,74	4.363,74	4.363,74	0,00	12.941,59
2013 HE860 01100 31071	INTERESES	929.655,87 -149.277,46 780.378,41	780.378,41	780.378,41	780.378,41	0,00	0,00
2013 HE860 01100 31072	INTERESES	1.056.369,19 -169.624,18 886.745,01	886.745,02	886.745,02	886.745,02	0,00	-0,01

ESTADO DE LIQUIDACION DEL PRESUPUESTO DE GASTOS (EJERCICIO 2013) A FECHA 31/12/2013

APLICACION PRESUPUESTARIA	DESCRIPCION	CRED. INICIALES MODIFICACIONES CRED. DEFINITIVOS	GASTOS COMPROMETIDOS	OB. REC. NETAS	PAGOS	OB.PEND. PAGO 31/12	REMANENTES CRED.
2013 HE860 01100 31073	INTERESES	53.662,03 -30.000,00 23.662,03	17.240,36	17.240,36	17.240,36	0,00	6.421,67
2013 HE860 01100 31074	INTERESES	1.155.961,54 -185.318,32 970.643,22	951.037,30	951.037,30	970.345,52	-19.308,22	19.605,92
2013 HE860 01100 31075	INTERESES	35.127,43 -5.600,66 29.526,77	29.526,77	29.526,77	29.526,77	0,00	0,00
2013 HE860 01100 31079	INTERESES	50.349,22 -30.000,00 20.349,22	15.278,37	15.278,37	15.278,37	0,00	5.070,85
2013 HE860 01100 31086	INTERESES	73.660,58 -40.000,00 33.660,58	24.498,88	24.498,88	24.498,88	0,00	9.161,70
2013 HE860 01100 31087	INTERESES	200.886,02 -145.000,00 55.886,02	54.428,05	54.428,05	54.428,05	0,00	1.457,97
2013 HE860 01100 31092	INTERESES	532.222,22 -373.000,00 159.222,22	138.062,90	138.062,90	138.062,90	0,00	21.159,32
2013 HE860 01100 31095	INTERESES	159.656,25 -82.350,00 77.306,25	32.696,88	32.696,88	32.696,88	0,00	44.609,37
2013 HE860 01100 31099	INTERESES	146.053,70 -105.000,00 41.053,70	31.919,16	31.919,16	31.919,16	0,00	9.134,54
TOTALES CONCEPTO	310 INTERESES	35.354.632,41 -8.724.660,03 26.629.972,38	26.398.265,87	26.398.265,87	26.232.007,70	166.258,17	231.706,51
2013 HE860 01100 31101	COMISION Y GASTOS FORMALIZACION PRESTAMO	1.037.677,59 -500.000,40 537.677,19	537.677,18	537.677,18	537.677,18	0,00	0,01
TOTALES CONCEPTO	311 GASTOS DE EMISION, MODIFICACION Y CA	1.037.677,59 -500.000,40 537.677,19	537.677,18	537.677,18	537.677,18	0,00	0,01

ESTADO DE LIQUIDACION DEL PRESUPUESTO DE GASTOS (EJERCICIO 2013) A FECHA 31/12/2013

APLICACION PRESUPUESTARIA	DESCRIPCION	CRED. INICIALES MODIFICACIONES CRED. DEFINITIVOS	GASTOS COMPROMETIDOS	OB. REC. NETAS	PAGOS	OB.PEND. PAGO 31/12	REMANENTES CRED.
TOTALES ARTICULO	31 DE PRESTAMOS Y OTRAS OPERAC.FINANCIER	36.392.310,00 -9.224.660,43 27.167.649,57	26.935.943,05	26.935.943,05	26.769.684,88	166.258,17	231.706,52
2013 HE540 01100 35200	INTERESES DE DEMORA	5.000.000,00 2.168.000,00 7.168.000,00	7.167.998,68	7.167.998,68	7.052.802,26	115.196,42	1,32
TOTALES CONCEPTO	352 INTERESES DE DEMORA	5.000.000,00 2.168.000,00 7.168.000,00	7.167.998,68	7.167.998,68	7.052.802,26	115.196,42	1,32
TOTALES ARTICULO	35 INTERESES DE DEMORA Y OTROS GASTOS FI	5.000.000,00 2.168.000,00 7.168.000,00	7.167.998,68	7.167.998,68	7.052.802,26	115.196,42	1,32
TOTALES CAPITULO	3 GASTOS FINANCIEROS	41.392.310,00 -7.056.660,43 34.335.649,57	34.103.941,73	34.103.941,73	33.822.487,14	281.454,59	231.707,84
2013 EH630 33003 41000	TRANSF.A OAAA ADMINISTRATIVOS DE LA ENTI	11.160.008,10 200.000,00 11.360.008,10	11.220.532,20	11.220.532,20	10.460.008,10	760.524,10	139.475,90
2013 EF580 33800 41000	TRANSF.A OAAA ADMINISTRATIVOS DE LA ENTI	1.867.597,20 0,00 1.867.597,20	1.867.597,20	1.867.597,20	1.867.597,20	0,00	0,00
2013 EJ700 34100 41000	TRANSF.A OAAA ADMINISTRATIVOS DE LA ENTI	10.348.097,50 1.524.066,90 11.872.164,40	11.872.164,40	11.872.164,40	10.748.097,50	1.124.066,90	0,00
2013 FP760 41000 41000	TRANSF.A OAAA ADMINISTRATIVOS DE LA ENTI	503.639,70 0,00 503.639,70	503.639,70	503.639,70	469.669,67	33.970,03	0,00
2013 FD310 17100 41001	TRANSF.A OAAA ADMINISTRATIVOS DE LA ENTI	8.800.000,00 0,00 8.800.000,00	8.800.000,00	8.800.000,00	8.066.663,66	733.336,34	0,00

ESTADO DE LIQUIDACION DEL PRESUPUESTO DE GASTOS (EJERCICIO 2013) A FECHA 31/12/2013

APLICACION PRESUPUESTARIA	DESCRIPCION	CRED. INICIALES MODIFICACIONES CRED. DEFINITIVOS	GASTOS COMPROMETIDOS	OB. REC. NETAS	PAGOS	OB.PEND. PAGO 31/12	REMANENTES CRED.
2013 EE280 32301 41004	TRANSF.A OAAA ADMINISTRATIVOS DE LA ENTI	4.155.701,52 0,00 4.155.701,52	4.155.701,52	4.155.701,52	3.811.391,22	344.310,30	0,00
TOTALES CONCEPTO	410 A OAAA ADMINISTRATIVOS DE LA ENTIDAD	36.835.044,02 1.724.066,90 38.559.110,92	38.419.635,02	38.419.635,02	35.423.427,35	2.996.207,67	139.475,90
TOTALES ARTICULO	41 A OAAA ADMINISTRATIVOS DE LA ENTIDAD	36.835.044,02 1.724.066,90 38.559.110,92	38.419.635,02	38.419.635,02	35.423.427,35	2.996.207,67	139.475,90
2013 ED260 33400 42000	TRANSF.A LA ADMINISTRACION GENERAL DEL E	118.575,00 0,00 118.575,00	118.575,00	118.575,00	75.000,00	43.575,00	0,00
TOTALES CONCEPTO	420 A LA ADMINISTRACION GENERAL DEL ESTA	118.575,00 0,00 118.575,00	118.575,00	118.575,00	75.000,00	43.575,00	0,00
TOTALES ARTICULO	42 A LA ADMINISTRACION DEL ESTADO	118.575,00 0,00 118.575,00	118.575,00	118.575,00	75.000,00	43.575,00	0,00
2013 GH160 23100 44910	OT.SUB.A ENTES PUBLICOS Y SOC.MERC.ENTID	15.491.700,00 0,00 15.491.700,00	15.491.700,00	15.491.700,00	15.491.700,00	0,00	0,00
2013 GH160 44100 44910	OT.SUB.A ENTES PUBLICOS Y SOC.MERC.ENTID	39.768.300,00 0,00 39.768.300,00	39.768.300,00	39.768.300,00	39.768.300,00	0,00	0,00
TOTALES CONCEPTO	449 ENTIDAD LOCAL	55.260.000,00 0,00 55.260.000,00	55.260.000,00	55.260.000,00	55.260.000,00	0,00	0,00

ESTADO DE LIQUIDACION DEL PRESUPUESTO DE GASTOS (EJERCICIO 2013) A FECHA 31/12/2013

APLICACION PRESUPUESTARIA	DESCRIPCION	CRED. INICIALES MODIFICACIONES CRED. DEFINITIVOS	GASTOS COMPROMETIDOS	OB. REC. NETAS	PAGOS	OB.PEND. PAGO 31/12	REMANENTES CRED.
TOTALES ARTICULO	44 A ENTES PUBLICOS Y SOCIEDADES MERCANT	55.260.000,00 0,00 55.260.000,00	55.260.000,00	55.260.000,00	55.260.000,00	0,00	0,00
2013 DE140 13200 45000	A LA ADMON.GRAL.DE LAS COMUNIDADES AUTON	13.519,93 0,00 13.519,93	11.192,51	11.192,51	0,00	11.192,51	2.327,42
TOTALES CONCEPTO	450 A LA ADMON.GRAL DE LAS COMUNIDADES A	13.519,93 0,00 13.519,93	11.192,51	11.192,51	0,00	11.192,51	2.327,42
2013 FZ910 17202 45100	TRANSF.A ORGANISMOS AUTONOMOS Y AGENCIAS	418.500,00 0,00 418.500,00	418.500,00	418.500,00	0,00	418.500,00	0,00
2013 ED260 33400 45100	TRANSF.A ORGANISMOS AUTONOMOS Y AGENCIAS	239.638,69 0,00 239.638,69	239.638,69	239.638,69	0,00	239.638,69	0,00
2013 ED260 33500 45100	TRANSF.OOAA Y AGENC.CCAA	0,00 22.500,00 22.500,00	22.500,00	22.500,00	0,00	22.500,00	0,00
TOTALES CONCEPTO	451 A OOAA O AGENCIAS DE LA CCAA	658.138,69 22.500,00 680.638,69	680.638,69	680.638,69	0,00	680.638,69	0,00
2013 DE140 13200 45200	FUNDACIONES COMUNIDADES AUTONOMICAS	12.316,68 -12.316,58 0,10	0,00	0,00	0,00	0,00	0,10
2013 DE140 13200 4520001	A FUNDACIONES DE LAS COMUNIDADES AUTONOM	0,00 8.621,67 8.621,67	0,00	0,00	0,00	0,00	8.621,67
TOTALES CONCEPTO	452 FUNDACIONES COMUNIDADES AUTONOMICAS	12.316,68 -3.694,91 8.621,77	0,00	0,00	0,00	0,00	8.621,77

ESTADO DE LIQUIDACION DEL PRESUPUESTO DE GASTOS (EJERCICIO 2013) A FECHA 31/12/2013

APLICACION PRESUPUESTARIA	DESCRIPCION	CRED. INICIALES MODIFICACIONES CRED. DEFINITIVOS	GASTOS COMPROMETIDOS	OB. REC. NETAS	PAGOS	OB.PEND. PAGO 31/12	REMANENTES CRED.
TOTALES ARTICULO	45 A COMUNIDADES AUTONOMAS	683.975,30 18.805,09 702.780,39	691.831,20	691.831,20	0,00	691.831,20	10.949,19
2013 FJ300 16201 46400	TRANSF.A AREAS METROPOLITANAS	336.833,07 0,00 336.833,07	336.833,07	336.833,07	0,00	336.833,07	0,00
TOTALES CONCEPTO	464 A AREAS METROPOLITANAS	336.833,07 0,00 336.833,07	336.833,07	336.833,07	0,00	336.833,07	0,00
2013 AH840 92210 46700	A CONSORCIOS	0,00 0,00 0,00	20.000,00	20.000,00	20.000,00	0,00	-20.000,00
TOTALES CONCEPTO	467 A CONSORCIOS	0,00 0,00 0,00	20.000,00	20.000,00	20.000,00	0,00	-20.000,00
TOTALES ARTICULO	46 A ENTIDADES LOCALES	336.833,07 0,00 336.833,07	356.833,07	356.833,07	20.000,00	336.833,07	-20.000,00
2013 HF650 24100 47000	TRANS.PARA FOMENTO EMPLEO	0,00 1.499.750,00 1.499.750,00	6.750,00	0,00	0,00	0,00	1.499.750,00
2013 HF650 24120 47000	TRANSF.PARA FOMENTO DEL EMPLEO	1.116.000,00 -510.866,33 605.133,67	596.000,00	590.000,00	104.306,11	485.693,89	15.133,67
2013 HI640 49201 47000	TRANSF.PARA FOMENTO DEL EMPLEO	0,00 687.000,00 687.000,00	677.918,55	677.918,55	193.298,17	484.620,38	9.081,45
TOTALES CONCEPTO	470 SUBVENCIONES PARA FOMENTO DEL EMPLEO	1.116.000,00 1.675.883,67 2.791.883,67	1.280.668,55	1.267.918,55	297.604,28	970.314,27	1.523.965,12

ESTADO DE LIQUIDACION DEL PRESUPUESTO DE GASTOS (EJERCICIO 2013) A FECHA 31/12/2013

APLICACION PRESUPUESTARIA	DESCRIPCION	CRED. INICIALES MODIFICACIONES CRED. DEFINITIVOS	GASTOS COMPROMETIDOS	OB. REC. NETAS	PAGOS	OB.PEND. PAGO 31/12	REMANENTES CRED.
2013 ED260 33510 47900	OT. TRANSF. A EMPRESAS PRIVADAS	8.370,00 0,00 8.370,00	0,00	0,00	0,00	0,00	8.370,00
2013 HD009 43200 47900	OTRAS TRANSF. A EMPRESAS PRIVADAS	0,00 5.000,00 5.000,00	0,00	0,00	0,00	0,00	5.000,00
2013 HE430 92900 47900	OT. TRANSF. A EMPRESAS PRIVADAS	400.000,00 0,00 400.000,00	0,00	0,00	0,00	0,00	400.000,00
2013 HG520 43100 47910	OT. SUBV. A EMPRESAS PRIVADAS	115.254,90 36.666,31 151.921,21	125.807,12	124.477,12	105.647,63	18.829,49	27.444,09
2013 HI640 49201 47910	OT.SUBV.A EMPRES.PRIVADAS	0,00 0,00 0,00	28.000,00	28.000,00	0,00	28.000,00	-28.000,00
TOTALES CONCEPTO	479 OTRAS SUBVENCIONES A EMPRESAS PRIVAD	523.624,90 41.666,31 565.291,21	153.807,12	152.477,12	105.647,63	46.829,49	412.814,09
TOTALES ARTICULO	47 A EMPRESAS PRIVADAS	1.639.624,90 1.717.549,98 3.357.174,88	1.434.475,67	1.420.395,67	403.251,91	1.017.143,76	1.936.779,21
2013 EC150 23100 48010	SUBVENCION A FAMILIAS EN INST. SIN FINES	7.568.523,00 32.989,73 7.601.512,73	5.369.186,51	5.173.542,27	4.077.637,59	1.095.904,68	2.427.970,46
TOTALES CONCEPTO	480 ATENCIONES BENEFICAS Y ASISTENCIALES	7.568.523,00 32.989,73 7.601.512,73	5.369.186,51	5.173.542,27	4.077.637,59	1.095.904,68	2.427.970,46
2013 FH920 17203 48100	TRANSF.PREMIOS, BECAS, PENS, ESTUD, INVE	0,00 297,00 297,00	0,00	0,00	0,00	0,00	297,00
2013 EC150 23100 48100	TRANSF.PREMIOS, BECAS, PENS, ESTUD, INVE	23.250,00 0,00 23.250,00	4.750,00	4.750,00	3.750,00	1.000,00	18.500,00

ESTADO DE LIQUIDACION DEL PRESUPUESTO DE GASTOS (EJERCICIO 2013) A FECHA 31/12/2013

APLICACION PRESUPUESTARIA	DESCRIPCION	CRED. INICIALES MODIFICACIONES CRED. DEFINITIVOS	GASTOS COMPROMETIDOS	OB. REC. NETAS	PAGOS	OB.PEND. PAGO 31/12	REMANENTES CRED.
2013 EG720 23201 48100	TRANSF.PREMIOS, BECAS, PENS, ESTUD, INVE	25.110,00 0,00 25.110,00	25.000,00	25.000,00	24.000,00	1.000,00	110,00
2013 EE280 32301 48100	TRANSF.PREMIOS, BECAS, PENS, ESTUD, INVE	180.000,00 0,00 180.000,00	163.421,20	161.701,20	100.100,00	61.601,20	18.298,80
2013 EH630 33002 48100	TRANSF.PREMIOS, BECAS, PENS, ESTUD, INVE	43.000,00 0,00 43.000,00	43.000,00	43.000,00	4.500,00	38.500,00	0,00
2013 ED260 33400 48100	TRANSF.PREMIOS, BECAS, PENS, ESTUD, INVE	33.480,00 0,00 33.480,00	28.472,89	28.472,89	7.600,00	20.872,89	5.007,11
2013 HI640 33400 48100	TRANSF.PREMIOS, BECAS, PENS, ESTUD, INVE	203.806,00 0,00 203.806,00	203.806,00	203.806,00	203.806,00	0,00	0,00
2013 ED250 33600 48100	TRANSF.PREMIOS, BECAS, PENS, ESTUD, INVE	41.850,00 -13.850,00 28.000,00	28.000,00	28.000,00	8.000,00	20.000,00	0,00
2013 EF580 33800 48100	TRANSF.PREMIOS, BECAS, PENS, ESTUD, INVE	16.740,00 0,00 16.740,00	26.523,09	26.523,09	2.400,00	24.123,09	-9.783,09
2013 AH840 92210 48100	TRANSF.PREMIOS BECAS PENS	0,00 0,00 0,00	500,00	500,00	500,00	0,00	-500,00
2013 CU130 92400 48100	TRANSF.PREMIOS, BECAS, PENS, ESTUD, INVE	16.290,00 1.187,05 17.477,05	18.305,10	17.105,10	1.840,00	15.265,10	371,95
2013 HF650 24100 48101	TRANSF.PREMIOS,BECAS,PENS.ESTUDIOS E INV	528.260,45 53.989,55 582.250,00	431.474,79	296.474,79	294.474,79	2.000,00	285.775,21
2013 HI640 49201 48101	TRANSF.PREMIOS,BECAS,PENS.ESTUDIOS E INV	0,00 67.100,00 67.100,00	67.100,00	67.100,00	0,00	67.100,00	0,00
2013 DD670 13500 48110	SUBVENCION PREMIOS,BECAS,PENS.ESTUDIOS E	4.170,57 0,00 4.170,57	3.559,05	3.559,05	3.559,05	0,00	611,52
TOTALES CONCEPTO	481 PREMIOS,BECAS,PENSIONES DE ESTUDIO E	1.115.957,02 108.723,60 1.224.680,62	1.043.912,12	905.992,12	654.529,84	251.462,28	318.688,50
2013 HF650 24100 48900	OTRAS TRANSFERENCIAS	855.035,44 -277.989,55 577.045,89	513.819,37	513.819,37	57.479,37	456.340,00	63.226,52

ESTADO DE LIQUIDACION DEL PRESUPUESTO DE GASTOS (EJERCICIO 2013) A FECHA 31/12/2013

APLICACION PRESUPUESTARIA	DESCRIPCION	CRED. INICIALES MODIFICACIONES CRED. DEFINITIVOS	GASTOS COMPROMETIDOS	OB. REC. NETAS	PAGOS	OB.PEND. PAGO 31/12	REMANENTES CRED.
2013 EH630 33002 48900	OTRAS TRANSFERENCIAS	90.000,00 0,00 90.000,00	90.000,00	90.000,00	54.000,00	36.000,00	0,00
2013 ED260 33400 48900	OTRAS TRANSFERENCIAS	20.925,00 0,00 20.925,00	15.280,00	15.280,00	12.280,00	3.000,00	5.645,00
2013 ED250 33600 48900	OTRAS TRANSFERENCIAS	30.000,00 0,00 30.000,00	28.709,99	28.709,99	0,00	28.709,99	1.290,01
2013 HD009 43200 48900	OTRAS TRANSFERENCIAS	4.150.000,00 0,00 4.150.000,00	4.100.000,00	4.100.000,00	4.100.000,00	0,00	50.000,00
2013 HI640 49201 48900	OTRAS TRANSFERENCIAS	33.700,00 80.028,66 113.728,66	85.728,66	85.728,66	56.030,00	29.698,66	28.000,00
2013 A.010 91200 48900	OTRAS TRANSFERENCIAS	153.388,62 0,00 153.388,62	153.388,62	153.388,62	44.872,68	108.515,94	0,00
2013 CD110 92010 48900	OTRAS TRANSFERENCIAS	34.149,60 -34.149,60 0,00	0,00	0,00	0,00	0,00	0,00
2013 HI080 92040 48900	OTRAS TRANSFERENCIAS	30.250,00 -2.840,01 27.409,99	25.409,99	25.409,99	25.409,99	0,00	2.000,00
2013 HF650 24100 48901	OTRAS TRANSFERENCIAS	1.000.000,00 400.000,00 1.400.000,00	1.400.000,00	1.400.000,00	1.150.000,00	250.000,00	0,00
2013 HI080 92040 48901	OTRAS TRANSFERENCIAS	0,00 0,00 0,00	2.000,00	2.000,00	0,00	2.000,00	-2.000,00
2013 HI640 49201 48902	OTRAS TRANSFERENCIAS	982.800,00 0,00 982.800,00	982.800,00	982.800,00	900.900,00	81.900,00	0,00
2013 HI640 49201 48903	OTRAS TRANSFERENCIAS	100,00 0,00 100,00	0,00	0,00	0,00	0,00	100,00
2013 CU130 92400 48904	OTRAS TRANSFERENCIAS	72.000,00 12.000,00 84.000,00	84.000,00	84.000,00	61.200,00	22.800,00	0,00
2013 EC150 23100 48910	OTRAS TRANSFERENCIAS	1.300.000,00 0,00 1.300.000,00	1.067.921,00	1.067.921,00	1.017.921,00	50.000,00	232.079,00
2013 EG720 23201 48910	OTRAS TRANSFERENCIAS	68.200,00 66.500,00 134.700,00	134.700,00	134.700,00	134.700,00	0,00	0,00

ESTADO DE LIQUIDACION DEL PRESUPUESTO DE GASTOS (EJERCICIO 2013) A FECHA 31/12/2013

APLICACION PRESUPUESTARIA	DESCRIPCION	CRED. INICIALES MODIFICACIONES CRED. DEFINITIVOS	GASTOS COMPROMETIDOS	OB. REC. NETAS	PAGOS	OB.PEND. PAGO 31/12	REMANENTES CRED.
2013 FH800 31340 48910	OTRAS TRANSFERENCIAS	167.400,00 0,00 167.400,00	167.400,00	167.400,00	50.040,00	117.360,00	0,00
2013 EE280 32301 48910	OTRAS TRANSFERENCIAS	3.078.997,50 -195.500,00 2.883.497,50	2.478.997,50	2.469.400,00	1.979.380,00	490.020,00	414.097,50
2013 ED260 33400 48910	OTRAS TRANSFERENCIAS	93.000,00 0,00 93.000,00	93.000,00	93.000,00	28.000,00	65.000,00	0,00
2013 EF580 33800 48910	OTRAS TRANSFERENCIAS	418.500,00 -22.367,28 396.132,72	399.049,63	399.049,63	344.774,63	54.275,00	-2.916,91
2013 EJ700 34100 48910	OTRAS TRANSFERENCIAS	1.850.000,00 -290.000,00 1.560.000,00	1.439.036,36	1.428.597,33	117.263,62	1.311.333,71	131.402,67
2013 EC150 23100 48911	OTRAS TRANSFERENCIAS	3.278.683,40 5.501,27 3.284.184,67	3.025.053,25	2.983.050,28	2.484.679,33	498.370,95	301.134,39
2013 EE280 32301 48911	OTRAS TRANSFERENCIAS	138.915,00 0,00 138.915,00	102.044,13	102.044,13	57.536,48	44.507,65	36.870,87
2013 EF580 33800 48911	OTRAS TRANSFERENCIAS	2.055.300,00 -309.561,54 1.745.738,46	1.686.152,04	1.686.112,04	1.609.568,20	76.543,84	59.626,42
2013 A.010 91200 48911	OTRAS TRANSFERENCIAS	167.145,60 0,00 167.145,60	167.145,60	167.145,60	167.145,60	0,00	0,00
2013 EC150 23100 4891101	OTRAS TRANSFERENCIAS	21.455,05 0,00 21.455,05	21.455,05	21.455,05	21.455,05	0,00	0,00
2013 EG720 23201 48912	OTRAS TRANSFERENCIAS	900.000,00 -400.000,00 500.000,00	500.000,00	500.000,00	500.000,00	0,00	0,00
2013 ED260 33510 48912	OTRAS TRANSFERENCIAS	167.400,00 0,00 167.400,00	175.770,00	175.770,00	175.770,00	0,00	-8.370,00
2013 HI640 49201 48912	OTRAS TRANSFERENCIAS	400.000,00 0,00 400.000,00	400.000,00	400.000,00	300.000,00	100.000,00	0,00
2013 ED260 33510 48913	OTRAS TRANSFERENCIAS	462.661,66 -130.009,35 332.652,31	322.465,35	130.566,27	130.566,27	0,00	202.086,04
2013 A.010 91200 48913	OTRAS TRANSFERENCIAS	148.800,00 0,00 148.800,00	117.500,00	117.500,00	78.500,00	39.000,00	31.300,00

ESTADO DE LIQUIDACION DEL PRESUPUESTO DE GASTOS (EJERCICIO 2013) A FECHA 31/12/2013

APLICACION PRESUPUESTARIA	DESCRIPCION	CRED. INICIALES MODIFICACIONES CRED. DEFINITIVOS	GASTOS COMPROMETIDOS	OB. REC. NETAS	PAGOS	OB.PEND. PAGO 31/12	REMANENTES CRED.
TOTALES CONCEPTO	489 OTRAS TRANSFERENCIAS	21.717.351,82 -646.932,35 21.070.419,47	19.778.826,54	19.524.847,96	15.659.472,22	3.865.375,74	1.545.571,51
TOTALES ARTICULO	48 TRANSF.CORRTES A FAM. E INST.SIN ANIM	30.401.831,84 -505.219,02 29.896.612,82	26.191.925,17	25.604.382,35	20.391.639,65	5.212.742,70	4.292.230,47
2013 DE140 13200 49000	OTRAS SUBVENCIONES AL EXTERIOR	62.880,15 -2.500,00 60.380,15	23.522,75	23.522,75	0,00	23.522,75	36.857,40
2013 AH840 92210 49000	OTRAS SUBVENCIONES AL EXTERIOR	30.215,70 0,00 30.215,70	0,00	0,00	0,00	0,00	30.215,70
TOTALES CONCEPTO	490 AL EXTERIOR	93.095,85 -2.500,00 90.595,85	23.522,75	23.522,75	0,00	23.522,75	67.073,10
TOTALES ARTICULO	49 AL EXTERIOR	93.095,85 -2.500,00 90.595,85	23.522,75	23.522,75	0,00	23.522,75	67.073,10
TOTALES CAPITULO	4 SUBVENCIONES CORRIENTES	125.368.979,98 2.952.702,95 128.321.682,93	122.496.797,88	121.895.175,06	111.573.318,91	10.321.856,15	6.426.507,87
2013 GF000 15100 60000	EXPROPIACION SUELO VIA PUBLICA	956.278,79 210.580,38 1.166.859,17	1.166.859,17	1.166.859,17	1.166.859,17	0,00	0,00

ESTADO DE LIQUIDACION DEL PRESUPUESTO DE GASTOS (EJERCICIO 2013) A FECHA 31/12/2013

APLICACION PRESUPUESTARIA	DESCRIPCION	CRED. INICIALES MODIFICACIONES CRED. DEFINITIVOS	GASTOS COMPROMETIDOS	OB. REC. NETAS	PAGOS	OB.PEND. PAGO 31/12	REMANENTES CRED.
2013 GF000 17100 60000	SUELO ZONA VERDE	1.856.274,92 2.449.215,05 4.305.489,97	4.305.489,97	4.165.172,09	4.165.172,09	0,00	140.317,88
2013 GF000 17100 6000001	SUELO ZONA VERDE	0,00 12.837,82 12.837,82	3.066,62	331,61	331,61	0,00	12.506,21
2013 GF000 17100 6000002	SUELO ZONAS VERDES	0,00 62.135,52 62.135,52	62.135,52	28.054,10	0,00	28.054,10	34.081,42
2013 GF000 17100 6000003	SUELO ZONAS VERDES	0,00 2.948,87 2.948,87	2.948,87	2.196,81	2.196,81	0,00	752,06
2013 GF000 17100 6000004	SUELO ZONAS VERDES	0,00 1.264,17 1.264,17	1.264,17	1.264,17	1.264,17	0,00	0,00
2013 GF000 17100 6000005	SUELO ZONAS VERDES	0,00 8.731,30 8.731,30	8.731,30	0,00	0,00	0,00	8.731,30
2013 GF000 17100 6000006	EXPROPIACIONES ZONAS VERDES	0,00 6.411,74 6.411,74	6.411,74	0,00	0,00	0,00	6.411,74
2013 GF000 17100 6000105	PMS INTERES SOCIAL SUELO JARDINES P. CA	0,00 7.316,83 7.316,83	7.316,83	0,00	0,00	0,00	7.316,83
TOTALES CONCEPTO	600 INVERSIONES EN TERRENOS	2.812.553,71 2.761.441,68 5.573.995,39	5.564.224,19	5.363.877,95	5.335.823,85	28.054,10	210.117,44
2013 GC330 15130 6010003	CUOTAS DE URBANIZACION	0,00 1.476.011,37 1.476.011,37	881.721,47	881.711,96	719.050,25	162.661,71	594.299,41
2013 FD310 17100 6010003	CONSTRUCCION PARQUES Y JARDINES	0,00 23.957,03 23.957,03	23.957,03	1.852,49	0,00	1.852,49	22.104,54
2013 GC340 17100 6010003	PARQUE DE MARXALENES	0,00 92.859,46 92.859,46	55.717,23	0,00	0,00	0,00	92.859,46
2013 GC330 15130 6010004	CUOTAS URBANIZACION	0,00 414.310,81 414.310,81	165.613,17	0,00	0,00	0,00	414.310,81
2013 GC330 15130 6010006	CUOTAS DE URBANIZACION	0,00 7.553,57 7.553,57	7.553,57	0,00	0,00	0,00	7.553,57

ESTADO DE LIQUIDACION DEL PRESUPUESTO DE GASTOS (EJERCICIO 2013) A FECHA 31/12/2013

APLICACION PRESUPUESTARIA	DESCRIPCION	CRED. INICIALES MODIFICACIONES CRED. DEFINITIVOS	GASTOS COMPROMETIDOS	OB. REC. NETAS	PAGOS	OB.PEND. PAGO 31/12	REMANENTES CRED.
2013 GC330 15130 6010007	CUOTAS DE URBANIZACION	0,00 107.110,23 107.110,23	107.110,23	0,00	0,00	0,00	107.110,23
2013 GC330 13300 6010011	PAI BENIFERRI NUEVOS ACCESOS	0,00 162.285,80 162.285,80	162.285,80	0,00	0,00	0,00	162.285,80
TOTALES CONCEPTO	601 INVERS. NUEVA EN INFRAEST. USO GENER	0,00 2.284.088,27 2.284.088,27	1.403.958,50	883.564,45	719.050,25	164.514,20	1.400.523,82
2013 GH160 13300 60200	NOU PONT DE FUSTA	8.616.702,02 0,00 8.616.702,02	8.388.237,94	8.388.237,94	8.388.237,94	0,00	228.464,08
2013 GH160 13300 60201	ACCESIBILIDAD APARCAMIENTOS	56.925,00 0,00 56.925,00	0,00	0,00	0,00	0,00	56.925,00
2013 GH160 13300 6020103	ACCESIBILIDAD APARCAMIENTOS	0,00 133.000,00 133.000,00	75.793,74	0,00	0,00	0,00	133.000,00
TOTALES CONCEPTO	602 EDIFICIOS Y OTRAS CONSTRUCCIONES	8.673.627,02 133.000,00 8.806.627,02	8.464.031,68	8.388.237,94	8.388.237,94	0,00	418.389,08
2013 GC340 15100 6030001	TOLDO PLAZA MARE DEU	0,00 11.008,37 11.008,37	11.008,37	0,00	0,00	0,00	11.008,37
2013 GC340 15100 6030002	TOLDO PLAZA MARE DEU	0,00 174.883,70 174.883,70	174.883,70	111.349,91	111.349,91	0,00	63.533,79
TOTALES CONCEPTO	603 MAQUINARIA, INSTALACIONES Y UTILLAJE	0,00 185.892,07 185.892,07	185.892,07	111.349,91	111.349,91	0,00	74.542,16
TOTALES ARTICULO	60 INVERSION NUEVA EN INFRAEST.Y BIENES	11.486.180,73 5.364.422,02 16.850.602,75	15.618.106,44	14.747.030,25	14.554.461,95	192.568,30	2.103.572,50

ESTADO DE LIQUIDACION DEL PRESUPUESTO DE GASTOS (EJERCICIO 2013) A FECHA 31/12/2013

APLICACION PRESUPUESTARIA	DESCRIPCION	CRED. INICIALES MODIFICACIONES CRED. DEFINITIVOS	GASTOS COMPROMETIDOS	OB. REC. NETAS	PAGOS	OB.PEND. PAGO 31/12	REMANENTES CRED.
2013 GH160 13300 61100	REFORMA VIAS PUBLICAS	0,00 200.000,00 200.000,00	15.000,00	15.000,00	0,00	15.000,00	185.000,00
2013 GE350 15130 61100	RENOVACION DE INFRAESTRUCTURAS	0,00 300.000,00 300.000,00	300.000,00	60.000,00	0,00	60.000,00	240.000,00
2013 FD310 17100 61100	REMODELACION PARQUES Y JARDINES	0,00 30.000,00 30.000,00	29.997,39	29.997,39	0,00	29.997,39	2,61
2013 GE350 15130 6110001	RENOVACION DE INFRAESTRUCTURAS	0,00 790.071,62 790.071,62	472.740,29	373.595,90	300.000,00	73.595,90	416.475,72
2013 GH160 13300 6110003	MEJORA INFRAESTRUCTURAS	0,00 53.628,43 53.628,43	53.628,43	0,00	0,00	0,00	53.628,43
2013 GE350 15130 6110003	RENOVACION INFRAESTRUCTURAS	0,00 1.267.851,74 1.267.851,74	758.673,74	137.539,62	24.999,29	112.540,33	1.130.312,12
2013 FD310 17100 6110003	REMODELACION PARQUES Y JARDINES	0,00 12.036,00 12.036,00	12.036,00	0,00	0,00	0,00	12.036,00
2013 GC340 92050 6110003	URBANIZACION ENTORNO TABACALERA	0,00 1.357.121,89 1.357.121,89	2.133,59	0,00	0,00	0,00	1.357.121,89
2013 GG230 15500 61101	INFRAESTRUCTURAS	0,00 39.000,71 39.000,71	39.000,71	39.000,71	39.000,71	0,00	0,00
TOTALES CONCEPTO	611 INFRAESTRUCTURAS	0,00 4.049.710,39 4.049.710,39	1.683.210,15	655.133,62	364.000,00	291.133,62	3.394.576,77
2013 ED250 33400 6120004	REHABILITACION PUENTES HISTORICOS	0,00 1.024,74 1.024,74	0,00	0,00	0,00	0,00	1.024,74
2013 ED250 33600 6120008	RESTAURACION PUENTE SERRANOS	0,00 24.577,79 24.577,79	24.577,79	0,00	0,00	0,00	24.577,79
2013 ED250 33600 6120108	RESTAURAC. PUENTE DE LA TRINIDAD	0,00 30.514,76 30.514,76	30.514,76	0,00	0,00	0,00	30.514,76
TOTALES CONCEPTO	612 INV.REPOSIC. EDIF. Y OT.C	0,00 56.117,29 56.117,29	55.092,55	0,00	0,00	0,00	56.117,29

ESTADO DE LIQUIDACION DEL PRESUPUESTO DE GASTOS (EJERCICIO 2013) A FECHA 31/12/2013

APLICACION PRESUPUESTARIA	DESCRIPCION	CRED. INICIALES MODIFICACIONES CRED. DEFINITIVOS	GASTOS COMPROMETIDOS	OB. REC. NETAS	PAGOS	OB.PEND. PAGO 31/12	REMANENTES CRED.
TOTALES ARTICULO	61 INVERS.REPOS.INFRAEST.Y BIENES USO GE	0,00 4.105.827,68 4.105.827,68	1.738.302,70	655.133,62	364.000,00	291.133,62	3.450.694,06
2013 GF000 15000 62000	SUELO SERVICIOS PUBLICOS	90.880,86 0,00 90.880,86	90.880,86	90.880,86	90.880,86	0,00	0,00
2013 GC340 15100 62000	ADQ.SUELO EQ.PUBL.GUILLEM DE CASTRO	53.100,00 0,00 53.100,00	0,00	0,00	0,00	0,00	53.100,00
2013 GF000 32301 62000	EXPROPIACIONES SUELO ESCOLAR	539.367,96 2.136.333,77 2.675.701,73	2.675.701,73	2.675.701,73	2.675.701,73	0,00	0,00
2013 GF000 34100 62000	EXPROPIACIONES INSTALAC.DEPORTIVAS	407.394,33 0,00 407.394,33	407.394,33	407.394,33	407.394,33	0,00	0,00
2013 GF000 32301 6200001	EXPROPIACIONES SUELO ESCOLAR	0,00 88.687,79 88.687,79	76.192,65	76.192,65	15.426,98	60.765,67	12.495,14
2013 GF000 32301 6200004	SUELO ESCOLAR	0,00 18.796,17 18.796,17	18.796,17	0,00	0,00	0,00	18.796,17
2013 GF000 15000 6200006	EXPROPIACIONES SERVICIOS PUBLICOS	0,00 12.344,01 12.344,01	6.363,95	0,00	0,00	0,00	12.344,01
2013 GF000 32301 6200008	EXPROPIACIONES SUELO ESCOLAR	0,00 12.053,38 12.053,38	12.053,38	12.053,38	0,00	12.053,38	0,00
2013 GF000 15000 6200011	EXPROP. SERVICIOS PUBLICOS	0,00 26.642,70 26.642,70	2.757,75	0,00	0,00	0,00	26.642,70
TOTALES CONCEPTO	620 INVERSION EN TERRENOS	1.090.743,15 2.294.857,82 3.385.600,97	3.290.140,82	3.262.222,95	3.189.403,90	72.819,05	123.378,02
2013 DD670 13500 62200	EDIFICIOS Y OTRAS CONSTRUCCIONES	1.800.000,00 0,00 1.800.000,00	28.655,09	17.755,41	17.755,41	0,00	1.782.244,59

ESTADO DE LIQUIDACION DEL PRESUPUESTO DE GASTOS (EJERCICIO 2013) A FECHA 31/12/2013

APLICACION PRESUPUESTARIA	DESCRIPCION	CRED. INICIALES MODIFICACIONES CRED. DEFINITIVOS	GASTOS COMPROMETIDOS	OB. REC. NETAS	PAGOS	OB.PEND. PAGO 31/12	REMANENTES CRED.
2013 HF650 24100 62200	EDIF. Y OT. CONSTRUCC. EMPLEO	0,00 389.036,72 389.036,72	1.452,00	0,00	0,00	0,00	389.036,72
2013 EE280 32301 62200	EDIFICIOS Y OT. CONSTRUCC.	0,00 44.692,09 44.692,09	44.692,09	44.692,09	44.692,09	0,00	0,00
2013 ED260 33400 62200	CENTRO CULTURAL RAMBLETA	728.500,00 0,00 728.500,00	728.448,25	728.448,23	361.230,49	367.217,74	51,77
2013 EJ700 34100 62200	EDIFICIOS Y OT. CONSTRUCC.	0,00 335.772,96 335.772,96	335.772,96	335.772,96	183.512,14	152.260,82	0,00
2013 DD670 13500 6220001	ED. Y OTRAS CONSTRUCCIONES	0,00 837.000,00 837.000,00	0,00	0,00	0,00	0,00	837.000,00
2013 DD670 13500 6220002	RETEN CENTRO HISTORICO	0,00 1.478.172,88 1.478.172,88	1.110.962,39	2.571,23	2.571,23	0,00	1.475.601,65
2013 DD670 13500 6220003	RETEN CENTRO HISTORICO	0,00 700.272,21 700.272,21	165.671,97	1.340,09	1.340,09	0,00	698.932,12
2013 DD670 13500 6220004	RETEN CENTRO HISTORICO	0,00 283.088,38 283.088,38	28.273,54	0,00	0,00	0,00	283.088,38
2013 FP760 17204 6220004	CENTRO INTERPRETACION DEVESA	0,00 64.084,12 64.084,12	0,00	0,00	0,00	0,00	64.084,12
2013 DD670 13500 6220005	EDIFICIO RETEN BOMBEROS CENTRO HISTORICO	0,00 9.481,01 9.481,01	0,00	0,00	0,00	0,00	9.481,01
2013 CG970 92400 6220005	OBRAS ALCALDIAS DE BARRIO	0,00 4.741,77 4.741,77	4.741,77	2.107,08	0,00	2.107,08	2.634,69
2013 DD670 13500 6220006	EDIFICIO RETEN BOMBEROS CENTRO HISTORICO	0,00 29.419,32 29.419,32	0,00	0,00	0,00	0,00	29.419,32
2013 EC150 23100 6220006	CONSTRUCCION EDIFICIOS SERVICIOS SOCIALE	0,00 45.277,66 45.277,66	42.159,18	30.656,78	8.371,70	22.285,08	14.620,88
2013 EE280 32301 6220006	ACOMETIDAS PARCELAS COLEGIOS PUBLICOS	0,00 7.981,76 7.981,76	7.981,76	0,00	0,00	0,00	7.981,76
2013 DD670 13500 6220008	EDIFICIO RETEN BOMBEROS CENTRO HISTORICO	0,00 28.872,37 28.872,37	9.891,54	0,00	0,00	0,00	28.872,37

ESTADO DE LIQUIDACION DEL PRESUPUESTO DE GASTOS (EJERCICIO 2013) A FECHA 31/12/2013

APLICACION PRESUPUESTARIA	DESCRIPCION	CRED. INICIALES MODIFICACIONES CRED. DEFINITIVOS	GASTOS COMPROMETIDOS	OB. REC. NETAS	PAGOS	OB.PEND. PAGO 31/12	REMANENTES CRED.
2013 GC330 33200 6220011	PAI BENIFERRI BIBLIOTECA	0,00 67.797,81 67.797,81	67.797,81	0,00	0,00	0,00	67.797,81
2013 GC330 34100 6220011	PAI BENIFERRI POLIDEPORTIVO	0,00 177.837,41 177.837,41	177.837,41	0,00	0,00	0,00	177.837,41
2013 DD670 13500 6220103	CONSTRUCCION INMUEBLES	0,00 1.425.847,32 1.425.847,32	0,00	0,00	0,00	0,00	1.425.847,32
2013 DD670 13500 6220104	CONSTRUCCION INMUEBLES	0,00 931.453,53 931.453,53	6.607,55	0,00	0,00	0,00	931.453,53
2013 DD670 13500 6220105	MUSEO Y OT. DEPENDENCIAS BOMBEROS	0,00 153.300,00 153.300,00	153.300,00	0,00	0,00	0,00	153.300,00
2013 EC150 23100 6220404	CONSTRUCCION CMAPM MONTEOLIVETE	0,00 100.407,32 100.407,32	6.522,63	0,00	0,00	0,00	100.407,32
TOTALES CONCEPTO	622 EDIFICIOS Y OTRAS CONSTRUCCIONES	2.528.500,00 7.114.536,64 9.643.036,64	2.920.767,94	1.163.343,87	619.473,15	543.870,72	8.479.692,77
2013 DE140 13200 62300	ADQUISICION EQUIPO TECNICO	0,00 3.700,00 3.700,00	3.697,52	3.697,52	0,00	3.697,52	2,48
2013 DD670 13500 62300	ADQUISICION DE EQUIPAMIENTO	450.000,00 0,00 450.000,00	218.208,20	201.510,20	93.786,44	107.723,76	248.489,80
2013 FI930 17201 62300	MAQUINARIA INSTALCIONES PLAYAS	0,00 7.298,70 7.298,70	7.298,70	7.298,70	0,00	7.298,70	0,00
2013 HF650 24100 62300	INV.NVA.MAQ.INST.UTILLAJE	0,00 3.028,22 3.028,22	3.028,22	3.028,22	0,00	3.028,22	0,00
2013 ED250 33600 62300	MAQ. INSTALAC. UTILLAJE	0,00 4.040,10 4.040,10	3.988,23	3.988,23	2.744,75	1.243,48	51,87
2013 DD670 13500 6230001	ADQUISICION EQUIPAMIENTO	0,00 426.412,51 426.412,51	203.649,78	93.466,71	70.694,25	22.772,46	332.945,80
2013 ED260 33200 6230001	ADQUISICION FONDOS BIBLIOGRAFICOS	0,00 3.997,61 3.997,61	3.996,82	3.996,82	0,00	3.996,82	0,79

ESTADO DE LIQUIDACION DEL PRESUPUESTO DE GASTOS (EJERCICIO 2013) A FECHA 31/12/2013

APLICACION PRESUPUESTARIA	DESCRIPCION	CRED. INICIALES MODIFICACIONES CRED. DEFINITIVOS	GASTOS COMPROMETIDOS	OB. REC. NETAS	PAGOS	OB.PEND. PAGO 31/12	REMANENTES CRED.
2013 EC150 23100 6230003	MAQUINARIA E INSTALACIONES	0,00 14.865,34 14.865,34	14.865,08	14.482,33	10.618,88	3.863,45	383,01
2013 DD670 13500 6230005	EQUIPAMIENTO PARQUE DE BOMBEROS	0,00 3.031,11 3.031,11	3.031,11	0,00	0,00	0,00	3.031,11
TOTALES CONCEPTO	623 MAQUINARIA, INSTALACIONES Y UTILLAJE	450.000,00 466.373,59 916.373,59	461.763,66	331.468,73	177.844,32	153.624,41	584.904,86
2013 DE140 13200 62400	ADQUISICION DE PARQUE MOVIL	0,00 53.000,00 53.000,00	52.999,01	52.999,01	0,00	52.999,01	0,99
2013 DD670 13500 62400	ADQUISICIÓN VEHÍCULOS	250.000,00 0,00 250.000,00	0,00	0,00	0,00	0,00	250.000,00
2013 CD110 92030 62400	ADQUISICION VEHICULOS	0,00 113.000,00 113.000,00	112.588,40	112.588,40	0,00	112.588,40	411,60
2013 DD670 13500 6240001	ADQUISICION VEHICULOS	0,00 513.906,59 513.906,59	490.167,83	326.658,08	144.640,54	182.017,54	187.248,51
2013 DD670 13500 6240002	ADQUISICION VEHICULOS	0,00 90.097,88 90.097,88	90.097,88	4.443,21	0,00	4.443,21	85.654,67
TOTALES CONCEPTO	624 MATERIAL DE TRANSPORTE	250.000,00 770.004,47 1.020.004,47	745.853,12	496.688,70	144.640,54	352.048,16	523.315,77
2013 DD670 13500 62500	MOBILIARIO Y ENSERES	20.000,00 7.360,00 27.360,00	27.358,62	27.358,62	27.358,62	0,00	1,38
2013 HF650 24100 62500	MOBILIARIO EMPLEO	0,00 6.500,00 6.500,00	7.969,84	7.969,83	3.974,41	3.995,42	-1.469,83
2013 ED250 33400 62500	MOBILIARIO	0,00 5.500,00 5.500,00	5.499,90	5.499,90	1.500,00	3.999,90	0,10

ESTADO DE LIQUIDACION DEL PRESUPUESTO DE GASTOS (EJERCICIO 2013) A FECHA 31/12/2013

APLICACION PRESUPUESTARIA	DESCRIPCION	CRED. INICIALES MODIFICACIONES CRED. DEFINITIVOS	GASTOS COMPROMETIDOS	OB. REC. NETAS	PAGOS	OB.PEND. PAGO 31/12	REMANENTES CRED.
2013 EF580 33800 62500	mobiliario y enseres	0,00 13.362,00 13.362,00	15.538,78	15.538,78	3.860,50	11.678,28	-2.176,78
2013 CD110 92010 62500	MOBILIARIO Y ENSERES	0,00 2.000,00 2.000,00	1.632,22	1.632,22	849,31	782,91	367,78
2013 DD670 13500 6250001	MOBILIARIO Y ENSERES	0,00 20.000,00 20.000,00	11.177,03	11.177,01	0,00	11.177,01	8.822,99
2013 EC150 23100 6250003	MOBILIARIO Y ENSERES BIENESTAR SOCIAL	0,00 51.270,40 51.270,40	51.222,22	50.927,21	11.242,42	39.684,79	343,19
2013 EC150 23100 6250004	MOBILIARIO BIENESTAR SOCIAL	0,00 440,00 440,00	440,00	0,00	0,00	0,00	440,00
TOTALES CONCEPTO	625 MOBILIARIO Y ENSERES	20.000,00 106.432,40 126.432,40	120.838,61	120.103,57	48.785,26	71.318,31	6.328,83
2013 DD670 13500 62600	HARDWARE PLAN TELEMÁTICO	50.000,00 0,00 50.000,00	17.190,20	17.190,20	17.190,20	0,00	32.809,80
2013 HI080 92040 62600	ADQUISICION HARDWARE	492.520,00 -175.000,00 317.520,00	194.275,24	194.275,24	53.743,75	140.531,49	123.244,76
2013 DE140 13200 6260001	ADQUISICION HARDWARE	0,00 52.700,00 52.700,00	52.660,30	52.660,29	0,00	52.660,29	39,71
2013 DD670 13500 6260001	HARDWARE PLAN TELEMATICO	0,00 21.713,23 21.713,23	9.768,55	968,00	0,00	968,00	20.745,23
TOTALES CONCEPTO	626 EQUIPOS PARA PROCESOS DE INFORMACION	542.520,00 -100.586,77 441.933,23	273.894,29	265.093,73	70.933,95	194.159,78	176.839,50
2013 EF580 33800 62900	INV. NUEVA SERV. MUSEOS FIESTAS	0,00 100.000,00 100.000,00	100.000,00	100.000,00	100.000,00	0,00	0,00

ESTADO DE LIQUIDACION DEL PRESUPUESTO DE GASTOS (EJERCICIO 2013) A FECHA 31/12/2013

APLICACION PRESUPUESTARIA	DESCRIPCION	CRED. INICIALES MODIFICACIONES CRED. DEFINITIVOS	GASTOS COMPROMETIDOS	OB. REC. NETAS	PAGOS	OB.PEND. PAGO 31/12	REMANENTES CRED.
TOTALES CONCEPTO	629 OT.INVERSIONES NUEVAS ASOC.FUNC. OPE	0,00 100.000,00 100.000,00	100.000,00	100.000,00	100.000,00	0,00	0,00
TOTALES ARTICULO	62 INV.NUEVA ASOCIADA FUNCION.OPERAT.SER	4.881.763,15 10.751.618,15 15.633.381,30	7.913.258,44	5.738.921,55	4.351.081,12	1.387.840,43	9.894.459,75
2013 FU290 16100 63100	OBRAS ABASTECIMIENTO DE AGUAS	5.687.000,00 0,00 5.687.000,00	4.802.959,16	2.851.592,52	2.191.560,13	660.032,39	2.835.407,48
2013 GI750 16500 63100	RENOVACION ALUMBRADO PUBLICO	300.000,00 143.570,82 443.570,82	343.570,77	343.570,77	265.668,19	77.902,58	100.000,05
2013 FU290 16100 6310001	OBRAS ABASTECIMIENTO AGUAS	0,00 2.188.563,04 2.188.563,04	2.188.563,04	1.917.320,16	266.512,75	1.650.807,41	271.242,88
2013 GI750 16500 6310001	RENOVACION ALUMBRADO PUBLICO	0,00 29.990,67 29.990,67	29.990,67	29.990,67	29.990,67	0,00	0,00
2013 FU290 16100 63101	AMPL.RED DISTRIBUC.TARIFA APORTACION	569.800,00 0,00 569.800,00	569.800,00	123.645,15	123.645,15	0,00	446.154,85
2013 FU290 16100 6310101	AMPLIAC. RED DE DISTRIBUCION TARIFA APOR	569.800,00 0,00 315.672,80 315.672,80	315.672,80	294.224,42	294.224,42	0,00	21.448,38
TOTALES CONCEPTO	631 INVER.REPOS.INFRAESTRUCT.	6.556.800,00 2.677.797,33 9.234.597,33	8.250.556,44	5.560.343,69	3.171.601,31	2.388.742,38	3.674.253,64
2013 DD670 13500 63200	REFORMAS INMUEBLES	450.000,00 0,00 450.000,00	171.588,19	171.587,94	52.807,14	118.780,80	278.412,06
2013 FU290 16100 63200	REF.INMUEBLE ABASTECIMIENTO AGUAS	4.350.000,00 0,00 4.350.000,00	4.226.688,00	3.306.910,74	1.462.674,07	1.844.236,67	1.043.089,26

ESTADO DE LIQUIDACION DEL PRESUPUESTO DE GASTOS (EJERCICIO 2013) A FECHA 31/12/2013

APLICACION PRESUPUESTARIA	DESCRIPCION	CRED. INICIALES MODIFICACIONES CRED. DEFINITIVOS	GASTOS COMPROMETIDOS	OB. REC. NETAS	PAGOS	OB.PEND. PAGO 31/12	REMANENTES CRED.
2013 FK890 16400 63200	CONSTRUCCIÓN NICHOS	1.000.000,00 30.000,00 1.030.000,00	1.030.000,00	1.029.999,99	586.051,19	443.948,80	0,01
2013 EC150 23100 63200	REF. INMUEB. S.SOCIALES	0,00 135.772,90 135.772,90	132.534,30	47.198,95	0,00	47.198,95	88.573,95
2013 HF650 24100 63200	REP. EDIFICIO EMPLEO	0,00 46.816,31 46.816,31	46.807,17	46.807,17	0,00	46.807,17	9,14
2013 EE280 32301 63200	INV.REPOSIC.EDIF.OT.CONST	0,00 195.500,00 195.500,00	193.223,53	193.223,52	0,00	193.223,52	2.276,48
2013 ED250 33400 63200	INV REPOS. EDIFIC Y OT. CONST FUNCIO SER	0,00 53.187,16 53.187,16	52.832,84	52.832,84	37.504,56	15.328,28	354,32
2013 CD110 33510 63200	REPARACION TEATRO MUSICAL	0,00 49.239,44 49.239,44	49.239,44	49.239,44	0,00	49.239,44	0,00
2013 ED260 33510 63200	OBRAS MEJORA TEATRO MUSICAL	0,00 18.224,52 18.224,52	18.224,52	18.224,52	18.224,52	0,00	0,00
2013 EF580 33800 63200	ADEC. INMUEBLES MUSEOS FIESTAS	0,00 1.000,00 1.000,00	994,32	994,32	994,32	0,00	5,68
2013 EJ700 34100 63200	REP.INSTAL.DEPORTIVAS SERV.PUBL.	0,00 30.000,00 30.000,00	29.997,59	29.997,59	0,00	29.997,59	2,41
2013 HG520 43100 63200	REHABILITACION MERCADOS	0,00 215.517,36 215.517,36	17.111,78	12.133,84	1.157,93	10.975,91	203.383,52
2013 CD110 92050 63200	NAVE OESTE TABACALERA	0,00 460.000,00 460.000,00	59.997,72	4.617,40	0,00	4.617,40	455.382,60
2013 GC340 92050 63200	NAVE OESTE TABACALERA	400.000,00 -400.000,00 0,00	0,00	0,00	0,00	0,00	0,00
2013 GY510 93300 63200	REST. CUBIERTAS ABEN AL ABBAR	0,00 35.000,00 35.000,00	0,00	0,00	0,00	0,00	35.000,00
2013 DD670 13500 6320001	REFORMAS INMUEBLES	0,00 73.829,52 73.829,52	73.829,52	73.350,13	71.264,51	2.085,62	479,39
2013 CD110 92050 6320001	REF. E INST. EDIF.MPALES.	0,00 59.999,08 59.999,08	59.999,08	59.999,08	54.146,69	5.852,39	0,00

ESTADO DE LIQUIDACION DEL PRESUPUESTO DE GASTOS (EJERCICIO 2013) A FECHA 31/12/2013

APLICACION PRESUPUESTARIA	DESCRIPCION	CRED. INICIALES MODIFICACIONES CRED. DEFINITIVOS	GASTOS COMPROMETIDOS	OB. REC. NETAS	PAGOS	OB.PEND. PAGO 31/12	REMANENTES CRED.
2013 EC150 23100 6320003	REFORMAS INMUEBLES SERVICIOS SOCIALES	0,00 2.810,48 2.810,48	0,00	0,00	0,00	0,00	2.810,48
2013 ED250 33400 6320003	ACTUACIONES EN MUSEOS Y MONUMENTOS	0,00 15.446,82 15.446,82	15.446,82	15.314,50	0,00	15.314,50	132,32
2013 GC340 33600 6320003	OBRAS EMERGENCIA MONASTERIO SAN VICENTE	0,00 252.925,47 252.925,47	245.363,17	236.775,23	236.775,23	0,00	16.150,24
2013 HG520 43100 6320003	REHABILITACION MERCADOS	0,00 400,00 400,00	400,00	400,00	400,00	0,00	0,00
2013 CD110 92050 6320003	REFORMAS E INSTAL. EDIFICIOS MUNICIPALE	0,00 245.271,84 245.271,84	147.261,50	143.852,45	4.486,50	139.365,95	101.419,39
2013 GC340 92050 6320003	REHABILITACION Y ADAPTACION TABACALERA	0,00 136.235,37 136.235,37	853,04	0,00	0,00	0,00	136.235,37
2013 HG520 43100 6320004	REHABILITACION DE MERCADOS	0,00 25.098,26 25.098,26	25.098,26	0,00	0,00	0,00	25.098,26
2013 CD110 92060 6320004	REFORMA E INSTALACIONES EDIFICIOS MUNICI	0,00 214.395,73 214.395,73	176.042,88	31.553,96	0,00	31.553,96	182.841,77
2013 GC340 92050 6320006	REHABILITACIÓN Y ADAPTACIÓN TABACALERA	0,00 34.167,40 34.167,40	9.350,88	9.350,88	9.350,88	0,00	24.816,52
2013 EF580 33800 63201	ADECUAC.INMUEB. MUSEO CORPUS	0,00 13.349,00 13.349,00	7.744,00	7.744,00	0,00	7.744,00	5.605,00
2013 GC340 92050 63201	TABACALERA DESVIO LINEAS IBERDROLA	1.081.516,12 0,00 1.081.516,12	1.081.516,12	597.432,47	157.219,07	440.213,40	484.083,65
2013 EF580 33800 63202	INV.REPOSIC.EDIF.OT.CONST	0,00 2.685,00 2.685,00	2.483,45	2.483,45	0,00	2.483,45	201,55
2013 HG520 43100 6320303	PESCADERIA MERCADO CENTRAL	0,00 200.000,00 200.000,00	197.956,34	145.429,55	0,00	145.429,55	54.570,45
2013 HG520 43100 6320304	PESCADERIA MERCADO CENTRAL	0,00 44.425,42 44.425,42	5.032,79	0,00	0,00	0,00	44.425,42
TOTALES CONCEPTO	632 INVER. REPOS. SERVIC. EDI	7.281.516,12 2.191.297,08 9.472.813,20	8.077.617,25	6.287.453,96	2.693.056,61	3.594.397,35	3.185.359,24

ESTADO DE LIQUIDACION DEL PRESUPUESTO DE GASTOS (EJERCICIO 2013) A FECHA 31/12/2013

APLICACION PRESUPUESTARIA	DESCRIPCION	CRED. INICIALES MODIFICACIONES CRED. DEFINITIVOS	GASTOS COMPROMETIDOS	OB. REC. NETAS	PAGOS	OB.PEND. PAGO 31/12	REMANENTES CRED.
2013 DD670 13500 63400	REPARACION VEHÍCULOS	100.000,00 0,00 100.000,00	0,00	0,00	0,00	0,00	100.000,00
2013 DD670 13500 6340001	REPARACION VEHICULOS	0,00 91.504,47 91.504,47	68.763,09	68.763,09	68.763,09	0,00	22.741,38
TOTALES CONCEPTO	634 MATERIAL DE TRANSPORTE	100.000,00 91.504,47 191.504,47	68.763,09	68.763,09	68.763,09	0,00	122.741,38
2013 EF580 33800 63900	INV. REPOS. SERV. MUSEOS FIESTAS	0,00 1.000,00 1.000,00	0,00	0,00	0,00	0,00	1.000,00
2013 EF580 33800 63901	OT. INV. DE REPOSICION	0,00 35.161,81 35.161,81	39.796,90	39.796,90	0,00	39.796,90	-4.635,09
TOTALES CONCEPTO	639 OT.INVERS. REPOSICIÓN ASOC.FUNC. OPE	0,00 36.161,81 36.161,81	39.796,90	39.796,90	0,00	39.796,90	-3.635,09
TOTALES ARTICULO	63 INVERSION DE REPOSICION A	13.938.316,12 4.996.760,69 18.935.076,81	16.436.733,68	11.956.357,64	5.933.421,01	6.022.936,63	6.978.719,17
2013 GC320 15100 64000	ESTUDIOS Y PROYECTOS PLANEAMIENTO	0,00 58.806,25 58.806,25	58.806,25	6.806,25	0,00	6.806,25	52.000,00
2013 HG520 43100 64000	INVERS. DE CARACTER INMATERIAL	0,00 13.938,75 13.938,75	13.938,75	13.938,75	13.938,75	0,00	0,00
2013 GC320 15100 6400003	ESTUDIOS Y PROYECTOS PLANEAMIENTO	0,00 33.033,00 33.033,00	33.033,00	0,00	0,00	0,00	33.033,00
2013 GC320 15100 6400005	ESTUDIOS Y DOCUMENT. PLANEAMIENTO	0,00 35.358,53 35.358,53	35.358,53	0,00	0,00	0,00	35.358,53

ESTADO DE LIQUIDACION DEL PRESUPUESTO DE GASTOS (EJERCICIO 2013) A FECHA 31/12/2013

APLICACION PRESUPUESTARIA	DESCRIPCION	CRED. INICIALES MODIFICACIONES CRED. DEFINITIVOS	GASTOS COMPROMETIDOS	OB. REC. NETAS	PAGOS	OB.PEND. PAGO 31/12	REMANENTES CRED.
2013 GC320 15100 6400006	ESTUDIOS Y PROYECTOS PLANEAMIENTO	0,00 50.790,00 50.790,00	50.790,00	0,00	0,00	0,00	50.790,00
2013 GC320 15100 6400007	ESTUDIOS Y PROYECTOS PLANEAMIENTO	0,00 40.883,89 40.883,89	40.883,89	0,00	0,00	0,00	40.883,89
2013 GC320 15100 6400008	ESTUDIOS Y PROYECTOS PLANEAMIENTO	0,00 68.936,36 68.936,36	68.936,36	17.015,63	17.015,63	0,00	51.920,73
2013 GC320 15100 6400009	ESTUDIOS Y PROYECTOS PLANEAMIENTO	0,00 74.834,74 74.834,74	74.834,74	0,00	0,00	0,00	74.834,74
2013 GF000 15500 6400011	INVERS. INMAT. INFRAEST.VIARIA	0,00 16.251,12 16.251,12	16.251,12	0,00	0,00	0,00	16.251,12
2013 GF000 15100 6400012	REDACC. DE PROYECTOS EXPROPIACIONES	0,00 101.880,67 101.880,67	101.880,67	0,00	0,00	0,00	101.880,67
2013 GC320 15100 6400013	ESTUDIOS Y PROYECTOS PLANEAMIENTO	0,00 11.900,05 11.900,05	11.900,05	0,00	0,00	0,00	11.900,05
2013 GF000 15100 6400013	REDACCION DE PROYECTOS DE EXPROPIACIONES	0,00 67.932,67 67.932,67	67.932,67	0,00	0,00	0,00	67.932,67
TOTALES CONCEPTO	640 GASTOS EN INVERSIONES DE CARACTER IN	0,00 574.546,03 574.546,03	574.546,03	37.760,63	30.954,38	6.806,25	536.785,40
2013 DD670 13500 64100	ADQ.SOFTW.PLAN TELEMÁTICO BOMBEROS	174.500,00 0,00 174.500,00	0,00	0,00	0,00	0,00	174.500,00
2013 HF650 24100 64100	ADQ. SOFTWARE EMPLEO	0,00 18.013,22 18.013,22	5.126,17	5.126,17	0,00	5.126,17	12.887,05
2013 ED250 33400 64100	DIGITALIZACION Y ARCHIVO ELECTRONICO	0,00 14.500,00 14.500,00	14.459,50	14.459,50	14.459,50	0,00	40,50
2013 ED260 33600 64100	DIGITALIZACION FONDOS BIBLIOGRAFICOS	0,00 10.000,00 10.000,00	9.994,60	9.994,60	0,00	9.994,60	5,40
2013 HI080 92040 64100	ADQUISICION SOFTWARE	758.540,00 525.000,00 1.283.540,00	1.406.697,58	1.406.697,58	586.300,90	820.396,68	-123.157,58

ESTADO DE LIQUIDACION DEL PRESUPUESTO DE GASTOS (EJERCICIO 2013) A FECHA 31/12/2013

APLICACION PRESUPUESTARIA	DESCRIPCION	CRED. INICIALES MODIFICACIONES CRED. DEFINITIVOS	GASTOS COMPROMETIDOS	OB. REC. NETAS	PAGOS	OB.PEND. PAGO 31/12	REMANENTES CRED.
2013 HE540 93200 64100	GTOS. EN APLICAC. INFORMATICAS	0,00 3.495,16 3.495,16	3.495,16	3.495,16	3.495,16	0,00	0,00
2013 HE001 93300 64100	ADQUISICIÓN SOFTWARE	0,00 120.000,00 120.000,00	108.597,78	108.597,78	0,00	108.597,78	11.402,22
2013 DD670 13500 6410001	ADQUISICION SOFTWARE PLAN TELEMATICO	0,00 249.425,23 249.425,23	192.306,21	118.471,10	62.889,75	55.581,35	130.954,13
2013 ED250 33600 6410001	DIGITALIZ. Y ARCHIV. ELECTR. DOCUM.	0,00 48.097,50 48.097,50	48.097,50	48.097,50	48.097,50	0,00	0,00
2013 DD670 13500 6410002	ADQ.SOFTWARE PLAN TELEMATICO BOMBEROS	0,00 52.608,90 52.608,90	52.608,90	32.911,70	30.734,00	2.177,70	19.697,20
2013 HI080 92040 6410003	ADQUISICION SOFTWARE	0,00 8.012,20 8.012,20	8.012,20	0,00	0,00	0,00	8.012,20
2013 HI080 92040 6410101	ADQ. SOFTWARE	0,00 4.787,74 4.787,74	4.787,74	4.787,74	4.787,74	0,00	0,00
TOTALES CONCEPTO	641 GASTOS INVERSION CARACTER INMATERIAL	933.040,00 1.053.939,95 1.986.979,95	1.854.183,34	1.752.638,83	750.764,55	1.001.874,28	234.341,12
TOTALES ARTICULO	64 INVERSIONES CARACTER INMATERIAL	933.040,00 1.628.485,98 2.561.525,98	2.428.729,37	1.790.399,46	781.718,93	1.008.680,53	771.126,52
2013 GC330 15130 6800004	EXCESO APROVECHAMIENTO URBANISTICO	0,00 65.000,00 65.000,00	8.323,45	8.323,45	0,00	8.323,45	56.676,55
2013 GC330 15100 68001	SUELO PMS	2.000,00 0,00 2.000,00	0,00	0,00	0,00	0,00	2.000,00
TOTALES CONCEPTO	680 INVERSIONES EN TERRENOS	2.000,00 65.000,00 67.000,00	8.323,45	8.323,45	0,00	8.323,45	58.676,55

ESTADO DE LIQUIDACION DEL PRESUPUESTO DE GASTOS (EJERCICIO 2013) A FECHA 31/12/2013

APLICACION PRESUPUESTARIA	DESCRIPCION	CRED. INICIALES MODIFICACIONES CRED. DEFINITIVOS	GASTOS COMPROMETIDOS	OB. REC. NETAS	PAGOS	OB.PEND. PAGO 31/12	REMANENTES CRED.
TOTALES ARTICULO	68 GASTOS EN INVERSIONES DE BIENES PATRI	2.000,00 65.000,00 67.000,00	8.323,45	8.323,45	0,00	8.323,45	58.676,55
TOTALES CAPITULO	6 INVERSIONES REALES	31.241.300,00 26.912.114,52 58.153.414,52	44.143.454,08	34.896.165,97	25.984.683,01	8.911.482,96	23.257.248,55
2013 GC320 15100 74000	TRANSFERENCIA AUMSA INVERSIONES	1.000.000,00 0,00 1.000.000,00	1.000.000,00	1.000.000,00	1.000.000,00	0,00	0,00
TOTALES CONCEPTO	740 APORTAC.A SOCIED.MERCANTILES MPALES.	1.000.000,00 0,00 1.000.000,00	1.000.000,00	1.000.000,00	1.000.000,00	0,00	0,00
TOTALES ARTICULO	74 A ENTES PUBLICOS Y SOC.MERCANTILES EN	1.000.000,00 0,00 1.000.000,00	1.000.000,00	1.000.000,00	1.000.000,00	0,00	0,00
2013 FP760 17205 77000	TRANSF.CAP.EMPR.PRIV.SED.AMBIENTAL	10.875,80 0,00 10.875,80	10.875,80	0,00	0,00	0,00	10.875,80
2013 HG520 43100 7700003	TRANSF. CAPITAL COMERCIO Y MERCADO	0,00 60.000,00 60.000,00	0,00	0,00	0,00	0,00	60.000,00
TOTALES CONCEPTO	770 TRANSFERENCIAS DE CAPITAL A EMPRESAS	10.875,80 60.000,00 70.875,80	10.875,80	0,00	0,00	0,00	70.875,80

ESTADO DE LIQUIDACION DEL PRESUPUESTO DE GASTOS (EJERCICIO 2013) A FECHA 31/12/2013

APLICACION PRESUPUESTARIA	DESCRIPCION	CRED. INICIALES MODIFICACIONES CRED. DEFINITIVOS	GASTOS COMPROMETIDOS	OB. REC. NETAS	PAGOS	OB.PEND. PAGO 31/12	REMANENTES CRED.
TOTALES ARTICULO	77 TRANSFERENCIAS DE CAPITAL A EMPRESAS	10.875,80 60.000,00 70.875,80	10.875,80	0,00	0,00	0,00	70.875,80
2013 GC320 15100 7890001	TRANSF. CAP. A FAMILIAS E INST S.FINES L	0,00 380,14 380,14	0,00	0,00	0,00	0,00	380,14
2013 GC340 33400 7890001	TRANSF.CAP.SOC. MUSICAL PESCADORES	0,00 48.000,00 48.000,00	0,00	0,00	0,00	0,00	48.000,00
2013 GC340 33400 7890003	TRANSF.CAP.SOC. MUSICAL PESCADORES	0,00 1.161.123,35 1.161.123,35	600.000,00	0,00	0,00	0,00	1.161.123,35
2013 GD660 15200 7891003	PROMOCION REHABILITACION VIVIENDAS	0,00 2.212,47 2.212,47	0,00	0,00	0,00	0,00	2.212,47
TOTALES CONCEPTO	789 OTRAS TRANSFERENCIAS	0,00 1.211.715,96 1.211.715,96	600.000,00	0,00	0,00	0,00	1.211.715,96
TOTALES ARTICULO	78 A FAMILIAS E INSTITUCIONES SIN FINES	0,00 1.211.715,96 1.211.715,96	600.000,00	0,00	0,00	0,00	1.211.715,96
TOTALES CAPITULO	7 TRANSFERENCIAS DE CAPITAL	1.010.875,80 1.271.715,96 2.282.591,76	1.610.875,80	1.000.000,00	1.000.000,00	0,00	1.282.591,76
2013 CC100 92010 83000	PRESTAMOS A CORTO PLAZO	300.000,00 0,00 300.000,00	298.968,00	298.968,00	298.968,00	0,00	1.032,00
TOTALES CONCEPTO	830 PRESTAMOS A CORTO PLAZO	300.000,00 0,00 300.000,00	298.968,00	298.968,00	298.968,00	0,00	1.032,00

ESTADO DE LIQUIDACION DEL PRESUPUESTO DE GASTOS (EJERCICIO 2013) A FECHA 31/12/2013

APLICACION PRESUPUESTARIA	DESCRIPCION	CRED. INICIALES MODIFICACIONES CRED. DEFINITIVOS	GASTOS COMPROMETIDOS	OB. REC. NETAS	PAGOS	OB.PEND. PAGO 31/12	REMANENTES CRED.
TOTALES ARTICULO	83 CONCESION DE PRESTAMOS FUERA SECTOR P	300.000,00 0,00 300.000,00	298.968,00	298.968,00	298.968,00	0,00	1.032,00
2013 EJ700 34100 87100	APORTACIONES A CONSORCIOS	1.000.000,00 0,00 1.000.000,00	1.000.000,00	1.000.000,00	1.000.000,00	0,00	0,00
TOTALES CONCEPTO	871 APORTACIONES A CONSORCIOS	1.000.000,00 0,00 1.000.000,00	1.000.000,00	1.000.000,00	1.000.000,00	0,00	0,00
TOTALES ARTICULO	87 APORTACIONES PATRIMONIALES	1.000.000,00 0,00 1.000.000,00	1.000.000,00	1.000.000,00	1.000.000,00	0,00	0,00
TOTALES CAPITULO	8 ACTIVOS FINANCIEROS	1.300.000,00 0,00 1.300.000,00	1.298.968,00	1.298.968,00	1.298.968,00	0,00	1.032,00
2013 HE860 01100 91117	AMORTIZAC.PTMOS.MEDIO/LARGO PLAZ.SECTOR	140.148,44 0,00 140.148,44	140.148,44	140.148,44	0,00	140.148,44	0,00
2013 HE860 01100 91118	AMORTIZAC.PTMOS.MEDIO/LARGO PLAZ.SECTOR	62.660,73 0,00 62.660,73	62.660,73	62.660,73	0,00	62.660,73	0,00
TOTALES CONCEPTO	911 AMORT.PTMOS.A LARGO PLAZO DE ENTES D	202.809,17 0,00 202.809,17	202.809,17	202.809,17	0,00	202.809,17	0,00

ESTADO DE LIQUIDACION DEL PRESUPUESTO DE GASTOS (EJERCICIO 2013) A FECHA 31/12/2013

APLICACION PRESUPUESTARIA	DESCRIPCION	CRED. INICIALES MODIFICACIONES CRED. DEFINITIVOS	GASTOS COMPROMETIDOS	OB. REC. NETAS	PAGOS	OB.PEND. PAGO 31/12	REMANENTES CRED.
2013 HE860 01100 91300	AMORT.PTMO.M/L.PLAZO ENTES FUERA DEL S.P	6.305.124,35 0,00 6.305.124,35	6.305.124,64	6.305.124,64	6.305.124,64	0,00	-0,29
2013 HE860 01100 91302	AMORT.PTMO.M/L.PLAZO ENTES FUERA DEL S.P	2.136.007,28 0,00 2.136.007,28	2.136.007,28	2.136.007,28	2.136.007,28	0,00	0,00
2013 HE860 01100 91303	AMORT.PTMO.M/L.PLAZO ENTES FUERA DEL S.P	440.775,55 0,00 440.775,55	440.775,55	440.775,55	440.775,55	0,00	0,00
2013 HE860 01100 91304	AMORT.PTMO.M/L.PLAZO ENTES FUERA DEL S.P	1.955.200,00 0,00 1.955.200,00	1.955.200,00	1.955.200,00	1.955.200,00	0,00	0,00
2013 HE860 01100 91305	AMORT.PTMO.M/L.PLAZO ENTES FUERA DEL S.P	385.865,23 0,00 385.865,23	384.383,90	384.383,90	384.383,90	0,00	1.481,33
2013 HE860 01100 91306	AMORT.PTMO.M/L.PLAZO ENTES FUERA DEL S.P	714.285,72 0,00 714.285,72	714.285,72	714.285,72	714.285,72	0,00	0,00
2013 HE860 01100 91307	AMORT.PTMO.M/L.PLAZO ENTES FUERA DEL S.P	892.857,14 0,00 892.857,14	892.857,14	892.857,14	892.857,14	0,00	0,00
2013 HE860 01100 91308	AMORT.PTMO.M/L.PLAZO ENTES FUERA DEL S.P	1.372.254,40 0,00 1.372.254,40	1.369.367,18	1.369.367,18	1.369.367,18	0,00	2.887,22
2013 HE860 01100 91309	AMORT.PTMO.M/L.PLAZO ENTES FUERA DEL S.P	543.308,28 0,00 543.308,28	543.308,28	543.308,28	543.308,28	0,00	0,00
2013 HE860 01100 91310	AMORT.PTMO.M/L.PLAZO ENTES FUERA DEL S.P	230.769,24 0,00 230.769,24	230.769,24	230.769,24	230.769,24	0,00	0,00
2013 HE860 01100 91311	AMORT.PTMO.M/L.PLAZO ENTES FUERA DEL S.P	1.153.846,16 0,00 1.153.846,16	1.153.846,16	1.153.846,16	1.153.846,16	0,00	0,00
2013 HE860 01100 91312	AMORT.PTMO.M/L.PLAZO ENTES FUERA DEL S.P	605.036,96 0,00 605.036,96	605.036,96	605.036,96	605.036,96	0,00	0,00
2013 HE860 01100 91313	AMORT.PTMO.M/L.PLAZO ENTES FUERA DEL S.P	11.817.080,96 0,00 11.817.080,96	11.817.080,96	11.817.080,96	11.817.080,96	0,00	0,00
2013 HE860 01100 91314	AMORT.PTMO.M/L.PLAZO ENTES FUERA DEL S.P	1.000.000,00 0,00 1.000.000,00	1.000.000,00	1.000.000,00	1.000.000,00	0,00	0,00
2013 HE860 01100 91315	AMORT.PTMO.M/L.PLAZO ENTES FUERA DEL S.P	769.235,38 0,00 769.235,38	769.230,76	769.230,76	769.230,76	0,00	4,62

ESTADO DE LIQUIDACION DEL PRESUPUESTO DE GASTOS (EJERCICIO 2013) A FECHA 31/12/2013

APLICACION PRESUPUESTARIA	DESCRIPCION	CRED. INICIALES MODIFICACIONES CRED. DEFINITIVOS	GASTOS COMPROMETIDOS	OB. REC. NETAS	PAGOS	OB.PEND. PAGO 31/12	REMANENTES CRED.
2013 HE860 01100 91355	AMORT.PTMO.M/L.PLAZO ENTES FUERA DEL S.P	500.843,42 0,00 500.843,42	500.843,42	500.843,42	500.843,42	0,00	0,00
2013 HE860 01100 91356	AMORT.PTMO.M/L.PLAZO ENTES FUERA DEL S.P	392.969,45 0,00 392.969,45	392.969,49	392.969,49	392.969,49	0,00	-0,04
2013 HE860 01100 91357	AMORT.PTMO.M/L.PLAZO ENTES FUERA DEL S.P	392.969,45 0,00 392.969,45	392.969,49	392.969,49	392.969,49	0,00	-0,04
2013 HE860 01100 91362	AMORT.PTMO.M/L.PLAZO ENTES FUERA DEL S.P	392.969,45 1.960.256,86 0,00 1.960.256,86	1.960.256,86	1.960.256,86	1.960.256,86	0,00	0,00
2013 HE860 01100 91363	AMORT.PTMO.M/L.PLAZO ENTES FUERA DEL S.P	1.226.160,69 0,00 1.226.160,69	1.226.160,69	1.226.160,69	1.226.160,69	0,00	0,00
2013 HE860 01100 91365	AMORT.PTMO.M/L.PLAZO ENTES FUERA DEL S.P	1.427.403,75 0,00 1.427.403,75	1.427.403,75	1.427.403,75	1.427.403,75	0,00	0,00
2013 HE860 01100 91368	AMORT.PTMO.M/L.PLAZO ENTES FUERA DEL S.P	1.259.515,31 0,00 1.259.515,31	1.259.515,34	1.259.515,34	1.259.515,34	0,00	-0,03
2013 HE860 01100 91369	AMORT.PTMO.M/L.PLAZO ENTES FUERA DEL S.P	1.035.076,40 0,00 1.035.076,40	1.035.076,42	1.035.076,42	1.035.076,42	0,00	-0,02
2013 HE860 01100 91372	AMORT.PTMO.M/L.PLAZO ENTES FUERA DEL S.P	2.500.000,00 0,00 2.500.000,00	2.500.000,00	2.500.000,00	2.500.000,00	0,00	0,00
2013 HE860 01100 91376	AMORT.PTMO.M/L.PLAZO ENTES FUERA DEL S.P	1.666.666,67 0,00 1.666.666,67	1.666.666,67	1.666.666,67	1.666.666,67	0,00	0,00
2013 HE860 01100 91377	AMORT.PTMO.M/L.PLAZO ENTES FUERA DEL S.P	386.363,60 0,00 386.363,60	386.363,60	386.363,60	386.363,60	0,00	0,00
2013 HE860 01100 91378	AMORT.PTMO.M/L.PLAZO ENTES FUERA DEL S.P	2.057.086,44 0,00 2.057.086,44	2.057.086,44	2.057.086,44	2.057.086,44	0,00	0,00
2013 HE860 01100 91379	AMORT.PTMO.M/L.PLAZO ENTES FUERA DEL S.P	4.000.000,00 0,00 4.000.000,00	4.000.000,00	4.000.000,00	4.000.000,00	0,00	0,00
2013 HE860 01100 91380	AMORT.PTMO.M/L.PLAZO ENTES FUERA DEL S.P	590.909,08 0,00 590.909,08	590.909,08	590.909,08	590.909,08	0,00	0,00
2013 HE860 01100 91381	AMORT.PTMO.M/L.PLAZO ENTES FUERA DEL S.P	12.245.621,63 0,00 12.245.621,63	12.245.621,63	12.245.621,63	12.245.621,63	0,00	0,00

ESTADO DE LIQUIDACION DEL PRESUPUESTO DE GASTOS (EJERCICIO 2013) A FECHA 31/12/2013

APLICACION PRESUPUESTARIA	DESCRIPCION	CRED. INICIALES MODIFICACIONES CRED. DEFINITIVOS	GASTOS COMPROMETIDOS	OB. REC. NETAS	PAGOS	OB.PEND. PAGO 31/12	REMANENTES CRED.
2013 HE860 01100 91383	AMORT.PTMO.M/L.PLAZO ENTES FUERA DEL S.P	531.818,16 0,00	531.818,16	531.818,16	531.818,16	0,00	0,00
2013 HE860 01100 91384	AMORT.PTMO.M/L.PLAZO ENTES FUERA DEL S.P	531.818,16 590.909,08 0,00	590.909,08	590.909,08	590.909,08	0,00	0,00
2013 HE860 01100 91385	AMORT.PTMO.M/L.PLAZO ENTES FUERA DEL S.P	590.909,08 13.636,36 0,00	13.636,36	13.636,36	13.636,36	0,00	0,00
2013 HE860 01100 91387	AMORT.PTMO.M/L.PLAZO ENTES FUERA DEL S.P	13.636,36 1.740.000,00 0,00	1.740.000,00	1.740.000,00	1.740.000,00	0,00	0,00
2013 HE860 01100 91388	AMORT.PTMO.M/L.PLAZO ENTES FUERA DEL S.P	1.740.000,00 1.490.315,51 0,00	1.482.048,61	1.482.048,61	1.482.048,61	0,00	8.266,90
2013 HE860 01100 91389	AMORT.PTMO.M/L.PLAZO ENTES FUERA DEL S.P	1.490.315,51 454.545,46 0,00	454.545,46	454.545,46	454.545,46	0,00	0,00
2013 HE860 01100 91390	AMORT.PTMO.M/L.PLAZO ENTES FUERA DEL S.P	454.545,46 1.824.059,08 0,00	1.824.059,08	1.824.059,08	1.824.059,08	0,00	0,00
2013 HE860 01100 91391	AMORT.PTMO.M/L.PLAZO ENTES FUERA DEL S.P	1.824.059,08 2.000.000,00 0,00	2.000.000,00	2.000.000,00	2.000.000,00	0,00	0,00
2013 HE860 01100 91393	AMORT.PTMO.M/L.PLAZO ENTES FUERA DEL S.P	2.000.000,00 1.510.000,00 0,00	1.510.000,00	1.510.000,00	1.510.000,00	0,00	0,00
2013 HE860 01100 91394	AMORT.PTMO.M/L.PLAZO ENTES FUERA DEL S.P	1.510.000,00 454.545,45 0,00	454.545,45	454.545,45	454.545,45	0,00	0,00
2013 HE860 01100 91395	AMORT.PTMO.M/L.PLAZO ENTES FUERA DEL S.P	454.545,45 788.150,07 0,00	785.303,72	785.303,72	785.303,72	0,00	2.846,35
2013 HE860 01100 91396	AMORT.PTMO.M/L.PLAZO ENTES FUERA DEL S.P	788.150,07 2.000.000,00 0,00	2.000.000,00	2.000.000,00	2.000.000,00	0,00	0,00
2013 HE860 01100 91397	AMORT.PTMO.M/L.PLAZO ENTES FUERA DEL S.P	2.000.000,00 2.500.000,00 0,00	2.500.000,00	2.500.000,00	2.500.000,00	0,00	0,00
2013 HE860 01100 91398	AMORT.PTMO.M/L.PLAZO ENTES FUERA DEL S.P	2.500.000,00 500.359,34 0,00	498.016,76	498.016,76	498.016,76	0,00	2.342,58
2013 HE860 01100 91399	AMORT.PTMO.M/L.PLAZO ENTES FUERA DEL S.P	500.359,34 103.552,92 0,00	101.471,00	101.471,00	101.471,00	0,00	2.081,92
		103.552,92					

ESTADO DE LIQUIDACION DEL PRESUPUESTO DE GASTOS (EJERCICIO 2013) A FECHA 31/12/2013

APLICACION PRESUPUESTARIA	DESCRIPCION	CRED. INICIALES MODIFICACIONES CRED. DEFINITIVOS	GASTOS COMPROMETIDOS	OB. REC. NETAS	PAGOS	OB.PEND. PAGO 31/12	REMANENTES CRED.
TOTALES CONCEPTO	913 AMORT. PTMOS. LARGO PLAZO DE ENTES F	78.465.380,83 0,00 78.465.380,83	78.445.470,33	78.445.470,33	78.445.470,33	0,00	19.910,50
TOTALES ARTICULO	91 AMORTIZACION DE PRETAMOS Y OPERACION	78.668.190,00 0,00 78.668.190,00	78.648.279,50	78.648.279,50	78.445.470,33	202.809,17	19.910,50
TOTALES CAPITULO	9 PASIVOS FINANCIEROS	78.668.190,00 0,00 78.668.190,00	78.648.279,50	78.648.279,50	78.445.470,33	202.809,17	19.910,50
TOTALES PRESUP.		731.301.453,54 29.129.422,62 760.430.876,16	732.312.063,74	718.066.111,37	611.334.058,25	106.732.053,12	42.364.764,79

PRESUPUESTO DE INGRESOS

ESTADO DE LIQUIDACION DEL PRESUPUESTO DE INGRESOS - RESUMEN POR CAPITULOS (EJERCICIO 2013) A FECHA 31/12/2013

CAPITULO	DESCRIPCION	PREV. INICIALES MODIFICACIONES PREV. DEFINITIVAS	DER. RECONOCIDOS DER. ANULADOS DER. CANCELADOS	DER. REC. NETOS	RECAUDACION NETA	DER. PEND. COBRO 31/12	EXCESO/DEFECTO PREV.
1	IMPUESTOS DIRECTOS	300.186.586,01 0,00 300.186.586,01	311.236.260,26 13.071.552,24 693.276,94	297.471.431,08	260.509.924,27	36.961.506,81	2.715.154,93
2	IMPUESTOS INDIRECTOS	22.044.183,33 0,00 22.044.183,33	23.434.192,14 2.147.470,84 436,00	21.286.285,30	18.160.489,16	3.125.796,14	757.898,03
3	TASAS, PRECIOS PUBLICOS Y OTROS INGRESOS	82.548.180,00 5.280.455,16 87.828.635,16	111.404.081,87 2.311.798,43 242.984,73	108.849.298,71	77.661.648,46	31.187.650,25	-21.020.663,55
4	TRANSFERENCIAS CORRIENTES	319.057.558,40 2.167.377,77 321.224.936,17	324.149.058,83 8.168.982,52 0,00	315.980.076,31	306.959.541,22	9.020.535,09	5.244.859,86
5	INGRESOS PATRIMONIALES	2.745.570,00 163.846,06 2.909.416,06	3.441.266,21 104.668,18 0,00	3.336.598,03	2.285.174,17	1.051.423,86	-427.181,97
6	ENAJENACION INVERSIONES REALES	4.408.500,00 0,00 4.408.500,00	3.062.586,89 11.758,92 0,00	3.050.827,97	2.231.246,06	819.581,91	1.357.672,03
7	TRANSFERENCIAS DE CAPITAL	10.875,80 1.042.218,25 1.053.094,05	6.104.820,97 223.070,73 0,00	5.881.750,24	2.898.403,97	2.983.346,27	-4.828.656,19
8	ACTIVOS FINANCIEROS	300.000,00 20.475.525,38 20.775.525,38	423.259,97 0,00 0,00	423.259,97	385.543,60	37.716,37	20.352.265,41
TOTALES PRES.		731.301.453,54 29.129.422,62 760.430.876,16	783.255.527,14 26.039.301,86 936.697,67	756.279.527,61	671.091.970,91	85.187.556,70	4.151.348,55

ESTADO DE LIQUIDACION DEL PRESUPUESTO DE INGRESOS - RESUMEN POR ARTICULOS (EJERCICIO 2013) A FECHA 31/12/2013

ARTICULO	DESCRIPCION	PREV. INICIALES MODIFICACIONES PREV.DEFINITIVAS	DER. RECONOCIDOS DER. ANULADOS DER. CANCELADOS	DER. REC. NETOS	RECAUDACION NETA	DER. PEND.COBR O 31/12	EXCESO/DEFECTO PREV.
10	IMPUESTO SOBRE LA RENTA	15.847.586,01 0,00 15.847.586,01	17.168.124,84 1.126.776,09 0,00	16.041.348,75	16.041.348,75	0,00	-193.762,74
11	IMPUESTO SOBRE EL CAPITAL	261.839.000,00 0,00 261.839.000,00	272.405.317,83 11.393.792,91 693.276,94	260.318.247,98	226.025.469,80	34.292.778,18	1.520.752,02
13	IMPUESTO SOBRE ACTIVIDADES ECONOMICAS	22.500.000,00 0,00 22.500.000,00	21.662.817,59 550.983,24 0,00	21.111.834,35	18.443.105,72	2.668.728,63	1.388.165,65
19	ARTICULO INEXISTENTE	0,00 0,00 0,00	0,00 0,00 0,00	0,00	0,00	0,00	0,00
TOT. CAPITULO	1 IMPUESTOS DIRECTOS	300.186.586,01 0,00 300.186.586,01	311.236.260,26 13.071.552,24 693.276,94	297.471.431,08	260.509.924,27	36.961.506,81	2.715.154,93
21	IMPUESTO SOBRE EL VALOR A#ADIDO	10.963.280,66 0,00 10.963.280,66	12.107.937,75 477.569,52 0,00	11.630.368,23	11.630.368,23	0,00	-667.087,57
22	IMPUESTO SOBRE CONSUMOS ESPECIFICOS	3.280.902,67 0,00 3.280.902,67	3.809.453,52 892.059,28 0,00	2.917.394,24	2.917.394,24	0,00	363.508,43
29	OTROS IMPUESTOS INDIRECTOS	7.800.000,00 0,00 7.800.000,00	7.516.800,87 777.842,04 436,00	6.738.522,83	3.612.726,69	3.125.796,14	1.061.477,17
TOT. CAPITULO	2 IMPUESTOS INDIRECTOS	22.044.183,33 0,00 22.044.183,33	23.434.192,14 2.147.470,84 436,00	21.286.285,30	18.160.489,16	3.125.796,14	757.898,03
30	TASA POR LA PREST. DE SERVICIOS PUBLICOS	15.302.000,00 0,00 15.302.000,00	15.421.675,06 91.388,66 0,00	15.330.286,40	13.903.970,84	1.426.315,56	-28.286,40
31	TASAS PREST. SERV. PUBLICOS C. SOCIAL Y	453.000,00 0,00 453.000,00	116.645,63 497,94 0,00	116.147,69	116.147,69	0,00	336.852,31
32	TASAS POR REALIZ. ACTIVIDADES COMPETENCI	10.549.900,00 0,00 10.549.900,00	10.444.616,71 104.783,57 0,00	10.339.833,14	9.115.507,20	1.224.325,94	210.066,86
33	TASAS UTIL. PRIV. O A. ESP. DOMINIO PUBL	26.719.460,00 0,00 26.719.460,00	24.447.397,87 908.969,20 212,73	23.538.215,94	20.852.283,10	2.685.932,84	3.181.244,06
34	PRECIOS PUBLICOS	898.500,00 0,00 898.500,00	1.779.220,67 30.417,52 0,00	1.748.803,15	1.748.803,15	0,00	-850.303,15
35	CONTRIBUCIONES ESPECIALES	2.965.010,00 0,00 2.965.010,00	2.986.598,38 0,00 0,00	2.986.598,38	2.986.598,38	0,00	-21.588,38
36	VENTAS	3.519.000,00 0,00 3.519.000,00	2.534.611,59 26.762,11 0,00	2.507.849,48	2.308.835,37	199.014,11	1.011.150,52
38	REINTEGROS DE OPERACIONES CORRIENTES	270.000,00 3.000.000,00 3.270.000,00	3.916.271,08 157.434,99 0,00	3.758.836,09	3.681.716,16	77.119,93	-488.836,09

ESTADO DE LIQUIDACION DEL PRESUPUESTO DE INGRESOS - RESUMEN POR ARTICULOS (EJERCICIO 2013) A FECHA 31/12/2013

ARTICULO	DESCRIPCION	PREV. INICIALES MODIFICACIONES PREV. DEFINITIVAS	DER. RECONOCIDOS DER. ANULADOS DER. CANCELADOS	DER. REC. NETOS	RECAUDACION NETA	DER. PEND. COBRO 31/12	EXCESO/DEFECTO PREV.
39	OTROS INGRESOS	21.871.310,00 2.280.455,16 24.151.765,16	49.757.044,88 991.544,44 242.772,00	48.522.728,44	22.947.786,57	25.574.941,87	-24.370.963,28
TOT. CAPITULO	3 TASAS, PRECIOS PUBLICOS Y OTROS INGRESO	82.548.180,00 5.280.455,16 87.828.635,16	111.404.081,87 2.311.798,43 242.984,73	108.849.298,71	77.661.648,46	31.187.650,25	-21.020.663,55
42	TRANSF. CORRIENTE DE LA ADMINISTRACION DE	301.370.840,00 0,00 301.370.840,00	308.487.709,76 6.931.545,18 0,00	301.556.164,58	300.821.854,33	734.310,25	-185.324,58
45	TRANSF. CORRIENTES DE COMUNIDADES AUTONOM	14.935.670,00 354.775,71 15.290.445,71	11.891.802,05 631.970,72 0,00	11.259.831,33	3.561.099,42	7.698.731,91	4.030.614,38
46	TRANSFERENCIAS CORRIENTES DE ENTIDADES L	2.535.600,00 1.216.791,65 3.752.391,65	2.853.386,91 552.825,53 0,00	2.300.561,38	2.013.045,32	287.516,06	1.451.830,27
47	TRANSF. CORRIENTES DE EMPRESAS PRIVADAS	0,00 17.887,93 17.887,93	20.867,68 1.928,77 0,00	18.938,91	18.938,91	0,00	-1.050,98
48	TRANSF. CORR. FAMILIAS E INSTITUC. SIN FINE	0,00 508.991,45 508.991,45	622.488,32 18.467,06 0,00	604.021,26	304.044,39	299.976,87	-95.029,81
49	DEL EXTERIOR	215.448,40 68.931,03 284.379,43	272.804,11 32.245,26 0,00	240.558,85	240.558,85	0,00	43.820,58
TOT. CAPITULO	4 TRANSFERENCIAS CORRIENTES	319.057.558,40 2.167.377,77 321.224.936,17	324.149.058,83 8.168.982,52 0,00	315.980.076,31	306.959.541,22	9.020.535,09	5.244.859,86
51	INTERESES ANTICIPOS Y PTMOS. CONCEDIDOS	82.500,00 163.846,06 246.346,06	239.910,39 0,00 0,00	239.910,39	218.600,15	21.310,24	6.435,67
52	INTERESES DE DEPOSITOS	1.300.000,00 0,00 1.300.000,00	1.038.079,97 0,00 0,00	1.038.079,97	1.038.079,97	0,00	261.920,03
53	DIVIDENDOS Y PARTICIPACION EN BENEFICIOS	406.000,00 0,00 406.000,00	825.303,09 0,00 0,00	825.303,09	368.582,55	456.720,54	-419.303,09
54	RENTAS DE BIENES INMUEBLES	712.070,00 0,00 712.070,00	1.142.716,25 103.974,79 0,00	1.038.741,46	553.535,23	485.206,23	-326.671,46
55	PRODUCTOS DE CONCESIONES Y APROVECHAM. ES	245.000,00 0,00 245.000,00	195.256,51 693,39 0,00	194.563,12	106.376,27	88.186,85	50.436,88
TOT. CAPITULO	5 INGRESOS PATRIMONIALES	2.745.570,00 163.846,06 2.909.416,06	3.441.266,21 104.668,18 0,00	3.336.598,03	2.285.174,17	1.051.423,86	-427.181,97
60	ENAJENACION DE TERRENOS	46.000,00 0,00 46.000,00	346.835,38 0,00 0,00	346.835,38	52.746,07	294.089,31	-300.835,38

ESTADO DE LIQUIDACION DEL PRESUPUESTO DE INGRESOS - RESUMEN POR ARTICULOS (EJERCICIO 2013) A FECHA 31/12/2013

ARTICULO	DESCRIPCION	PREV. INICIALES MODIFICACIONES PREV.DEFINITIVAS	DER. RECONOCIDOS DER. ANULADOS DER. CANCELADOS	DER. REC. NETOS	RECAUDACION NETA	DER. PEND.COBRO 31/12	EXCESO/DEFECTO PREV.
61	DE LAS DEMAS INVERSIONES REALES	4.362.500,00 0,00 4.362.500,00	2.050.231,43 0,00 0,00	2.050.231,43	1.645.887,68	404.343,75	2.312.268,57
68	REINTEGROS POR OPERACIONES DE CAPITAL	0,00 0,00 0,00	665.520,08 11.758,92 0,00	653.761,16	532.612,31	121.148,85	-653.761,16
TOT. CAPITULO	6 ENAJENACION INVERSIONES REALES	4.408.500,00 0,00 4.408.500,00	3.062.586,89 11.758,92 0,00	3.050.827,97	2.231.246,06	819.581,91	1.357.672,03
72	TRANSFERENCIAS CAPITAL ADMINISTRACION ES	0,00 37.504,56 37.504,56	3.000.757,63 117.176,55 0,00	2.883.581,08	2.881.174,42	2.406,66	-2.846.076,52
74	DE ENTES PÚBLICOS Y SOC. MERCANTILES DE	0,00 0,00 0,00	0,00 86,63 0,00	-86,63	-86,63	0,00	86,63
75	TRANSF.DE CAPITAL DE COMUNIDADES AUTONOM	0,00 6.568,83 6.568,83	40.532,89 48.036,62 0,00	-7.503,73	-44.036,62	36.532,89	14.072,56
76	TRANSFERENCIAS CAPITAL DE ENTIDADES LOCA	0,00 926.989,75 926.989,75	1.559.935,13 0,00 0,00	1.559.935,13	29.999,95	1.529.935,18	-632.945,38
77	TRANSFERENCIAS DE CAPITAL DE EMPRESAS PR	0,00 35.772,90 35.772,90	35.772,90 8.754,45 0,00	27.018,45	27.018,45	0,00	8.754,45
78	TR.CAPITAL FAMILIAS E INSTITUC.SIN FINES	0,00 0,00 0,00	0,00 0,00 0,00	0,00	0,00	0,00	0,00
79	DEL EXTERIOR	10.875,80 35.382,21 46.258,01	1.467.822,42 49.016,48 0,00	1.418.805,94	4.334,40	1.414.471,54	-1.372.547,93
TOT. CAPITULO	7 TRANSFERENCIAS DE CAPITAL	10.875,80 1.042.218,25 1.053.094,05	6.104.820,97 223.070,73 0,00	5.881.750,24	2.898.403,97	2.983.346,27	-4.828.656,19
83	REINT.PTOS.CONCEDID.FUERA SECT.PUBLICO	300.000,00 0,00 300.000,00	423.259,97 0,00 0,00	423.259,97	385.543,60	37.716,37	-123.259,97
87	REMANENTE DE TESORERIA	0,00 20.475.525,38 20.475.525,38	0,00 0,00 0,00	0,00	0,00	0,00	20.475.525,38
TOT. CAPITULO	8 ACTIVOS FINANCIEROS	300.000,00 20.475.525,38 20.775.525,38	423.259,97 0,00 0,00	423.259,97	385.543,60	37.716,37	20.352.265,41
TOTALES PRES.		731.301.453,54 29.129.422,62 760.430.876,16	783.255.527,14 26.039.301,86 936.697,67	756.279.527,61	671.091.970,91	85.187.556,70	4.151.348,55

ESTADO DE LIQUIDACION DEL PRESUPUESTO DE INGRESOS (EJERCICIO 2013) A FECHA 31/12/2013

APLICACION PRESUPUESTARIA	DESCRIPCION	PREV. INICIALES MODIFICACIONES PREV. DEFINITIVAS	DER. RECONOCIDOS DER. ANULADOS DER. CANCELADOS	DER. REC. NETOS	RECAUDACION NETA	DER. PEND. COBRO 31/12	EXCESO/DEFECTO PREV.
2013 10000	I. S/RENTA PERSONAS FISICAS	15.847.586,01 0,00 15.847.586,01	17.168.124,84 1.126.776,09 0,00	16.041.348,75	16.041.348,75	0,00	-193.762,74
TOT. CONCEPTO	100 IMPUESTO SOBRE LA RENTA DE LAS PERSO	15.847.586,01 0,00 15.847.586,01	17.168.124,84 1.126.776,09 0,00	16.041.348,75	16.041.348,75	0,00	-193.762,74
TOT. ARTICULO	10 IMPUESTO SOBRE LA RENTA	15.847.586,01 0,00 15.847.586,01	17.168.124,84 1.126.776,09 0,00	16.041.348,75	16.041.348,75	0,00	-193.762,74
2013 11200	I. S/BIENES INMUEBLES NATURALEZA RUSTICA	100.000,00 0,00 100.000,00	99.332,84 3.354,10 0,00	95.978,74	73.513,39	22.465,35	4.021,26
TOT. CONCEPTO	112 I. S/BIENES INMUEBLES NATURALEZA RUS	100.000,00 0,00 100.000,00	99.332,84 3.354,10 0,00	95.978,74	73.513,39	22.465,35	4.021,26
2013 11300	IMPUESTO S/BIENES INMUEBLES NATURALEZA U	201.561.000,00 0,00 201.561.000,00	209.439.185,41 10.442.300,88 693.242,17	198.303.642,36	177.731.819,80	20.571.822,56	3.257.357,64
TOT. CONCEPTO	113 IMPUESTO S/BIENES INMUEBLES NATURALE	201.561.000,00 0,00 201.561.000,00	209.439.185,41 10.442.300,88 693.242,17	198.303.642,36	177.731.819,80	20.571.822,56	3.257.357,64
2013 11400	IMPUESTO S/BIENES INMUEBLES CARACTER. ES	4.300.000,00 0,00 4.300.000,00	4.866.995,41 8.743,28 0,00	4.858.252,13	2.843.198,15	2.015.053,98	-558.252,13
TOT. CONCEPTO	114 IMPUESTO S/BIENES INMUEBLES CARACTER	4.300.000,00 0,00 4.300.000,00	4.866.995,41 8.743,28 0,00	4.858.252,13	2.843.198,15	2.015.053,98	-558.252,13
2013 11500	IMPUESTO SOBRE VEHICULOS DE TRACCION MEC	37.578.000,00 0,00 37.578.000,00	38.040.922,84 425.684,95 34,77	37.615.203,12	27.994.061,38	9.621.141,74	-37.203,12
TOT. CONCEPTO	115 IMPUESTO SOBRE VEHICULOS DE TRACCION	37.578.000,00 0,00 37.578.000,00	38.040.922,84 425.684,95 34,77	37.615.203,12	27.994.061,38	9.621.141,74	-37.203,12
2013 11600	IMP. S/INCREM. VALOR TERRENOS NATURAL. U	18.300.000,00 0,00 18.300.000,00	19.958.881,33 513.709,70 0,00	19.445.171,63	17.382.877,08	2.062.294,55	-1.145.171,63

ESTADO DE LIQUIDACION DEL PRESUPUESTO DE INGRESOS (EJERCICIO 2013) A FECHA 31/12/2013

APLICACION PRESUPUESTARIA	DESCRIPCION	PREV. INICIALES MODIFICACIONES PREV. DEFINITIVAS	DER. RECONOCIDOS DER. ANULADOS DER. CANCELADOS	DER. REC. NETOS	RECAUDACION NETA	DER. PEND. COBRO 31/12	EXCESO/DEFECTO PREV.
TOT. CONCEPTO	116 IMPUESTO S/INCREM. VALOR TERRENOS NA	18.300.000,00 0,00 18.300.000,00	19.958.881,33 513.709,70 0,00	19.445.171,63	17.382.877,08	2.062.294,55	-1.145.171,63
TOT. ARTICULO	11 IMPUESTO SOBRE EL CAPITAL	261.839.000,00 0,00 261.839.000,00	272.405.317,83 11.393.792,91 693.276,94	260.318.247,98	226.025.469,80	34.292.778,18	1.520.752,02
2013 13000	IMPUESTO SOBRE ACTIVIDADES ECONOMICAS	22.500.000,00 0,00 22.500.000,00	21.662.817,59 550.983,24 0,00	21.111.834,35	18.443.105,72	2.668.728,63	1.388.165,65
TOT. CONCEPTO	130 IMPUESTO SOBRE ACTIVIDADES ECONOMICA	22.500.000,00 0,00 22.500.000,00	21.662.817,59 550.983,24 0,00	21.111.834,35	18.443.105,72	2.668.728,63	1.388.165,65
TOT. ARTICULO	13 IMPUESTO SOBRE ACTIVIDADES ECONOMICAS	22.500.000,00 0,00 22.500.000,00	21.662.817,59 550.983,24 0,00	21.111.834,35	18.443.105,72	2.668.728,63	1.388.165,65
2013 19000	APLICACION PRESUPUESTARIA INEXISTENTE	0,00 0,00 0,00	0,00 0,00 0,00	0,00	0,00	0,00	0,00
2013 19002	APLICACION PRESUPUESTARIA INEXISTENTE	0,00 0,00 0,00	0,00 0,00 0,00	0,00	0,00	0,00	0,00
2013 19006	APLICACION PRESUPUESTARIA INEXISTENTE	0,00 0,00 0,00	0,00 0,00 0,00	0,00	0,00	0,00	0,00
TOT. CONCEPTO	190 CONCEPTO ECONOMICO INEXISTENTE	0,00 0,00 0,00	0,00 0,00 0,00	0,00	0,00	0,00	0,00
TOT. ARTICULO	19 ARTICULO INEXISTENTE	0,00 0,00 0,00	0,00 0,00 0,00	0,00	0,00	0,00	0,00
TOT. CAPITULO	1 IMPUESTOS DIRECTOS	300.186.586,01 0,00 300.186.586,01	311.236.260,26 13.071.552,24 693.276,94	297.471.431,08	260.509.924,27	36.961.506,81	2.715.154,93

ESTADO DE LIQUIDACION DEL PRESUPUESTO DE INGRESOS (EJERCICIO 2013) A FECHA 31/12/2013

APLICACION PRESUPUESTARIA	DESCRIPCION	PREV. INICIALES MODIFICACIONES PREV. DEFINITIVAS	DER. RECONOCIDOS DER. ANULADOS DER. CANCELADOS	DER. REC. NETOS	RECAUDACION NETA	DER. PEND. COBRO 31/12	EXCESO/DEFECTO PREV.
2013 21000	I. S/EL VALOR A#ADIDO	10.963.280,66 0,00 10.963.280,66	11.399.539,68 477.569,52 0,00	10.921.970,16	10.921.970,16	0,00	41.310,50
2013 21001	IVA LIQUIDACION EJERCIC. ANTERIOR.	0,00 0,00 0,00	708.398,07 0,00 0,00	708.398,07	708.398,07	0,00	-708.398,07
TOT. CONCEPTO	210 IMPUESTO SOBRE EL VALOR A#ADIDO	10.963.280,66 0,00 10.963.280,66	12.107.937,75 477.569,52 0,00	11.630.368,23	11.630.368,23	0,00	-667.087,57
TOT. ARTICULO	21 IMPUESTO SOBRE EL VALOR A#ADIDO	10.963.280,66 0,00 10.963.280,66	12.107.937,75 477.569,52 0,00	11.630.368,23	11.630.368,23	0,00	-667.087,57
2013 22000	I. S/ALCOHOL Y BEBIDAS DERIVADAS	162.815,62 0,00 162.815,62	164.907,12 24.475,10 0,00	140.432,02	140.432,02	0,00	22.383,60
2013 22001	I. S/CERVEZA	60.317,50 0,00 60.317,50	60.170,52 4.440,68 0,00	55.729,84	55.729,84	0,00	4.587,66
2013 22003	I. S/LABORES DE TABACO	1.458.861,07 0,00 1.458.861,07	1.787.816,88 526.097,30 0,00	1.261.719,58	1.261.719,58	0,00	197.141,49
2013 22004	I. S/HIDROCARBUROS	1.595.212,04 0,00 1.595.212,04	1.792.832,28 336.504,07 0,00	1.456.328,21	1.456.328,21	0,00	138.883,83
2013 22006	I. S/PRODUCTOS INTERMEDIOS	3.696,44 0,00 3.696,44	3.726,72 542,13 0,00	3.184,59	3.184,59	0,00	511,85
TOT. CONCEPTO	220 IMPUESTOS ESPECIALES	3.280.902,67 0,00 3.280.902,67	3.809.453,52 892.059,28 0,00	2.917.394,24	2.917.394,24	0,00	363.508,43
TOT. ARTICULO	22 IMPUESTO SOBRE CONSUMOS ESPECIFICOS	3.280.902,67 0,00 3.280.902,67	3.809.453,52 892.059,28 0,00	2.917.394,24	2.917.394,24	0,00	363.508,43
2013 29000	IMP. S/CONSTRUCCIONES, INSTALACIONES Y O	7.800.000,00 0,00 7.800.000,00	7.516.800,87 777.842,04 436,00	6.738.522,83	3.612.726,69	3.125.796,14	1.061.477,17
2013 29005	APLICACION PRESUPUESTARIA INEXISTENTE	0,00 0,00 0,00	0,00 0,00 0,00	0,00	0,00	0,00	0,00
TOT. CONCEPTO	290 IMP.S/CONSTRUCCIONES, INSTALACIONES	7.800.000,00 0,00 7.800.000,00	7.516.800,87 777.842,04 436,00	6.738.522,83	3.612.726,69	3.125.796,14	1.061.477,17

ESTADO DE LIQUIDACION DEL PRESUPUESTO DE INGRESOS (EJERCICIO 2013) A FECHA 31/12/2013

APLICACION PRESUPUESTARIA	DESCRIPCION	PREV. INICIALES MODIFICACIONES PREV. DEFINITIVAS	DER. RECONOCIDOS DER. ANULADOS DER. CANCELADOS	DER. REC. NETOS	RECAUDACION NETA	DER. PEND. COBRO 31/12	EXCESO/DEFECTO PREV.
TOT. ARTICULO	29 OTROS IMPUESTOS INDIRECTOS	7.800.000,00 0,00 7.800.000,00	7.516.800,87 777.842,04 436,00	6.738.522,83	3.612.726,69	3.125.796,14	1.061.477,17
TOT. CAPITULO	2 IMPUESTOS INDIRECTOS	22.044.183,33 0,00 22.044.183,33	23.434.192,14 2.147.470,84 436,00	21.286.285,30	18.160.489,16	3.125.796,14	757.898,03
2013 30100	ALCANTARILLADO	11.300.000,00 0,00 11.300.000,00	12.005.300,62 83.666,10 0,00	11.921.634,52	10.495.318,96	1.426.315,56	-621.634,52
TOT. CONCEPTO	301 TASA POR PRESTACION SERVICIO DE ALCA	11.300.000,00 0,00 11.300.000,00	12.005.300,62 83.666,10 0,00	11.921.634,52	10.495.318,96	1.426.315,56	-621.634,52
2013 30900	VIGILANCIA ESPECIAL	1.500,00 0,00 1.500,00	973,56 0,00 0,00	973,56	973,56	0,00	526,44
2013 30901	EXTINCION DE INCENDIOS	500,00 0,00 500,00	173,13 0,00 0,00	173,13	173,13	0,00	326,87
2013 30902	CEMENTERIOS Y SERVICIOS FUNEBRES	4.000.000,00 0,00 4.000.000,00	3.415.227,75 7.722,56 0,00	3.407.505,19	3.407.505,19	0,00	592.494,81
TOT. CONCEPTO	309 OTRAS TASAS POR PRESTACION DE SERVIC	4.002.000,00 0,00 4.002.000,00	3.416.374,44 7.722,56 0,00	3.408.651,88	3.408.651,88	0,00	593.348,12
TOT. ARTICULO	30 TASA POR LA PREST. DE SERVICIOS PUBLI	15.302.000,00 0,00 15.302.000,00	15.421.675,06 91.388,66 0,00	15.330.286,40	13.903.970,84	1.426.315,56	-28.286,40
2013 31000	APLICACION PRESUPUESTARIA INEXISTENTE	0,00 0,00 0,00	0,00 0,00 0,00	0,00	0,00	0,00	0,00
TOT. CONCEPTO	310 CONCEPTO ECONOMICO INEXISTENTE	0,00 0,00 0,00	0,00 0,00 0,00	0,00	0,00	0,00	0,00
2013 31100	SERVICIO ASISTENCIA DISMINUIDOS FISICOS	346.000,00 0,00 346.000,00	0,00 0,00 0,00	0,00	0,00	0,00	346.000,00

ESTADO DE LIQUIDACION DEL PRESUPUESTO DE INGRESOS (EJERCICIO 2013) A FECHA 31/12/2013

APLICACION PRESUPUESTARIA	DESCRIPCION	PREV. INICIALES MODIFICACIONES PREV.DEFINITIVAS	DER. RECONOCIDOS DER. ANULADOS DER. CANCELADOS	DER. REC. NETOS	RECAUDACION NETA	DER. PEND. COBRO 31/12	EXCESO/DEFECTO PREV.
2013 31101	APLICACION PRESUPUESTARIA INEXISTENTE	0,00 0,00 0,00	0,00 0,00 0,00	0,00	0,00	0,00	0,00
TOT. CONCEPTO	311 SERVICIOS ASISTENCIALES	346.000,00 0,00 346.000,00	0,00 0,00 0,00	0,00	0,00	0,00	346.000,00
2013 31900	SERVICIOS SANITARIOS	107.000,00 0,00 107.000,00	116.645,63 497,94 0,00	116.147,69	116.147,69	0,00	-9.147,69
TOT. CONCEPTO	319 OTRAS TASAS POR PRESTACION SERVICIOS	107.000,00 0,00 107.000,00	116.645,63 497,94 0,00	116.147,69	116.147,69	0,00	-9.147,69
TOT. ARTICULO	31 TASAS PREST. SERV. PUBLICOS C. SOCIAL	453.000,00 0,00 453.000,00	116.645,63 497,94 0,00	116.147,69	116.147,69	0,00	336.852,31
2013 32100	LICENCIAS URBANISTICAS	2.068.000,00 0,00 2.068.000,00	1.589.398,62 48.454,36 0,00	1.540.944,26	1.443.702,82	97.241,44	527.055,74
TOT. CONCEPTO	321 TASA POR LICENCIAS URBANISTICAS	2.068.000,00 0,00 2.068.000,00	1.589.398,62 48.454,36 0,00	1.540.944,26	1.443.702,82	97.241,44	527.055,74
2013 32500	TASA EXPEDICION DOCUMENTO	0,00 0,00 0,00	191.550,00 30,00 0,00	191.520,00	191.520,00	0,00	-191.520,00
TOT. CONCEPTO	325 TASA POR EXPEDICION DE DOCUMENTOS	0,00 0,00 0,00	191.550,00 30,00 0,00	191.520,00	191.520,00	0,00	-191.520,00
2013 32600	RETIRADA DE VEHICULOS (GRUA)	7.237.000,00 0,00 7.237.000,00	7.340.730,60 16.265,24 0,00	7.324.465,36	6.647.623,44	676.841,92	-87.465,36
TOT. CONCEPTO	326 TASA POR RETIRADA DE VEHICULOS	7.237.000,00 0,00 7.237.000,00	7.340.730,60 16.265,24 0,00	7.324.465,36	6.647.623,44	676.841,92	-87.465,36
2013 32903	OPOSICIONES Y CONCURSOS	30.000,00 0,00 30.000,00	0,00 24.736,90 0,00	-24.736,90	-24.736,90	0,00	54.736,90

ESTADO DE LIQUIDACION DEL PRESUPUESTO DE INGRESOS (EJERCICIO 2013) A FECHA 31/12/2013

APLICACION PRESUPUESTARIA	DESCRIPCION	PREV. INICIALES MODIFICACIONES PREV. DEFINITIVAS	DER. RECONOCIDOS DER. ANULADOS DER. CANCELADOS	DER. REC. NETOS	RECAUDACION NETA	DER. PEND. COBRO 31/12	EXCESO/DEFECTO PREV.
2013 32904	DEPOSITO MUEBLES EN ALMACENES MUNICIPALE	3.000,00 0,00 3.000,00	1.932,84 0,00 0,00	1.932,84	1.932,84	0,00	1.067,16
2013 32905	ESTADISTICA MUNICIPAL	100,00 0,00 100,00	0,00 0,00 0,00	0,00	0,00	0,00	100,00
2013 32906	CONSERVATORIO 'JOSE ITURBI'	122.300,00 0,00 122.300,00	125.519,67 5.392,30 0,00	120.127,37	120.127,37	0,00	2.172,63
2013 32907	ESPECTACULOS PIROTECNICOS	500,00 0,00 500,00	190,11 0,00 0,00	190,11	190,11	0,00	309,89
2013 32908	CELEBRACION BODAS CIVILES	5.000,00 0,00 5.000,00	5.294,58 0,00 0,00	5.294,58	5.294,58	0,00	-294,58
2013 32909	MERCADOS	1.084.000,00 0,00 1.084.000,00	1.190.000,29 9.904,77 0,00	1.180.095,52	729.852,94	450.242,58	-96.095,52
TOT. CONCEPTO	329 OTRAS TASAS POR REALIZ. DE ACTIV. DE	1.244.900,00 0,00 1.244.900,00	1.322.937,49 40.033,97 0,00	1.282.903,52	832.660,94	450.242,58	-38.003,52
TOT. ARTICULO	32 TASAS POR REALIZ. ACTIVIDADES COMPETE	10.549.900,00 0,00 10.549.900,00	10.444.616,71 104.783,57 0,00	10.339.833,14	9.115.507,20	1.224.325,94	210.066,86
2013 33000	ORDENANZA REGULACION DE APARCAMIENTOS (O	6.950.000,00 0,00 6.950.000,00	6.780.285,64 0,00 0,00	6.780.285,64	6.780.285,64	0,00	169.714,36
TOT. CONCEPTO	330 TASA POR ESTACIONAMIENTO DE VEHICULO	6.950.000,00 0,00 6.950.000,00	6.780.285,64 0,00 0,00	6.780.285,64	6.780.285,64	0,00	169.714,36
2013 33100	ENTRADA DE VEHICULOS	4.750.000,00 0,00 4.750.000,00	4.868.575,99 88.833,59 212,73	4.779.529,67	4.485.848,92	293.680,75	-29.529,67
TOT. CONCEPTO	331 TASA POR ENTRADA DE VEHICULOS	4.750.000,00 0,00 4.750.000,00	4.868.575,99 88.833,59 212,73	4.779.529,67	4.485.848,92	293.680,75	-29.529,67
2013 33200	PARTICIPACION INGRESOS BRUTOS	11.797.060,00 0,00 11.797.060,00	9.128.175,43 336.565,93 0,00	8.791.609,50	7.253.849,76	1.537.759,74	3.005.450,50
TOT. CONCEPTO	332 TASA U.P. O A.E. EMP. EXPLOT. SERV.	11.797.060,00 0,00 11.797.060,00	9.128.175,43 336.565,93 0,00	8.791.609,50	7.253.849,76	1.537.759,74	3.005.450,50

ESTADO DE LIQUIDACION DEL PRESUPUESTO DE INGRESOS (EJERCICIO 2013) A FECHA 31/12/2013

APLICACION PRESUPUESTARIA	DESCRIPCION	PREV. INICIALES MODIFICACIONES PREV.DEFINITIVAS	DER. RECONOCIDOS DER. ANULADOS DER. CANCELADOS	DER. REC. NETOS	RECAUDACION NETA	DER. PEND.COBR O 31/12	EXCESO/DEFECTO PREV.
2013 33300	APLICACION PRESUPUESTARIA INEXISTENTE	0,00 0,00 0,00	0,00 49.376,32 0,00	-49.376,32	-49.376,32	0,00	49.376,32
TOT. CONCEPTO	333 TASA U.P. O A.E. EMP. EXPL. SERV. TE	0,00 0,00 0,00	0,00 49.376,32 0,00	-49.376,32	-49.376,32	0,00	49.376,32
2013 33400	CALAS Y ZANJAS	79.500,00 0,00 79.500,00	61.099,71 2.441,91 0,00	58.657,80	58.657,80	0,00	20.842,20
TOT. CONCEPTO	334 TASA POR APERTURA DE CALAS Y ZANJAS	79.500,00 0,00 79.500,00	61.099,71 2.441,91 0,00	58.657,80	58.657,80	0,00	20.842,20
2013 33500	MESAS Y SILLAS	1.730.000,00 0,00 1.730.000,00	2.137.330,17 43.898,19 0,00	2.093.431,98	1.523.160,48	570.271,50	-363.431,98
TOT. CONCEPTO	335 TASA POR OCUPACION DE LA VIA PUBLICA	1.730.000,00 0,00 1.730.000,00	2.137.330,17 43.898,19 0,00	2.093.431,98	1.523.160,48	570.271,50	-363.431,98
2013 33900	MERCANCIAS, ESCOMBROS Y MATERIALES	144.700,00 0,00 144.700,00	83.250,56 80,34 0,00	83.170,22	80.085,85	3.084,37	61.529,78
2013 33901	VALLAS, ANDAMIOS, ETC.	400.000,00 0,00 400.000,00	115.805,80 165,19 0,00	115.640,61	112.849,94	2.790,67	284.359,39
2013 33902	QUIOSCOS Y CRISTALERAS	51.000,00 0,00 51.000,00	51.909,24 985,45 0,00	50.923,79	38.794,87	12.128,92	76,21
2013 33903	PUESTOS, BARRACAS, ETC.	137.000,00 0,00 137.000,00	159.561,38 1.023,97 0,00	158.537,41	144.782,73	13.754,68	-21.537,41
2013 33904	INDUST. CALLEJERAS, AMB. Y RODAJE CINEMA	16.500,00 0,00 16.500,00	11.814,76 0,00 0,00	11.814,76	11.814,76	0,00	4.685,24
2013 33905	PUESTOS NO SEDENTARIOS	492.000,00 0,00 492.000,00	495.800,78 4.319,43 0,00	491.481,35	239.019,14	252.462,21	518,65
2013 33906	DEPOSITOS Y SURTIDORES COMBUSTIBLE	6.700,00 0,00 6.700,00	6.812,16 0,00 0,00	6.812,16	6.812,16	0,00	-112,16
2013 33907	UTILIZ. EDIFICIOS E INSTALACIONES MUNICI	100.000,00 0,00 100.000,00	98.711,69 0,00 0,00	98.711,69	98.711,69	0,00	1.288,31
2013 33908	PUBLICIDAD EN DOMINIO PUBLICO	65.000,00 0,00 65.000,00	448.264,56 381.278,88 0,00	66.985,68	66.985,68	0,00	-1.985,68
TOT. CONCEPTO	339 OTRAS TASAS POR UTILIZ. PRIVATIVA DO	1.412.900,00 0,00 1.412.900,00	1.471.930,93 387.853,26 0,00	1.084.077,67	799.856,82	284.220,85	328.822,33

ESTADO DE LIQUIDACION DEL PRESUPUESTO DE INGRESOS (EJERCICIO 2013) A FECHA 31/12/2013

APLICACION PRESUPUESTARIA	DESCRIPCION	PREV. INICIALES MODIFICACIONES PREV. DEFINITIVAS	DER. RECONOCIDOS DER. ANULADOS DER. CANCELADOS	DER. REC. NETOS	RECAUDACION NETA	DER. PEND. COBRO 31/12	EXCESO/DEFECTO PREV.
TOT. ARTICULO	33 TASAS UTIL. PRIV. O A. ESP. DOMINIO P	26.719.460,00 0,00 26.719.460,00	24.447.397,87 908.969,20 212,73	23.538.215,94	20.852.283,10	2.685.932,84	3.181.244,06
2013 34100	CENTROS SOCIALES	754.000,00 0,00 754.000,00	1.259.264,08 30.387,52 0,00	1.228.876,56	1.228.876,56	0,00	-474.876,56
TOT. CONCEPTO	341 PRECIO PUBLICO PRESTAC.SERVICIOS ASI	754.000,00 0,00 754.000,00	1.259.264,08 30.387,52 0,00	1.228.876,56	1.228.876,56	0,00	-474.876,56
2013 34400	ENTRADA MUSEOS Y EVENTOS	95.000,00 0,00 95.000,00	477.945,05 0,00 0,00	477.945,05	477.945,05	0,00	-382.945,05
TOT. CONCEPTO	344 PRECIO PUBLICO ENTRADA MUSEOS, EXPOS	95.000,00 0,00 95.000,00	477.945,05 0,00 0,00	477.945,05	477.945,05	0,00	-382.945,05
2013 34900	SERVICIOS JUVENILES	34.500,00 0,00 34.500,00	23.957,01 0,00 0,00	23.957,01	23.957,01	0,00	10.542,99
2013 34901	CURSOS SERVICIOS MUNICIPALES	15.000,00 0,00 15.000,00	18.054,53 30,00 0,00	18.024,53	18.024,53	0,00	-3.024,53
TOT. CONCEPTO	349 OTROS PRECIOS PUBLICOS	49.500,00 0,00 49.500,00	42.011,54 30,00 0,00	41.981,54	41.981,54	0,00	7.518,46
TOT. ARTICULO	34 PRECIOS PUBLICOS	898.500,00 0,00 898.500,00	1.779.220,67 30.417,52 0,00	1.748.803,15	1.748.803,15	0,00	-850.303,15
2013 35000	CONTRIBUC. ESPECIALES POR EJECUC. DE OBR	10,00 0,00 10,00	0,00 0,00 0,00	0,00	0,00	0,00	10,00
TOT. CONCEPTO	350 CONTR.ESPECIALES PARA LA EJECUCION D	10,00 0,00 10,00	0,00 0,00 0,00	0,00	0,00	0,00	10,00
2013 35100	CONTRIBUCIONES ESPECIALES. SERV. BOMBERO	2.965.000,00 0,00 2.965.000,00	2.986.598,38 0,00 0,00	2.986.598,38	2.986.598,38	0,00	-21.598,38

ESTADO DE LIQUIDACION DEL PRESUPUESTO DE INGRESOS (EJERCICIO 2013) A FECHA 31/12/2013

APLICACION PRESUPUESTARIA	DESCRIPCION	PREV. INICIALES MODIFICACIONES PREV.DEFINITIVAS	DER. RECONOCIDOS DER. ANULADOS DER. CANCELADOS	DER. REC. NETOS	RECAUDACION NETA	DER. PEND. COBRO 31/12	EXCESO/DEFECTO PREV.
2013 35104	APLICACION PRESUPUESTARIA INEXISTENTE	0,00 0,00 0,00	0,00 0,00 0,00	0,00	0,00	0,00	0,00
TOT. CONCEPTO	351 CONTR.ESPEC. ESTABLECIM.O AMPLIACION	2.965.000,00 0,00 2.965.000,00	2.986.598,38 0,00 0,00	2.986.598,38	2.986.598,38	0,00	-21.598,38
2013 35200	APLICACION PRESUPUESTARIA INEXISTENTE	0,00 0,00 0,00	0,00 0,00 0,00	0,00	0,00	0,00	0,00
TOT. CONCEPTO	352 CONCEPTO ECONOMICO INEXISTENTE	0,00 0,00 0,00	0,00 0,00 0,00	0,00	0,00	0,00	0,00
TOT. ARTICULO	35 CONTRIBUCIONES ESPECIALES	2.965.010,00 0,00 2.965.010,00	2.986.598,38 0,00 0,00	2.986.598,38	2.986.598,38	0,00	-21.588,38
2013 36000	VENTA BIENES	136.000,00 0,00 136.000,00	393.822,87 21.101,47 0,00	372.721,40	317.141,48	55.579,92	-236.721,40
2013 36001	PUBLICACIONES	33.000,00 0,00 33.000,00	20.219,57 0,00 0,00	20.219,57	20.219,57	0,00	12.780,43
2013 36002	VENTA PRODUCTOS RECOGIDA SELECTIVA	3.334.000,00 0,00 3.334.000,00	2.096.514,48 0,00 0,00	2.096.514,48	1.953.080,29	143.434,19	1.237.485,52
2013 36003	VENTA DE ENERGIA	6.000,00 0,00 6.000,00	6.457,23 4.060,87 0,00	2.396,36	2.396,36	0,00	3.603,64
2013 36004	VENTA PRODUCTOS VIVEROS MUNICIPALES	10.000,00 0,00 10.000,00	17.597,44 1.599,77 0,00	15.997,67	15.997,67	0,00	-5.997,67
TOT. CONCEPTO	360 VENTA DE BIENES	3.519.000,00 0,00 3.519.000,00	2.534.611,59 26.762,11 0,00	2.507.849,48	2.308.835,37	199.014,11	1.011.150,52
TOT. ARTICULO	36 VENTAS	3.519.000,00 0,00 3.519.000,00	2.534.611,59 26.762,11 0,00	2.507.849,48	2.308.835,37	199.014,11	1.011.150,52
2013 38900	REINTEGROS DE PRESUPUESTOS CERRADOS	270.000,00 3.000.000,00 3.270.000,00	3.916.271,08 157.434,99 0,00	3.758.836,09	3.681.716,16	77.119,93	-488.836,09

ESTADO DE LIQUIDACION DEL PRESUPUESTO DE INGRESOS (EJERCICIO 2013) A FECHA 31/12/2013

APLICACION PRESUPUESTARIA	DESCRIPCION	PREV. INICIALES MODIFICACIONES PREV. DEFINITIVAS	DER. RECONOCIDOS DER. ANULADOS DER. CANCELADOS	DER. REC. NETOS	RECAUDACION NETA	DER. PEND. COBRO 31/12	EXCESO/DEFECTO PREV.
TOT. CONCEPTO	389 OTROS REINTEGROS DE OPERACIONES CORR	270.000,00 3.000.000,00 3.270.000,00	3.916.271,08 157.434,99 0,00	3.758.836,09	3.681.716,16	77.119,93	-488.836,09
TOT. ARTICULO	38 REINTEGROS DE OPERACIONES CORRIENTES	270.000,00 3.000.000,00 3.270.000,00	3.916.271,08 157.434,99 0,00	3.758.836,09	3.681.716,16	77.119,93	-488.836,09
2013 39100	MULTAS POR INFRACCIONES URBANISTICAS	90.000,00 0,00 90.000,00	201.547,08 0,00 0,00	201.547,08	70.296,40	131.250,68	-111.547,08
2013 39120	MULTAS POR INFRACCIONES DE LA ORD. CIRCUI	9.000.000,00 0,00 9.000.000,00	26.410.519,22 456.928,74 241.571,00	25.712.019,48	8.058.480,99	17.653.538,49	-16.712.019,48
2013 39190	OTRAS MULTAS Y SANCIONES	360.000,00 0,00 360.000,00	1.686.614,50 68.463,18 1.201,00	1.616.950,32	316.759,48	1.300.190,84	-1.256.950,32
2013 39191	SANCIONES POR INCUMPLIMIENTO DE CONTRATO	10.000,00 0,00 10.000,00	90.767,75 200,33 0,00	90.567,42	88.814,38	1.753,04	-80.567,42
TOT. CONCEPTO	391 MULTAS	9.460.000,00 0,00 9.460.000,00	28.389.448,55 525.592,25 242.772,00	27.621.084,30	8.534.351,25	19.086.733,05	-18.161.084,30
2013 39200	RECARGO POR DECLARACION EXTEMPOR. SIN RE	1.700,00 0,00 1.700,00	90,40 108,60 0,00	-18,20	-18,20	0,00	1.718,20
2013 39201	RECARGOS PRORROGAS Y APREMIO	5.000,00 0,00 5.000,00	10.472,99 25,43 0,00	10.447,56	9.900,49	547,07	-5.447,56
2013 39210	RECARGO EJECUTIVO	420.000,00 0,00 420.000,00	319.221,44 13.683,64 0,00	305.537,80	305.537,80	0,00	114.462,20
2013 39211	RECARGO APREMIO	2.500.000,00 0,00 2.500.000,00	5.013.856,69 34.356,09 0,00	4.979.500,60	4.979.500,60	0,00	-2.479.500,60
TOT. CONCEPTO	392 REC. PERIODO EJECUTIVO Y DECLAR. EXT	2.926.700,00 0,00 2.926.700,00	5.343.641,52 48.173,76 0,00	5.295.467,76	5.294.920,69	547,07	-2.368.767,76
2013 39300	INTERESES DE DEMORA	1.100.000,00 0,00 1.100.000,00	3.192.723,83 105.498,67 0,00	3.087.225,16	3.072.464,77	14.760,39	-1.987.225,16
TOT. CONCEPTO	393 INTERESES DE DEMORA	1.100.000,00 0,00 1.100.000,00	3.192.723,83 105.498,67 0,00	3.087.225,16	3.072.464,77	14.760,39	-1.987.225,16

ESTADO DE LIQUIDACION DEL PRESUPUESTO DE INGRESOS (EJERCICIO 2013) A FECHA 31/12/2013

APLICACION PRESUPUESTARIA	DESCRIPCION	PREV. INICIALES MODIFICACIONES PREV.DEFINITIVAS	DER. RECONOCIDOS DER. ANULADOS DER. CANCELADOS	DER. REC. NETOS	RECAUDACION NETA	DER. PEND. COBRO 31/12	EXCESO/DEFECTO PREV.
2013 39610	CUOTAS URBANIZAC. APORTAC. EMPRESAS PRIV	10.000,00 0,00 10.000,00	7.169,40 0,00 0,00	7.169,40	7.169,40	0,00	2.830,60
TOT. CONCEPTO	396 INGRESOS POR ACTUACIONES DE URBANIZA	10.000,00 0,00 10.000,00	7.169,40 0,00 0,00	7.169,40	7.169,40	0,00	2.830,60
2013 39800	INDEMNIZ. DE SEGUROS DE NO VIDA	10.000,00 0,00 10.000,00	90.013,19 0,00 0,00	90.013,19	89.709,01	304,18	-80.013,19
TOT. CONCEPTO	398 INDEMNIZACIONES DE SEGUROS DE NO VID	10.000,00 0,00 10.000,00	90.013,19 0,00 0,00	90.013,19	89.709,01	304,18	-80.013,19
2013 39901	RECURSOS EVENTUALES	180.000,00 0,00 180.000,00	726.783,42 191,13 0,00	726.592,29	667.553,75	59.038,54	-546.592,29
2013 39903	ALCANCES	10,00 0,00 10,00	0,00 0,00 0,00	0,00	0,00	0,00	10,00
2013 39911	TARIFA ESPECIAL AGUAS INVERSIONES	4.600.000,00 0,00 4.600.000,00	5.111.677,06 0,00 0,00	5.111.677,06	2.003.330,87	3.108.346,19	-511.677,06
2013 39914	CANONES ABASTECIMIENTO AGUA	0,00 0,00 0,00	0,00 229.400,63 0,00	-229.400,63	-229.400,63	0,00	229.400,63
2013 39918	DERRIBOS	100.000,00 1.059.577,88 1.159.577,88	1.399.116,97 29.347,58 0,00	1.369.769,39	239.437,19	1.130.332,20	-210.191,51
2013 39919	VALLADO DE SOLARES	9.000,00 0,00 9.000,00	38.440,52 3.771,47 0,00	34.669,05	11.340,78	23.328,27	-25.669,05
2013 39920	ANUNCIOS A CARGO PARTICULARES	10.000,00 0,00 10.000,00	16.901,74 0,00 0,00	16.901,74	16.901,74	0,00	-6.901,74
2013 39926	DESPLAZAMIENTO LINEAS ALUMBRADO	1.000,00 0,00 1.000,00	0,00 0,00 0,00	0,00	0,00	0,00	1.000,00
2013 39928	REPARACION INSTAL.VIA PUBLICA	50.000,00 0,00 50.000,00	73.820,35 0,00 0,00	73.820,35	73.820,35	0,00	-23.820,35
2013 39938	EXCEDENTE DE APROVECHAMIENTO PMS	1.000,00 0,00 1.000,00	0,00 16.945,65 0,00	-16.945,65	-16.945,65	0,00	17.945,65
2013 39946	PART.1,5% INGRESOS E.M. AGUAS	1.087.000,00 0,00 1.087.000,00	1.205.267,37 22.601,30 0,00	1.182.666,07	720.074,98	462.591,09	-95.666,07
2013 39948	TARIFA APORTACION	569.800,00 0,00 569.800,00	603.819,48 0,00 0,00	603.819,48	133.202,70	470.616,78	-34.019,48
2013 39951	CANON CONCESIONES S.P. APARCAMIENTOS	930.000,00 0,00 930.000,00	1.007.085,61 0,00 0,00	1.007.085,61	373.560,62	633.524,99	-77.085,61

ESTADO DE LIQUIDACION DEL PRESUPUESTO DE INGRESOS (EJERCICIO 2013) A FECHA 31/12/2013

APLICACION PRESUPUESTARIA	DESCRIPCION	PREV. INICIALES MODIFICACIONES PREV. DEFINITIVAS	DER. RECONOCIDOS DER. ANULADOS DER. CANCELADOS	DER. REC. NETOS	RECAUDACION NETA	DER. PEND. COBRO 31/12	EXCESO/DEFECTO PREV.
2013 39952	CANON CONCESIONES APARCAMIENTOS FINCAS P	50.000,00 0,00 50.000,00	49.074,52 0,00 0,00	49.074,52	44.684,32	4.390,20	925,48
2013 39953	CANON CONCESION S.P. TANATORIO	93.800,00 0,00 93.800,00	97.151,53 0,00 0,00	97.151,53	97.151,53	0,00	-3.351,53
2013 39954	CANON CONCESION S.P. INSTALACIONES DEPOR	520.000,00 0,00 520.000,00	659.562,12 7.070,69 0,00	652.491,43	329.911,01	322.580,42	-132.491,43
2013 39955	CANON APROVECHAMIENTOS DEMANIALES	120.000,00 0,00 120.000,00	40.359,64 2.674,16 0,00	37.685,48	35.640,86	2.044,62	82.314,52
2013 39959	GASTOS JURIDICOS A CARGO DE PARTICULARES	40.000,00 0,00 40.000,00	75.214,29 0,00 0,00	75.214,29	48.068,04	27.146,25	-35.214,29
2013 39961	LIC. URB. SEGURIDAD PERSONAS OBRAS PARAD	1.000,00 0,00 1.000,00	0,00 0,00 0,00	0,00	0,00	0,00	1.000,00
2013 39964	COSTAS PROCEDIM. APREMIO POR MULTAS TRAF	1.000,00 0,00 1.000,00	141.113,93 277,15 0,00	140.836,78	140.836,78	0,00	-139.836,78
2013 39965	COSTAS PROCEDIMIENTO APREMIO POR OTROS I	1.000,00 0,00 1.000,00	0,00 0,00 0,00	0,00	0,00	0,00	1.000,00
2013 39966	EJECUCION GARANTIA INCUMPLIMIENTO CONTRA	200.201,22 0,00 200.201,22	467.983,78 0,00 0,00	467.983,78	239.326,15	228.657,63	-267.782,56
2013 39967	LIQUIDAC. PATRONATO VIVIENDAS FUNC.	1.020.676,06 0,00 1.020.676,06	1.020.676,06 0,00 0,00	1.020.676,06	1.020.676,06	0,00	0,00
TOT. CONCEPTO	399 OTROS INGRESOS DIVERSOS	8.364.610,00 2.280.455,16 10.645.065,16	12.734.048,39 312.279,76 0,00	12.421.768,63	5.949.171,45	6.472.597,18	-1.776.703,47
TOT. ARTICULO	39 OTROS INGRESOS	21.871.310,00 2.280.455,16 24.151.765,16	49.757.044,88 991.544,44 242.772,00	48.522.728,44	22.947.786,57	25.574.941,87	-24.370.963,28
TOT. CAPITULO	3 TASAS, PRECIOS PUBLICOS Y OTROS INGRESO	82.548.180,00 5.280.455,16 87.828.635,16	111.404.081,87 2.311.798,43 242.984,73	108.849.298,71	77.661.648,46	31.187.650,25	-21.020.663,55
2013 42001	SUBV. TRANSPORTE COLECTIVO URBANO	5.935.840,00 0,00 5.935.840,00	5.239.344,87 0,00 0,00	5.239.344,87	5.239.344,87	0,00	696.495,13
2013 42004	GASTOS ELECTORALES Y CENSALES	7.000,00 0,00 7.000,00	7.467,42 0,00 0,00	7.467,42	7.467,42	0,00	-467,42
2013 42010	FONDO COMPLEMENTARIO DE FINANCIACION	267.302.000,00 0,00 267.302.000,00	273.281.861,64 5.811.943,44 0,00	267.469.918,20	267.469.918,20	0,00	-167.918,20

ESTADO DE LIQUIDACION DEL PRESUPUESTO DE INGRESOS (EJERCICIO 2013) A FECHA 31/12/2013

APLICACION PRESUPUESTARIA	DESCRIPCION	PREV. INICIALES MODIFICACIONES PREV.DEFINITIVAS	DER. RECONOCIDOS DER. ANULADOS DER. CANCELADOS	DER. REC. NETOS	RECAUDACION NETA	DER. PEND. COBRO 31/12	EXCESO/DEFECTO PREV.
2013 42011	COMPENSACION MENOR RECAUDACIÓN IAE	26.725.000,00 0,00 26.725.000,00	27.173.517,60 616.781,82 0,00	26.556.735,78	26.556.735,78	0,00	168.264,22
2013 42016	FONDO COMPL. FINANCIACION LIQUIDAC. EJER	0,00 0,00 0,00	463.399,89 463.399,89 0,00	0,00	0,00	0,00	0,00
2013 42017	COMPENSACION MENOR RECAUDAC. IAE LIQUID.	0,00 0,00 0,00	39.420,03 39.420,03 0,00	0,00	0,00	0,00	0,00
2013 42018	MSC "VIU L'ESTIU"	22.000,00 0,00 22.000,00	22.193,00 0,00 0,00	22.193,00	22.193,00	0,00	-193,00
2013 42020	COMPENSACION POR BENEFICIOS FISCALES	1.289.000,00 0,00 1.289.000,00	1.453.339,73 0,00 0,00	1.453.339,73	1.453.339,73	0,00	-164.339,73
2013 4202102	MAP "INTEGRA-TE"	0,00 0,00 0,00	21.665,42 0,00 0,00	21.665,42	0,00	21.665,42	-21.665,42
2013 4202103	MAP "INTEGRA-TE"	0,00 0,00 0,00	712.644,83 0,00 0,00	712.644,83	0,00	712.644,83	-712.644,83
2013 42027	M° DEFENSA COMPENSACION COSTES SEGURIDAD	0,00 0,00 0,00	751,33 0,00 0,00	751,33	751,33	0,00	-751,33
TOT. CONCEPTO	420 TRANSF.CORRIENTE DE LA ADMINISTRACIO	301.280.840,00 0,00 301.280.840,00	308.415.605,76 6.931.545,18 0,00	301.484.060,58	300.749.750,33	734.310,25	-203.220,58
2013 42103	I.N.A.P. PLAN DE FORMACION	90.000,00 0,00 90.000,00	72.104,00 0,00 0,00	72.104,00	72.104,00	0,00	17.896,00
TOT. CONCEPTO	421 TRANSF.CORR.DE ORG.AUTONOMOS Y AGENC	90.000,00 0,00 90.000,00	72.104,00 0,00 0,00	72.104,00	72.104,00	0,00	17.896,00
TOT. ARTICULO	42 TRANSF.CORRIENTE DE LA ADMINISTRACION	301.370.840,00 0,00 301.370.840,00	308.487.709,76 6.931.545,18 0,00	301.556.164,58	300.821.854,33	734.310,25	-185.324,58
2013 45003	CONVENIO ASISTENCIA SOCIAL	5.178.000,00 0,00 5.178.000,00	4.811.967,96 0,00 0,00	4.811.967,96	949.711,73	3.862.256,23	366.032,04
2013 45004	P.E.R. / RENTA GARANTIZADA	2.300.000,00 0,00 2.300.000,00	0,00 0,00 0,00	0,00	0,00	0,00	2.300.000,00
2013 45005	OFICINA MUNPAL. DE INFORMACION CONSUMIDO	0,00 0,00 0,00	55.500,00 0,00 0,00	55.500,00	55.500,00	0,00	-55.500,00
2013 45006	CONVENIO COLEGIOS MUNICIPALES	2.389.000,00 0,00 2.389.000,00	2.389.446,00 0,00 0,00	2.389.446,00	0,00	2.389.446,00	-446,00

ESTADO DE LIQUIDACION DEL PRESUPUESTO DE INGRESOS (EJERCICIO 2013) A FECHA 31/12/2013

APLICACION PRESUPUESTARIA	DESCRIPCION	PREV. INICIALES MODIFICACIONES PREV. DEFINITIVAS	DER. RECONOCIDOS DER. ANULADOS DER. CANCELADOS	DER. REC. NETOS	RECAUDACION NETA	DER. PEND. COBRO 31/12	EXCESO/DEFECTO PREV.
2013 4500601	CONVENIO COLEGIOS MUNICIPALES	0,00 0,00 0,00	198.323,68 0,00 0,00	198.323,68	0,00	198.323,68	-198.323,68
2013 45007	CONSULTORIOS PEDANIAS	0,00 0,00 0,00	56.161,50 0,00 0,00	56.161,50	5.242,00	50.919,50	-56.161,50
2013 45008	CICI CENTRO DE RECURSOS	0,00 0,00 0,00	20.000,00 0,00 0,00	20.000,00	20.000,00	0,00	-20.000,00
2013 45010	CIC CONV. ATENCION INMIGRACION	250.000,00 0,00 250.000,00	245.000,00 0,00 0,00	245.000,00	0,00	245.000,00	5.000,00
2013 45012	CONVENIO CONSELLERIA DE CULTURA	312.000,00 0,00 312.000,00	150.000,00 0,00 0,00	150.000,00	0,00	150.000,00	162.000,00
2013 45013	CE PROG. CUALIFICACION PROFESIONAL INICI	0,00 48.520,00 48.520,00	48.518,07 0,00 0,00	48.518,07	0,00	48.518,07	1,93
2013 45014	C. EDUCACION CONSERVATORIO 'JOSE ITURBI'	87.400,00 0,00 87.400,00	99.475,58 0,00 0,00	99.475,58	0,00	99.475,58	-12.075,58
2013 45015	ATENCION DROGODEPENDENCIAS	0,00 110.000,00 110.000,00	66.000,00 0,00 0,00	66.000,00	66.000,00	0,00	44.000,00
2013 45016	C. EDUCACION FINAN. ESCUELAS INFANTILES	77.610,00 0,00 77.610,00	77.058,00 0,00 0,00	77.058,00	31.044,00	46.014,00	552,00
2013 45017	C. EDUCACION GABINETE PSICOPEDAGOGICO	34.900,00 0,00 34.900,00	28.475,71 0,00 0,00	28.475,71	0,00	28.475,71	6.424,29
2013 45020	RED OFICINAS INFOVIVIENDA SOLIDARIA	0,00 0,00 0,00	27.000,00 0,00 0,00	27.000,00	0,00	27.000,00	-27.000,00
2013 45025	CHAP PROGRAMA EUROIDISEA	0,00 19.804,57 19.804,57	14.123,70 0,00 0,00	14.123,70	14.123,70	0,00	5.680,87
2013 4502501	CEHE PROGRAMA EUROIDISEA	0,00 4.550,66 4.550,66	14.123,70 0,00 0,00	14.123,70	0,00	14.123,70	-9.573,04
2013 45027	FONDO DE COHESION TERRITORIAL	490.760,00 0,00 490.760,00	0,00 0,00 0,00	0,00	0,00	0,00	490.760,00
2013 45030	CJBS AGENCIA AMICS	0,00 12.457,05 12.457,05	27.439,40 0,00 0,00	27.439,40	14.982,35	12.457,05	-14.982,35
2013 45033	TE ADAPTACION PRENDAS TRADICIONALES CP	0,00 1.930,56 1.930,56	0,00 0,00 0,00	0,00	0,00	0,00	1.930,56
2013 45034	TE PROM. TURISTICA VLC2013	0,00 2.496,26 2.496,26	0,00 0,00 0,00	0,00	0,00	0,00	2.496,26
2013 45035	CEHE ACT. ADM. RELAC. CLIENT	0,00 508,75 508,75	0,00 0,00 0,00	0,00	0,00	0,00	508,75
2013 45036	CEHE SOCORRISMO EN INSTALACIONES ACUATIC	0,00 351,46 351,46	0,00 0,00 0,00	0,00	0,00	0,00	351,46
2013 45037	TE CONSERV. BOSQUE DEV-ALB	0,00 2.568,07 2.568,07	0,00 0,00 0,00	0,00	0,00	0,00	2.568,07

ESTADO DE LIQUIDACION DEL PRESUPUESTO DE INGRESOS (EJERCICIO 2013) A FECHA 31/12/2013

APLICACION PRESUPUESTARIA	DESCRIPCION	PREV. INICIALES MODIFICACIONES PREV. DEFINITIVAS	DER. RECONOCIDOS DER. ANULADOS DER. CANCELADOS	DER. REC. NETOS	RECAUDACION NETA	DER. PEND. COBRO 31/12	EXCESO/DEFECTO PREV.
2013 45038	CECD ACT. CULTUR Y ARTIS	0,00 0,00 0,00	16.000,00 0,00 0,00	16.000,00	0,00	16.000,00	-16.000,00
2013 45039	CECD AYUDAS MUSEOS	0,00 0,00 0,00	6.290,00 0,00 0,00	6.290,00	0,00	6.290,00	-6.290,00
2013 45099	OTRAS TRANSF. CORRIENTES DE LA CCAA	0,00 0,00 0,00	0,00 270.683,34 0,00	-270.683,34	-270.683,34	0,00	270.683,34
TOT. CONCEPTO	450 TRANSF.CORR.DE LA ADMINISTRAC.GRAL D	11.119.670,00 203.187,38 11.322.857,38	8.350.903,30 270.683,34 0,00	8.080.219,96	885.920,44	7.194.299,52	3.242.637,42
2013 45100	ENTIDAD DE SANEAMIENTO	3.800.000,00 0,00 3.800.000,00	3.540.898,75 308.551,97 0,00	3.232.346,78	2.727.914,39	504.432,39	567.653,22
2013 45101	CONVENIO A.V.T. COMPENSACION FINANCIERA	16.000,00 0,00 16.000,00	0,00 0,00 0,00	0,00	0,00	0,00	16.000,00
2013 45105	SERVEF EMCORP	0,00 17.382,00 17.382,00	0,00 0,00 0,00	0,00	0,00	0,00	17.382,00
2013 45107	SERVEF AEDL	0,00 13.103,73 13.103,73	0,00 0,00 0,00	0,00	0,00	0,00	13.103,73
2013 4510701	SERVEF AEDL	0,00 117.599,96 117.599,96	0,00 0,00 0,00	0,00	0,00	0,00	117.599,96
2013 4512603	SERVEF CO SATRERIA E INDUMENTARIA TRADIC	0,00 0,00 0,00	0,00 0,00 0,00	0,00	0,00	0,00	0,00
2013 4512801	SERVEF TE ADECUACIÓN HERMANOS MARISTAS	0,00 0,00 0,00	0,00 0,00 0,00	0,00	0,00	0,00	0,00
2013 45130	SERVEF PIE DESEMP.MAY.45A	0,00 3.502,64 3.502,64	0,00 0,00 0,00	0,00	0,00	0,00	3.502,64
2013 45199	OTRAS TRANSF. CORRIENTES DE ORGAN. AUT.	0,00 0,00 0,00	0,00 52.735,41 0,00	-52.735,41	-52.735,41	0,00	52.735,41
TOT. CONCEPTO	451 TRANSF.CORR.DE OO.AA.Y AGENCIAS DE L	3.816.000,00 151.588,33 3.967.588,33	3.540.898,75 361.287,38 0,00	3.179.611,37	2.675.178,98	504.432,39	787.976,96
TOT. ARTICULO	45 TRANSF.CORRIENTES DE COMUNIDADES AUTO	14.935.670,00 354.775,71 15.290.445,71	11.891.802,05 631.970,72 0,00	11.259.831,33	3.561.099,42	7.698.731,91	4.030.614,38
2013 46100	DIPUTACION "LA DIPU TE BECA"	0,00 176.000,00 176.000,00	173.083,83 0,00 0,00	173.083,83	123.200,00	49.883,83	2.916,17

ESTADO DE LIQUIDACION DEL PRESUPUESTO DE INGRESOS (EJERCICIO 2013) A FECHA 31/12/2013

APLICACION PRESUPUESTARIA	DESCRIPCION	PREV. INICIALES MODIFICACIONES PREV.DEFINITIVAS	DER. RECONOCIDOS DER. ANULADOS DER. CANCELADOS	DER. REC. NETOS	RECAUDACION NETA	DER. PEND. COBRO 31/12	EXCESO/DEFECTO PREV.
2013 4610001	DIPUTACION "LA DIPU TE BECA"	0,00 0,00 0,00	47.690,91 0,00 0,00	47.690,91	47.690,91	0,00	-47.690,91
2013 46104	DIP.ACONT.DEPORTIVO EXTR.	0,00 5.911,80 5.911,80	0,00 0,00 0,00	0,00	0,00	0,00	5.911,80
2013 4610401	DIPUTACION ACONTECIMIENTO DEPORTIVO EXTR	0,00 0,00 0,00	7.882,32 0,00 0,00	7.882,32	0,00	7.882,32	-7.882,32
2013 46105	DIPUTACION PLAN EMPLEO CONJUNTO	0,00 999.750,00 999.750,00	0,00 0,00 0,00	0,00	0,00	0,00	999.750,00
2013 46106	DIPUTACION CERTIFICACIONES PLAYAS	0,00 0,00 0,00	54.000,00 0,00 0,00	54.000,00	0,00	54.000,00	-54.000,00
TOT. CONCEPTO	461 TRANSF.CORR.DE DIPUTACIONES, CONSEJO	0,00 1.181.661,80 1.181.661,80	282.657,06 0,00 0,00	282.657,06	170.890,91	111.766,15	899.004,74
2013 46400	EMSHI GESTION PLANTAS POTABILIZADORAS	2.535.600,00 35.129,85 2.570.729,85	2.570.729,85 552.825,53 0,00	2.017.904,32	1.842.154,41	175.749,91	552.825,53
TOT. CONCEPTO	464 TRANSF.CORRIENTES DE AREAS METROPOLI	2.535.600,00 35.129,85 2.570.729,85	2.570.729,85 552.825,53 0,00	2.017.904,32	1.842.154,41	175.749,91	552.825,53
TOT. ARTICULO	46 TRANSFERENCIAS CORRIENTES DE ENTIDADE	2.535.600,00 1.216.791,65 3.752.391,65	2.853.386,91 552.825,53 0,00	2.300.561,38	2.013.045,32	287.516,06	1.451.830,27
2013 47002	APLICACION PRESUPUESTARIA INEXISTENTE	0,00 0,00 0,00	2.979,75 0,00 0,00	2.979,75	2.979,75	0,00	-2.979,75
2013 47010	CCV OBRAS ASISTENCIA SOCIAL	0,00 342,93 342,93	342,93 0,00 0,00	342,93	342,93	0,00	0,00
2013 47012	GEPINAR PAI "CAMI REIAL"	0,00 17.545,00 17.545,00	17.545,00 0,00 0,00	17.545,00	17.545,00	0,00	0,00
2013 47099	OTRAS TRANSF. CORRIENTES DE EMPRESAS PRI	0,00 0,00 0,00	0,00 1.928,77 0,00	-1.928,77	-1.928,77	0,00	1.928,77
TOT. CONCEPTO	470 TRANSF.CORRIENTES DE EMPRESAS PRIVAD	0,00 17.887,93 17.887,93	20.867,68 1.928,77 0,00	18.938,91	18.938,91	0,00	-1.050,98
TOT. ARTICULO	47 TRANSF.CORRIENTES DE EMPRESAS PRIVADA	0,00 17.887,93 17.887,93	20.867,68 1.928,77 0,00	18.938,91	18.938,91	0,00	-1.050,98

ESTADO DE LIQUIDACION DEL PRESUPUESTO DE INGRESOS (EJERCICIO 2013) A FECHA 31/12/2013

APLICACION PRESUPUESTARIA	DESCRIPCION	PREV. INICIALES MODIFICACIONES PREV. DEFINITIVAS	DER. RECONOCIDOS DER. ANULADOS DER. CANCELADOS	DER. REC. NETOS	RECAUDACION NETA	DER. PEND. COBRO 31/12	EXCESO/DEFECTO PREV.
2013 48014	FVMP SITUACION DE DEPENDENCIA	0,00 498.071,45 498.071,45	298.842,87 0,00 0,00	298.842,87	0,00	298.842,87	199.228,58
2013 4801401	FVMP SITUACION DEPENDENCIA	0,00 0,00 0,00	311.591,45 0,00 0,00	311.591,45	311.591,45	0,00	-311.591,45
2013 48017	FUE-UJI PLAN MUNICIPAL DROGODEPENDENCIAS	0,00 1.920,00 1.920,00	1.920,00 0,00 0,00	1.920,00	1.920,00	0,00	0,00
2013 48018	PYTO."EL SENTIR DEL SOL"	0,00 9.000,00 9.000,00	9.000,00 0,00 0,00	9.000,00	9.000,00	0,00	0,00
2013 48019	FEMP PROYECTO TEAF	0,00 0,00 0,00	1.134,00 0,00 0,00	1.134,00	0,00	1.134,00	-1.134,00
2013 48099	OT. TRANSF.CORRIENTES DE FAM.E INST.SIN	0,00 0,00 0,00	0,00 0,00 18.467,06	-18.467,06	-18.467,06	0,00	18.467,06
TOT. CONCEPTO	480 TRANSF.CTES.FAMILIAS E INST.SIN FINE	0,00 508.991,45 508.991,45	622.488,32 18.467,06 0,00	604.021,26	304.044,39	299.976,87	-95.029,81
TOT. ARTICULO	48 TRANSF.CORR.FAMILIAS E INSTITUC.SIN F	0,00 508.991,45 508.991,45	622.488,32 18.467,06 0,00	604.021,26	304.044,39	299.976,87	-95.029,81
2013 49101	FEDER MY GENERATION	0,00 6.538,00 6.538,00	0,00 0,00 0,00	0,00	0,00	0,00	6.538,00
TOT. CONCEPTO	491 TRANSF.CORRIENTES DEL FONDO DE DESAR	0,00 6.538,00 6.538,00	0,00 0,00 0,00	0,00	0,00	0,00	6.538,00
2013 4970101	LIFE SEDUCCION AMBIENTAL	0,00 0,00 0,00	138.834,42 0,00 0,00	138.834,42	138.834,42	0,00	-138.834,42
2013 4970102	LIFE SEDUCCION AMBIENTAL	0,00 0,00 0,00	47.369,47 0,00 0,00	47.369,47	47.369,47	0,00	-47.369,47
2013 49707	CE PROYECTO "HERA"	88.716,76 0,00 88.716,76	26.058,88 0,00 0,00	26.058,88	26.058,88	0,00	62.657,88
2013 4970701	CE PROYECTO "HERA"	0,00 14.479,08 14.479,08	38.219,25 0,00 0,00	38.219,25	38.219,25	0,00	-23.740,17
2013 4970801	CE PROYECYO "SAFELAND"	0,00 5.635,72 5.635,72	0,00 0,00 0,00	0,00	0,00	0,00	5.635,72
2013 4970901	CE PROYECTO "GOES"	0,00 7.803,18 7.803,18	0,00 0,00 0,00	0,00	0,00	0,00	7.803,18

ESTADO DE LIQUIDACION DEL PRESUPUESTO DE INGRESOS (EJERCICIO 2013) A FECHA 31/12/2013

APLICACION PRESUPUESTARIA	DESCRIPCION	PREV. INICIALES MODIFICACIONES PREV.DEFINITIVAS	DER. RECONOCIDOS DER. ANULADOS DER. CANCELADOS	DER. REC. NETOS	RECAUDACION NETA	DER. PEND.COBRO 31/12	EXCESO/DEFECTO PREV.
2013 4971001	CE PROYECTO "FALPREV"	0,00 0,00 0,00	892,27 0,00 0,00	892,27	892,27	0,00	-892,27
2013 4971002	CE PROYECTO "FALPREV"	0,00 0,00 0,00	0,00 0,00 0,00	0,00	0,00	0,00	0,00
2013 49711	CE PROYECTO "POL-PRIMETT"	19.332,48 0,00 19.332,48	0,00 0,00 0,00	0,00	0,00	0,00	19.332,48
2013 4971101	CE PROYECTO "POL-PRIMETT"	13.661,51 0,00 13.661,51	0,00 0,00 0,00	0,00	0,00	0,00	13.661,51
2013 4971102	CE PROYECTO "POL-PRIMETT"	0,00 0,00 0,00	0,00 0,00 0,00	0,00	0,00	0,00	0,00
2013 49712	CE PROYECTO "NEPCO"	2.800,00 0,00 2.800,00	1.633,33 0,00 0,00	1.633,33	1.633,33	0,00	1.166,67
2013 4971301	CE PROYECTO "ICEBERG"	0,00 4.653,14 4.653,14	0,00 0,00 0,00	0,00	0,00	0,00	4.653,14
2013 49714	CE PROYECTO "VALUESEC"	36.669,61 0,00 36.669,61	0,00 0,00 0,00	0,00	0,00	0,00	36.669,61
2013 49715	CE PROYECTO "PVF" "	24.002,00 0,00 24.002,00	0,00 0,00 0,00	0,00	0,00	0,00	24.002,00
2013 4971501	CE PROYECTO "PVF" "	0,00 0,00 0,00	0,00 0,00 0,00	0,00	0,00	0,00	0,00
2013 49716	CE PROYECTO "SELPE"	43.927,55 0,00 43.927,55	0,00 0,00 0,00	0,00	0,00	0,00	43.927,55
2013 49717	CE PROYECTO "DIAMOND"	0,00 16.160,40 16.160,40	19.796,49 3.636,09 0,00	16.160,40	16.160,40	0,00	0,00
2013 49799	OTRAS TRANSF. CORRIENTES DE LA UNION EUR	0,00 0,00 0,00	0,00 28.609,17 0,00	-28.609,17	-28.609,17	0,00	28.609,17
TOT. CONCEPTO	497 OTRAS TRANSFERENCIAS DE LA UNION EUR	215.448,40 62.393,03 277.841,43	272.804,11 32.245,26 0,00	240.558,85	240.558,85	0,00	37.282,58
TOT. ARTICULO	49 DEL EXTERIOR	215.448,40 68.931,03 284.379,43	272.804,11 32.245,26 0,00	240.558,85	240.558,85	0,00	43.820,58
TOT. CAPITULO	4 TRANSFERENCIAS CORRIENTES	319.057.558,40 2.167.377,77 321.224.936,17	324.149.058,83 8.168.982,52 0,00	315.980.076,31	306.959.541,22	9.020.535,09	5.244.859,86

ESTADO DE LIQUIDACION DEL PRESUPUESTO DE INGRESOS (EJERCICIO 2013) A FECHA 31/12/2013

APLICACION PRESUPUESTARIA	DESCRIPCION	PREV. INICIALES MODIFICACIONES PREV. DEFINITIVAS	DER. RECONOCIDOS DER. ANULADOS DER. CANCELADOS	DER. REC. NETOS	RECAUDACION NETA	DER. PEND. COBRO 31/12	EXCESO/DEFECTO PREV.
2013 51400	INTERESES PRESTAMO LEVANTE UD SAD	0,00 163.846,06 163.846,06	163.846,06 0,00 0,00	163.846,06	163.846,06	0,00	0,00
TOT. CONCEPTO	514 INTER. ANTIC. Y PTMOS. CONC. SOC. MERCANT	0,00 163.846,06 163.846,06	163.846,06 0,00 0,00	163.846,06	163.846,06	0,00	0,00
2013 51800	INTERESES PRESTAMOS VIVIENDAS UA2	36.000,00 0,00 36.000,00	33.005,38 0,00 0,00	33.005,38	23.681,32	9.324,06	2.994,62
2013 51801	INTERESES PRESTAMOS VIVIENDAS UA1	44.500,00 0,00 44.500,00	41.089,40 0,00 0,00	41.089,40	29.792,59	11.296,81	3.410,60
2013 51802	INTERESES PRESTAMO PZAS. APARC. C/CORRED	2.000,00 0,00 2.000,00	1.969,55 0,00 0,00	1.969,55	1.280,18	689,37	30,45
TOT. CONCEPTO	518 INTER., ANT. Y PTAMOS CONC. A FAM. E INS	82.500,00 0,00 82.500,00	76.064,33 0,00 0,00	76.064,33	54.754,09	21.310,24	6.435,67
TOT. ARTICULO	51 INTERESES ANTICIPOS Y PTMOS. CONCEDIDO	82.500,00 163.846,06 246.346,06	239.910,39 0,00 0,00	239.910,39	218.600,15	21.310,24	6.435,67
2013 52000	INTERESES CTAS. EN BANCOS Y CAJAS DE AHO	1.300.000,00 0,00 1.300.000,00	1.038.079,97 0,00 0,00	1.038.079,97	1.038.079,97	0,00	261.920,03
TOT. CONCEPTO	520 INTERESES DE DEPOSITO DE EMPRESAS FI	1.300.000,00 0,00 1.300.000,00	1.038.079,97 0,00 0,00	1.038.079,97	1.038.079,97	0,00	261.920,03
TOT. ARTICULO	52 INTERESES DE DEPOSITOS	1.300.000,00 0,00 1.300.000,00	1.038.079,97 0,00 0,00	1.038.079,97	1.038.079,97	0,00	261.920,03
2013 53400	PARTICIPAC. EN BENEFICIOS EE.MM.MM.	406.000,00 0,00 406.000,00	825.303,09 0,00 0,00	825.303,09	368.582,55	456.720,54	-419.303,09
TOT. CONCEPTO	534 DIV. Y PART. EN BENEFICIOS DE EMPRESAS	406.000,00 0,00 406.000,00	825.303,09 0,00 0,00	825.303,09	368.582,55	456.720,54	-419.303,09

ESTADO DE LIQUIDACION DEL PRESUPUESTO DE INGRESOS (EJERCICIO 2013) A FECHA 31/12/2013

APLICACION PRESUPUESTARIA	DESCRIPCION	PREV. INICIALES MODIFICACIONES PREV. DEFINITIVAS	DER. RECONOCIDOS DER. ANULADOS DER. CANCELADOS	DER. REC. NETOS	RECAUDACION NETA	DER. PEND. COBRO 31/12	EXCESO/DEFECTO PREV.
TOT. ARTICULO	53 DIVIDENDOS Y PARTICIPACION EN BENEFIC	406.000,00 0,00 406.000,00	825.303,09 0,00 0,00	825.303,09	368.582,55	456.720,54	-419.303,09
2013 54100	RENTAS FINCAS URBANAS	356.000,00 0,00 356.000,00	685.649,03 33.487,99 0,00	652.161,04	421.715,30	230.445,74	-296.161,04
2013 54101	RENTA FINCAS ERRADICACION VIVIENDA PRECA	50.000,00 0,00 50.000,00	56.470,89 1.412,69 0,00	55.058,20	32.614,02	22.444,18	-5.058,20
TOT. CONCEPTO	541 ARRENDAMIENTO DE FINCAS URBANAS	406.000,00 0,00 406.000,00	742.119,92 34.900,68 0,00	707.219,24	454.329,32	252.889,92	-301.219,24
2013 54200	PRODUCTO ARRENDAMIENTO DE FINCAS RUSTICA	10,00 0,00 10,00	2.597,80 0,00 0,00	2.597,80	2.344,95	252,85	-2.587,80
TOT. CONCEPTO	542 ARRENDAMIENTO DE FINCAS RUSTICAS	10,00 0,00 10,00	2.597,80 0,00 0,00	2.597,80	2.344,95	252,85	-2.587,80
2013 54900	ARREND.GESTION ESCUELAS	306.060,00 0,00 306.060,00	397.998,53 69.074,11 0,00	328.924,42	96.860,96	232.063,46	-22.864,42
TOT. CONCEPTO	549 OTRAS RENTAS DE BIENES INMUEBLES	306.060,00 0,00 306.060,00	397.998,53 69.074,11 0,00	328.924,42	96.860,96	232.063,46	-22.864,42
TOT. ARTICULO	54 RENTAS DE BIENES INMUEBLES	712.070,00 0,00 712.070,00	1.142.716,25 103.974,79 0,00	1.038.741,46	553.535,23	485.206,23	-326.671,46
2013 55500	APROVECHAMIENTOS BIENES PATRIMONIALES	245.000,00 0,00 245.000,00	195.256,51 693,39 0,00	194.563,12	106.376,27	88.186,85	50.436,88
TOT. CONCEPTO	555 APROVECHAMIENTOS ESPECIALES CON CONT	245.000,00 0,00 245.000,00	195.256,51 693,39 0,00	194.563,12	106.376,27	88.186,85	50.436,88
TOT. ARTICULO	55 PRODUCTOS DE CONCESIONES Y APROVECHAM	245.000,00 0,00 245.000,00	195.256,51 693,39 0,00	194.563,12	106.376,27	88.186,85	50.436,88

ESTADO DE LIQUIDACION DEL PRESUPUESTO DE INGRESOS (EJERCICIO 2013) A FECHA 31/12/2013

APLICACION PRESUPUESTARIA	DESCRIPCION	PREV. INICIALES MODIFICACIONES PREV.DEFINITIVAS	DER. RECONOCIDOS DER. ANULADOS DER. CANCELADOS	DER. REC. NETOS	RECAUDACION NETA	DER. PEND.COBR O 31/12	EXCESO/DEFECTO PREV.
TOT. CAPITULO	5 INGRESOS PATRIMONIALES	2.745.570,00 163.846,06 2.909.416,06	3.441.266,21 104.668,18 0,00	3.336.598,03	2.285.174,17	1.051.423,86	-427.181,97
2013 60000	ENAJENACION SOLARES Y PARCELAS PATRIM. M	25.000,00 0,00 25.000,00	0,00 0,00 0,00	0,00	0,00	0,00	25.000,00
2013 60014	APROVECHAMIENTO PATRIMONIO MPAL. DEL SUE	1.000,00 0,00 1.000,00	0,00 0,00 0,00	0,00	0,00	0,00	1.000,00
TOT. CONCEPTO	600 VENTA DE SOLARES	26.000,00 0,00 26.000,00	0,00 0,00 0,00	0,00	0,00	0,00	26.000,00
2013 60200	PARCELAS SOB RANTES DE LA VIA PUBLICA	10.000,00 0,00 10.000,00	52.746,07 0,00 0,00	52.746,07	52.746,07	0,00	-42.746,07
TOT. CONCEPTO	602 ENAJENACION PARCELAS SOB RANTES DE LA	10.000,00 0,00 10.000,00	52.746,07 0,00 0,00	52.746,07	52.746,07	0,00	-42.746,07
2013 60300	SUELO APROVECHAMIENTO URBANISTICO	10.000,00 0,00 10.000,00	294.089,31 0,00 0,00	294.089,31	0,00	294.089,31	-284.089,31
TOT. CONCEPTO	603 ENAJENACION PATRIMONIO PUBLICO DEL S	10.000,00 0,00 10.000,00	294.089,31 0,00 0,00	294.089,31	0,00	294.089,31	-284.089,31
TOT. ARTICULO	60 ENAJENACION DE TERRENOS	46.000,00 0,00 46.000,00	346.835,38 0,00 0,00	346.835,38	52.746,07	294.089,31	-300.835,38
2013 61900	VIVIENDAS PROTEGIDAS AMORTIZACION	2.500,00 0,00 2.500,00	1.246,19 0,00 0,00	1.246,19	754,62	491,57	1.253,81
2013 61901	VENTA INMUEBLES AJENOS AL PMS	10.000,00 0,00 10.000,00	8.585,73 0,00 0,00	8.585,73	4.569,55	4.016,18	1.414,27
2013 61903	ENAJENACION INVERSIONES PLANTAS Y DEPOSI	4.350.000,00 0,00 4.350.000,00	2.040.399,51 0,00 0,00	2.040.399,51	1.640.563,51	399.836,00	2.309.600,49
TOT. CONCEPTO	619 OTRAS INVERSIONES REALES	4.362.500,00 0,00 4.362.500,00	2.050.231,43 0,00 0,00	2.050.231,43	1.645.887,68	404.343,75	2.312.268,57

ESTADO DE LIQUIDACION DEL PRESUPUESTO DE INGRESOS (EJERCICIO 2013) A FECHA 31/12/2013

APLICACION PRESUPUESTARIA	DESCRIPCION	PREV. INICIALES MODIFICACIONES PREV. DEFINITIVAS	DER. RECONOCIDOS DER. ANULADOS DER. CANCELADOS	DER. REC. NETOS	RECAUDACION NETA	DER. PEND. COBRO 31/12	EXCESO/DEFECTO PREV.
TOT. ARTICULO	61 DE LAS DEMAS INVERSIONES REALES	4.362.500,00 0,00 4.362.500,00	2.050.231,43 0,00 0,00	2.050.231,43	1.645.887,68	404.343,75	2.312.268,57
2013 68000	REINT.POR OP.CAPIT.EJ.CER	0,00 0,00 0,00	665.520,08 11.758,92 0,00	653.761,16	532.612,31	121.148,85	-653.761,16
TOT. CONCEPTO	680 DE EJERCICIOS CERRADOS	0,00 0,00 0,00	665.520,08 11.758,92 0,00	653.761,16	532.612,31	121.148,85	-653.761,16
TOT. ARTICULO	68 REINTEGROS POR OPERACIONES DE CAPITAL	0,00 0,00 0,00	665.520,08 11.758,92 0,00	653.761,16	532.612,31	121.148,85	-653.761,16
TOT. CAPITULO	6 ENAJENACION INVERSIONES REALES	4.408.500,00 0,00 4.408.500,00	3.062.586,89 11.758,92 0,00	3.050.827,97	2.231.246,06	819.581,91	1.357.672,03
2013 7201202	MAP "INTEGRA-TE" INV.	0,00 0,00 0,00	0,00 0,00 0,00	0,00	0,00	0,00	0,00
2013 7201203	MAP "INTEGRA-TE" INV.	0,00 0,00 0,00	0,00 0,00 0,00	0,00	0,00	0,00	0,00
2013 7201204	MAP "INTEGRA-TE" INV.	0,00 0,00 0,00	2.018,73 0,00 0,00	2.018,73	0,00	2.018,73	-2.018,73
2013 7201205	MAP "INTEGRA-TE" INV.	0,00 0,00 0,00	387,93 0,00 0,00	387,93	0,00	387,93	-387,93
2013 72013	MAP ADMINISTRACION ELECTRONICA	0,00 0,00 0,00	0,00 117.169,86 0,00	-117.169,86	-117.169,86	0,00	117.169,86
2013 7202203	FONDO ESTATAL EMPLEO Y SOSTENIBILIDAD LO	0,00 0,00 0,00	2.960.846,41 0,00 0,00	2.960.846,41	2.960.846,41	0,00	-2.960.846,41
2013 72024	MECD CARPINTERIA LONJA	0,00 37.504,56 37.504,56	37.504,56 0,00 0,00	37.504,56	37.504,56	0,00	0,00
TOT. CONCEPTO	720 TRANSF.DE CAPITAL DE LA ADMON. GENER	0,00 37.504,56 37.504,56	3.000.757,63 117.169,86 0,00	2.883.587,77	2.881.181,11	2.406,66	-2.846.083,21

ESTADO DE LIQUIDACION DEL PRESUPUESTO DE INGRESOS (EJERCICIO 2013) A FECHA 31/12/2013

APLICACION PRESUPUESTARIA	DESCRIPCION	PREV. INICIALES MODIFICACIONES PREV.DEFINITIVAS	DER. RECONOCIDOS DER. ANULADOS DER. CANCELADOS	DER. REC. NETOS	RECAUDACION NETA	DER. PEND.COBR O 31/12	EXCESO/DEFECTO PREV.
2013 72199	OTRAS TRANSF. DE CAPITAL DE OAAA ESTATAL	0,00 0,00 0,00	0,00 6,69 0,00	-6,69	-6,69	0,00	6,69
TOT. CONCEPTO	721 TRANF.CAPITAL DE OO.AA. Y AGENCIAS E	0,00 0,00 0,00	0,00 6,69 0,00	-6,69	-6,69	0,00	6,69
TOT. ARTICULO	72 TRANSFERENCIAS CAPITAL ADMINISTRACION	0,00 37.504,56 37.504,56	3.000.757,63 117.176,55 0,00	2.883.581,08	2.881.174,42	2.406,66	-2.846.076,52
2013 74099	OTRAS TRANSF. DE CAPITAL DE ENTES PUBLIC	0,00 0,00 0,00	0,00 86,63 0,00	-86,63	-86,63	0,00	86,63
TOT. CONCEPTO	740 DE ENTES PUBLICOS	0,00 0,00 0,00	0,00 86,63 0,00	-86,63	-86,63	0,00	86,63
TOT. ARTICULO	74 DE ENTES PÚBLICOS Y SOC. MERCANTILES	0,00 0,00 0,00	0,00 86,63 0,00	-86,63	-86,63	0,00	86,63
2013 75004	CBS EQUIP.PLAYAS ACCES.IN	0,00 6.568,83 6.568,83	6.568,83 0,00 0,00	6.568,83	0,00	6.568,83	0,00
2013 7501004	CEHE PLAN PEAIP	0,00 0,00 0,00	0,00 0,00 0,00	0,00	0,00	0,00	0,00
2013 7501203	CBS EQUIP. CENTROS SERVICIOS SOCIALES	0,00 0,00 0,00	4.000,00 0,00 0,00	4.000,00	4.000,00	0,00	-4.000,00
2013 75099	OTRAS TRANSF. DE CAPITAL DE LA CCAA	0,00 0,00 0,00	0,00 47.613,75 0,00	-47.613,75	-47.613,75	0,00	47.613,75
TOT. CONCEPTO	750 TRANSF.CAPITAL DE LA ADMON.GRAL DE L	0,00 6.568,83 6.568,83	10.568,83 47.613,75 0,00	-37.044,92	-43.613,75	6.568,83	43.613,75
2013 7530001	CVE INVERS.C.TEC.DEPORT.PETXINA	0,00 0,00 0,00	29.964,06 0,00 0,00	29.964,06	0,00	29.964,06	-29.964,06
2013 75399	OT.TR.CAP.S.MER.,ENT.PUBL.EMPRES.Y OTR.O	0,00 0,00 0,00	0,00 0,00 422,87	-422,87	-422,87	0,00	422,87

ESTADO DE LIQUIDACION DEL PRESUPUESTO DE INGRESOS (EJERCICIO 2013) A FECHA 31/12/2013

APLICACION PRESUPUESTARIA	DESCRIPCION	PREV. INICIALES MODIFICACIONES PREV. DEFINITIVAS	DER. RECONOCIDOS DER. ANULADOS DER. CANCELADOS	DER. REC. NETOS	RECAUDACION NETA	DER. PEND. COBRO 31/12	EXCESO/DEFECTO PREV.
TOT. CONCEPTO	753 TR.CAP.S.MER., ENT.PUBL.EMPRES.Y OTR.	0,00 0,00 0,00	29.964,06 422,87 0,00	29.541,19	-422,87	29.964,06	-29.541,19
TOT. ARTICULO	75 TRANSF.DE CAPITAL DE COMUNIDADES AUTO	0,00 6.568,83 6.568,83	40.532,89 48.036,62 0,00	-7.503,73	-44.036,62	36.532,89	14.072,56
2013 76103	DIPUTACION PLAN DE NUCLEOS	0,00 450.000,00 450.000,00	30.000,00 0,00 0,00	30.000,00	0,00	30.000,00	420.000,00
2013 7610301	DIPUTACION PLAN DE NUCLEOS	0,00 389.989,75 389.989,75	449.989,70 0,00 0,00	449.989,70	29.999,95	419.989,75	-59.999,95
2013 7610302	DIPUTACION PLAN DE NUCLEOS	0,00 0,00 0,00	479.960,25 0,00 0,00	479.960,25	0,00	479.960,25	-479.960,25
2013 7610303	DIPUTACION PLAN DE NUCLEOS	0,00 0,00 0,00	439.986,57 0,00 0,00	439.986,57	0,00	439.986,57	-439.986,57
2013 7610304	DIPUTACION PLAN DE NUCLEOS	0,00 0,00 0,00	119.998,63 0,00 0,00	119.998,63	0,00	119.998,63	-119.998,63
2013 7610701	DIPUTACION MATERIAL DEPORTIVO	0,00 0,00 0,00	0,00 0,00 0,00	0,00	0,00	0,00	0,00
2013 7611102	DIPUTACION REHABILITACION PALACETE AYORA	0,00 0,00 0,00	39.999,98 0,00 0,00	39.999,98	0,00	39.999,98	-39.999,98
2013 76112	DIPUTACION RESTAURACION EDIFICIO PROTEGI	0,00 35.000,00 35.000,00	0,00 0,00 0,00	0,00	0,00	0,00	35.000,00
TOT. CONCEPTO	761 TRANSF.CAPITAL DIPUTACIONES, CONSEJOS	0,00 874.989,75 874.989,75	1.559.935,13 0,00 0,00	1.559.935,13	29.999,95	1.529.935,18	-684.945,38
2013 76701	CV07 ORDENACION ESPACIOS MARINA	0,00 52.000,00 52.000,00	0,00 0,00 0,00	0,00	0,00	0,00	52.000,00
TOT. CONCEPTO	767 TRANSFERENCIAS DE CAPITAL DE CONSORC	0,00 52.000,00 52.000,00	0,00 0,00 0,00	0,00	0,00	0,00	52.000,00
TOT. ARTICULO	76 TRANSFERENCIAS CAPITAL DE ENTIDADES L	0,00 926.989,75 926.989,75	1.559.935,13 0,00 0,00	1.559.935,13	29.999,95	1.529.935,18	-632.945,38

ESTADO DE LIQUIDACION DEL PRESUPUESTO DE INGRESOS (EJERCICIO 2013) A FECHA 31/12/2013

APLICACION PRESUPUESTARIA	DESCRIPCION	PREV. INICIALES MODIFICACIONES PREV.DEFINITIVAS	DER. RECONOCIDOS DER. ANULADOS DER. CANCELADOS	DER. REC. NETOS	RECAUDACION NETA	DER. PEND. COBRO 31/12	EXCESO/DEFECTO PREV.
2013 77011	OB. CENTRO DIA LA PURISIMA	0,00 35.772,90 35.772,90	35.772,90 0,00 0,00	35.772,90	35.772,90	0,00	0,00
2013 77099	OTR.TRANSFERENCIAS DE CAPITAL DE EMPRESA	0,00 0,00 0,00	0,00 8.754,45 0,00	-8.754,45	-8.754,45	0,00	8.754,45
TOT. CONCEPTO	770 TRANSF.DE CAPITAL DE EMPRESAS PRIVAD	0,00 35.772,90 35.772,90	35.772,90 8.754,45 0,00	27.018,45	27.018,45	0,00	8.754,45
TOT. ARTICULO	77 TRANSFERENCIAS DE CAPITAL DE EMPRESAS	0,00 35.772,90 35.772,90	35.772,90 8.754,45 0,00	27.018,45	27.018,45	0,00	8.754,45
2013 7800301	FUND. ONCE PROYECTO ACCESIBILIDAD	0,00 0,00 0,00	0,00 0,00 0,00	0,00	0,00	0,00	0,00
TOT. CONCEPTO	780 TR.CAPITAL FAMILIAS E INSTITUC. SIN	0,00 0,00 0,00	0,00 0,00 0,00	0,00	0,00	0,00	0,00
TOT. ARTICULO	78 TR.CAPITAL FAMILIAS E INSTITUC.SIN FI	0,00 0,00 0,00	0,00 0,00 0,00	0,00	0,00	0,00	0,00
2013 79700	LIFE SEDUCCION AMBIENTAL	10.875,80 0,00	0,00 0,00	0,00	0,00	0,00	10.875,80
2013 7970001	LIFE SEDUCCION AMBIENTAL	10.875,80 0,00 0,00	0,00 0,00 0,00	0,00	0,00	0,00	0,00
2013 7970002	LIFE SEDUCCION AMBIENTAL	0,00 0,00 0,00	0,00 0,00 0,00	0,00	0,00	0,00	0,00
2013 7970003	LIFE SEDUCCION AMBIENTAL	0,00 0,00 0,00	0,00 49.310,78 0,00	49.310,78	49.310,78	0,00	-49.310,78
2013 7970401	CE PROYECTO "VALUESEC" INV.	0,00 31.342,11 31.342,11	0,00 0,00 0,00	0,00	0,00	0,00	31.342,11
2013 79705	CE PROYECTO "DIAMOND" INV	0,00 4.040,10 4.040,10	0,00 4.040,10 0,00	4.040,10	4.040,10	0,00	0,00
2013 79799	OTRAS TRANSFER. DE CAPITAL DE LA UNION E	0,00 0,00 0,00	1.414.471,54 49.016,48 0,00	1.365.455,06	-49.016,48	1.414.471,54	-1.365.455,06
TOT. CONCEPTO	797 OTRAS TRANSFERENCIAS DE LA UNION EUR	10.875,80 35.382,21 46.258,01	1.467.822,42 49.016,48 0,00	1.418.805,94	4.334,40	1.414.471,54	-1.372.547,93

ESTADO DE LIQUIDACION DEL PRESUPUESTO DE INGRESOS (EJERCICIO 2013) A FECHA 31/12/2013

APLICACION PRESUPUESTARIA	DESCRIPCION	PREV. INICIALES MODIFICACIONES PREV.DEFINITIVAS	DER. RECONOCIDOS DER. ANULADOS DER. CANCELADOS	DER. REC. NETOS	RECAUDACION NETA	DER. PEND.COBRO 31/12	EXCESO/DEFECTO PREV.
TOT. ARTICULO	79 DEL EXTERIOR	10.875,80 35.382,21 46.258,01	1.467.822,42 49.016,48 0,00	1.418.805,94	4.334,40	1.414.471,54	-1.372.547,93
TOT. CAPITULO	7 TRANSFERENCIAS DE CAPITAL	10.875,80 1.042.218,25 1.053.094,05	6.104.820,97 223.070,73 0,00	5.881.750,24	2.898.403,97	2.983.346,27	-4.828.656,19
2013 83000	ANTICIPOS A PERSONAL	300.000,00 0,00 300.000,00	293.451,15 0,00 0,00	293.451,15	293.451,15	0,00	6.548,85
TOT. CONCEPTO	830 REINTEGROS PTAMOS.FUERA DEL S.PUBL.A	300.000,00 0,00 300.000,00	293.451,15 0,00 0,00	293.451,15	293.451,15	0,00	6.548,85
2013 83100	APLICACION PRESUPUESTARIA INEXISTENTE	0,00 0,00 0,00	75.947,29 0,00 0,00	75.947,29	54.083,80	21.863,49	-75.947,29
2013 83101	APLICACION PRESUPUESTARIA INEXISTENTE	0,00 0,00 0,00	52.312,15 0,00 0,00	52.312,15	37.206,57	15.105,58	-52.312,15
2013 83102	APLICACION PRESUPUESTARIA INEXISTENTE	0,00 0,00 0,00	1.549,38 0,00 0,00	1.549,38	802,08	747,30	-1.549,38
TOT. CONCEPTO	831 REINTEGROS PRESTAMOS FUERA DEL S.PUB	0,00 0,00 0,00	129.808,82 0,00 0,00	129.808,82	92.092,45	37.716,37	-129.808,82
TOT. ARTICULO	83 REINT.PTAMOS.CONCEDID.FUERA SECT.PUBLI	300.000,00 0,00 300.000,00	423.259,97 0,00 0,00	423.259,97	385.543,60	37.716,37	-123.259,97
2013 8735100	RTE TESOR CONTR ESPECIALES BOMBEROS	0,00 3.306.298,29 3.306.298,29	0,00 0,00 0,00	0,00	0,00	0,00	3.306.298,29
2013 8736101	RTE.TESORERIA CONTRIB.ESPEC.BOMBEROS	0,00 3.593.238,25 3.593.238,25	0,00 0,00 0,00	0,00	0,00	0,00	3.593.238,25
2013 8738900	RTE. REINTEGROS DE PRESUPUESTOS CERRADOS	0,00 16.107,84 16.107,84	0,00 0,00 0,00	0,00	0,00	0,00	16.107,84
2013 8739610	RTE. CUOTAS URBANIZAC. APORTAC. EMPRESAS	0,00 53,27 53,27	0,00 0,00 0,00	0,00	0,00	0,00	53,27

ESTADO DE LIQUIDACION DEL PRESUPUESTO DE INGRESOS (EJERCICIO 2013) A FECHA 31/12/2013

APLICACION PRESUPUESTARIA	DESCRIPCION	PREV. INICIALES MODIFICACIONES PREV.DEFINITIVAS	DER. RECONOCIDOS DER. ANULADOS DER. CANCELADOS	DER. REC. NETOS	RECAUDACION NETA	DER. PEND.COBR O 31/12	EXCESO/DEFECTO PREV.
2013 8739901	REMANENTE DE TESORERIA RECURSOS EVENTUAL	0,00 61,21 61,21	0,00 0,00 0,00	0,00	0,00	0,00	61,21
2013 8739911	RTE.TESORERIA TARIFA ESPEC.AGUAS INVERS.	0,00 1.762.817,36 1.762.817,36	0,00 0,00 0,00	0,00	0,00	0,00	1.762.817,36
2013 8739918	REMANENTE TESORERIA DERRIBOS	0,00 520.495,21 520.495,21	0,00 0,00 0,00	0,00	0,00	0,00	520.495,21
2013 8739931	RTE.TESOR. CUOTAS URB.EMPRESAS PRIVADAS	0,00 220,55 220,55	0,00 0,00 0,00	0,00	0,00	0,00	220,55
2013 8739938	RTE.TESOR. EXCEDENTE DE APROVECHAMIENTO	0,00 22.836,68 22.836,68	0,00 0,00 0,00	0,00	0,00	0,00	22.836,68
2013 8739946	RTE.TESORERIA PART.1,5% INGR.E.M.AGUAS	0,00 425.745,68 425.745,68	0,00 0,00 0,00	0,00	0,00	0,00	425.745,68
2013 8739947	RTE.TES. APROV.URB. PAI BENIFERRI	0,00 407.921,02 407.921,02	0,00 0,00 0,00	0,00	0,00	0,00	407.921,02
2013 8739948	RTE.TES.TARIFA APORTACIÓN	0,00 315.672,80 315.672,80	0,00 0,00 0,00	0,00	0,00	0,00	315.672,80
TOT. CONCEPTO	873 REMANENTE TESORERIA TASAS Y OTROS IN	0,00 10.371.468,16 10.371.468,16	0,00 0,00 0,00	0,00	0,00	0,00	10.371.468,16
2013 8745003	CONVENIO ASISTENCIA SOCIAL	0,00 138.836,90 138.836,90	0,00 0,00 0,00	0,00	0,00	0,00	138.836,90
2013 8745010	CIC COM ATENCION INMIGRACION	0,00 20.554,36 20.554,36	0,00 0,00 0,00	0,00	0,00	0,00	20.554,36
2013 8745023	CCED FONDOS BIBLIOGRAFICOS	0,00 3.997,61 3.997,61	0,00 0,00 0,00	0,00	0,00	0,00	3.997,61
2013 8747001	RTE.TESORER.TRANSF.ADJ.APARCAMIENTOS	0,00 102.760,80 102.760,80	0,00 0,00 0,00	0,00	0,00	0,00	102.760,80
2013 8749712	RTE. CE PROYECTO NEPCO	0,00 6.097,94 6.097,94	0,00 0,00 0,00	0,00	0,00	0,00	6.097,94
2013 8749713	RTE. CE PROYECTO "ICEBERG"	0,00 10.513,23 10.513,23	0,00 0,00 0,00	0,00	0,00	0,00	10.513,23
2013 8749714	RTE. CE PROYECTO "VALUESEC"	0,00 4.899,52 4.899,52	0,00 0,00 0,00	0,00	0,00	0,00	4.899,52
2013 8749715	RTE. CE PROYECTO "PVF"	0,00 959,36 959,36	0,00 0,00 0,00	0,00	0,00	0,00	959,36
TOT. CONCEPTO	874 RTE. TESORERÍA TRANSFEREN	0,00 288.619,72 288.619,72	0,00 0,00 0,00	0,00	0,00	0,00	288.619,72

ESTADO DE LIQUIDACION DEL PRESUPUESTO DE INGRESOS (EJERCICIO 2013) A FECHA 31/12/2013

APLICACION PRESUPUESTARIA	DESCRIPCION	PREV. INICIALES MODIFICACIONES PREV.DEFINITIVAS	DER. RECONOCIDOS DER. ANULADOS DER. CANCELADOS	DER. REC. NETOS	RECAUDACION NETA	DER. PEND. COBRO 31/12	EXCESO/DEFECTO PREV.
2013 8759100	CESIÓN DOTACIONAL	0,00 11.234,72 11.234,72	0,00 0,00 0,00	0,00	0,00	0,00	11.234,72
2013 8759101	CESIÓN VIALES	0,00 490,27 490,27	0,00 0,00 0,00	0,00	0,00	0,00	490,27
2013 8759102	REMANENTE DE TESORERIA CESION SUELO TABA	0,00 58.973,94 58.973,94	0,00 0,00 0,00	0,00	0,00	0,00	58.973,94
TOT. CONCEPTO	875 REMANENTE DE TESORERIA	0,00 70.698,93 70.698,93	0,00 0,00 0,00	0,00	0,00	0,00	70.698,93
2013 8760000	RTE.TESOR. ENAJEN. SOLARES Y PARCELAS PA	0,00 7.182,62 7.182,62	0,00 0,00 0,00	0,00	0,00	0,00	7.182,62
2013 8760007	RTE.TESOR. VTA. SUELO	0,00 167.972,84 167.972,84	0,00 0,00 0,00	0,00	0,00	0,00	167.972,84
2013 8760009	RTE.TESOR. ENAJE.SOLARES AV.FRANCIA	0,00 10,60 10,60	0,00 0,00 0,00	0,00	0,00	0,00	10,60
2013 8760014	REMANENTE TESORERIA APROVECHAMIENTO PMS	0,00 14.176,66 14.176,66	0,00 0,00 0,00	0,00	0,00	0,00	14.176,66
2013 8760200	RTE.TESOR.PARC.SOBRRANTES VIA PUBLICA	0,00 13.092,36 13.092,36	0,00 0,00 0,00	0,00	0,00	0,00	13.092,36
2013 8760300	REMANENTE TESORERIA SUELO APROVECHAMIENT	0,00 985,09 985,09	0,00 0,00 0,00	0,00	0,00	0,00	985,09
2013 8761000	RTE.TESOR.VIV.PROTEGIDAS AMORTIZACION	0,00 311,32 311,32	0,00 0,00 0,00	0,00	0,00	0,00	311,32
2013 8761014	REMANENTE TESORERIA VENTA PLAZAS GARAJE	0,00 579,35 579,35	0,00 0,00 0,00	0,00	0,00	0,00	579,35
2013 8761015	RTE.TES.VTA.ERRAD.VIV.PREC.	0,00 150,73 150,73	0,00 0,00 0,00	0,00	0,00	0,00	150,73
2013 8761016	VENTA INMUEBLES PMS	0,00 750,72 750,72	0,00 0,00 0,00	0,00	0,00	0,00	750,72
2013 8761017	RTE.TESOR.ENAJ.INMUEBL.MPALES.	0,00 222,20 222,20	0,00 0,00 0,00	0,00	0,00	0,00	222,20
2013 8761900	RTE. VIVIENDAS PROTEGIDAS AMORTIZACION	0,00 2.189,25 2.189,25	0,00 0,00 0,00	0,00	0,00	0,00	2.189,25
2013 8761901	REMANENTE TESORERIA ENAJENACION DE INMUE	0,00 703,54 703,54	0,00 0,00 0,00	0,00	0,00	0,00	703,54
2013 8768000	REINT OPER CAPITAL EJERC CERRADOS	0,00 24.813,50 24.813,50	0,00 0,00 0,00	0,00	0,00	0,00	24.813,50
TOT. CONCEPTO	876 REMANENTE TESORERIA ENAJENACION INVE	0,00 233.140,78 233.140,78	0,00 0,00 0,00	0,00	0,00	0,00	233.140,78

ESTADO DE LIQUIDACION DEL PRESUPUESTO DE INGRESOS (EJERCICIO 2013) A FECHA 31/12/2013

APLICACION PRESUPUESTARIA	DESCRIPCION	PREV. INICIALES MODIFICACIONES PREV.DEFINITIVAS	DER. RECONOCIDOS DER. ANULADOS DER. CANCELADOS	DER. REC. NETOS	RECAUDACION NETA	DER. PEND. COBRO 31/12	EXCESO/DEFECTO PREV.
2013 8777009	RTE. DU PATRAIX USO PUBLICO INTERES MUNI	0,00 300.506,05 300.506,05	0,00 0,00 0,00	0,00	0,00	0,00	300.506,05
2013 8777010	RTE. PAI UE AV TOMAS SALA	0,00 189.565,57 189.565,57	0,00 0,00 0,00	0,00	0,00	0,00	189.565,57
2013 8779704	RTE. CE PROYECTO "VALUESEC" INV.	0,00 21.357,89 21.357,89	0,00 0,00 0,00	0,00	0,00	0,00	21.357,89
TOT. CONCEPTO	877 REMANENTE DE TESORERIA. TRANSF. CAPI	0,00 511.429,51 511.429,51	0,00 0,00 0,00	0,00	0,00	0,00	511.429,51
2013 8791300	RTE.TES.A MED.LARGO PLAZO_OP.	0,00 5.483.232,52 5.483.232,52	0,00 0,00 0,00	0,00	0,00	0,00	5.483.232,52
2013 8791710	RTE.TES. A M.Y LARG.P. PT	0,00 3.408.084,51 3.408.084,51	0,00 0,00 0,00	0,00	0,00	0,00	3.408.084,51
2013 8791715	RTE.TESORERIA OPERACION BCL-BEI	0,00 782,91 782,91	0,00 0,00 0,00	0,00	0,00	0,00	782,91
2013 8791729	A M Y L PZO.PTMO.2005 COPA AMERICA	0,00 108.068,34 108.068,34	0,00 0,00 0,00	0,00	0,00	0,00	108.068,34
TOT. CONCEPTO	879 REMANENTE TESORERIA PASIVOS FINANCIEROS	0,00 9.000.168,28 9.000.168,28	0,00 0,00 0,00	0,00	0,00	0,00	9.000.168,28
TOT. ARTICULO	87 REMANENTE DE TESORERIA	0,00 20.475.525,38 20.475.525,38	0,00 0,00 0,00	0,00	0,00	0,00	20.475.525,38
TOT. CAPITULO	8 ACTIVOS FINANCIEROS	300.000,00 20.475.525,38 20.775.525,38	423.259,97 0,00 0,00	423.259,97	385.543,60	37.716,37	20.352.265,41
TOTALES PRES.		731.301.453,54 29.129.422,62 760.430.876,16	783.255.527,14 26.039.301,86 936.697,67	756.279.527,61	671.091.970,91	85.187.556,70	4.151.348,55

RESULTADO PRESUPUESTARIO

AYUNTAMIENTO DE VALENCIA
EJERCICIO 2013
ESTADO DE LIQUIDACIÓN DEL PRESUPUESTO

III.- RESULTADO PRESUPUESTARIO

CONCEPTOS	DERECHOS RECONOCIDOS NETOS	OBLIGACIONES RECONOCIDAS NETAS	AJUSTES	RESULTADO PRESUPUESTARIO
a. Operaciones corrientes.....	746.923.689,43	602.222.697,90		
b. Otras operaciones no financieras.....	8.932.578,21	35.896.165,97		
1. Total operaciones no financieras (a+b).....	755.856.267,64	638.118.863,87		
2. Activos financieros.....	423.259,97	1.298.968,00		
3. Pasivos financieros.....	0,00	78.648.279,50		
RESULTADO PRESUPUESTARIO DEL EJERCICIO.....	756.279.527,61	718.066.111,37		38.213.416,24
<u>AJUSTES</u>				
4. Créditos gastados financiados con remanente de tesorería para gastos generales (+).....			0,00	
5. Desviaciones de financiación negativas del ejercicio (+).....			9.247.726,08	
6. Desviaciones de financiación positivas del ejercicio (-).....			15.838.252,01	
RESULTADO PRESUPUESTARIO AJUSTADO.....				31.622.890,31



MEMORIA

1. Organización

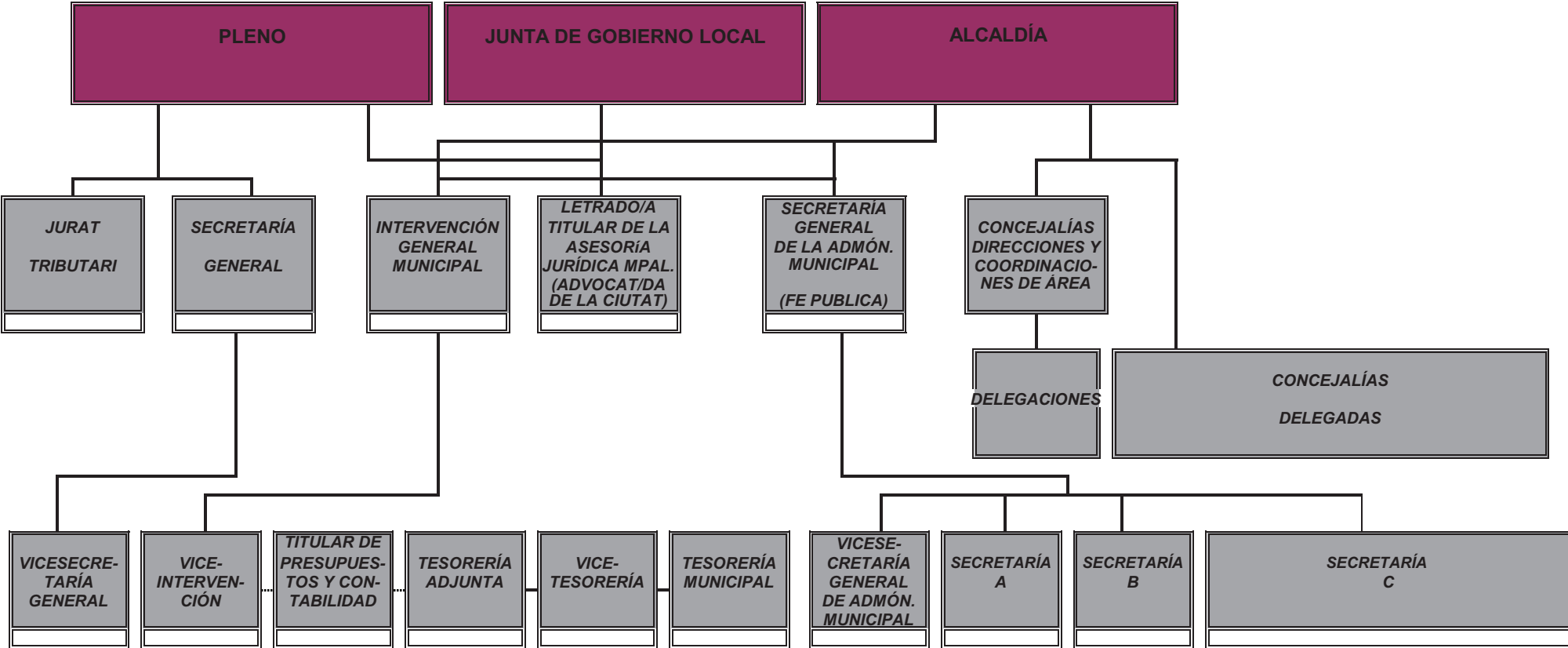
El municipio del AYUNTAMIENTO DE VALENCIA es la entidad básica de organización territorial y el elemento de participación ciudadana en los asuntos públicos que afectan directamente sus intereses.

El municipio goza de autonomía, tiene personalidad jurídica y plena capacidad para el ejercicio de las funciones públicas que tiene encomendadas, para representar los intereses de su colectividad y para gestionar los servicios públicos, cuya titularidad asume.

Son elementos del municipio el territorio con una superficie de 13.707,30 hectáreas y la población asciende a 794.228 habitantes a 1 de enero de 2013 y 787.301 habitantes a 31 de diciembre de 2013, según certificados emitidos por la Secretaria de esta Corporación.

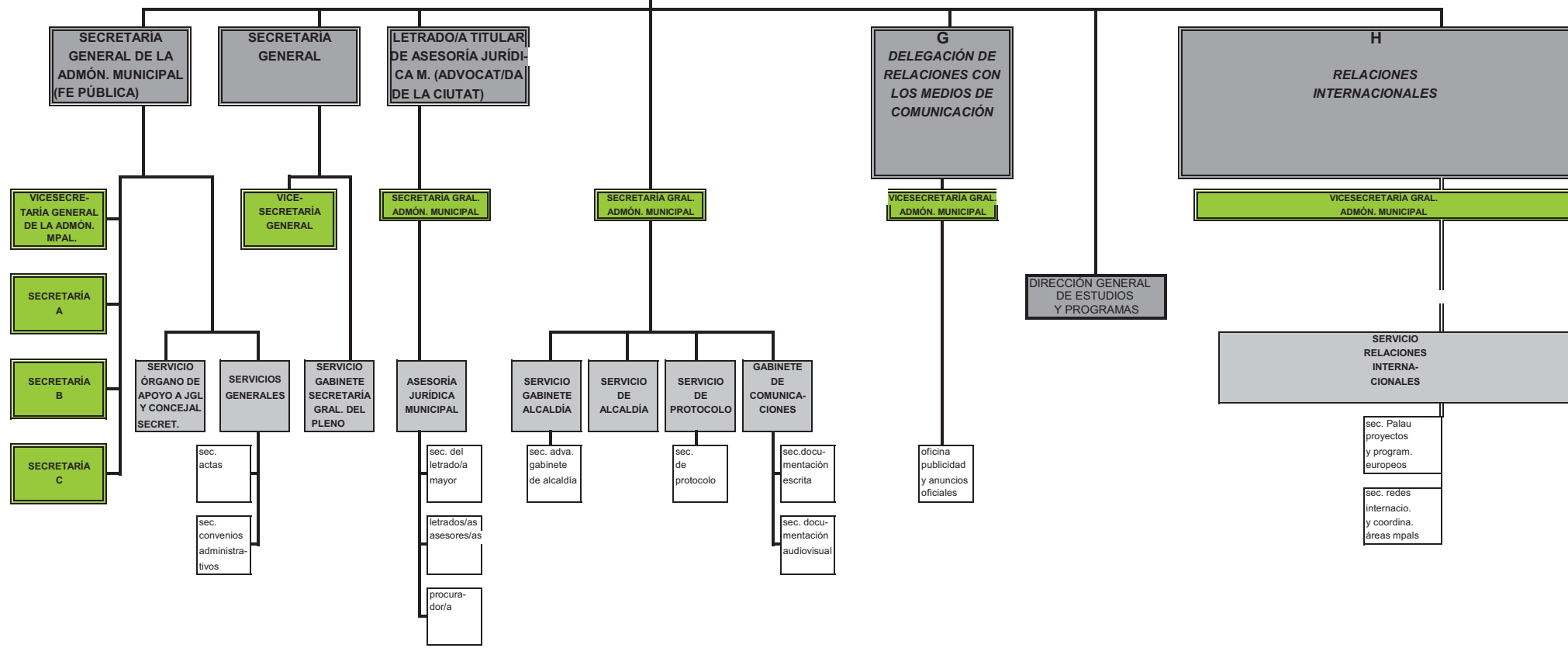
1.1. Estructura organizativa

La estructura organizativa básica, en sus niveles político y administrativo es la siguiente:



ALCALDÍA

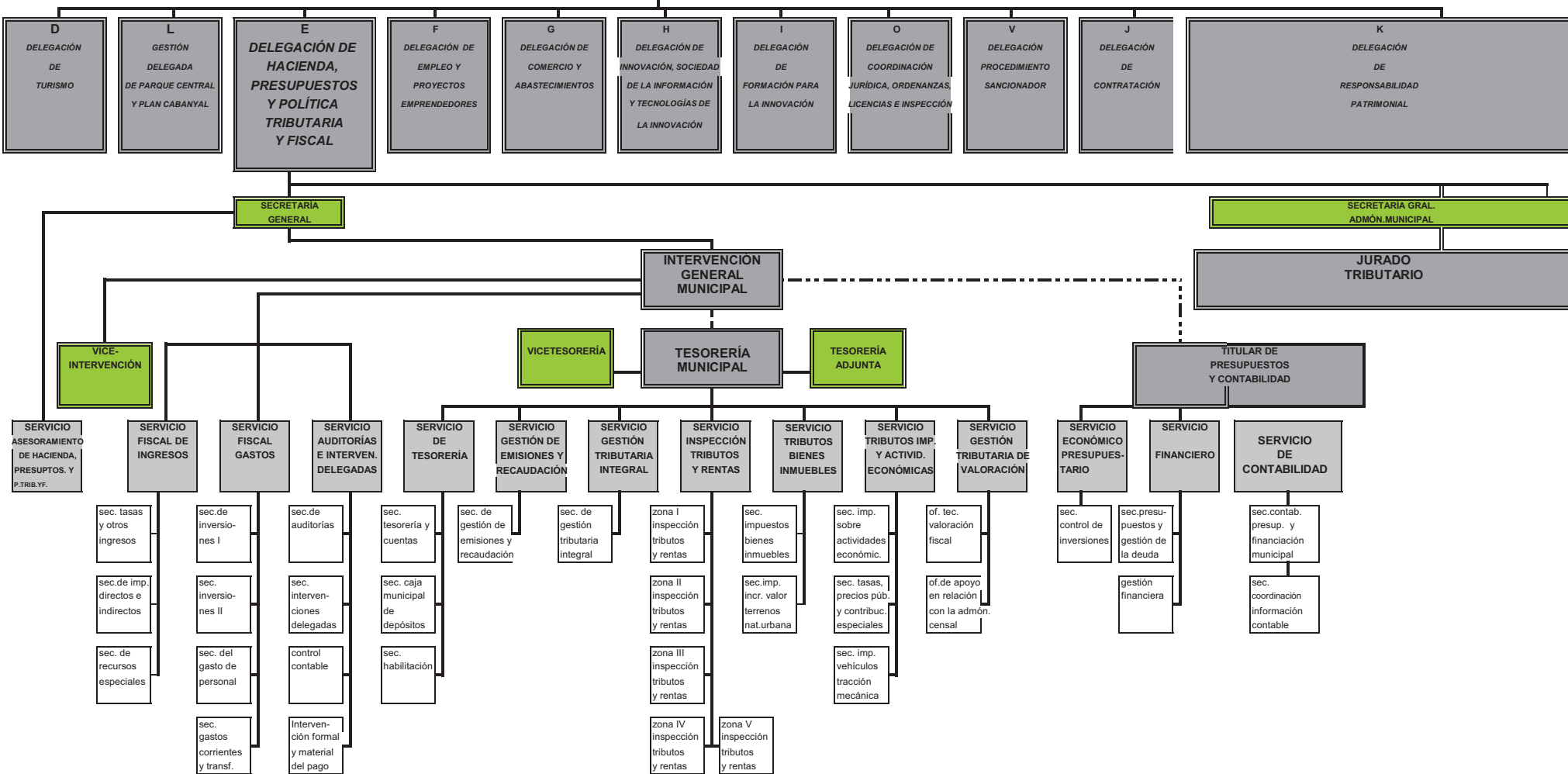
SECRETARÍA GENERAL ADMÓN. MUNICIPAL INTERVENCIÓN GENERAL MUNICIPAL



ÁREA DE DINAMIZACIÓN ECONÓMICA Y EMPLEO

SECRETARÍA GRAL. ADMÓN.MPAL Y SECRETARÍA GRAL.

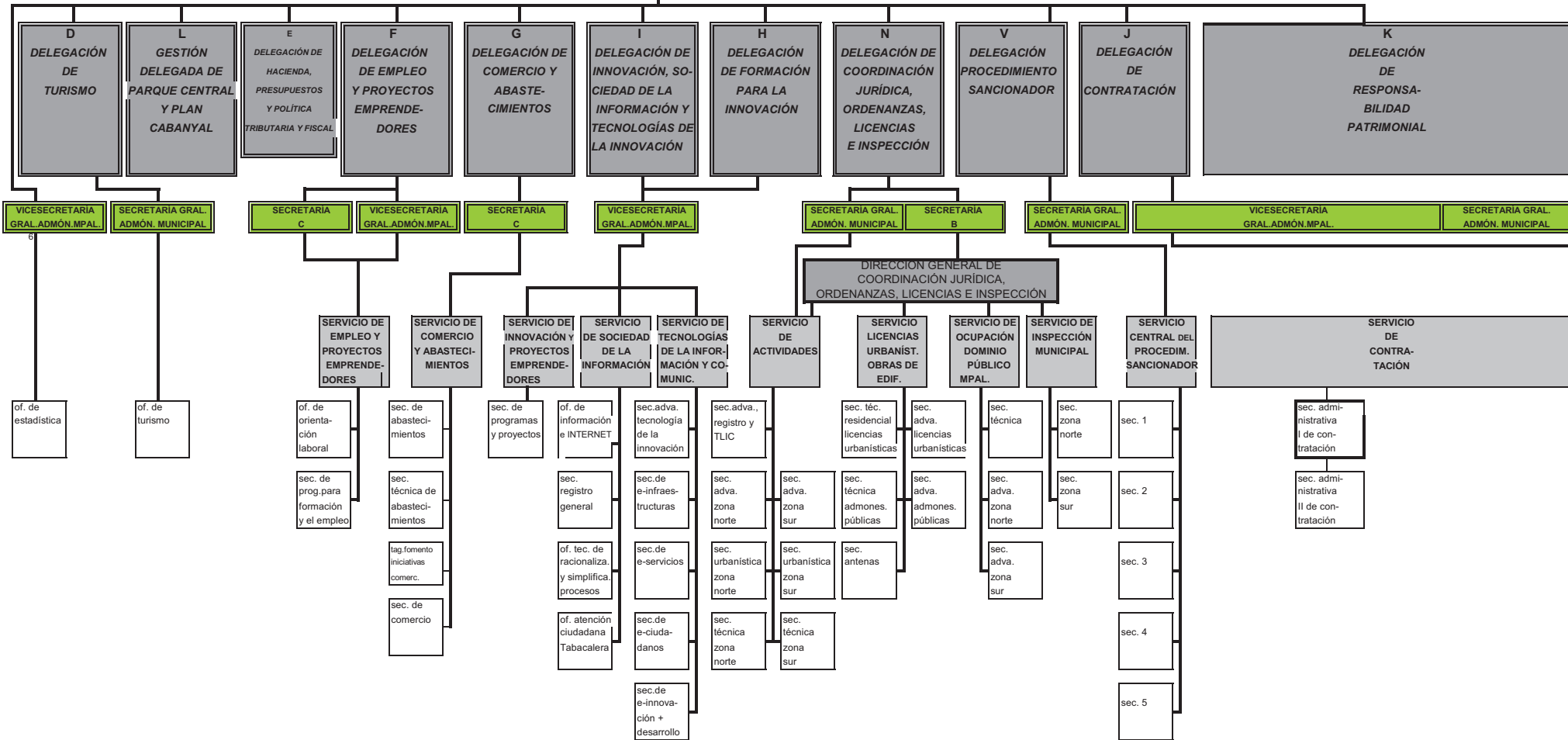
INTERVENCIÓN GENERAL MUNICIPAL



ÁREA DE DINAMIZACIÓN ECONÓMICA Y EMPLEO

SECRETARÍA GRAL. ADMÓN.MPAL Y SECRETARÍA GRAL.

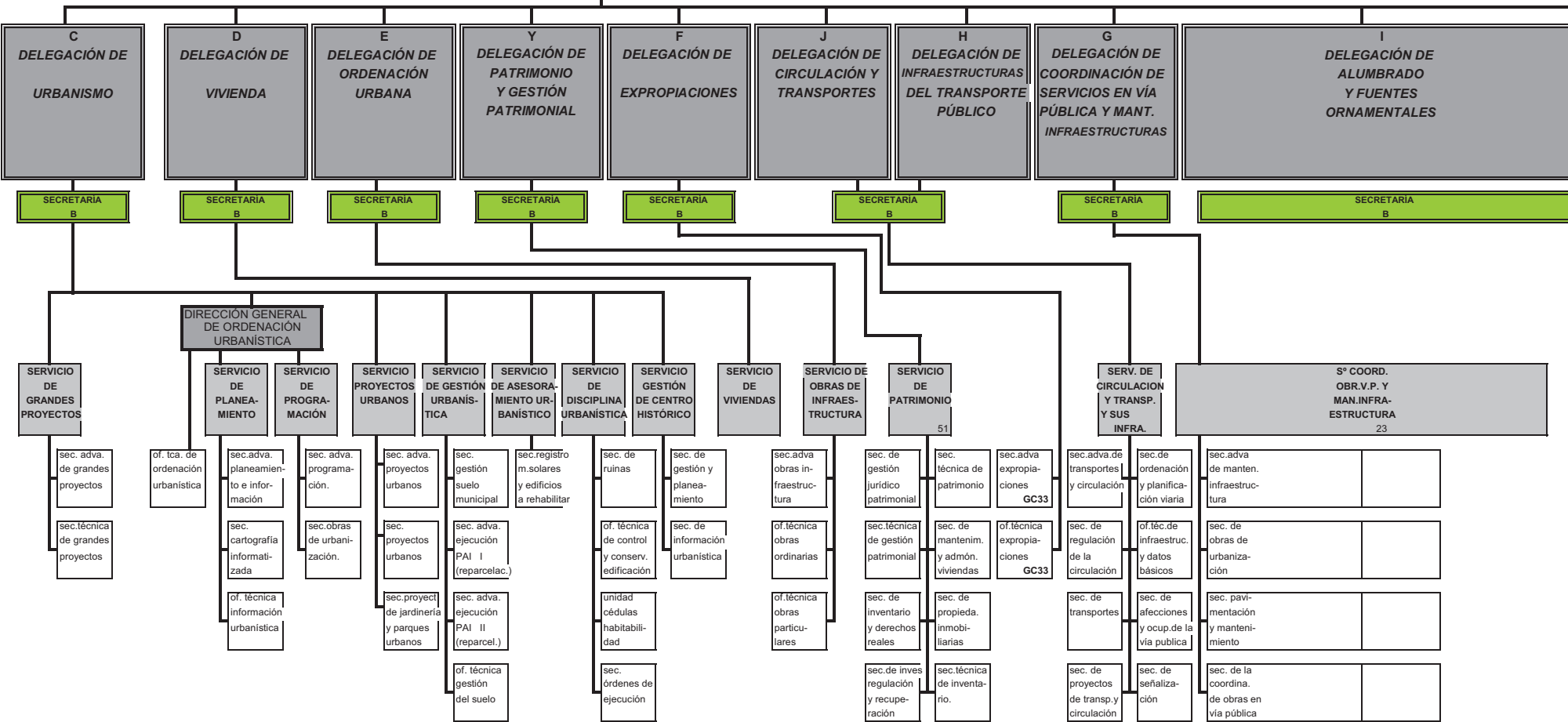
INTERVENCIÓN GENERAL MUNICIPAL



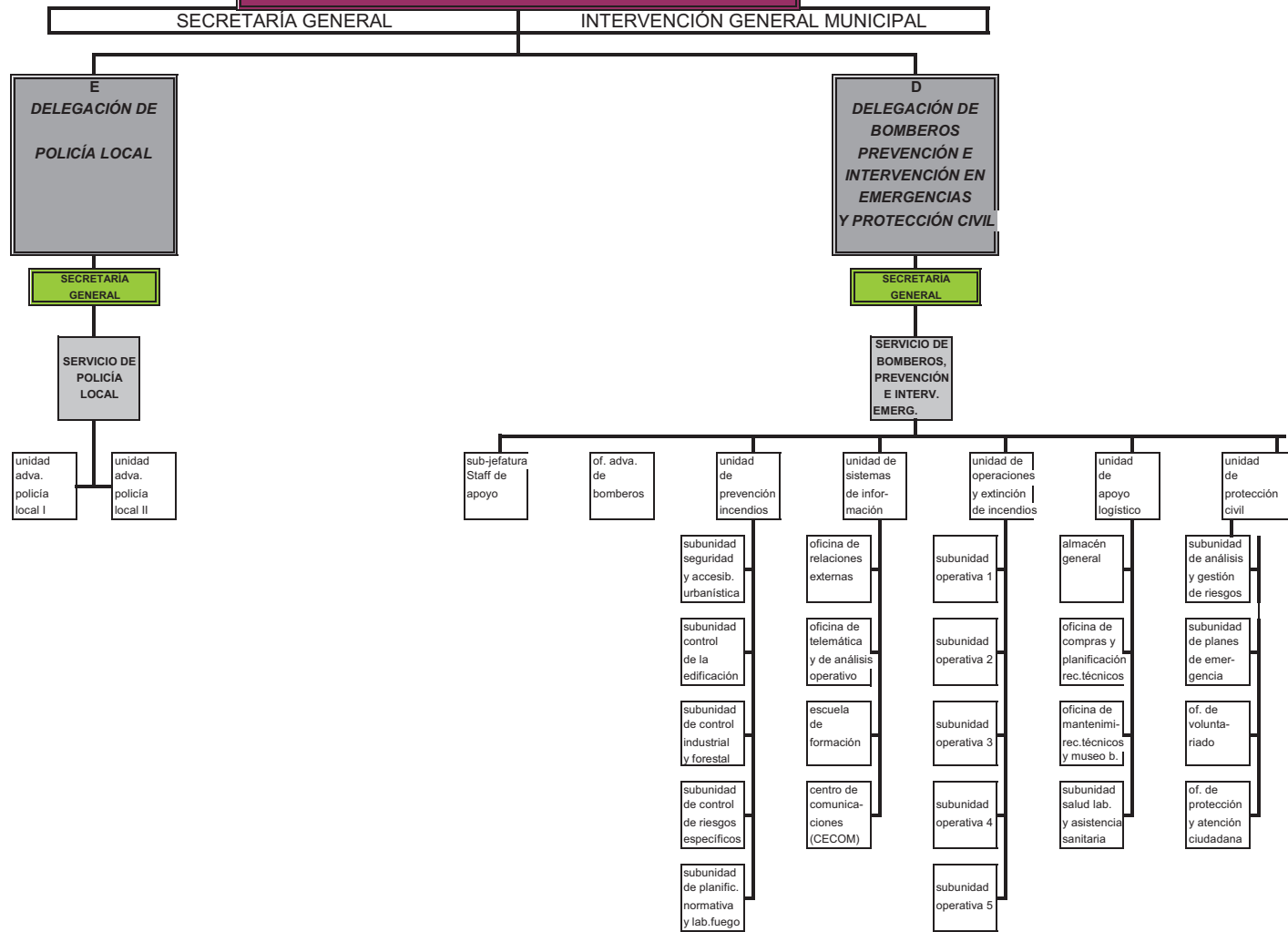
**ÁREA DE URBANISMO.
CALIDAD URBANA Y VIVIENDA**

SECRETARÍA GENERAL ADMÓN. MUNICIPAL

INTERVENCIÓN GENERAL MUNICIPAL

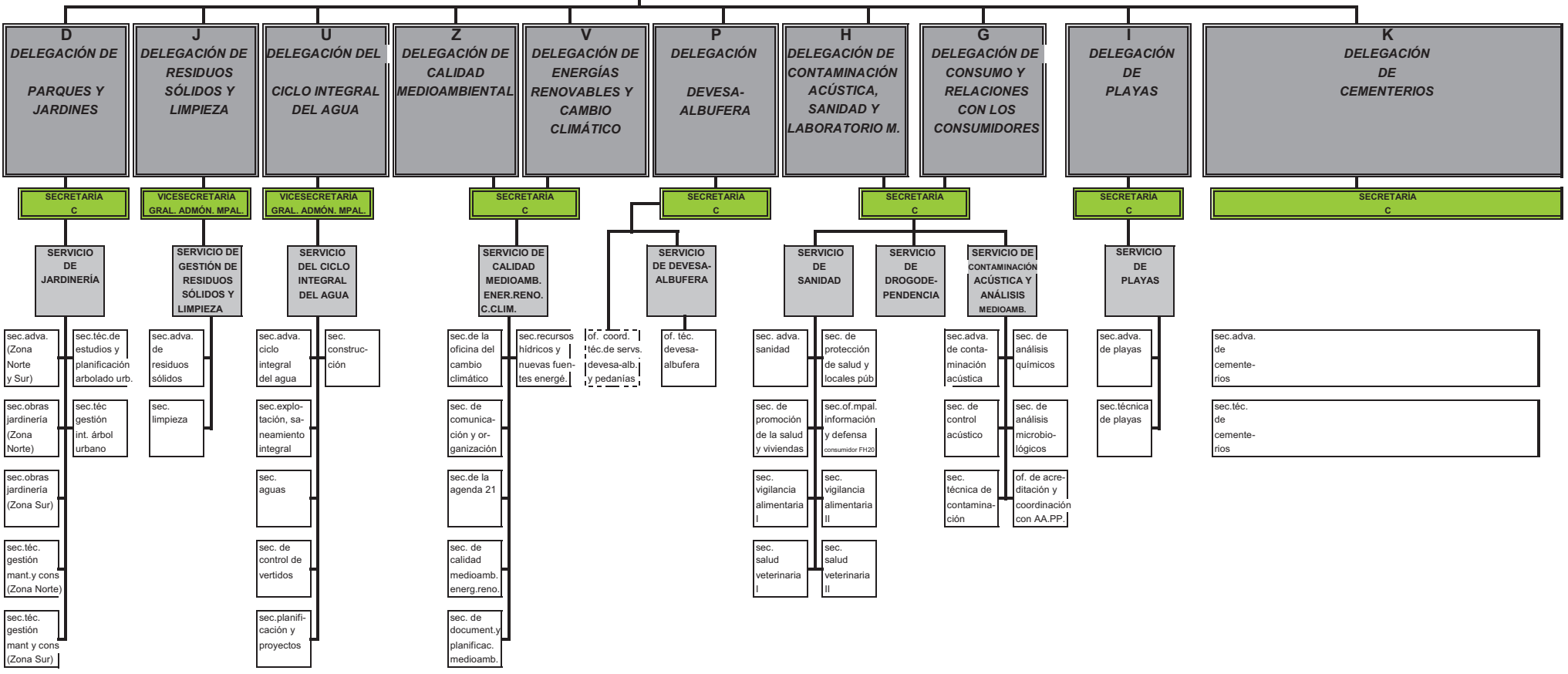


**ÁREA DE SEGURIDAD CIUDADANA.
BOMBEROS, PREVENCIÓN E
INTERVENCIÓN EN EMERGENCIAS**



ÁREA DE MEDIO AMBIENTE Y DESARROLLO SOSTENIBLE

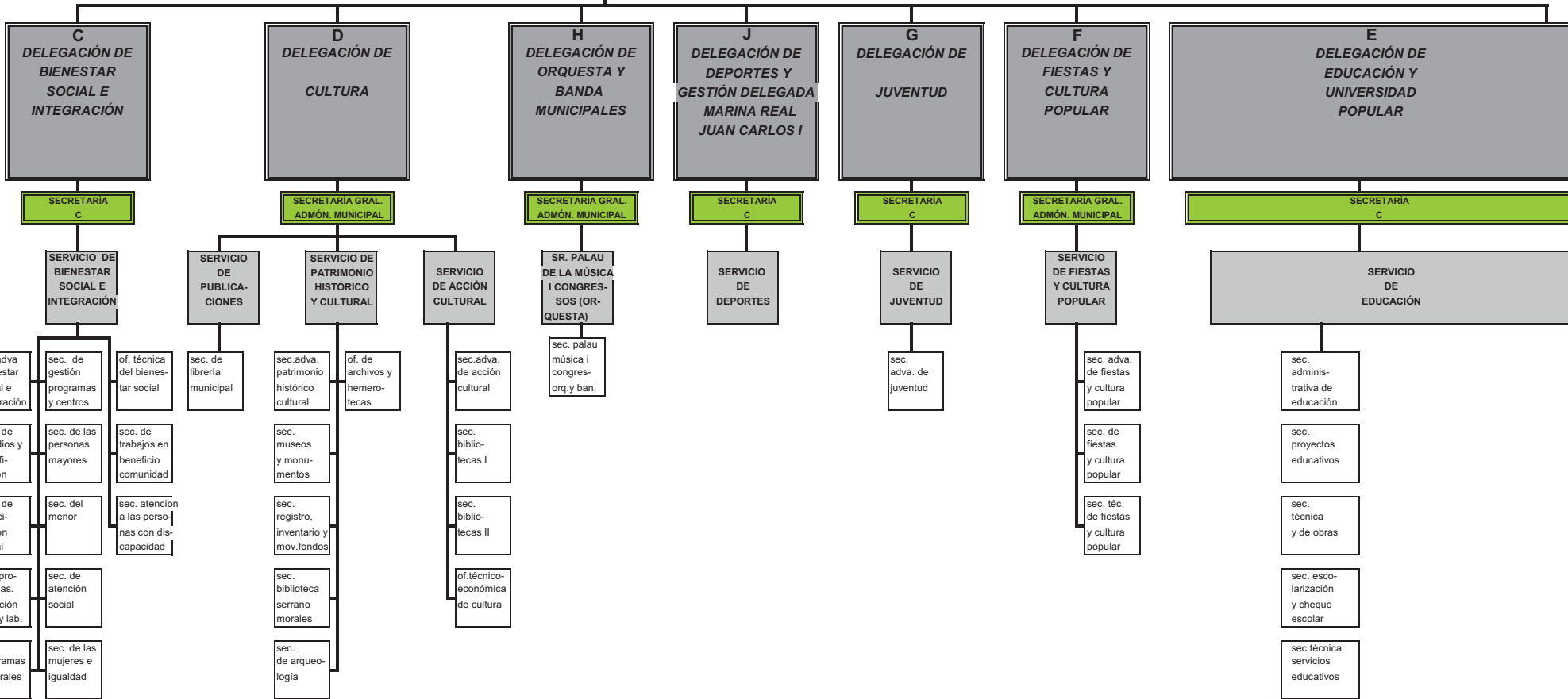
SECRETARÍA GENERAL ADMÓN. MUNICIPAL INTERVENCIÓN GENERAL MUNICIPAL



ÁREA DE PROGRESO HUMANO Y CULTURA

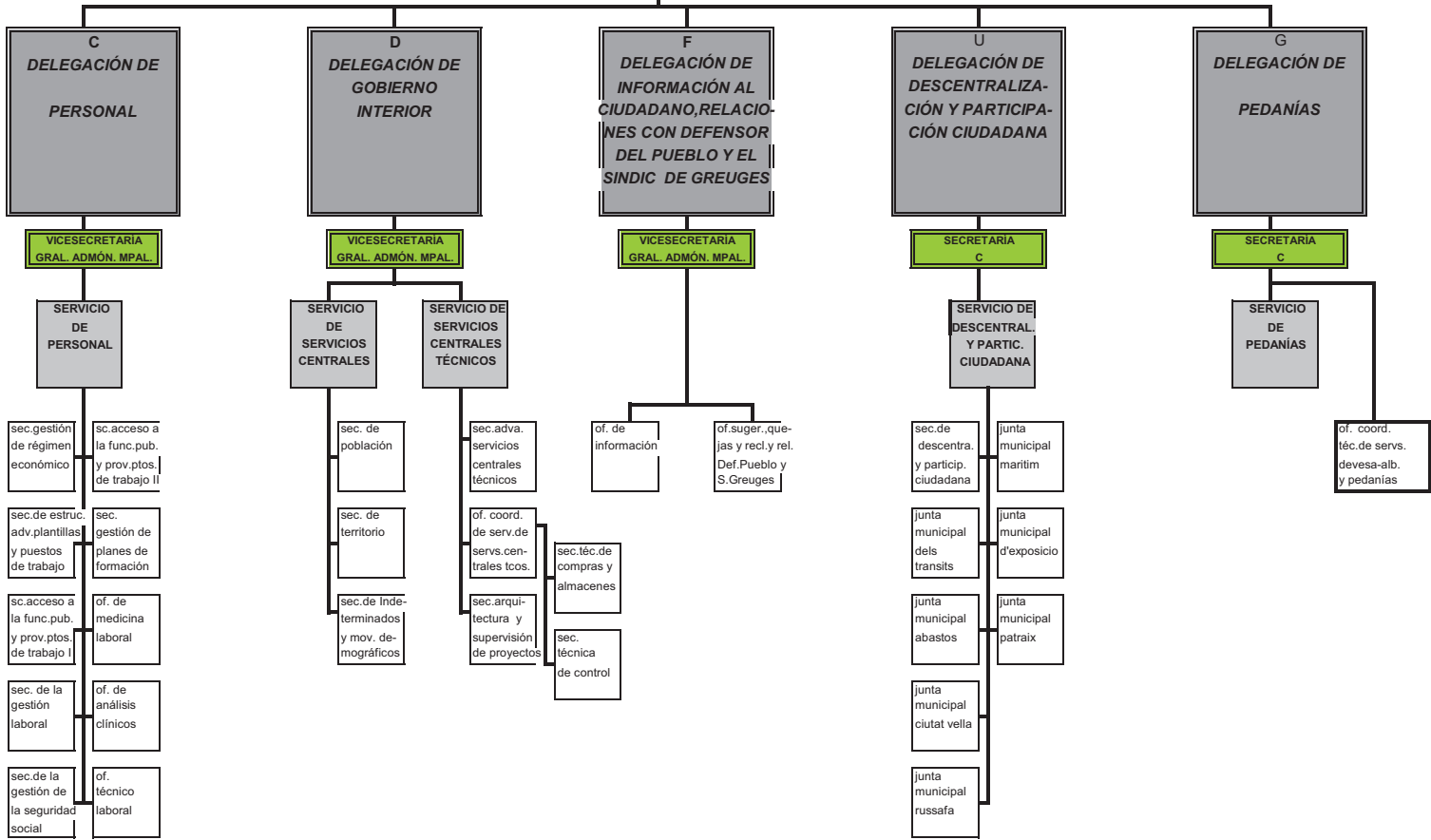
SECRETARÍA GENERAL ADMÓN. MUNICIPAL

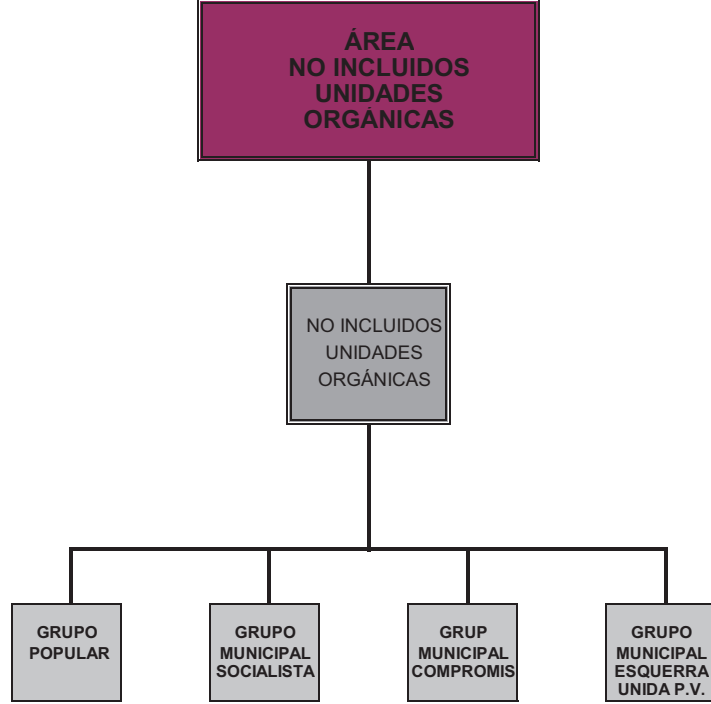
INTERVENCIÓN GENERAL MUNICIPAL



**ÁREA DE ADMINISTRACIÓN ELECTRÓNICA.
PERSONAL.
DESCENTRALIZACIÓN Y PARTICIPACIÓN**

SECRETARÍA GENERAL ADMÓN. MUNICIPAL INTERVENCIÓN GENERAL MUNICIPAL







1.2. Número medio de empleados

El número medio de empleados en el ejercicio, tanto funcionarios como personal laboral es el siguiente:

Concepto	Número medio
Personal funcionario	4.832,00
Personal laboral	98,00
Personal eventual	51,50
Total	4.981,50

1.3. Organismos y entidades dependientes o participadas

Organismos Autónomos dependientes del Ayuntamiento de Valencia:

1) Fundación Deportiva Municipal: Organismo autónomo municipal, que tiene encomendadas en régimen de descentralización, la organización y administración de cualesquiera de las competencias legalmente asignadas a los municipios, tanto actos deportivos de carácter ordinario como extraordinario, organizadas directamente o en colaboración. Asimismo, puede organizar otro tipo de actividades complementarias de las deportivas o de otra índole, fundamentalmente en lo concerniente a actividades escénicas, musicales, organización de exposiciones, congresos, jornadas, o similares de todo tipo, sin que ello suponga un perjuicio para los fines deportivos de la instalación con otras entidades públicas o privadas. Tiene también encomendadas el diseño, la proyección y ejecución de obras e infraestructuras e instalaciones deportivas capaces de albergar la práctica deportiva, así como las mejoras, reformas y mantenimiento necesario de las mismas. Por último, también puede asumir funciones de mediación, conciliación y arbitraje en materia deportiva, con sujeción a la normativa específica.

2) Junta Central Fallera: El Organismo Autónomo Local Junta Central Fallera, es una entidad de derecho público, de naturaleza institucional, dependiente del Municipio de Valencia, que presta servicio público de dirección y coordinación entre las Comisiones Falleras, relacionadas con las Fiestas de la Ciudad de Valencia, gozando de carácter Administrativo a efectos de su régimen presupuestario y contable.

3) Palau de la Música y Congresos: Organismo encargado de ofrecer la mejor programación musical existente en el ámbito internacional, dar cabida en la programación a autores y formaciones musicales valencianas, realizar actividades que por su variedad y atractivo estén dirigidos a diferentes públicos, promover la asistencia a conciertos y actividades artísticas a capas más amplias de la población, introducir a la población juvenil en todo tipo de manifestaciones artísticas y fundamentalmente en las relacionadas con la música, danza y teatro, fomentar la programación de música contemporánea, fomentar la difusión de obras de autores valencianos, convertir los conciertos en un bien social fácilmente asequible a la tercera edad, jóvenes y otros sectores de la población con menor capacidad adquisitiva, fomentar espectáculos multidisciplinares, albergar ciclos, festivales, certámenes y todo tipo de manifestaciones organizados tanto por el Ayuntamiento como por otras instituciones, crear, reafirmar y mantener el prestigio de la imagen de marca Palau de la Música y de la Orquesta de Valencia, e instar la tramitación de ayudas y conciertos económicos para la financiación de actividades y programas culturales.



4) **Fundación Parques y Jardines Singulares y Escuela de Jardinería:** organismo encargado de la conservación, mantenimiento y gestión de los parques y jardines que se le asignen, así como la investigación, formación, mentalización y difusión del conocimiento de los valores del paisaje, natural y construido, en su conformación espontánea o como jardín urbano, dirigido a la generalidad de los ciudadanos y en especial a los escolares, jardineros, educadores y postgraduados.

5) **Patronato Universidad Popular:** Organismo autónomo municipal dependiente del Ayuntamiento de Valencia, que se define como un servicio municipal de desarrollo cultural, cuya finalidad es promover la participación social y la mejora de la calidad de vida de los ciudadanos, a través de la educación continua, la animación sociocultural y la intervención social.

6) **Consell Agrari Municipal:** El Consell Agrari Municipal de Valencia es un Organismo Autónomo, de carácter administrativo, dependiente del Ayuntamiento de Valencia para la gestión de los Servicios Agrarios que tiene atribuidos por la Ley 7/85 del 2 de Abril Reguladora de las Bases Régimen Local.

La Fundación Municipal de Cine, Organismo Autónomo dependiente del Ayuntamiento de Valencia, cesó su actividad con efectos desde el uno de enero de dos mil doce, como consecuencia de su transformación en Entidad Pública Empresarial, no habiéndose esta última constituido formalmente ni iniciado actividad alguna hasta la fecha.

Sociedades Públicas participadas en un 100% por del Ayuntamiento de Valencia:

1) **Sociedad Anónima Municipal Actuaciones Urbanas de Valencia:** Constituye su objeto social la realización de estudios urbanísticos, actividades urbanizadoras, edificación y rehabilitación urbana y gestión de proyectos. Las principales actividades de explotación de la sociedad son la gestión de la realización de obras y estudios por encargo del Ayuntamiento de Valencia y la gestión de suelo e inmuebles destinados a la venta o arrendamiento.

2) **Empresa Municipal de Transportes, SAU:** Tiene por objeto social, organizar y prestar servicios públicos de transporte colectivo de superficie, dentro del término municipal de Valencia y coordinarse con otros sistemas de transporte de cualquier clase que, de un modo principal o determinante, sirvan las necesidades de la ciudad.

3) **Televisión Digital Municipal de Valencia, SAU:** El Ayuntamiento ha prestado el servicio de televisión municipal mediante gestión directa con la modalidad de sociedad de capital íntegramente municipal. No obstante por causas suficientemente justificadas, la Junta General de Accionistas, en sesión de 28/12/2012 adoptó el acuerdo de proceder a la extinción de la empresa a través de su disolución, liquidación y posterior cancelación de sus asientos en el Registro Mercantil. La Junta General de Accionistas en sesión extraordinaria celebrada el 28/06/2013, aprobó el balance definitivo de liquidación de la entidad a 31 de diciembre de 2012.



Sociedades Públicas participadas en un 51% por del Ayuntamiento de Valencia:

Mercados Centrales de Abastecimiento de Valencia, SA: Su objeto social es la promoción, construcción, explotación y prestación de los servicios de los Mercados Centrales mayoristas de la ciudad de Valencia así como mejorar en todos los órdenes del ciclo de comercialización de los productos alimenticios, siguiendo las directrices de la Administración Pública, con el fin de conseguir la perfecta coordinación de los fines propios de la competencia municipal con las necesidades nacionales en materia de abastecimientos.

Sociedades no financieras participadas minoritariamente por del Ayuntamiento de Valencia:

- 1) **Empresa Mixta Valenciana de Aguas, S.A.:** Captación, tratamiento y abastecimiento de agua potable, así como ampliación y mejora de las plantas y redes de suministro.

- 2) **Feria de Valencia:** Certámenes comerciales, congresos, etc.

- 3) **Parking del Palau,S.A. :** Explotación de un aparcamiento de automóviles enfrente del Palau de la Música. Participada indirectamente a través de AUMSA.

- 4) **Valencia plataforma intermodal y logística,S.A. :** Actividades logísticas del Puerto de Valencia.

- 5) **OCOVAL:** Coordinación de obras y servicios en la vía pública. Participada indirectamente a través de AUMSA.

Entidades y Fundaciones dependientes del Ayuntamiento de Valencia:

1) **Fundación CREA:** La Fundación VEO “Valencia Escena Oberta”, que se creó en febrero de 2003, para impulsar y acercar las artes escénicas al ciudadano, apoyar y promover a los jóvenes estudiantes y profesionales del sector pasó a denominarse fundación CREA en 2013.

La Fundación CREA está abierta a la integración de personalidades relevantes del sector, así como de otras fundaciones, empresas y entidades culturales, dispuestas a promocionar y divulgar la cultura de las artes escénicas en cualquiera de sus géneros: teatro, música y danza.

2) **Fundación C.V. para la promoción estratégica, el desarrollo y la innovación urbana (INNDEA).** Nueva fundación creada en el ejercicio 2012 y promovida por el Ayuntamiento de Valencia teniendo entre sus competencias, buscar e impulsar las aplicaciones de las nuevas tecnologías en el tejido empresarial y la ciudadanía valenciana; fomentar el trabajo en red, la transferencia de tecnología y la innovación urbana, promover la internacionalización de nuestras empresas y atraer talento; impulsar la excelencia, la competitividad y la economía del conocimiento y favorecer el emprendimiento.



3) **Fundación Policía Local:** Fundación dedicada a actividades relativas a la Policía Local, como su historia, su imagen corporativa, actividades deportivas, cursos, congresos, etc.

4) **Fundación Canvi Climatic:** Fundación destinada a contribuir al crecimiento sostenible y a la mejora medioambiental de Valencia.

5) **Consortio Palacio de Congresos:** Consortio creado para la promoción de la ciudad de Valencia como sede de congresos, convenciones, seminarios y cualquier otra actividad análoga.

Entidades públicas en las que participa el Ayuntamiento de Valencia:

Las Entidades públicas y fundaciones en las que participa el Ayuntamiento minoritariamente se clasifican según tal participación sea superior o inferior al 20%.

Las que tienen una participación superior al 20% son las siguientes:

1) **Fundación Pacto para el Empleo:** Fundación creada para la promoción del empleo y la formación. Tiene como objetivos, trabajar con personas que padecen de un mayor índice de desempleo y mayores dificultades de inserción en el mercado laboral, el desarrollo y gestión de programas de Educación y Formación, la colaboración con otras instituciones, tanto públicas como privadas, para la generación de nuevo empleo y consolidación del existente, la gestión de todo tipo de programas que faciliten el tránsito de la etapa escolar a la vida laboral, la ejecución y gestión de programas de fomento del empleo y autoempleo, así como de promoción y formación empresarial, promover y facilitar la igualdad de oportunidades para el acceso de la mujer al mercado laboral, el desarrollo de propuestas técnicas de coordinación con agentes sociales y económicos, con organismos públicos y sector privado, implicándoles en la lucha contra el desempleo, la gestión de políticas activas de empleo derivadas del Pacto para el Empleo en la ciudad de Valencia, etc.

2) **Consortio Valencia 2007:** Creado para la celebración de la America's Cup, su objeto es la explotación de las infraestructuras e instalaciones ejecutadas por dicho consorcio y demás espacios que le sean asignados para su gestión.

3) **Fundación Turismo Convention Bureau:** Promoción de la imagen turística de la ciudad de Valencia, tanto a nivel nacional como internacional.

4) **Valencia Parque Central Alta Velocidad:** Entidad gestora para obtener la urbanización del Parque Central y el enterramiento de las vías del AVE a su paso por Valencia.

5) **Consortio gestión centro exposiciones y actividades artísticas de la Comunidad Valenciana.**

5) **Plan Cabanyal-Canyamelar, S.A. :** Entidad clasificada como administración pública por estar aunque sea de manera indirecta participada por el Ayuntamiento y la Generalidad. Su objeto la gestión del Plan especial y de reforma interior del Cabanyal-Canyamelar.



Las que tienen una participación inferior al 20% son las siguientes:

- 1) **Asociación Red de Ciudades que tienen AVE:** Promoción cultural y ordenación y promoción turística.
- 2) **Consortio de Museos de la Comunidad Valenciana:** Coordinar e impulsar el patrimonio museístico y actividades relacionadas con él.
- 3) **Consortio UNED Francisco Tomás Valiente:** Enseñanza Universitaria.
- 4) **F.C.V.para la investigación, promo. y estud.comerciales de ValenciaPort:** Desarrollo líneas de investigación, la promoción y mejora de la calidad y competitividad, así como la seguridad y el desarrollo de la gestión medioambiental de los servicios prestados por las comunidades portuarias.
- 5) **Fundación restauración Basílica Mare de Deu:** Llevar a cabo obras de restauración, así como de protección y conservación de la Basílica.
- 6) **Fundación Jaume II El Just:** La recuperación, puesta en uso y divulgación del Patrimonio Histórico Valenciano.
- 7) **Fundación Valenciana VALENCIA C.F.:** La promoción de la dimensión cultural, social y deportiva del Valencia C.F. y del deporte base.
- 8) **Fundación Juan Torres Sala:** La conservación y mantenimiento, aumento de la colección entomológica, así como la provisión de becas para estudios, exposiciones, etc.
- 6) **Fundación COTEC:** Fomento de la investigación científica y tecnológica.
- 7) **Fundación Chirivella Soriano:** La promoción, divulgación y defensa del espíritu humano de todos los tiempos, y particularmente, del arte contemporáneo.
- 9) **Fundación C.V. La Luz de las Imágenes:** La restauración de bienes muebles e inmuebles que representen el patrimonio histórico artístico de la CV y la organización de exposiciones o muestras de carácter artístico histórico.
- 10) **Fundación Valenciana de Estudios Avanzados:** Divulgación científica y cultural.

1.4. Principales fuentes de financiación de la entidad

La financiación de las operaciones de la entidad presenta los siguientes porcentajes sobre el total de ingresos (derechos reconocidos netos reflejados en la liquidación del presupuesto corriente del ejercicio).



Concepto	%
Impuestos directos	39,44 %
Impuestos indirectos	2,81 %
Tasas y otros ingresos	14,39 %
Transferencias corrientes	41,78 %
Ingresos patrimoniales	0,44 %
Enajenación de inversiones	0,40 %
Transferencias de capital	0,78 %
Activos financieros	0,06 %
Pasivos financieros	0,00 %
TOTAL	100,00 %

Las principales fuentes de financiación, representadas por su participación en los derechos reconocidos netos totales del presupuesto de ingresos son las siguientes:

Concepto	%
Impuesto Bienes Inmuebles	26,88
Impuesto sobre Vehículos	4,97
Fondo Complementario de Financiación	35,37

2.- Gestión Indirecta de los Servicios Públicos.

Los servicios públicos gestionados de forma indirecta presentan el siguiente detalle:

CONTRATOS DE GESTIÓN DE SERVICIO PÚBLICO 2013

OBJETO DEL CONTRATO	BIENES DOMINIO PÚBLICO AFECTOS	FECHA INICIO	PLAZO CONTRATO	VIGENTE/SI O NO
Conservación y mantenimiento alumbrado público Zona Sur.	Alumbrado	01/06/2009	5 años	SI
Conservación y mantenimiento alumbrado público Zona Norte.	Alumbrado	01/06/2009	5 años	SI
Mantenimiento y explotación de las instalaciones del recinto donde se ubica la figura del Gulliver, del recinto exterior de juegos y del servicio de bar cafetería.	Patrimonio	13/09/2005	10 años	SI
BALNEARIO LA ALAMEDA	Patrimonio	09/05/2005	50 años	SI
Servicio Público, control estacionamiento vehículos en la vía pública bajo control horario	Circulación y transportes.	27/05/2006	5 años	EN TRAMITE DE PLEGOS NUEVO EXPTE. 102-GSER/13
Retirada de vehículos en vía pública	Circulación y transportes.			
Cubrimiento y Limpieza de las aceras (Servicio Público de limpiezas, dragado y conservación de acequias y del entorno del lago de la Albufera de Valencia.)	Ciclo integral del agua	29/10/2010	12	SI
Fuentes Bebedero, Duchas y Pasarelas de Playa	Ciclo integral del agua	01/09/2005	6	PRORROGAS
Gestión del servicio de limpieza y conservación del sistema municipal de saneamiento	Ciclo integral del agua	02/04/2007	15	SI
Abastecimiento de agua potable	Ciclo integral del agua		50 años	SI
Limpieza y recogida de residuos urbanos, Zona I	Residuos Sólidos	01/11/2005	15 años	SI
Limpieza y recogida de residuos urbanos, Zona 2	Residuos Sólidos	01/11/2005	15 años	SI
Limpieza y recogida de residuos urbanos, Zona 3	Residuos Sólidos	01/11/2005	15 años	SI
Limpieza, riego, mantenimiento jardines (Z. Norte)	Jardines	mar-05	6 años	NO
Limpieza, riego, mantenimiento jardines (Z. Sur)	Jardines	mar-05	6 años	NO
Mantenimiento y explotación de los dos hornos crematorios del Cementerio general y de los hornos incineradores de restos de los cementerios General y Cabañal	Cementerios	01/06/2008	5	PRORROGA
TANATORIO MUNICIPAL	Cementerios	01/12/2000	35	SI
Gestión del servicio público de inhumación, exhumación, mantenimiento asociado a ambos servicios, vigilancia y admisión y servicios complementarios de los Cementerios General y Periféricos de Valencia.	Cementerios	01/07/2013	10	SI
Servicio de diseño, construcción, instalación, reposición y conservación del mobiliario urbano a instalar en la vía pública.	Proyectos Urbanos	22/04/1994	20	NO
Concesión administrativa BIOPARK	Proyectos Urbanos	Día siguiente explotación	50	SI
Escuela Infantil "Sant Pau"	Educación	19/06/2012	5	SI
Escuela Infantil "General Urrutia"	Educación	09/08/2012	5	SI
Escuela Infantil "PARDALETS" Lote 1	Educación	29/03/2011	5	SI
Escuela Infantil "SOLC". Lote III	Educación	29/03/2011	5	SI

Escuela Infantil "ALGIRÓS" Lote IV	Educación	29/03/2011	5	SI
Escuela Infantil "QUATRE CARRERES" Lote V	Educación	29/03/2011	5	SI
Escuela Infantil "BENICALAP" Y "MINI-POLI" Lote VI	Educación	29/03/2011	5	SI
Escuela Infantil " GENT MENUDA"	Educación	04/06/2013	5	SI
Contrato de gestión de las piscinas descubiertas municipales del Parque del Oeste, Benicalap y Castellar-Oliveral	Deportes	03/02/2009	15	SI
Concesión administrativa del polideportivo municipal Malilla y del complejo deportivo Torreñiel.	Deportes	09/03/2013	15	SI
Gestión Instalación Deportiva Municipal de Abastos	Deportes	06/05/2003	15	SI
Gestión Instalación Deportiva Municipal Piscina de Aïora	Deportes	03/01/2004	15	SI
Gestión de la Piscina de la Fuente de San Luis	Deportes	20/09/2006	15	CONTRATO RESUELTO
Gestión Instalación Deportiva Municipal Polideportivo de Marxalenes	Deportes	07/03/2003	15	SI
Concesión administrativa del polideportivo municipal Ramblata	Deportes	01/05/2014	25	SI
Gestión de la Piscina de Benimamet	Deportes	08/09/2006	15	Resuelto el contrato en fecha 26 de junio de 2009
Gestión Piscina de Oriols	Deportes	18/12/2000	15	SI
Gestión Instalación Deportiva Municipal Patraix	Deportes	02/05/2003	15	SI
Gestión de la Residencia y Cafetería del Complejo Deportivo Cultural de la Patxina	Deportes	14/12/2003	15	SI
Piscina Valencia	Deportes	15/07/1999	25	EN TRÁMITE RESOLUCION
Hípica	Deportes			CONTRATO
Gestión indirecta del Polideportivo Municipal Juan Antonio Samaranch	Deportes			EN LICITACIÓN



3.- Bases de presentación de las cuentas

1.4.1. Principios contables

En la elaboración de las cuentas anuales han sido aplicados la totalidad de los principios de contabilidad contenidos en la primera parte, relativa a las Cuentas anuales, del Plan General de Contabilidad Pública adaptado a la Administración Local, incluido como anexo a la Instrucción del Modelo Normal de Contabilidad Local con el fin de que las citadas cuentas expresen la imagen fiel de patrimonio, de la situación financiera, de la ejecución de Presupuesto y de los resultados de la entidad.

b) Comparación de la información

La información correspondiente al ejercicio 2013 se muestra comparada con la del ejercicio anterior 2012, en los supuestos requeridos por la Instrucción del modelo Normal de Contabilidad Local aprobada por Orden EHA/4041/2004, de 23 de noviembre.

4. Normas de valoración

Las principales normas de valoración utilizadas por el Ayuntamiento de Valencia en la elaboración de sus cuentas anuales para el ejercicio 2013, han sido desarrolladas de acuerdo con las establecidas por la Instrucción del Modelo Normal de Contabilidad Local, y han sido las siguientes:

a) Inmovilizado material, bienes destinados al uso general, inversiones gestionadas y patrimonio público del suelo.

Al establecer los criterios de valoración de los bienes registrados en estos subgrupos, se han tenido en cuenta el tipo de activo de que se trata y la forma de adquisición del mismo.

Con carácter general se ha seguido el criterio de precio de adquisición, teniéndose en cuenta, en su caso, las correcciones valorativas señaladas en la Quinta parte del Plan General de Contabilidad adaptado a la Administración local necesarias.

Así, en los supuestos de adquisición onerosa, la valoración del inmovilizado ha sido la de precio de adquisición mas todos aquellos gastos necesarios para su puesta en funcionamiento.

Si el elemento patrimonial registrado proviene de una adquisición lucrativa, su valor se ha determinado mediante tasación de peritos especializados municipales, y en el caso concreto de inmuebles se ha respetado la condición de que su precio fuera menor a los posibles costes que generaría su alta en el Inventario municipal.

A los bienes y derechos incluidos en el Patrimonio Público del Suelo se les ha aplicado los criterios de valoración de los bienes del inmovilizado material.

Amortizaciones

La dotación anual que se realiza, que expresa la depreciación sistemática sufrida por el activo, se ajusta al método lineal, distribuyendo su coste entre los años de vida útil estimada, deduciendo previamente el valor residual establecido (en general, el 10%) , según el siguiente detalle resumido:



	Años de vida útil estimada
Cementerios	75
Edificios y locales públicos	50
Edificios e Instalaciones infraestructuras	50
Edificios para aparcamiento	75
Instalaciones abastecimiento agua	30
Otras instalaciones, utillaje y mobiliario	7
Equipos para procesos de información	5
Elementos de transporte	7

No están sujetos a amortización los siguientes bienes:

- Los integrantes del dominio público natural.
- Los terrenos y bienes naturales, tanto los de uso público como los comunales, salvo que tuvieran una vida útil limitada para la Entidad.
- Las inversiones destinadas al uso general.
- Los integrados en el Patrimonio Histórico y cultural, en tanto no se utilicen por la Entidad para la prestación de bienes y servicios o para fines administrativos.

Costes de ampliación, modernización y mejoras

En función de su importancia relativa, los costes de ampliación, modernización y mejora han sido incorporados al inmovilizado correspondiente en los casos que han supuesto un aumento de capacidad de producción, una mejora sustancial en su productividad o un alargamiento de la vida útil estimada del activo. En todo caso, el importe capitalizado ha sido al coste de adquisición.

b) Inmovilizado inmaterial

Los importes que figuran en este subgrupo del Balance de Situación se han registrado al coste de adquisición que ha representado para la entidad, amortizándose en función de su vida útil.

c) Deudas, distinguiendo a corto y a largo plazo

Las deudas se contabilizan por su valor nominal, clasificándose en deudas a corto o a largo plazo en función de si vencen antes del plazo de un año contado a partir de la fecha del balance de situación de fin de ejercicio o vencen en plazo superior. Los intereses que puedan devengar dichas deudas se contabilizan en el ejercicio en que se incurren.

d) Provisiones para insolvencias

En aplicación del artículo 103.3 del Real Decreto 500/90 de 20 de abril y artículo 191.2 del Texto Refundido de la Ley Reguladora de las Haciendas Locales aprobado por Real Decreto Legislativo 2/2004, de 5 de marzo, se efectúa una provisión para derechos de difícil o dudoso cobro calculada en relación con la Base 76 apartado 5 de las de ejecución del Presupuesto, como media aritmética de las bajas por anulación de los derechos pendientes de cobro, procedentes de ejercicios cerrados de los últimos cuatro ejercicios, reflejados en la liquidación del Presupuesto

e) Impuesto sobre el valor añadido

El importe soportado no deducible forma parte del precio de adquisición de los bienes de inversión, así como de los servicios, que sean objeto de las operaciones gravadas por el impuesto.



Los créditos y débitos derivados de los importes repercutidos y de los soportados deducibles, respectivamente, se contabilizan en conceptos no presupuestarios específicos, separados del resto de créditos y débitos.

f) Deudas no presupuestarias con entidades de crédito

En este ejercicio 2013 siguen contabilizándose en la cuenta 172 “Deudas no presupuestarias con entidades de crédito”, las operaciones de tesorería con el ICO de 2011 y 2012, creada expresamente para mostrar de forma separada la situación y evolución de los préstamos recibidos

5.- Inversiones destinadas al uso general

CUENTA	DENOMINACION	SALDO INICIAL	ENTRADAS O DOTACIONES	AUMENTOS POR TRANSFERENCIAS O TRASPASO DE OTRA CUENTA	SALIDAS, BAJAS O REDUCCIONES	DISMINUCIONES POR TRANSFERENCIAS O TRASPASO A OTRA CUENTA	SALDO FINAL
200	TERRENOS Y BIENES NATURALES	615.221.435,63	25.710.673,16	9.013.986,39	0,00	12.200.422,14	637.745.673,04
201	INFRAESTRUCTU.Y BIENES DESTINADOS AL USO	688.923.521,86	6.733.196,49	6.369.771,20	0,00	26.238.774,83	675.787.714,72
208	OTRO INMOVILIZADO MATERIAL	19.181.358,58	50.570,00	179.537,82	0,00	0,00	19.411.466,40
	TOTAL	1323.326.316,07	32.494.439,65	15.563.295,41	0,00	38.439.196,97	1332.944.854,16

Patrimonio entregado al uso general

Cuenta	Descripcion Cuenta	N.Bienes	Saldo de Cuenta	V. Contable	Dif. (Cta.-Cont.)
109	PATRIMONIO ENTREGADO AL U	92 en euros	264.537.914,54 E	264.537.914,54 E	0,00 E
Total Informe		92 en euros	264.537.914,54 E	264.537.914,54 E	0,00 E

Detalle cuenta 109 por tipo de bien

Cuenta: 109 PATRIMONIO ENTREGADO AL U			
Ep. Rel.	Descripcion Relacion	Naturaleza Juridica	N. Bienes
			V. Contable
9	VI OBRAS REALI.SOBRE VIARIO	UP USO PUBLICO	92 en euros
			264.537.914,54 E
		Total Relacion 9 . VT	92 en euros
			264.537.914,54 E
		Total Epigrafe 9	92 en euros
			264.537.914,54 E
=====			
Total Cuenta 109 PATRIMONIO ENTREGADO		AL U	
Num. Bienes :	92 en euros	Saldo Contable :	264.537.914,54 E
			Valor Conta : 264.537.914,54 E
			Dif. (Cta.-Conta.): 0,00 E
=====			
Total Informe			
Num. Bienes :	92 en euros	Saldo Contable :	264.537.914,54 E
			Valor Conta : 264.537.914,54 E
			Dif. (Cta.-Conta.): 0,00 E
=====			

Cuenta: 109 PATRIMONIO ENTREGADO AL U

Epigrafe 9 ANEXOS

Relacion VI OBRAS REALI.SOBRE VIARIO Nat.Juridica UP USO PUBLICO

Cod.Definit	Referencia	Descripcion del Bien	sit I/C	Valor Inventar./ Valor Contable	Observaciones
9.VI.000001	03201/1997/000013	PEATONALIZACION DE LA CALLE CONDE DE OLOCAU	A	158.517,84 E	
			A	123.855,19 E	
9.VI.000002	03201/1997/000016	PEATONALIZACION BARON DE PETRES	A	22.421,98 E	
			A	22.396,05 E	
9.VI.000003	04001/1997/000020	AJARDINAMIENTO PLZ. DIPUTADO LUIS LUCIA	A	34.475,45 E	
			A	11.835,76 E	
9.VI.000005	03301/1998/000002	RENOVACION INFRAESTRUCTURAS EN LA ZONA COMPR ENDIDA ENTRE LAS CALLES GOBERNADOR VIEJO, MA R Y PLAZAS TETUAN Y TEMPLE	A	1.616.784,64 E	
			A	1.616.784,64 E	
9.VI.000008	04301/2000/000001	DISTRITO 1: OBRAS REALIZADAS SOBRE VIARIO	A	63.388.429,63 E	
			A	62.547.114,92 E	
9.VI.000011	01801/1999/000015	SEMAFOROS BELTRAN BAGUENA-JOAQUIN BALLESTER. ABRIL 1999	A	15.026,29 E	
			A	15.026,29 E	
9.VI.000012	01801/1999/000002	DESVIO LINEAS ELECTRICAS DE BAJA TENSION PAR A DESAFECCION EDIFICACION EXISTENTE. TRAMO 9	A	3.171,82 E	
			A	3.171,82 E	
9.VI.000015	04301/2000/000010	DISTRITO 10: OBRAS REALIZADAS SOBRE VIARIO	A	32.599.018,72 E	
			A	27.453.730,67 E	
9.VI.000017	01801/1997/000083	PROYECTO DE RECRECIMIENTO DE ACERAS EN PARAD AS DE E.M.T.	A	288.350,93 E	
			A	288.350,93 E	
9.VI.000018	01801/1999/000028	PROYECTO CARRIL BICI EN EL VIEJO CAUCE DEL R IO TURIA DE VALE NCIA	A	152.413,16 E	
			A	152.413,16 E	
9.VI.000019	04301/2000/000005	DISTRITO 5: OBRAS REALIZADAS SOBRE VIARIO	A	12.809.690,78 E	
			A	11.925.229,85 E	
9.VI.000020	01801/1999/000012	ESTUDIO Y COORDINACION DEL PORYECTO DEL ACON DICONAMIENTO DEL TRAMO FINAL AVDA. REGNE DE VALENCIA	A	1.937,27 E	
			A	1.937,27 E	
9.VI.000021	01801/1999/000010	ESTUDIO Y COORDINACION DEL PROYECTO DE ACOND ICIONAMIENTO C/ SANCHIS BERGON	A	1.034,19 E	
			A	1.034,19 E	
9.VI.000022	01801/1999/000011	ESTUDIOS Y COORDINACION DE LOS DISTINTOS PRO YECTOS DE MEJORA DE ITINERARIOS	A	4.362,40 E	
			A	4.362,40 E	
9.VI.000024	01801/1999/000017	MODIFICACION DE LASTACION DE INTERCAMBIO DE TRANSPORTES Y NU EVO GIRO A LA IZQUIERDA ACC . POLICITA LOCAL EN AV. DEL CID	A	33.996,81 E	
			A	33.996,81 E	
9.VI.000025	01801/1998/000032	INSTALACION SEMAFOROS Y SISTEMAS DE REGULACI ON DE TRAFICO. S UMINISTRO E INSTALACION DE MONITORES Y AMPLIFICADORES 7/199	A	17.208,73 E	
			A	17.208,73 E	
9.VI.000026	01801/1998/000038	PLIEGO PRESC. TECNICA A REGIR PARA OBRAS ADA PTACION PLATAFOR MA E INST. DEL TRANVIA POR LAS OBRAS DESDOB. AVDA. BURJASOT	A	14.748,84 E	
			A	14.748,84 E	
9.VI.000027	04301/2000/000011	DISTRITO 11: OBRAS REALIZADAS SOBRE VIARIO	A	24.651.611,89 E	
			A	9.871.748,97 E	
9.VI.000028	01801/1999/000029	DESVIOS SERV. LINEAS ELECTRICAS DE BAJA TENS ION EN EL TRAMO 9 DE OCTUBRE - GENERAL AVILE S	A	13.496,65 E	
			A	13.496,65 E	
9.VI.000029	01801/1999/000032	DESVIO RED ABREA MEDIA TENSION JUNTO A LA ST . BENIFERRI. RON DA NORTE AVDA. MABSTRO RODR IGO TRAMO COLINDANTE CON EL PRR1	A	20.616,21 E	
			A	20.616,21 E	
9.VI.000030	01801/1998/000010	PROYECTO DE ACONDICIONAMIENTO INTERSECCION A VDA. AUSIAS MARC H-AVDA. DE LA PLATA	A	122.163,36 E	
			A	122.163,36 E	

Cod.Definit	Referencia	Descripcion del Bien	sit I/C	Valor Valor	Inventar./ Contable	Observaciones
9.VI.000031	01801/1998/000019	DESDOBLAMIENTO AV. BURJASOT ACCESO PALACIO D E CONGRESOS	A A	103.276,98 103.276,98	E E	
9.VI.000032	01801/1998/000033	PROYECTO DE MEDIDAS DE SEGURIDAD:CIERRE VIAL DE SERVICIO EN AVD. DEL CID	A A	23.499,75 23.499,75	E E	
9.VI.000033	01801/1999/000031	PLIEGO DE CONDICIONES TECNICAS A REGIR EN EL CONTRATO PARA LA REDACCION PROY. P/I PEATO NES BAJO VIAS RENFE SAN MARCELIN	A A	16.732,18 16.732,18	E E	
9.VI.000034	01801/1999/000039	PROY. TRAFICO, ESTU. Y TRABAJOS TECNICOS: REDA CCION DE ESTUDIO DE SEGURIDAD Y SALUD CORRES PONDIENTE A PROY. INVERSIONES200	A A	3.884,72 3.884,72	E E	
9.VI.000035	01801/1997/000087	PROY. SUPERESTRUCTURA CORRESPONDIENTE AL PAS O INFERIOR ANGEL GUIMERA-G.V. FERNANDO EL CA TOLICO	A A	632.409,57 632.409,57	E E	
9.VI.000036	01801/1999/000027	CONTRATO A.T. PARA EL ESTUDIO DEL TERRAPLEN DE LA V-30 (MARGINAL DERECHA) ADECUACION DE ACCESO A LA BASE DE CONTENEDORE	A A	7.557,37 7.557,37	E E	
9.VI.000037	01801/1998/000037	PROYECTO DE MEJORA DE ITINERARIOS CONGESTION ADOS. MEJORA CIRCULACION EN CIUDAD DE BRUJA S, REORDENACION PARADAS EMT	A A	159.453,74 159.453,73	E E	
9.VI.000040	04301/2000/000012	DISTRITO 12: OBRAS REALIZADAS SOBRE VIARIO	A	16.304.517,81	E	
9.VI.000042	04301/2000/000015	DISTRITO 15: OBRAS REALIZADAS SOBRE VIARIO	A	11.103.903,45	E	
9.VI.000051	04301/2000/000009	DISTRITO 9: OBRAS REALIZADAS SOBRE VIARIO	A	9.369.881,38	E	
9.VI.000054	04301/2000/000008	DISTRITO 8: OBRAS REALIZADAS SOBRE VIARIO	A	8.563.214,86	E	
9.VI.000059	04001/1998/000073	SUSTITUCION JUEGOS INFANTILES JARDIN PEDANIA DEL PALMAR	A A	10.193.090,74 8.903.701,41	E E	
9.VI.000060	04001/1998/000019	PAVIMENTACION ALCORQUES ZONA SUR	A	6.478.230,02	E	
9.VI.000061	04001/1998/000036	INSTALACION MOBILIARIO HOMOLOGADO JUEGOS INF ANTILES PL. MAYO R PINEDO	A A	5.737.144,75 15.004,15	E E	
9.VI.000062	04001/1998/000027	PLANTACION DE PALMERAS DEL VIVERO EN LA ZONA SUR DE LA CIUDA D	A A	15.004,15 12.164,26	E E	
9.VI.000063	04001/1997/000016	COLOCACION ADOJARES EN ALCORQUES VIARIOS DE LAS CALLES PEATO NALES RUZAF, RIBERA, MTEZ. CUBELLS Y CONVENTO SANTA CLARA	A A	12.164,26 4.905,41	E E	
9.VI.000066	04301/2000/000016	DISTRITO 16: OBRAS REALIZADAS SOBRE VIARIO	A	4.905,41	E	
9.VI.000090	04301/2000/000018	DISTRITO 18: OBRAS REALIZADAS SOBRE VIARIO	A	10.038.441,15	E	
9.VI.000091	04301/2000/000006	DISTRITO 6: OBRAS REALIZADAS SOBRE VIARIO	A	8.759.473,20	E	
9.VI.000092	04301/2000/000013	DISTRITO 13: OBRAS REALIZADAS SOBRE VIARIO	A	14.164.459,32	E	
9.VI.000093	04301/2000/000004	DISTRITO 4: OBRAS REALIZADAS SOBRE VIARIO	A	13.673.303,48	E	
9.VI.000094	04301/2000/000003	DISTRITO 3: OBRAS REALIZADAS SOBRE VIARIO	A	10.816.297,18	E	
			A	8.421.693,28	E	
			A	9.345.478,61	E	
			A	7.757.222,05	E	
			A	15.163.866,66	E	
			A	13.265.583,77	E	
			A	12.572.119,05	E	
			A	12.136.297,64	E	

Cod.Definit	Referencia	Descripcion del Bien	sit I/C	Valor Inventar./ Valor Contable	Observaciones
9.VI.000095	04301/2000/000007	DISTRITO 7: OBRAS REALIZADAS SOBRE VIARIO	A	5.767.667,90 E	
			A	5.518.789,13 E	
9.VI.000096	04301/2000/000002	DISTRITO 2: OBRAS REALIZADAS SOBRE VIARIO	A	6.100.503,14 E	
			A	4.000.533,92 E	
9.VI.000102	04001/1998/000020	AJARDINAMIENTO MEDIANAS DE LAS AVENIDAS PESE T ALEIXANDRE Y P RIMADO REIG	A	108.032,55 E	
			A	108.032,55 E	
9.VI.000103	04001/1998/000015	DESFONDE Y PLANTACION EN LA ZONA SUR DE LA C IUDAD	A	11.371,71 E	
			A	11.371,71 E	
9.VI.000104	04301/2000/000014	DISTRITO 14: OBRAS REALIZADAS SOBRE VIARIO	A	6.826.441,67 E	
			A	6.341.757,68 E	
9.VI.000105	04301/2000/000017	DISTRITO 17: OBRAS REALIZADAS SOBRE VIARIO	A	4.808.904,27 E	
			A	4.357.632,26 E	
9.VI.000106	04301/2000/000019	DISTRITO 19: OBRAS REALIZADAS SOBRE VIARIO	A	5.519.414,89 E	
			A	3.632.722,96 E	
9.VI.000118	01201/2001/000027	OBRAS SE ALETICA E INFORMACION "VALENCIA MUS EO ABIERTO"	A	209.755,03 E	
			A	209.755,03 E	
9.VI.000119	01801/1999/000025	OBRA ACONDICIONAMIENTO TRAMO FINAL REGNE DE VALENCIA	A	125.876,92 E	
			A	125.876,92 E	
9.VI.000120	03104/1997/000012	INDEMNIZACION EXTINCION ARRENTAMIENTO Y TRAS LADO DE FARMACIA EN	A	99.167,00 E	
			A	99.167,00 E	
9.VI.000121	02201/1998/000060	PLAN ACCESIBILIDAD I FASE CIUTAT VALENCIA	A	613.089,12 E	
			A	621.071,44 E	
9.VI.000122	02201/1999/000026	OBRAS ACCESIBILIDAD CIUDAD DE VALENCIA	A	120.202,07 E	
			A	1.769.498,85 E	
9.VI.000129	04001/1998/000014	PLANTACION ARBOLADO EN LOS NUEVOS ALCORQUES DE LA ZONA NORTE DE LA CIUDAD	A	36.262,52 E	
			A	36.262,52 E	
9.VI.000153	03103/1997/000093	PTO DERRIBO GENERAL BARROSO	A	22.279,86 E	
			A	22.279,86 E	
9.VI.000154	03103/1997/000094	PTO.DERRIBO AVDA. PLATA, 2	A	24.413,50 E	
			A	24.413,50 E	
9.VI.000155	03103/1998/000027	PTO. DERRIBO VALLE BALLESTERA (COSTE REDACCI ON-SECOPSA)	A	4.812,61 E	
			A	4.812,61 E	
9.VI.000162	03201/1997/000002	URBANIZACION PLAZA SEGOVIA	A	3.904,85 E	
			A	3.904,86 E	
9.VI.000171	01801/2000/000003	CONCURSO PROJ.DESVIO LINEAS ELECTRICAS RONDA NORTE TRAMO PAT ERNA-MAESTRO RODRIGO	A	117.358,38 E	
			A	117.358,38 E	
9.VI.000178	03102/1997/000074	ABONO POR TERRENOS CEDIDOS EN CUMPLIMIENTO D E CONVENIO URBANISTICO	A	6.285.408,57 E	
			A	12.570.817,14 E	
9.VI.000181	01801/1998/000042	PLIEGO CONDICIONES CONCURSO DE PROYECTO Y OB RAS DESVIO L.ELE CTRICAS TRAMOS 12 Y 13. CON EXION SAN VICENTE-AUSIAS MARCH	A	886.277,26 E	
			A	886.277,26 E	
9.VI.000185	03401/2000/000029	PROYECTO DE ACCESO AL TANATORIO DEL C°V° DE PICASSENT.	A	240.394,72 E	
			A	240.394,72 E	
9.VI.000186	03401/2000/000013	PROYECTO ACOND. ACERAS Y CXALZADAS CIUDAD UN IVERSITARIA	A	327.705,95 E	
			A	512.295,17 E	
9.VI.000187	03401/2000/000012	PROYTO. OBRAS ACONDICIONAMIENTO ACERAS Y CAL ZADAS EN DIVERSA S CALLES DE LA ZONA DE BENI MACLET 2" FASE	A	458.355,55 E	
			A	458.355,55 E	
9.VI.000188	03201/1998/000016	REMODELACION PLAZA AYUNTAMIENTO	A	141.534,84 E	
			A	141.534,84 E	

Cod.Definit	Referencia	Descripcion del Bien	sit I/C	Valor Inventar./ Valor Contable	Observaciones
9.VI.000190	01801/2004/000011	IVA DESVIO SERVICIOS TRAMOS 12-13 S.VICENTE -AUSIAS MARCH	A	135.366,45 E	
9.VI.000206	01801/1998/000007	PROYECTO ACCESO AL BARRIO DE VELLUTERS, SEMA FOROS. FEBRERO 1997	A	27.914,55 E	
9.VI.000207	01801/1999/000071	PROYECTO DE CONEXION CIUDAD ARTISTA FALLERO-JUAN XXIII	A	88.502,90 E	
9.VI.000208	04001/2005/000010	INSTALACION JUEGOS INFANTILES EN LA AVENIDA BARON DE CARCER	A	48.549,25 E	
9.VI.000211	04001/1997/000045	AJARDINAMIENTO AVDA. RUIZ Y COMES DE CASTELLAR	A	0,00 E	
9.VI.000217	04001/1997/000022	REMODELACION AJARDINAMIENTO AVDA. TRES CRUCES ENTRE CALLES TRES FORQUES Y JARDIN SOBRE PARKING	A	120.073,24 E	
9.VI.000225	03102/1997/000001	TRABAJOS DE REPARCELACIÓN P.A.U. AVENIDA DE FRANCIA	A	848.964,62 E	
9.VI.000226	04001/1998/000055	AJARDINAMIENTO EN AVENIDA CAMPANAR Y ADYACENTES	A	0,00 E	
9.VI.000236	03401/1997/000011	PROY.RENOV.ACERAS PLAN PEDANIAS EL PALMAR	A	318.041,21 E	
9.VI.000237	03401/1997/000023	PROYECTO RENOVACION BCOS EN DIVERSOS PUNTOS CIUDAD	B	0,00 E	Baja con Valor Contable
9.VI.000238	03401/1997/000028	PROYECTO OBRAS URBANIZACION BARRIO BENICALAP	A	39.059,33 E	
9.VI.000239	03401/1997/000022	OBRAS DE URBANIZACION EN CALLE JUAN VERDEGUE R, MANUEL SOTO Y SU ENTORNO. (99.906.797,- PTS.)	B	0,00 E	Baja con Valor Contable
9.VI.000240	03401/1997/000020	PROYECTO ACONDICIONAMIENTO DE ZONA VERDE JUNTO A LA CALLE SERRERIA (45.191.238,- PTS.)	A	298.397,67 E	
9.VI.000241	03401/1997/000019	PROYECTO RENOVACION ACERAS DIVERSAS CALLES DE LA CIUDAD 49.998.015,- PTS.-	B	0,00 E	Baja con Valor Contable
9.VI.000242	03401/1997/000018	OBRAS DE URBANIZACION DEL ENTORNO DE LA PLAZA DE SEGOVIA. 22.533.831	A	304.401,91 E	
9.VI.000243	03401/1997/000016	OBRAS DE ACONDICIONAMIENTO DE PASOS DE PEATONES.	B	0,00 E	Baja con Valor Contable
9.VI.000244	03401/1997/000014	ABONO DIFERENCIA IVA SENTENCIA CERT.5 OBRAS ORDINARIAS B°. MARITIMO.-	A	414.741,09 E	
9.VI.000245	03401/1997/000008	OBRAS URBANIZACION BARRIO DE TORMOS	B	180.294,31 E	
9.VI.000246	03401/1997/000025	OBRAS REPARACION PUENTE DE ASTILLEROS 1ª FASE	A	0,00 E	Baja con Valor Contable
9.VI.000247	03401/1997/000009	PROYECTO RENOV. ACERAS DIVERSAS CALLES DE LA CIUDAD	A	329.410,16 E	
9.VI.000248	03401/1997/000027	PROYECTO RENOVACION DE BANCOS DIVERSAS CALLES DE LA CIUDAD	B	0,00 E	Baja con Valor Contable
9.VI.000249	03401/1997/000013	PROY. REPAVIMENTACION DE CALZADAS EN DIVERSAS CALLES	A	306.712,97 E	
9.VI.000250	03401/1997/000005	PLAN DE ASPALTADO DE LA CIUDAD DE VALENCIA (1994-2001)	B	0,00 E	Baja con Valor Contable
9.VI.000251	03401/1997/000026	RENOVACION ACERAS EN SAN MARCELINO, LA RAIOS A HUERTO SENABRE	A	3.146.139,26 E	
			A	250.213,30 E	

Cod.Definit	Referencia	Descripcion del Bien	sit I/C	Valor Inventar./ Valor Contable	Observaciones
9.VI.000260	03401/1997/000029	OBRAS ALUMBRADO PLAZA DE SEGOVIA	B A	0,00 E 29.541,96 E	Baja con Valor Contable
=====					
Total Naturaleza	UP USO PUBLICO				
	Num. Bienes:	92 en euros		Valor Contable :	264.537.914,54 E
=====					
Total Relacion	VI OBRAS REALI.SOBRE VIARIO				
	Num. Bienes:	92 en euros		Valor Contable :	264.537.914,54 E
=====					
Total Epigrafe	9 ANEXOS				
	Num. Bienes:	92 en euros		Valor Contable :	264.537.914,54 E
=====					

Total Cuenta	109 PATRIMONIO ENTREGADO AL U				
	Num. Bienes:	92 en euros		Valor Contable :	264.537.914,54 E (Cta-Cont) : 0,00 E

Total Informe					
	Num. Bienes:	92 en euros		Valor Contable :	264.537.914,54 E (Cta-Cont) : 0,00 E

6.- Inmovilizado Inmaterial

CUENTA	DENOMINACION	SALDO INICIAL	ENTRADAS O DOTACIONES	AUMENTOS POR TRANSFERENCIAS O TRASPASOS DE CUENTA	BAJAS O REDUCCIONES	DISMINUCIONES POR TRANSFERENCIAS O TRASPASOS DE CUENTA	SALDO FINAL
218	OTRO INMOVILIZADO INMATERIAL	985.177,22	0,00	0,00	0,00	0,00	985.177,22
219	OTRO INMOVILIZADO INMATERIAL	30.946.842,36	3.928.784,88	530.302,18	1.483.438,31	536.167,45	33.386.323,62
	SUBTOTAL	31.942.019,58	3.928.784,88	530.302,18	1.483.438,31	536.167,45	34.380.500,84
281	AMORTIZACION ACUMULADA DEL INMOVILIZADO	7.864.416,76	979.046,15	0,00	0,00	0,00	8.843.462,91
	TOTAL	24.077.602,82	2.949.738,73	530.302,18	1.483.438,31	536.167,45	25.538.035,93

7.- Inmovilizado Material

CUENTA	DENOMINACION	SALDO INICIAL	ENTRADAS O DOTACIONES	AUMENTOS POR TRANSFERENCIAS O TRASPASO DE OTRA CUENTA	SALIDAS, BAJAS O REDUCCIONES	DISMINUCIONES POR TRANSFERENCIAS O TRASPASO A OTRA CUENTA	SALDO FINAL
220	TERRENOS Y BIENES NATURALES.	518.252.162,58	17.767.296,73	11.924.828,02	5.959.141,10	13.054.210,41	528.930.935,82
221	INFRAESTRUC.BIENES DESTIN.AL USO GENERAL	1157.051.626,26	53.562.810,49	31.406.239,57	40.041.552,91	139.424.333,37	1062.554.790,04
222	INSTALACIONES TECNICAS	275.562.057,84	5.874.621,59	0,00	6.283.768,69	2.281,41	275.150.629,33
223	MAQUINARIA	1.783.680,89	0,00	0,00	3.404,87	0,00	1.780.276,02
224	UTILLAJE	30.743.192,22	327.471,91	0,00	0,00	628.681,92	30.441.982,21
226	MOBILIARIO	38.559.501,88	121.703,57	2.753.183,73	0,00	2.801.247,33	38.633.141,85
227	INVERSIONES EN BIENES COMUNALES.	17.506.272,14	628.574,83	0,00	906,00	0,00	18.133.940,97
228	PATRIMONIO HISTORICO.	18.047.518,50	565.451,79	73.928,58	696.210,74	82.800,00	17.907.888,13
229	OTRO INMOVILIZADO MATERIAL	1.796.984,07	217.836,90	0,00	0,00	0,00	2.014.820,97
	SUBTOTAL	2059.302.996,38	79.065.767,81	46.158.179,90	52.984.984,31	155.993.554,44	1975.548.405,34
282	AMORTIZACION ACUMULADA DEL INMOVILIADO M	195.187.026,37	18.163.419,37	0,00	2.588.314,18	12.219.664,12	198.542.467,44
	TOTAL	1864.115.970,01	60.902.348,44	46.158.179,90	50.396.670,13	143.773.890,32	1777.005.937,90

8.- INVERSIONES GESTIONADAS

El Ayuntamiento, a 31/12/2013, ha regularizado en el Inventario Patrimonial y en la contabilidad las inversiones en Plantas Potabilizadoras de agua, realizadas en el marco del Convenio de Encomienda de gestión (BOP nº 152 de 28/06/2006) con la Entidad Metropolitana de Servicios Hidráulicos separando su valor de adquisición en una cuenta en exclusiva del inmovilizado material, la 2221 Instalaciones en Plantas Potabilizadoras. No se ha considerado procedente contabilizarlas en la cuenta 230 Inversiones gestionadas para otros entes públicos.

<u>INVERSIONES 2012</u>	<u>COSTE</u>
REHAB. PREFILTORS PRESA CAP REALON	1.832.495,86
AMPL. TRATAM. LA PRESA 2 FASE	2.273.474,57
RENOV.SUBESTAC.66KVPOTABILIZ.LAPRESA	401.878,95

9.-Patrimonio Público del suelo

CUENTA	DENOMINACION	SALDO INICIAL	ENTRADAS O DOTACIONES	AUMENTOS POR TRANSPERENCIAS O TRASPASO DE OTRA CUENTA	SALIDAS, BAJAS O REDUCCIONES	DISMINUCIONES POR TRANSPERENCIAS O TRASPASO A OTRA CUENTA	SALDO FINAL
240	TERRENOS	29.741.274,44	108.804,14	15.036,55	175.032,39	0,00	29.690.082,74
241	CONSTRUCCIONES	6.638.022,15	160.629,01	0,00	0,00	1.899.880,82	4.898.770,34
242	APROVECHAMIENTOS URBANISTICOS	470.029,55	0,00	0,00	0,00	0,00	470.029,55
249	OTROS BIENES Y DERECHOS DEL PATRIM.PUBLI	1.893.328,39	0,00	0,00	0,00	0,00	1.893.328,39
	SUBTOTAL	38.742.654,53	269.433,15	15.036,55	175.032,39	1.899.880,82	36.952.211,02
284	AMORTIZAC.ACUMUL.DEL PATRIMONIO PUBLIC.D	512.603,93	31.684,26	0,00	0,00	17.495,73	526.792,46
	TOTAL	38.230.050,60	237.748,89	15.036,55	175.032,39	1.882.385,09	36.425.418,56

10.- Inversiones Financieras

CUENTA	SALDO INICIAL	ENTRADAS O DOTACIONES	AUMENTOS POR TRANSFERENCIAS O TRASPASO DE OTRA CUENTA	SALIDAS, BAJAS O REDUCCIONES	DISMINUCIONES POR TRANSFERENCIAS O TRASPASO A OTRA CUENTA	SALDO FINAL
250 INVERSIONES FINANCIERAS PERMANENTES EN C	95.021.780,23	1.000.000,00	0,00	0,00	0,00	96.021.780,23
251 VALORES DE RENTA FIJA	5.478,81	0,00	0,00	0,00	0,00	5.478,81
252 CREDITOS A LARGO PLAZO	181.054,00	0,00	0,00	0,00	0,00	181.054,00
253 CREDITOS A LARGO PLAZO POR ENAJENACION D	726.564,52	0,00	0,00	0,00	0,00	726.564,52
542 CRÉDITOS A CORTO PLAZO	4.828.168,57	298.968,00	0,00	293.451,15	4.816.357,56	17.327,86
543 CRÉDITOS CP POR ENAJENACIÓN DE INMOVILIZ	112.658,95	0,00	0,00	129.808,82	0,00	-17.149,87
566 DEPÓSITOS CONSTITUIDOS A CORTO PLAZO	1.802,01	0,00	0,00	0,00	0,00	1.802,01
TOTAL	100.877.507,09	1.298.968,00	0,00	423.259,97	4.816.357,56	96.936.857,56

11.- Existencias

No existen existencias.

12.- Tesorería

ESTADO DE CONCILIACION BANCARIA 2013

COD. TES.	CUENTA	ENTIDAD BANCARIA (CCC)	SALDO SEGÚN ENTIDAD BANCARIA (1)	COBROS CONTABILIZADOS POR LA ENTIDAD Y NO POR EL BANCO (2)	PAGOS CONTABILIZADOS POR LA ENTIDAD Y NO POR EL BANCO (3)	COBROS CONTABILIZADOS POR EL BANCO Y NO POR LA ENTIDAD (4)	PAGOS CONTABILIZADOS POR EL BANCO Y NO POR LA ENTIDAD (5)	SALDO CONCILIADO (6) =(1+2+5)-(3+4)	SALDO SEGUN LA ENTIDAD LOCAL (7)	DIFERENCIA SALDOS (8) =(6-7)
012	OP	0182 5941 43 0012347460	31.356.074,37					31.356.074,37	31.356.074,37	0,00
051	OP	0030 3072 21 0002497271	12.553,87					12.553,87	12.553,87	0,00
071	OP	0049 1827 81 2410381688	242.619,85					242.619,85	242.619,85	0,00
091	OP	0075 0003 70 0660005212	5.723,01					5.723,01	5.723,01	0,00
111	OP	2100 0736 04 2200678996	0,00					0,00	0,00	0,00
131	OP	2038 8814 68 6000010180	1.027.094,85			1.425,87		1.025.668,98	1.025.668,98	0,00
171	OP	0065 0032 92 0031000131	13.231,15					13.231,15	13.231,15	0,00
181	OP	0081 0693 60 0002037211	747.874,19					747.874,19	747.874,19	0,00
191	OP	2100 0700 12 0200448409	440.352,78	1.458,23		8.186,12		433.624,89	433.624,89	0,00
231	OP	2013 1368 46 0202000003	1.207.904,22					1.207.904,22	1.207.904,22	0,00
261	OP	2095 0267 10 9112406981	250,06					250,06	250,06	0,00
271	OP	0487 1654 12 2000021906	407,03					407,03	407,03	0,00
301	OP	3058 2100 15 2732100017	4.793.931,53					4.793.931,53	4.793.931,53	0,00
412	OP	2100 0736 06 2200733128	0,00					0,00	0,00	0,00
TOTALES			39 848.016,91	0,00	0,00	9.611,99	0,00	39 838.404,92	39 839.863,15	-1.458,23

133	RST	2038 8814 67 6000008804	0,00					0,00	0,00	0,00
514	RST	2100 0736 08 2200457820	5,46					5,46	5,46	0,00
515	RST	2100 0736 01 2200562213	5,46					5,46	5,46	0,00
517	RST	2100 0736 06 2200442858	1.441,50					1.441,50	1.441,50	0,00
TOTALES			1.452,42	0,00	0,00	0,00	0,00	1.452,42	1.452,42	0,00

COD. TES.	CUENTA	ENTIDAD BANCARIA (CCC)	SALDO SEGUN ENTIDAD BANCARIA (1)	COBROS CONTABILIZADOS POR LA ENTIDAD Y NO POR EL BANCO (2)	PAGOS CONTABILIZADOS POR LA ENTIDAD Y NO POR EL BANCO (3)	COBROS CONTABILIZADOS POR EL BANCO Y NO POR LA ENTIDAD (4)	PAGOS CONTABILIZADOS POR EL BANCO Y NO POR LA ENTIDAD (5)	SALDO CONCILIADO (6) =(1+2+5)-(3+4)	SALDO SEGUN LA ENTIDAD LOCAL (7)	DIFERENCIA SALDOS (8)=(6-7)
013	ACF	0182 5941 49 0011501906	12.211,26		225,13	1.572,04	68,33	10.482,42	10.482,42	0,00
124	ACF	0081 1518 97 0001057806	2.141,21					2.141,21	2.141,21	0,00
127	ACF	0081 1518 93 0001001802	21.950,53				578,71	22.529,24	22.529,24	0,00
128	ACF	0081 1518 95 0001019303	616,79				21,04	637,83	637,83	0,00
129	ACF	0081 1518 91 0001053616	59,14					59,14	59,14	0,00
242	ACF	0065 1054 40 0031000061	32.076,92				5.833,88	37.910,80	37.910,80	0,00
503	ACF	2100 5265 91 2200099351	10,86					10,86	10,86	0,00
519	ACF	2100 0736 03 2200153706	818,53		5,77	7,32		805,44	805,44	0,00
521	ACF	2100 0736 09 2200378713	1.000,00					1.000,00	1.000,00	0,00
522	ACF	2100 5265 96 2200072938	386,18			0,05	80,00	466,13	466,13	0,00
524	ACF	2100 0736 08 2200378939	1.444,90					1.444,90	1.444,90	0,00
530	ACF	2100 0736 08 2200449144	151,99		1,18			150,81	150,81	0,00
534	ACF	2038 8814 65 6000008183	2.172,48					2.172,48	2.172,48	0,00
536	ACF	2038 8814 66 6000007874	1.424,52			3,54		1.420,98	1.420,98	0,00
537	ACF	2038 8814 67 6000005330	14.768,81				73,84	14.842,65	14.842,65	0,00
538	ACF	2038 8814 62 6000006008	2.459,82					2.459,82	2.459,82	0,00
539	ACF	2038 8814 60 6000008066	500,00					500,00	500,00	0,00
540	ACF	2038 8814 61 6000005447	5.000,00					5.000,00	5.000,00	0,00
544	ACF	2038 8814 68 6000005816	371,60				3,99	375,59	375,59	0,00
549	ACF	2038 8814 60 6000007991	840,14					840,14	840,14	0,00
553	ACF	2038 8814 67 6000006125	4.894,52					4.894,52	4.894,52	0,00
554	ACF	2038 8814 69 6000008435	959,49					959,49	959,49	0,00
555	ACF	2038 8814 66 6000008669	750,00					750,00	750,00	0,00
567	ACF	2038 8814 60 6000007271	22.593,52		0,01			22.593,51	22.593,51	0,00
568	ACF	2038 8814 69 6000007640	115,21			0,35		114,86	114,86	0,00
573	ACF	2038 8814 61 6000008201	182,37				317,63	500,00	500,00	0,00
577	ACF	2038 8814 61 6000006242	750,00					750,00	750,00	0,00
578	ACF	2038 8814 61 6000008921	3.387,81		49,99			3.337,82	3.337,82	0,00
579	ACF	2038 8814 63 6000008552	235,76					235,76	235,76	0,00
582	ACF	0081 1518 92 0001020707	521,26					521,26	521,26	0,00

COD. TES.	CUENTA	ENTIDAD BANCARIA (CCC)	SALDO SEGUN ENTIDAD BANCARIA (1)	COBROS CONTABILIZADOS POR LA ENTIDAD Y NO POR EL BANCO (2)	PAGOS CONTABILIZADOS POR LA ENTIDAD Y NO POR EL BANCO (3)	COBROS CONTABILIZADOS POR EL BANCO Y NO POR LA ENTIDAD (4)	PAGOS CONTABILIZADOS POR EL BANCO Y NO POR LA ENTIDAD (5)	SALDO CONCILIADO (6) = (1+2+5)-(3+4)	SALDO SEGUN LA ENTIDAD LOCAL (7)	DIFERENCIA SALDOS (8) = (6-7)
583	ACF	0081 1518 99 0001053715	555,08					555,08	555,08	0,00
587	ACF	0081 1518 98 0001053814	656,16					656,16	656,16	0,00
588	ACF	0081 1518 97 0001053913	405,58				94,42	500,00	500,00	0,00
589	ACF	0081 1518 94 0001025906	621,97				123,62	745,59	745,59	0,00
590	ACF	2100 2781 88 0200054401	0,00					0,00	0,00	0,00
593	ACF	2100 0700 17 0200818125	1.280,38				20,00	1.300,38	1.300,38	0,00
595	ACF	2100 2316 53 0200167953	3.000,00					3.000,00	3.000,00	0,00
599	ACF	0182 5941 49 0201507279	0,00					0,00	0,00	0,00
600	ACF	2100 0700 10 0200921752	360,14					360,14	360,14	0,00
601	ACF	2100 5373 06 2200041582	300,00					300,00	300,00	0,00
603	ACF	0182 0504 54 0201546117	550,32				42,79	593,11	593,11	0,00
TOTALES			142.525,25	0,00	282,08	1.583,30	7.258,25	147.918,12	147.918,12	0,00

010	ICO	0182 5941 47 0201510279	0,00					0,00	0,00	0,00
050	ICO	0030 3301 82 0317000273	0,01					0,01	0,01	0,00
070	ICO	0049 1827 86 2810549228	0,04					0,04	0,04	0,00
190	ICO	2100 8681 57 0200001612	160,00			160,00		0,00	0,00	0,00
250	ICO	2038 8814 67 6000014683	0,00					0,00	0,00	0,00
440	ICO	0128 9462 58 0100008375	0,00					0,00	0,00	0,00
441	ICO	0081 0693 61 0002066513	0,01					0,01	0,01	0,00
442	ICO	0081 1518 90 0001166126	0,00					0,00	0,00	0,00
443	ICO	0049 1827 87 2710551427	0,00					0,00	0,00	0,00
444	ICO	0030 3301 84 0317001273	0,00					0,00	0,00	0,00
445	ICO	0075 0003 73 0660005713	0,00					0,00	0,00	0,00
446	ICO	0487 1376 00 2007006216	0,01					0,01	0,01	0,00
447	ICO	3058 2100 11 2720103273	0,00					0,00	0,00	0,00
448	ICO	2038 8814 66 6000012139	0,00					0,00	0,00	0,00
449	ICO	2100 8681 56 0200006441	0,00					0,00	0,00	0,00
450	ICO	0182 5941 44 0201510903	0,00					0,00	0,00	0,00
451	ICO	0081 0693 69 0002072214	0,00					0,00	0,00	0,00
TOTALES			160,07	0,00	0,00	160,00	0,00	0,07	0,07	0,00

Estado de Tesorería

CTA.	COD.TES.	NUM.	CUENTA	DESCRIPCION	SALDO INICIAL	COBROS	PAGOS	SALDO FINAL
570	999	9999	9999	9999999999 TESORERIA. CAJA MUNICIPAL	0,00	0,00	0,00	0,00
				SUMAS CUENTA 570	0,00	0,00	0,00	0,00
571	012	0182	5941	43 0012347460 BBVA OPERATIVA	6.512.918,73	427.983.782,79	403.140.627,15	31.356.074,37 ✓
571	051	0030	3072	21 0002497271 BANESTO OPERATIVA	380.879,58	43.346.732,67	43.715.058,38	12.553,87 ✓
571	071	0049	1827	81 2410381688 SANTANDER OPERATIVA	271.777,55	45.282.516,08	45.311.673,78	242.619,85 ✓
571	091	0075	0003	70 0660005212 POPULAR OPERATIVA	46.365,70	8.779.088,38	8.819.731,07	5.723,01 ✓
571	111	2100	0736	04 2200678996 LA CAIXA (BCO. VALENCIA) OPERATI	1.279.639,25	363.368.855,03	364.648.494,28	0,00 ✓
571	121	0081	1518	96 0001019204 SABADELL CAM OPERATIVA	2.232.507,40	192.781.864,92	195.014.372,32	0,00 ✓
571	131	2038	8814	68 6000010180 BANKIA OPERATIVA	373.795,75	137.896.830,69	137.244.957,46	1.025.668,98 ✓
571	171	0065	0032	92 0031000131 BARCLAYS BANK OPERATIVA	13.724,47	2.852.288,45	2.852.781,77	13.231,15 ✓
571	181	0081	0693	60 0002037211 BANCO SABADELL OPERATIVA	33.176,30	42.257.939,34	41.543.241,45	747.874,19 ✓
571	191	2100	0700	12 0200448409 LA CAIXA OPERATIVA	593.294,90	128.474.414,60	128.634.084,61	433.624,89 ✓
571	231	2013	1368	46 0202000003 CATALUNYA CAIXA OPERATIVA	2.528.927,58	136.138.076,62	137.459.099,98	1.207.904,22 ✓
571	251	2038	8814	62 6000004049 BANKIA OPERATIVA	2.633,13	117.867,97	120.501,10	0,00 ✓
571	261	2095	0267	10 9112406981 KUTXABANK OPERATIVA	291,14	119.400,02	119.441,10	250,06 ✓
571	271	0487	1654	12 2000021906 BANCO MARE NOSTRUM (CAIXA PENEDE	484,40	89.628,63	89.706,00	407,03 ✓
571	301	3058	2100	15 2732100017 CAJAMAR CAJA RURAL OPERATIVA	1.947.095,16	297.501.972,65	294.655.136,28	4.793.931,53 ✓
571	412	2100	0736	06 2200733128 LA CAIXA FONDO DE EMPLEO Y SOSTE	0,00	0,00	0,00	0,00
				SUMAS CUENTA 571	16.217.511,04	1826.991.258,84	1803.368.906,73	39.839.863,15
573	133	2038	8814	67 6000008804 BANKIA DCHOS. EXAMEN	31,00	0,00	31,00	0,00 ✓
573	514	2100	0736	08 2200457820 LA CAIXA REC. MULTAS	13.365,61	3.664.807,51	3.678.167,66	5,46 ✓
573	515	2100	0736	01 2200562213 LA CAIXA GRUA	12.940,12	1.633.653,00	1.646.587,66	5,46 ✓
573	517	2100	0736	06 2200442858 LA CAIXA EVENTOS	0,00	1.441,50	0,00	1.441,50 ✓
				SUMAS CUENTA 573	26.336,73	5.299.902,01	5.324.786,32	1.452,42
5750	197	2100	2781	87 0200053490 PJ S.JUVENTUD ACTIVIDADES	0,00	25.000,00	25.000,00	0,00
5750	198	2100	2781	80 0200053377 PJ S.JUVENTUD FORMACION	0,00	70.500,00	70.500,00	0,00
5750	501	2100	0736	01 2200451050 PJU S.ACC.CULTURAL MARA ALBORS	0,00	0,00	0,00	0,00
5750	502	2100	0736	03 2200248547 PJU S.EDUCACION S. CHULIA HDEZ	0,00	0,00	0,00	0,00
5750	504	0093	0100	65 0004984720 A JUST.EMPLEO M.L.HERNANDEZ	0,00	0,00	0,00	0,00
5750	505	2100	0736	04 2200594595 A JUST.EMPLEO-INTEGRATE I	0,00	84.150,00	84.150,00	0,00
5750	506	2100	0736	08 2200389379 A JUST.EMPLEO-INTEGRATE-II	41.071,53	5.100,00	41.071,53	5.100,00
5750	507	2038	8814	69 6000006476 A JUST B.SOCIAL ANA MARÍA GONZÁL	0,00	304.103,00	304.103,00	0,00
5750	525	2100	0736	04 2200653688 PJ S.A. CULTURAL BIBLIOTECAS	0,00	750,00	750,00	0,00
5750	531	2100	0736	08 2200654247 PF S.ACC.CULT.BIBL.C.CULTURAL	5.061,20	5.530,00	10.591,20	0,00
5750	542	2038	8814	61 6000005798 PJ S.CULTURA POPULAR	0,00	74.540,00	74.540,00	0,00
5750	543	2038	8814	64 6000005564 PJ S.FIESTAS	105.106,39	166.273,23	271.379,61	0,01 ✓
5750	545	2077	0008	42 3102370270 PJ S.FIESTAS/VARIAS	0,00	0,00	0,00	0,00
5750	547	2038	8814	62 6000005933 PJ S.PROTOCOLO	0,00	40.000,00	40.000,00	0,00
5750	548	2038	8814	63 6000006593 PJ S.B.SOCIAL/FORUM CIUDADES	0,00	521.132,04	521.132,04	0,00

CTA.	COD.TES.	NUM.	CUENTA	DESCRIPCION	SALDO INICIAL	COBROS	PAGOS	SALDO FINAL
5750	550	2038	8814 61	6000006611 PJ S.B.SOCIAL/AYUD. VARIAS	273.716,00	338.805,00	612.521,00	0,00
5750	551	2038	8814 64	6000006359 PJ S.B.SOCIAL/AY.EMERG.1	0,00	0,00	0,00	0,00
5750	552	2038	8814 69	6400001186 PJ BANDA MPAL. VALENCIA	0,00	0,00	0,00	0,00
5750	569	2038	8814 61	6000007406 PJU S.B.SOCIAL AYUDAS EMERG.2	0,00	0,00	0,00	0,00
5750	570	2038	8814 62	6000006728 PJU S.B.SOCIAL AY. DES.PERS.	771,47	3.030,00	3.801,47	0,00
5750	576	2038	8814 67	6000006845 PJU S.B.SOC.CARMEN VALCARCEL	273.716,00	338.807,00	612.523,00	0,00
5750	580	2038	8814 64	6000007523 PJ BANDA MUNICIPAL VICENTE REVER	12.000,00	55.059,50	54.959,50	12.100,00
5750	581	2038	8814 61	6000006962 PJ SERV.B.SOCIAL C.BUSO	908,56	340,00	1.248,56	0,00
5750	591	2100	2781 84	0200054388 PJ S.JUVENTUD/CREATIVIDAD	0,00	20.000,00	20.000,00	0,00
5750	592	2100	2781 83	0200054740 PJ S.JUVENTUD.ACT.VERANO	0,00	22.000,00	22.000,00	0,00
5750	596	2038	8814 66	6000007154 PJ S.B.SOCIAL M.D.LAMBISTOS	33.708,82	304.103,00	337.811,82	0,00
5750	602	0093	0198 80	0050011428 ORDEN DE PAGO A JUSTIFICAR B.SOC	0,00	0,00	0,00	0,00
5750	604	0182	0504 50	0201546186 A JUST. SERVICIO EMPLEO.PROYECTO	0,00	220.000,00	220.000,00	0,00
5750	605	0093	0198 86	0050012148 A JUSTIFICAR SERVICIO BIENESTAR	0,00	0,00	0,00	0,00
5750	606	2038	8814 61	6000007037 A JUSTIFICAR B.SOCIAL MANUEL GOM	0,00	0,00	0,00	0,00
5750	607	2038	8814 69	6000005681 A JUST.SER.FIESTAS FERNANDO RISU	0,00	21.666,00	21.666,00	0,00
5750	608	2038	8814 62	6000005213 A JUST. SER. EMPLEO PLANES FORM.	0,00	0,00	0,00	0,00
5750	609	2038	8814 66	6000005195 SERVICIO DE EMPLEO INDUMENTARIA	0,00	0,00	0,00	0,00
5750	610	0093	0100 61	0077857859 A JUSTIFICAR. A.CULTURAL PREMIOS	0,00	0,00	0,00	0,00
SUMAS CUENTA 5750					746.059,97	2.620.888,77	3.349.748,73	17.200,01
5751	013	0182	5941 49	0011501906 BBVA ACF. SERV. CONTRATACION	18.269,36	8.543,27	16.330,21	10.482,42
5751	124	0081	1518 97	0001057806 ACF S.BOMBEROS	9.499,03	20.878,58	28.236,40	2.141,21
5751	127	0081	1518 93	0001001802 ACF S.POLICIA LOCAL PM	15.920,20	195.507,68	188.898,64	22.529,24
5751	128	0081	1518 95	0001019303 ACF S.CENTRALES TECNICOS	624,17	1.590,05	1.576,39	637,83
5751	129	0081	1518 91	0001053616 ACF SECRETARIA GENERAL ADMON MUN	297,02	452,98	690,86	59,14
5751	242	0065	1054 40	0031000061 ACF ALCALDIA	47.701,39	36.276,14	46.066,73	37.910,80
5751	503	2100	5265 91	2200099351 ACF SERV. DROGODEPENDENCIAS	13,29	986,71	989,14	10,86
5751	519	2100	0736 03	2200153706 ACF S.EDUCACION/GASOLEO	1.420,47	38.486,52	39.101,55	805,44
5751	521	2100	0736 09	2200378713 ACF TESORERO	1.000,00	554,10	554,10	1.000,00
5751	522	2100	5265 96	2200072938 ACF S.SANIDAD Y CONSUMO	722,12	777,88	1.033,87	466,13
5751	524	2100	0736 08	2200378939 ACF DELEGACION PRESUPUESTOS	1.623,60	749,40	928,10	1.444,90
5751	529	0093	0140 55	0000129163 ACF LABORATORIO MUNICIPAL	700,00	0,00	700,00	0,00
5751	530	2100	0736 08	2200449144 ACF S.ACCION CULTURAL	586,82	4.729,09	5.165,10	150,81
5751	534	2038	8814 65	6000008183 ACF S.PLANEAMIENTO	2.956,84	43,16	827,52	2.172,48
5751	536	2038	8814 66	6000007874 ACF S.GEST.C.HISTORICO	1.485,69	0,00	64,71	1.420,98
5751	537	2038	8814 67	6000005330 ACF OF.PROTOCOLO	14.522,69	2.824,89	2.504,93	14.842,65
5751	538	2038	8814 62	6000006008 ACF OF.PUBLICAC.OFICIALES	2.459,82	0,00	0,00	2.459,82
5751	539	2038	8814 60	6000008066 ACF S.G.URBANIST./EXP.	500,00	0,00	0,00	500,00
5751	540	2038	8814 61	6000005447 ACF S.PERSONAL	2.019,25	2.980,75	0,00	5.000,00
5751	544	2038	8814 68	6000005816 ACF ASESORIA JURIDICA	1.237,65	8.306,88	9.168,94	375,59
5751	549	2038	8814 60	6000007991 ACF S.ASESORAMIENTO URBANIST.	680,17	641,48	481,51	840,14
5751	553	2038	8814 67	6000006125 ACF S.FIESTAS Y CULT.POPULAR	3.488,82	5.161,73	3.756,03	4.894,52
5751	554	2038	8814 69	6000008435 ACF S.PROYECTOS URBANOS	983,60	51,28	75,39	959,49
5751	555	2038	8814 66	6000008669 ACF S.LICENCIAS URBANISTICAS	750,00	0,00	0,00	750,00
5751	567	2038	8814 60	6000007271 ACF S.BIENESTAR SOCIAL E INTE.	6.237,05	83.266,83	66.910,37	22.593,51
5751	568	2038	8814 69	6000007640 ACF BANDA MPAL. DE VALENCIA	420,94	1.566,31	1.872,39	114,86
5751	573	2038	8814 61	6000008201 ACF SERV. PROYECTOS SINGULARES	500,00	0,00	0,00	500,00

CTA.	COD.TES.	NUM.	CUENTA	DESCRIPCION	SALDO INICIAL	COBROS	PAGOS	SALDO FINAL
5751	577	2038	8814 61	6000006242 ACF JURADO TRIBUTARIO	530,62	1.042,37	822,99	750,00
5751	578	2038	8814 61	6000008921 ACF ALCALDIAS DE BARRIO	0,00	42.133,05	38.795,23	3.337,82
5751	579	2038	8814 63	6000008552 ACF SERV. MANTENIM. INFRAESTR.	235,76	0,00	0,00	235,76
5751	582	0081	1518 92	0001020707 ACF INTERVENCION GRAL. MPAL.	941,10	58,90	478,74	521,26
5751	583	0081	1518 99	0001053715 ACF S.INNOVACION Y SOC.INF.	953,63	5.772,97	6.171,52	555,08
5751	587	0081	1518 98	0001053814 ACF SEC.GRAL.PLENO	519,78	230,22	93,84	656,16
5751	588	0081	1518 97	0001053913 ACF OFICINA DE TURISMO	121,34	378,66	0,00	500,00
5751	589	0081	1518 94	0001025906 ACF SERV.REL.INTERNACIONAL.	141,01	3.738,86	3.134,28	745,59
5751	590	2100	2781 88	0200054401 ACF S.JUVENTUD	0,60	23.971,34	23.971,94	0,00
5751	593	2100	0700 17	0200818125 ACF OFICINA C.I.M.	2.131,56	3.847,31	4.678,49	1.300,38
5751	595	2100	2316 53	0200167953 ACF S.PATRIMONIO HIST. Y CULT.	3.000,00	7.043,30	7.043,30	3.000,00
5751	599	0182	5941 49	0201507279 ACF OFICINA PUBLICIDAD Y ANUNCIO	0,00	0,00	0,00	0,00
5751	600	2100	0700 10	0200921752 ANTICIPO DE CAJA FIJA. SERVICIO	601,74	1.993,37	2.234,97	360,14
5751	601	2100	5373 06	2200041582 ANTICIPO DE CAJA FIJA. SERV.CONT	173,79	1.610,63	1.484,42	300,00
5751	603	0182	0504 54	0201546117 ACF SERVICIO DE EMPLEO_Y PROMOCI	906,70	262,25	575,84	593,11
SUMAS CUENTA 5751					146.877,62	506.458,94	505.418,44	147.918,12
5759	010	0182	5941 47	0201510279 BBVA C/C ASOCIADA PTMO ICO	0,00	7.125.675,15	7.125.675,15	0,00-
5759	050	0030	3301 82	0317000273 BANESTO C/C ASOCIADA PTMO ICO	0,00	2.422.712,87	2.422.712,86	0,01-
5759	070	0049	1827 86	2810549228 SANTANDER C/C ASOCIADA PTMO ICO	2,54	7.867.375,23	7.867.377,73	0,04-
5759	190	2100	8681 57	0200001612 LA CAIXA C/C ASOCIADA PTMO ICO	0,00	499.938,65	499.938,65	0,00-
5759	250	2038	8814 67	6000014683 BANKIA C/C. ASOCIADO PTMO. ICO	0,00	3.532.731,86	3.532.731,86	0,00-
5759	440	0128	9462 58	0100008375 BANKINTER C/C FONDO FINANC. PAGO	0,00	780.378,41	780.378,41	0,00-
5759	441	0081	0693 61	0002066513 SABADELL C/C FONDO FINANC. PAGOS	0,00	536.829,34	536.829,33	0,01-
5759	442	0081	1518 90	0001166126 SABADELL CAM C/C FFPP ICO 2012	0,00	666.077,83	666.077,83	0,00-
5759	443	0049	1827 87	2710551427 SANTANDER C/C FONDO FINANCIACION	0,00	1.045.880,26	1.045.880,26	0,00-
5759	444	0030	3301 84	0317001273 BANESTO C/C FONDO FINANCIACION P	0,00	470.238,09	470.238,09	0,00-
5759	445	0075	0003 73	0660005713 POPULAR C/C FONDO FINANCIACION P	53,75	602.066,21	602.119,96	0,00-
5759	446	0487	0376 00	2007006216 BMN C/C FONDO FINANCIACION PAGOS	0,00	970.345,55	970.345,54	0,01-
5759	447	3058	2100 11	2720103273 CAJAMAR CAJA RURAL FFPP ICO 2012	418,03	886.326,99	886.745,02	0,00-
5759	448	2038	8814 66	6000012139 BANKIA C/C FONDO FINANCIACION PA	50,57	1.184.899,98	1.184.950,55	0,00-
5759	449	2100	8681 56	0200006441 CAIXABANK C/C FONDO FINANCIACION	0,00	1.835.438,83	1.835.438,83	0,00-
5759	450	0182	5941 44	0201510903 BBVA C/C FONDO FINANCIACION PAGO	0,00	1.123.884,26	1.123.884,26	0,00-
5759	451	0081	0693 69	0002072214 SABADELL C/C FONDO FINANC. PAGOS	0,00	29.526,77	29.526,77	0,00-
SUMAS CUENTA 5759					524,89	31.580.326,28	31.580.851,10	0,07
TOTAL CUENTAS					17.137.310,25	1866.998.834,84	1844.129.711,32	40.006.433,77

13.- Fondos Propios

CUENTA	SALDO INICIAL	ENTRADAS O DOTACIONES	AUMENTOS POR TRANSFERENCIAS O TRASPASO DE OTRA CUENTA	SALIDAS, BAJAS O REDUCCIONES	DISMINUCIONES POR TRANSFERENCIAS O TRASPASO A OTRA CUENTA	SALDO FINAL
100 PATRIMONIO.	453.408.073,06	0,00	0,00	0,00	0,00	453.408.073,06
103 PATRIMONIO RECIBIDO EN CESION	1.202,02	0,00	0,00	0,00	0,00	1.202,02
107 PATRIMONIO ENTREGADO EN ADSCRIPCION	-42.340.006,96	-102.956.192,28	0,00	0,00	0,00	-145.296.199,24
108 PATRIMONIO ENTREGADO EN CESIÓN	-118.704.204,62	8.705.006,92	-3.245.920,80	37.247.896,22	0,00	-150.493.014,72
109 PATRIMONIO ENTREGADO AL USO GENERAL.	-260.399.173,85	0,00	0,00	4.138.740,69	0,00	-264.537.914,54
120 RESULTADOS DE EJERCICIOS ANTERIORES	2166.904.505,05	0,00	167.445.139,98	0,00	0,00	2334.349.645,03
129 RESULTADOS DEL EJERCICIO	167.445.139,98	0,00	863.199.486,34	0,00	856.087.993,30	174.556.633,02
TOTAL	2366.315.534,68	-94.251.185,36	1027.398.705,52	41.386.636,91	856.087.993,30	2401.988.424,63

14.- Información sobre el endeudamiento.

14.1.- Pasivos financieros a corto y largo plazo.

A. Estado de la deuda. Capitales con entidades públicas.

IDENTIFICACION DE LA DEUDA	PENDIENTE A 1 DE ENERO	CREACIONES	AMORT. Y OTRAS DISMINUCIONES	PENDIENTE A 31 DICIEMBRE		TOTAL
				LARGO PLAZO	CORTO PLAZO	
LIQUID.DEF.2008.PARTIC.TRIB.ESTADO.A REI	21.634.284,48	0,00	2.403.809,40	16.826.665,68	2.403.809,40	19.230.475,08
LIQUID.DEF.2009.PARTIC.TRIB.ESTADO.A REI	86.773.106,23	0,00	9.641.456,40	67.490.193,43	9.641.456,40	77.131.649,83
1985 000001 PRESTAMO 2,07 M. C.TERRITORIO Y VIVIEND	140.148,44	0,00	140.148,44	0,00	0,00	0,00
1987 000001 PRESTAMO 0,45M CONSELLERIA T Y V	453.996,19	0,00	0,00	453.996,19	0,00	453.996,19
1990 000001 PRESTAMO 1,1 M. C.TERRITORIO Y VIVIEND	427.228,04	0,00	62.660,73	298.714,30	65.853,01	364.567,31
1994 000002 PRESTAMO 1,9 M. C.TERRITORIO Y VIVIEND	1.917.820,98	0,00	0,00	1.917.820,98	0,00	1.917.820,98
1994 000003 PRESTAMO 0,9 M. C.TERRITORIO Y VIVIEND	795.133,44	0,00	0,00	795.133,44	0,00	795.133,44
TOTAL	112.141.717,80	0,00	12.248.074,97	87.782.524,02	12.111.118,81	99.893.642,83

B. Estado de la deuda. Capitales con entidades de crédito.

IDENTIFICACION DE LA DEUDA	PENDIENTE		AMORT. Y OTRAS DISMINUCIONES	PENDIENTE A 31 DICIEMBRE		
	A 1 DE ENERO	CREACIONES		LARGO PLAZO	CORTO PLAZO	TOTAL
1998 000002 PRESTAMO 24 M. CAM	500.843,42	0,00	500.843,42	0,00	0,00	0,00
1998 000008 PRESTAMO 5,1 ICO	392.969,49	0,00	392.969,49	0,00	0,00	0,00
1998 000009 PRESTAMO 11,3 M. ICO	1.259.515,34	0,00	1.259.515,34	0,00	0,00	0,00
1998 000010 PRESTAMO 5,1 DEXIA	392.969,49	0,00	392.969,49	0,00	0,00	0,00
1998 000012 PRESTAMO 9,3 M. ICO	1.035.076,42	0,00	1.035.076,42	0,00	0,00	0,00
1999 000003 PRESTAMO 23,5 M. CAIXA CATALUNYA	3.920.513,69	0,00	1.960.256,86	-0,03	1.960.256,86	1.960.256,83
2000 000001 PRESTAMO 14,7 M. CAM	3.678.482,02	0,00	1.226.160,69	1.226.160,64	1.226.160,69	2.452.321,33
2001 000001 PRESTAMO 48,9 DGZ BANK	12.245.621,63	0,00	12.245.621,63	0,00	0,00	0,00
2001 000003 PRESTAMO 17,1M CAM	5.709.614,97	0,00	1.427.403,75	2.854.807,47	1.427.403,75	4.282.211,22
2002 000005 PRESTAMO 60 M. BEI	44.000.000,00	0,00	4.000.000,00	36.000.000,00	4.000.000,00	40.000.000,00
2003 000002 PRESTAMO 30 M. BSCH	13.125.000,00	0,00	2.500.000,00	8.125.000,00	2.500.000,00	10.625.000,00
2004 000003 PRESTAMO 20 M. CAIXA GALICIA	11.666.666,65	0,00	1.666.666,67	8.333.333,31	1.666.666,67	9.999.999,98
2004 000004 PRESTAMO 8,5M BCL	6.568.181,97	0,00	386.363,60	5.795.454,77	386.363,60	6.181.818,37
2005 000003 PRESTAMO 45,2 M. BCL	35.484.741,12	0,00	2.057.086,44	31.370.568,24	2.057.086,44	33.427.654,68
2005 000004 PRESTAMO 34,8 M. BCL	31.320.000,00	0,00	1.740.000,00	27.840.000,00	1.740.000,00	29.580.000,00
2005 000005 PRESTAMO 30 M. CAJA MADRID	27.310.308,66	0,00	1.482.048,61	24.334.334,25	1.493.925,80	25.828.260,05
2006 000001 PRESTAMO 13 M.CAM	11.079.545,46	0,00	590.909,08	9.897.727,30	590.909,08	10.488.636,38
2006 000002 BCL PRESTAMO 30,2 MILLONES.	28.690.000,00	0,00	1.510.000,00	25.670.000,00	1.510.000,00	27.180.000,00
2006 000003 PRESTAMO DE 13 MILLONES DEL BSCH	11.227.272,76	0,00	590.909,08	10.045.454,60	590.909,08	10.636.363,68
2006 000004 PRESTAMO DE 0,30 MILLONES DEL BSCH	259.090,92	0,00	13.636,36	231.818,20	13.636,36	245.454,56
2007 000001 DEXIA SABADELL BCO.LOCAL, PTMO.39,1 M.	39.104.000,00	0,00	1.955.200,00	35.193.600,00	1.955.200,00	37.148.800,00
2007 000002 BSCH, PTMO.11,7 M.	10.370.454,60	0,00	531.818,16	9.306.818,28	531.818,16	9.838.636,44
2007 000003 PTMO.10M. EUROHYPO A.G	9.090.909,08	0,00	454.545,46	8.181.818,16	454.545,46	8.636.363,62
2008 000001 PTMO.I.C.O. 40,12 M ESCRIT.13-3-2008	36.937.196,61	0,00	1.824.059,08	33.289.078,45	1.824.059,08	35.113.137,53
2008 000002 PTMO.10M EUROHYPO	9.545.454,55	0,00	454.545,45	8.636.363,65	454.545,45	9.090.909,10
2009 000001 PRESTAMO 10M CAJA MADRID	9.623.594,75	0,00	785.303,72	8.040.940,28	797.350,75	8.838.291,03
2009 000002 PRESTAMO 20 MILLONES BCO. SANTANDER	17.000.000,00	0,00	2.000.000,00	13.000.000,00	2.000.000,00	15.000.000,00
2009 000003 PRESTAMO 20M DEXIA SABADELL	18.000.000,00	0,00	2.000.000,00	14.000.000,00	2.000.000,00	16.000.000,00
2009 000004 PTMO. DEXIA SABADELL 25M	22.500.000,00	0,00	2.500.000,00	17.500.000,00	2.500.000,00	20.000.000,00
2009 000005 PRESTAMO CAJA MADRID 6,5M	6.380.066,45	0,00	498.016,76	5.373.940,28	508.109,41	5.882.049,69
2009 000006 PTMO.1,07M DE CAJA DE AHORROS Y M.P CO	986.037,09	0,00	101.471,00	779.327,64	105.238,45	884.566,09
2010 000001 PRESTAMO 10M CAJA MADRID	10.000.000,00	0,00	384.383,90	8.835.853,71	779.762,39	9.615.616,10
2010 000002 PRESTAMO 20M BCO.SANTANDER	20.000.000,00	0,00	714.285,72	17.857.142,84	1.428.571,44	19.285.714,28
2010 000003 PRESTAMO 25 M BCO.SANTANDER	25.000.000,00	0,00	892.857,14	22.321.428,58	1.785.714,28	24.107.142,86
2010 000004 PRESTAMO 3,27 M DEXIA SABADELL	3.275.984,75	0,00	0,00	2.807.986,93	467.997,82	3.275.984,75
2010 000005 PRESTAMO 20M BANESTO	20.000.000,00	0,00	1.369.367,18	15.860.285,61	2.770.347,21	18.630.632,82
2010 000006 PRESTAMO 4,275M BBVA	4.275.984,75	0,00	4.275.984,75	3.919.652,69	356.332,06	4.275.984,75
2010 000007 PTMO.10M DEXIA SABADELL	10.000.000,00	0,00	0,00	9.583.333,33	416.666,67	10.000.000,00
2010 000008 PTMO.6,66M BBVA	6.661.007,81	0,00	0,00	6.105.923,81	555.084,00	6.661.007,81
2010 000009 PTMO.7,06M BBVA	7.063.007,44	0,00	543.308,28	5.976.390,88	543.308,28	6.519.699,16
2010 000010 PTMO.3M DE CAIXA PENEDES	3.000.000,00	0,00	0,00	2.786.471,93	213.528,07	3.000.000,00
2010 000011 PTMO.3M.DEL BBVA	3.000.000,00	0,00	230.769,24	2.538.461,52	230.769,24	2.769.230,76
2010 000012 PTMO.15M.DEL BBVA	15.000.000,00	0,00	1.153.846,16	12.692.307,68	1.153.846,16	13.846.153,84
2010 000013 PTMO.7,86M.DEL DEXIA SABADELL	7.865.480,42	0,00	605.036,96	6.655.406,50	605.036,96	7.260.443,46
2010 000014 PTMO.153,62M DEL BBVA	153.622.052,53	0,00	11.817.080,96	129.987.890,61	11.817.080,96	141.804.971,57
2010 000015 PTMO.10M.DEL DEXIA SABADELL	10.000.000,00	0,00	1.000.000,00	8.000.000,00	1.000.000,00	9.000.000,00
2010 000016 PTMO.10M.DEL SANTANDER	10.000.000,00	0,00	769.230,76	8.461.538,48	769.230,76	9.230.769,24
2011 000004 PTMO.23,77M SANTANDER-ICO	13.020.081,32	0,00	6.305.124,64	0,00	6.714.956,68	6.714.956,68
2011 000005 PTMO.6,41M BANESTO-ICO	4.410.855,03	0,00	2.136.007,28	-0,12	2.274.847,87	2.274.847,75
2011 000006 PTMO.1,32M CAIXABANK-ICO	910.201,51	0,00	440.775,55	0,00	469.425,96	469.425,96
2012 000001 PTMO.FPPP-ICO BBVA	10.418.199,98	0,00	0,00	9.767.062,48	651.137,50	10.418.199,98
2012 000002 PTMO.FPPP-ICO SABADELLCAM	7.061.467,02	0,00	0,00	6.620.125,34	441.341,68	7.061.467,02
2012 000003 PTMO.FPPP-ICO POPULAR	6.223.880,51	0,00	0,00	5.834.887,97	388.992,54	6.223.880,51
2012 000004 PTMO.FPPP-ICO SABADELLCAM	2.141.724,51	0,00	0,00	2.007.866,73	133.857,78	2.141.724,51
2012 000005 PTMO.FPPP-ICO BANKIA	10.053.106,22	0,00	0,00	9.424.995,34	628.110,88	10.053.106,22
2012 000006 PTMO.FPPP-ICO CAIXABANK	15.826.500,67	0,00	0,00	14.837.344,37	989.156,30	15.826.500,67
2012 000007 PTMO.FPPP-ICO SANTANDER	5.672.934,83	0,00	0,00	5.318.376,41	354.558,42	5.672.934,83
2012 000008 PTMO.FPPP-ICO BANESTO	4.632.595,86	0,00	0,00	4.343.058,62	289.537,24	4.632.595,86
2012 000009 PTMO.FPPP-ICO BANKINTER	7.090.516,52	0,00	0,00	6.647.359,24	443.157,28	7.090.516,52
2012 000010 PTMO.FPPP-ICO RURALCAJA	5.396.949,47	0,00	0,00	5.061.361,53	335.587,94	5.396.949,47
2012 000011 PTMO.FPPP-ICO BNM	13.657.726,35	0,00	0,00	12.804.118,45	853.607,90	13.657.726,35

IDENTIFICACION DE LA DEUDA	PENDIENTE A 1 DE ENERO	CREACIONES	AMORT. Y OTRAS DISMINUCIONES	PENDIENTE A 31 DICIEMBRE		
				LARGO PLAZO	CORTO PLAZO	TOTAL
TOTAL	844.684.384,64	0,00	78.445.470,33	692.083.176,95	74.155.737,36	766.238.914,31

C. Estado de la deuda. Intereses explícitos con entidades públicas.

IDENTIFICACION DE LA DEUDA	DEVENGADOS Y NO VENCIDOS A 1 DE ENERO		DEVENGADOS EN EL EJERCICIO	VENCIDOS EN EL EJERCICIO	RECTIFICACIONES Y TRASPASOS	DEVENGADOS Y NO VENCIDOS A 31 DE DICIEMBRE	
	LARGO PLAZO	CORTO PLAZO				LARGO PLAZO	CORTO PLAZO
1985 000001 PRESTAMO 2,07 M. C.TERRITORIO Y VIVIEND	0,00	459,75	6.551,44	7.011,19	0,00	0,00	0,00
1987 000001 PRESTAMO 0,45M CONSELLERIA T Y V	0,00	61,51	22.699,80	22.699,80	0,00	0,00	61,51
1990 000001 PRESTAMO 1,1 M. C.TERRITORIO Y VIVIEND	0,00	119,26	20.179,57	20.198,67	0,00	0,00	100,16
1994 000002 PRESTAMO 1,9 M. C.TERRITORIO Y VIVIEND	0,00	14.475,89	95.891,05	95.891,05	0,00	0,00	14.475,89
1994 000003 PRESTAMO 0,9 M. C.TERRITORIO Y VIVIEND	0,00	4.756,28	39.765,68	39.765,68	0,00	0,00	4.756,28
TOTAL	0,00	19.872,69	185.087,54	185.566,39	0,00	0,00	19.393,84

D. Estado de la deuda. Intereses explícitos con entidades de crédito.

IDENTIFICACION DE LA DEUDA	DEVENGADOS Y NO VENCIDOS A 1 DE ENERO		DEVENGADOS EN EL EJERCICIO	VENCIDOS EN EL EJERCICIO	RECTIFICACIONES Y TRASPASOS	DEVENGADOS Y NO VENCIDOS A 31 DE DICIEMBRE	
	LARGO PLAZO	CORTO PLAZO				LARGO PLAZO	CORTO PLAZO
	1998 00002 PRESTAMO 24 M. CAM	0,00				382,70	942,03
1998 00008 PRESTAMO 5,1 ICO	0,00	69,03	296,43	365,46	0,00	0,00	0,00
1998 00009 PRESTAMO 11,3 M. ICO	0,00	420,88	2.329,90	2.750,78	0,00	0,00	0,00
1998 00010 PRESTAMO 5,1 DEXIA	0,00	46,34	225,51	271,85	0,00	0,00	0,00
1998 00012 PRESTAMO 9,3 M. ICO	0,00	129,04	4.234,70	4.363,74	0,00	0,00	0,00
1999 00003 PRESTAMO 23,5 M. CAIXA CATALUNYA	0,00	674,66	17.007,41	17.240,36	0,00	0,00	441,71
2000 00001 PRESTAMO 14,7 M. CAM	0,00	543,70	15.321,80	15.278,37	0,00	0,00	587,13
2001 00001 PRESTAMO 48,9 DGZ BANK	0,00	12.460,60	41.967,45	54.428,05	0,00	0,00	0,00
2001 00003 PRESTAMO 17,1M CAM	0,00	1.229,47	24.324,98	24.498,88	0,00	0,00	1.055,57
2002 00005 PRESTAMO 60 M. BBI	0,00	6.295,67	139.266,12	138.052,90	0,00	0,00	7.438,89
2003 00002 PRESTAMO 30 M. BSCH	0,00	88,96	32.821,80	32.696,88	0,00	0,00	213,88
2004 00003 PRESTAMO 20 M. CAIXA GALICIA	0,00	6.123,06	31.472,49	31.979,16	0,00	0,00	5.676,39
2004 00004 PRESTAMO 8,5M BCL	0,00	2.874,13	17.729,16	18.607,60	0,00	0,00	1.995,69
2005 00003 PRESTAMO 45,2 M. BCL	0,00	9.994,87	98.148,24	97.749,89	0,00	0,00	10.393,22
2005 00004 PRESTAMO 34,8 M. BCL	0,00	15.967,98	84.894,98	84.704,88	0,00	0,00	16.158,08
2005 00005 PRESTAMO 30 M. CAJA MADRID	0,00	16.104,18	71.275,37	73.623,20	0,00	0,00	13.756,35
2006 00001 PRESTAMO 13 M. CAM	0,00	5.650,86	28.319,22	28.521,52	0,00	0,00	5.448,56
2006 00002 BCL PRESTAMO 30,2 MILLONES.	0,00	9.513,92	78.347,61	77.925,73	0,00	0,00	9.935,80
2006 00003 PRESTAMO DE 13 MILLONES DEL BSCH	0,00	843,90	27.626,45	27.297,79	0,00	0,00	1.172,56
2006 00004 PRESTAMO DE 0,30 MILLONES DEL BSCH	0,00	20,33	662,97	655,35	0,00	0,00	27,95
2007 00001 DEXIA SABADELL BCO. LOCAL PTMO.39,1 M.	0,00	8.272,67	99.811,07	98.548,88	0,00	0,00	9.534,86
2007 00002 BSCH PTMO.11,7 M.	0,00	2.258,45	27.377,40	27.190,69	0,00	0,00	2.445,16
2007 00003 PTMO.10M. EUROHYPO A.G	0,00	619,44	22.270,10	22.170,56	0,00	0,00	718,98
2008 00001 PTMO. I. C. O. 40,12 M ESCRIT.13-3-2008	0,00	4.795,68	99.714,02	98.357,10	0,00	0,00	6.152,60
2008 00002 PTMO.10M EUROHYPO	0,00	108.290,00	79.718,33	144.783,33	0,00	0,00	43.225,00
2009 00001 PRESTAMO 10M CAJA MADRID	0,00	17.369,55	110.224,81	111.743,08	0,00	0,00	15.851,28
2009 00002 PRESTAMO 20 MILLONES BCO. SANTANDER	0,00	39.448,50	253.625,45	257.546,45	0,00	0,00	35.527,50
2009 00003 PRESTAMO 20M DEXIA SABADELL	0,00	40.392,00	257.207,83	250.927,83	0,00	0,00	36.672,00
2009 00004 PTMO. DEXIA SABADELL 25M	0,00	4.481,25	313.615,70	313.808,06	0,00	0,00	4.288,89
2009 00005 PRESTAMO CAJA MADRID 6,5M	0,00	26.505,02	94.711,14	98.234,60	0,00	0,00	22.981,56
2009 00006 PTMO.1,07M DE CAJA DE AHORROS Y M.P CO	0,00	2.373,64	17.579,00	17.970,10	0,00	0,00	1.982,54
2010 00001 PRESTAMO 10M CAJA MADRID	0,00	16.693,55	137.101,05	137.333,08	0,00	0,00	16.461,52
2010 00002 PRESTAMO 20M BCO. SANTANDER	0,00	32.902,22	275.083,18	275.503,97	0,00	0,00	32.481,43
2010 00003 PRESTAMO 25 M BCO. SANTANDER	0,00	36.544,44	306.167,95	306.530,25	0,00	0,00	36.182,14
2010 00004 PRESTAMO 3,27 M DEXIA SABADELL	0,00	5.247,31	45.315,96	45.089,83	0,00	0,00	5.473,44
2010 00005 PRESTAMO 20M BANESTO	0,00	29.011,96	254.454,90	255.867,20	0,00	0,00	27.599,66
2010 00006 PRESTAMO 4,275M BEVA	0,00	9.225,68	61.159,77	60.960,23	0,00	0,00	9.425,22
2010 00007 PTMO.10M DEXIA SABADELL	0,00	29.508,89	194.739,17	194.272,50	0,00	0,00	29.975,56
2010 00008 PTMO. 6,66M BEVA	0,00	5.272,19	108.643,63	108.330,56	0,00	0,00	5.585,26
2010 00009 PTMO. 7,06M BEVA	0,00	10.004,75	197.985,08	198.448,25	0,00	0,00	9.541,58
2010 00010 PTMO. 3M DE CAIXA PENEDES	0,00	4.235,83	89.607,63	89.700,00	0,00	0,00	4.143,46
2010 00011 PTMO. 3M DEL BEVA	0,00	2.124,75	84.301,24	84.388,53	0,00	0,00	2.037,46
2010 00012 PTMO.15M DEL BEVA	0,00	10.998,75	436.245,77	436.711,06	0,00	0,00	10.533,46
2010 00013 PTMO. 7,86M DEL DEXIA SABADELL	0,00	3.728,24	166.935,12	166.592,07	0,00	0,00	4.071,29
2010 00014 PTMO.153,62M DEL BEVA	0,00	81.918,96	3.260.158,10	3.262.559,92	0,00	0,00	79.517,14
2010 00015 PTMO.10M DEL DEXIA SABADELL	0,00	5.962,22	274.125,77	273.733,06	0,00	0,00	6.354,93
2010 00016 PTMO.10M DEL SANTANDER	0,00	8.381,87	328.081,59	328.640,38	0,00	0,00	7.823,08
2011 00004 PTMO.23,77M SANTANDER-ICO	0,00	87.867,76	758.437,52	758.305,28	0,00	0,00	0,00
2011 00005 PTMO. 6,41M BANESTO-ICO	0,00	30.263,37	256.442,20	286.705,57	0,00	0,00	0,00
2011 00006 PTMO. 1,32M CAIXABANK-ICO	0,00	6.142,62	53.020,48	59.163,10	0,00	0,00	0,00
2012 00001 PTMO. PPPP-ICO BEVA	0,00	51.942,54	576.732,45	576.340,90	0,00	0,00	52.334,09
2012 00002 PTMO. PPPP-ICO SABADELLCAM	0,00	35.206,71	390.909,86	390.644,47	0,00	0,00	35.472,10
2012 00003 PTMO. PPPP-ICO POPULAR	0,00	31.030,71	344.542,62	344.308,70	0,00	0,00	31.264,63
2012 00004 PTMO. PPPP-ICO SABADELLCAM	0,00	10.678,10	118.561,94	118.481,45	0,00	0,00	10.758,59
2012 00005 PTMO. PPPP-ICO BANKIA	0,00	50.105,66	556.337,08	555.959,37	0,00	0,00	50.483,37
2012 00006 PTMO. PPPP-ICO CAIXABANK	0,00	78.906,97	876.126,06	875.531,24	0,00	0,00	79.501,79
2012 00007 PTMO. PPPP-ICO SANTANDER	0,00	28.283,84	314.043,26	313.830,06	0,00	0,00	28.497,04
2012 00008 PTMO. PPPP-ICO BANESTO	0,00	23.096,96	256.452,03	256.277,92	0,00	0,00	23.271,07
2012 00009 PTMO. PPPP-ICO BANKINTER	0,00	35.351,54	392.518,00	392.251,51	0,00	0,00	35.618,03
2012 00010 PTMO. PPPP-ICO RURALCAJA	0,00	26.907,84	297.481,88	297.417,40	0,00	0,00	26.972,32
2012 00011 PTMO. PPPP-ICO BNM	0,00	68.143,86	756.154,30	755.690,85	0,00	0,00	87.915,53

IDENTIFICACION DE LA DEUDA	DEVENGADOS Y NO VENCIDOS A 1 DE ENERO		DEVENGADOS EN EL EJERCICIO	VENCIDOS EN EL EJERCICIO	RECTIFICACIONES Y TRASPASOS	DEVENGADOS Y NO VENCIDOS A 31 DE DICIEMBRE	
	LARGO PLAZO	CORTO PLAZO				LARGO PLAZO	CORTO PLAZO
TOTAL	0,00	1.199.930,57	14.260.935,06	14.477.136,51	0,00	0,00	1.003.037,34

14.2.- Operaciones de intercambio financiero

IDENTIFICACIÓN DE LA OPERACIÓN	GASTOS DE FORMALIZACIÓN	INTERESES DEVENGADOS		DIFERENCIAS DE CAMBIO DEVENGADAS	RESULTADOS CANC. ANTICIPADA	RESULTADO ACUMULADO
		DEUDOR	ACREEDOR			
SWAP BANKIA importe 20.000.000 € escritura 12/7/2011			460.376,50			460.376,50
SWAP BANESTO/SANTANDER importe 20.000.000 € escritura 10/5/2011			526.264,60			526.264,60
SWAP BBVA importe 76.811.026,27 € escritura 9/5/2011			2.027.261,93			2.027.261,93
SWAP BBVA importe 76.811.026,27 € escritura 27/5/2011			2.053.683,36			2.053.683,36
			5.067.586,39 €			5.067.586,39 €

OPERACIONES PRINCIPALES DE ENDEUDAMIENTO QUE SE ENCUENTRAN CUBIERTAS CON LAS CORRESPONDIENTES OPERACIONES DE INTERCAMBIO FINANCIERO

- 1º.- PRÉSTAMO CONTRATADO CON BANKIA EL 8/5/2009 POR IMPORTE DE 10.000.000 €
- 2º.- PRÉSTAMO CONTRATADO CON BANKIA EL 17/5/2010 POR IMPORTE DE 10.000.000 €
- 3º.- PRÉSTAMO CONTRATADO CON BANESTO EL 20/5/2010 POR IMPORTE DE 20.000.000 €
- 4º.- PRÉSTAMO CONTRATADO CON BBVA EL 23/12/2010 POR IMPORTE DE 153.622.052,53 €

14.3.-Avales concedidos.

CARACTERÍSTICA DEL AVAL	AVALES A 1 DE ENERO	AVALES CONCEDIDOS EN EL EJERCICIO	AVALES CANCELADOS EN EL EJERCICIO	AVALES A 31 DE DICIEMBRE
Finalidad: Financiación inversiones Entidad avalada: RAIN FOREST VALENCIA SA Fecha concesión: 27-1-2010 Fecha vencimiento: 15-3-2035	9.000.000,00 €			9.000.000,00 €
Finalidad: Financiación inversiones Entidad avalada: RAIN FOREST VALENCIA SA Fecha concesión: 27-1-2010 Fecha vencimiento: 31-1-2035	7.700.000,00 €			7.700.000,00 €
Finalidad: Financiación inversiones Entidad avalada: RAIN FOREST VALENCIA SA Fecha concesión: 27-1-2010 Fecha vencimiento: 31-1-2035	8.100.000,00 €			8.100.000,00 €
Finalidad: Financiación inversiones Entidad avalada: RAIN FOREST VALENCIA SA Fecha concesión: 27-1-2010 Fecha vencimiento: 27-1-2035	20.700.000,00 €			20.700.000,00 €
Finalidad: Operaciones de Tesorería Entidad avalada: EMPRESA MPAL. TRANSPORTE (EMT) Fecha concesión: 10-05-2012 Fecha vencimiento: 30-4-2013	5.000.000,00 €		5.000.000,00 €	0,00 €
Finalidad: Operaciones de Tesorería Entidad avalada: EMPRESA MPAL. TRANSPORTE (EMT) Fecha concesión: 10-05-2012 Fecha vencimiento: 27-4-2013	5.000.000,00 €		5.000.000,00 €	0,00 €
Finalidad: Operaciones de Tesorería Entidad avalada: EMPRESA MPAL. TRANSPORTE (EMT) Fecha concesión: 18-10-2012 Fecha vencimiento: 15-11-2013	2.000.000,00 €		2.000.000,00 €	0,00 €
Finalidad: Operaciones de Tesorería Entidad avalada: EMPRESA MPAL. TRANSPORTE (EMT) Fecha concesión: 28-06-2012 Fecha vencimiento: 28-6-2013	8.500.000,00 €		8.500.000,00 €	0,00 €

CARACTERÍSTICA DEL AVAL	AVALES A 1 DE ENERO	AVALES CONCEDIDOS EN EL EJERCICIO	AVALES CANCELADOS EN EL EJERCICIO	AVALES A 31 DE DICIEMBRE
Finalidad: Financiación inversiones Entidad avalada: CASALES FALLEROS Fecha concesión: 30-9-2002 Fecha vencimiento: 30-5-2019	1.487.454,00 €			1.132.810,78
Finalidad: Financiación inversiones Entidad avalada: CASALES FALLEROS Fecha concesión: 30-1-2008 Fecha vencimiento: 4-3-2026	2.867.980,00 €			2.479.717,05
Finalidad: Operaciones de Tesorería Entidad avalada: EMPRESA MPAL. TRANSPORTES (EMT) Fecha concesión: 11-07-2013 Fecha vencimiento: 05-06-2014	0,00 €	8.500.000,00 €		8.500.000,00 €
Finalidad: Operaciones de Tesorería Entidad avalada: EMPRESA MPAL. TRANSPORTES (EMT) Fecha concesión: 01-02-2013 Fecha vencimiento: 01-02-2014	0,00 €	5.000.000,00 €		5.000.000,00 €
Finalidad: Operaciones de Tesorería Entidad avalada: EMPRESA MPAL. TRANSPORTES (EMT) Fecha concesión: 10-5-2013 Fecha vencimiento: 27-4-2014	0,00 €	5.000.000,00 €		5.000.000,00 €
Finalidad: Operaciones de Tesorería Entidad avalada: EMPRESA MPAL. TRANSPORTES (EMT) Fecha concesión: 27-11-2013 Fecha vencimiento: 15-6-2014	0,00 €	2.000.000,00 €		2.000.000,00 €
Finalidad: Operaciones de Tesorería Entidad avalada: EMPRESA MPAL. TRANSPORTES (EMT) Fecha concesión: 03-05-2013 Fecha vencimiento: 30-04-2014	0,00 €	3.333.333,00 €		3.333.333,00 €
TOTAL	70.355.434,00	23.833.333,00	20.500.000,00	72.945.860,83

NOTA: Aval ejecutado

Aval concedido el 17-12-2007 a la S.A.D. LEVANTE U.D. por importe de 4.000.000,00 €, por el cual se ha ingresado en la aplicación ppria. de ingresos 51400 en concepto de intereses el importe de 163,846,06 €

15.- Información de las operaciones por administración de recursos por cuenta de otros Entes.

15.1.- Gestión de los recursos administrados

I. DESARROLLO DEL PROCESO DE GESTION DE LOS RECURSOS ADMINISTRADOS

CONCEPTO	DESCRIPCION	SALDO INICIAL			RECAUDACION			DERECHOS CANCELADOS	DERECHOS PDTES. COBRO
		DCHOS. PDTES. COB	DCHOS. RECONOCID	DCHOS. ANULADOS	BRUTA	DEVOLUCIONES	LIQUIDA		
40013000301	IMPUESTO SOBRE ACTIVIDADES ECONOMICAS	1.663.292,58	2.650.901,64	82.184,40	2.452.005,15	31.625,53	2.420.379,62	10,78	1.779.993,89
40019001301	IMPUESTOS INDIRECTOS	0,00	0,00	0,00	0,00	0,00	0,00	0,00	0,00
40034011205	PRECIO PUBLICO PRESTAC.SERVICIOS ASISTEN	0,00	2.449,29	0,00	2.449,29	0,00	2.449,29	0,00	0,00
40064600120	SEGURIDAD SOCIAL AGRARIA	1.711,24	0,00	0,00	0,00	0,00	0,00	0,00	1.711,24
40313000301	IMPUESTO SOBRE ACTIVIDADES ECONOMICAS	0,00	6.873,75	0,00	6.873,75	245,01	6.628,74	0,00	0,00
TOTAL		1.665.003,82	2.660.224,68	82.184,40	2.461.328,19	31.870,54	2.429.457,65	10,78	1.781.705,13

15.2.- Devoluciones de recursos

II. DESARROLLO DE LAS DEVOLUCIONES DE RECURSOS DE OTROS ENTES PUBLICOS

CONCEPTO	DESCRIPCION	DEVOLUCIONES RECONOCIDAS				DEV. EFECTUADAS EN EL EJERCICIO	PDTES. PAGO
		SALDO INICIAL PDTE. PAGO	MODIFICACIONES SALDO INICIAL	EN EL EJERCICIO	TOTAL		
40013000301	IMPUESTO SOBRE ACTIVIDADES ECONOMICAS	143,47	0,00	31.791,68	31.935,15	31.625,53	309,62
40019001301	IMPUESTOS INDIRECTOS	992,32	0,00	0,00	992,32	0,00	992,32
40034011205	PRECIO PUBLICO PRESTAC.SERVICIOS ASISTEN	0,00	0,00	0,00	0,00	0,00	0,00
40064600120	SEGURIDAD SOCIAL AGRARIA	0,00	0,00	0,00	0,00	0,00	0,00
40313000301	IMPUESTO SOBRE ACTIVIDADES ECONOMICAS	0,00	0,00	282,63	282,63	245,01	37,62
TOTAL		1.135,79	0,00	32.074,31	33.210,10	31.870,54	1.339,56

15.3.- Obligaciones derivadas de los recursos administrados por cuenta de otros entes públicas

III. OBLIGACIONES DERIVADAS DE LA GESTION

CONCEPTO	DESCRIPCION	PENDIENTE DE PAGO				TOTAL	PAGOS REALIZAD.	PDTE. PAGO
		SALDO INICIAL	MCD.SDO.INICIAL	RECAUD.LIQUIDA	REINTEGROS			
40013000301	IMPUESTO SOBRE ACTIVIDADES ECONOMICAS	5.134.336,93	0,00	2.420.379,62	0,00	7.554.716,55	2.704.007,65	4.850.708,90
40019001301	IMPUESTOS INDIRECTOS	0,00	0,00	0,00	0,00	0,00	0,00	0,00
40034011205	PRECIO PUBLICO PRESTAC.SERVICIOS ASISTEN	48.117,82	0,00	2.449,29	0,00	50.567,11	0,00	50.567,11
40064600120	SEGURIDAD SOCIAL AGRARIA	0,01	0,00	0,00	0,00	0,01	0,00	0,01
40313000301	IMPUESTO SOBRE ACTIVIDADES ECONOMICAS	8.681,13	0,00	6.628,74	0,00	15.309,87	4.172,25	11.137,62
	TOTAL	5.191.135,89	0,00	2.429.457,65	0,00	7.620.593,54	2.708.179,90	4.912.413,64

15.4.- Cuentas corrientes con otros entes públicos.

No existen cuentas corrientes con otros entes públicos.

16.- Información de las operaciones no presupuestarias de tesorería.

16.1 Deudores.

CONCEPTO	DESCRIPCION	SALDO A 1 DE ENERO	MODIFICACIONES SALDO INICIAL	CARGOS REALIZAD. EN EJERCICIO	TOTAL DEUDORES	ABONOS REALIZAD. EN EJERCICIO	DEUDORES PDTS. COBRO	CTA. PGCP
310001	DEPOSITOS CONSTITUIDOS A CORTO PLAZO	1.802,01	0,00	0,00	1.802,01	0,00	1.802,01	566
310002	ANTICIPOS DE CAJA FIJA ANTIGUOS (INTER.A)	15.699,33	0,00	0,00	15.699,33	0,00	15.699,33	449
310005	FIANZAS CONSTITUIDAS A FAVOR DE TERCEROS	999,00	0,00	0,00	999,00	0,00	999,00	260
310040	HACIENDA PUBLICA DEUDORA POR IVA	1.251.746,82	0,00	338.872,18	1.590.619,00	1.377.817,13	212.801,87	4700
310042	DEUDORES POR I.V.A.	2.615.322,55	0,00	1.780.161,68	4.395.484,23	2.106.924,00	2.288.560,23	440
310050	ANTICIPOS Y PRESTAMOS CONCEDIDOS	7.073.036,81	0,00	5.918.315,47	12.991.352,28	6.631.295,65	6.360.056,63	449
310051	PAGOS REALIZ.POR AYTO EN SU COND.DE AVAL	4.219.277,13	0,00	0,00	4.219.277,13	0,00	4.219.277,13	449
310200	DEUDORES POR PAGOS A JUSTIFICAR	727.750,14	0,00	5.904.043,04	6.631.793,18	6.038.408,58	593.384,60	558
310310	DEUDORES POR ANTICIPO DE CAJA FIJA	135.677,52	0,00	503.308,26	638.985,78	460.490,68	178.495,10	558
	TOTAL	16.041.311,31	0,00	14.444.700,63	30.486.011,94	16.614.936,04	13.871.075,90	
390001	HACIENDA PUBLICA I.V.A. SOPORTADO	4.135.068,56	-332.535,64	2.120.802,02	5.923.334,94	2.195.072,37	3.728.262,57	4720
	TOTAL	4.135.068,56	-332.535,64	2.120.802,02	5.923.334,94	2.195.072,37	3.728.262,57	
	TOTAL DEUDORES	20.176.379,87	-332.535,64	16.565.502,65	36.409.346,88	18.810.008,41	17.599.338,47	

16.2 Acreedores

CONCEPTO	DESCRIPCION	SALDO A 1 DE ENERO	MODIFICACIONES SALDO INICIAL	ABONOS REALIZAD. EN EJERCICIO	TOTAL ACREEDORES	CARGOS REALIZAD. EN EJERCICIO	ACREEDORES PTES. PAGO	CTA. PGCP
320001	I.R.P.P. RETEN.TRAB.PERS. FUNCIONARIO	2.566.301,47	0,00	36.031.795,48	38.598.096,95	33.775.382,62	4.822.714,33	4751
320002	I.R.P.P. RETEN.TRAB.PERS. NO FUNCIONARIO	73.419,41	0,00	1.024.037,06	1.097.456,47	949.234,56	148.221,91	4751
320004	I.R.P.P. RETENC. ARRENDAMT. INMUEBLES	7.860,39	0,00	193.475,19	201.335,58	182.049,65	19.285,93	4751
320009	RENTA RETENCION EXTRANJEROS NO RESID.	294,75	0,00	10.686,75	10.981,50	9.179,99	1.801,51	4751
320011	RETENCION IMPUESTO SOBRE SOCIEDADES	0,00	0,00	14.977,83	14.977,83	14.964,42	13,41	4759
320012	HACIENDA PUBLICA RETENC. OTROS CONCEPTOS	11.922,64	0,00	9.899,56	21.822,20	9.551,31	12.270,89	4759
320030	CUOTA TRABAJADOR Y EMPRESA SEG.SOCIAL	3.093.283,99	0,00	61.883.692,90	64.976.976,89	68.904.769,21	-3.927.792,32	4760
320032	RETENCION CUOTA MUPACE	3.668,50	0,00	8.912,74	12.581,24	10.158,51	2.422,73	4769
320040	HACIENDA PUBLICA ACREEDORA POR I.V.A.	0,00	0,00	204.835,23	204.835,23	204.835,23	0,00	4750
320041	ACREEDORES POR I.V.A.	3.061.275,28	0,00	2.123.409,34	5.184.684,62	2.422.783,41	2.761.901,21	410
320050	OTRAS RETENCIONES AL PERSONAL	78.993,47	0,00	337.394,50	416.387,97	337.393,60	78.994,37	561
320055	CONTRIBUCION MUNICIPAL AL PLAN DE PENSIO	5.937,21	0,00	0,00	5.937,21	0,00	5.937,21	561
320056	FONDO ART.2.4 RDL 20/2012	11.047.747,87	0,00	2.279,37	11.050.027,24	0,00	11.050.027,24	171
320060	RETENCIONES JUDICIALES AL PERSONAL	16.225,57	0,00	374.090,88	390.316,45	374.090,88	16.225,57	561
320061	RETENCIONES JUDICIALES ACREEDORES	49,50	0,00	0,00	49,50	0,00	49,50	561
320062	EMBARGOS ACREED. MELES. POR ENTES PUBLIC	3.740,98	0,00	55.874,35	59.615,33	60.047,57	-432,24	561
320070	CUOTAS CENTRALES SINDICALES	41.718,25	0,00	342.410,15	384.128,40	350.589,55	33.538,85	561
320071	PIANZAS PROMOCION EMPLEO	1.280,00	0,00	0,00	1.280,00	200,00	1.080,00	560
320080	PIANZAS DE EJBECUCION OBRAS (DEFINITIVAS)	286.968,08	0,00	0,00	286.968,08	0,00	286.968,08	180
320081	DEFINITIVAS POR INSTAL.Y PRESTA.SERVICIO	205.074,41	0,00	0,00	205.074,41	8.385,54	196.688,87	180
320082	PROV.OPTAR A SUBASTAS Y CONCURSOS	38.983,14	0,00	0,00	38.983,14	0,00	38.983,14	560
320083	POR SUMINISTROS	76.712,39	0,00	0,00	76.712,39	1.020,00	75.692,39	180
320085	POR CALICATAS Y ZANJAS EN VIA PUBL.(EPEC	1.560.694,00	0,00	0,00	1.560.694,00	8.346,24	1.552.347,76	180
320087	POR RECHUDADORES (PIANZAS EFECTIVO).	19.155,63	0,00	0,00	19.155,63	0,00	19.155,63	180
320089	POR SERVICIOS CEMENTERIOS(PIANZ. EPECT.)	2.775,97	0,00	0,00	2.775,97	0,00	2.775,97	180
320090	POR UTILIZ. PTOS. MERCADOS (PNZ. EPECT.)	79.438,61	0,00	0,00	79.438,61	0,00	79.438,61	180
320091	GARANT. PAGO EXACC. MNPLES.(PNZ. EPECT.)	8.709,98	0,00	0,00	8.709,98	0,00	8.709,98	180
320092	GARANT. PAGO EXACC. IMPUGN.(PNZ. EPECT.)	9.805,51	0,00	0,00	9.805,51	0,00	9.805,51	180
320093	INTERESES DE DEPOSITOS.	11.868,79	0,00	0,00	11.868,79	0,00	11.868,79	185
320094	PRODUCTO VENTA BIENES MNPLES. (DEPOSIT.)	13.752,40	0,00	0,00	13.752,40	0,00	13.752,40	185
320095	POR RJEC. OBRAS. Y SERV. CTA. TERCEROS.	23.965,01	0,00	0,00	23.965,01	0,00	23.965,01	185
320096	POR COLOC. LAPIDAS CEMENT.(PIANZ-DEPOS.)	4.813,66	0,00	0,00	4.813,66	0,00	4.813,66	185
320100	DEPOSITOS DE PARTICULARES A CORTO PLAZO	630.951,38	0,00	0,00	630.951,38	3.005,06	627.946,32	180
320101	DEPOSITO APROVECHAMIENTO BIENES MUPALES.	324.221,52	0,00	0,00	324.221,52	5.000,00	319.221,52	180
320120	EXPROPIACIONES, INDEMNIZACION DESOCUPACI.	781.659,60	0,00	0,00	781.659,60	527.713,59	253.946,01	561
320130	DEPOSITOS PARA DISP.DEL PERJ.DE VALORES.	28.032,99	0,00	0,00	28.032,99	0,00	28.032,99	185
320140	DEPOSITOS DE VARIOS OPOSIC. Y CONCURSOS.	3.487,60	0,00	2.154,23	5.641,83	5.641,83	0,00	561
320150	DEPOSITOS A DISPOSICION DE TERCEROS.	474.986,07	0,00	7.085,17	482.071,24	19.644,76	462.426,48	185
320159	CANTID. PTES. COMPENSAR ORG. OFICIALES.	88.233,13	0,00	0,00	88.233,13	0,00	88.233,13	561
320222	INGRESOS DUBLIC-EXCES. DEV.POSTER. 1992.	745.583,82	0,00	1.366.438,54	2.112.022,36	1.487.655,83	624.366,53	419
320223	MU MCG INGRESOS NO APLICABLES A DEVOLVER	65.212,12	0,00	7.544,32	72.756,44	3.129,61	69.626,83	419
320515	OPERACIONES DE TESORERIA	9.909.526,90	0,00	16.718.630,40	26.628.157,30	10.028.305,51	16.599.851,79	522
320516	OPERACION ICO 2011 LARGO PLAZO	10.798.923,98	0,00	0,00	10.798.923,98	10.798.923,98	0,00	172
320517	OPERACION ICO 2012 LARGO PLAZO	95.012.686,57	-30.874,49	0,00	94.981.812,08	5.919.706,42	89.062.105,66	172
320800	OTROS ACREEDORES NO PRESUPUESTARIOS.	604.619,41	0,00	0,00	604.619,41	685,18	603.934,23	419
	TOTAL	141.824.561,95	-30.874,49	120.719.623,99	262.513.311,45	136.422.394,06	126.090.917,39	
391001	HACIENDA PUBLICA I.V.A. REPERCUTIDO	727.148,67	-127.438,51	1.698.033,80	2.297.743,96	2.063.300,06	234.443,90	4770
	TOTAL	727.148,67	-127.438,51	1.698.033,80	2.297.743,96	2.063.300,06	234.443,90	

16.2 Acreedores

CONCEPTO	DESCRIPCION	SALDO A 1 DE ENERO	MODIFICACIONES SALDO INICIAL	ABONOS REALIZAD. EN EJERCICIO	TOTAL ACREEDORES	CARGOS REALIZAD. EN EJERCICIO	ACREEDORES PTES. PAGO	CTA. PGCP
401000	PIANZAS A FAVOR DEL AYTO.EFECTIVO LARGO	6.965.910,59	0,00	1.784.981,61	8.750.892,20	2.062.035,96	6.688.856,24	180
401050	PIANZAS A FAVOR DEL AYTO. EFECTIVO. CORT	83,28	0,00	395,98	479,26	0,00	479,26	560
	TOTAL	6.965.993,87	0,00	1.785.377,59	8.751.371,46	2.062.035,96	6.689.335,50	
402090	PIANZAS EFECTIVO A FAVOR PALAU DE LA MUS	2.408,65	0,00	0,00	2.408,65	0,00	2.408,65	180
402100	PIANZAS EFECTIVO A FAVOR DE AUMSA (ACTUA	43.953,82	0,00	0,00	43.953,82	0,00	43.953,82	180
	TOTAL	46.362,47	0,00	0,00	46.362,47	0,00	46.362,47	
	TOTAL ACREEDORES	149.564.066,96	-158.313,00	124.203.035,38	273.608.789,34	140.547.730,08	133.061.059,26	

16.3 Partidas pendientes de aplicación. Cobros.

CONCEPTO	DESCRIPCION	COBROS POTES. APLIC. 1 ENERO	MODIFICACIONES SALDO INICIAL	COBROS REALIZAD. EN EJERCICIO	TOTAL COBROS POTES.APLIC.	COBROS APLICAD. EN EJERCICIO	COBROS POTES. APLICACION	CTA. P
30008	INDEMNIZACIONES Y SENTENCIAS JUDICIALES	54.064,00	0,00	285.591,93	339.655,93	206.682,10	132.973,83	554
30009	CANTID.EN DEPOSIT.A RESOLV. SU APLICACION	3.565.509,95	0,00	10.734.033,17	14.299.543,12	10.820.042,38	3.479.500,74	554
30011	LIQUIDACION PATRONATO VIVIENDAS FUNCIONA	1.020.676,06	0,00	0,00	1.020.676,06	1.020.676,06	0,00	554
30012	ING. APLIC. CAJA AH.Y PENS.BARC.(CAIXA).	50.482,19	0,00	42.544.869,37	42.595.351,56	42.474.424,00	120.927,56	554
30014	ING.APLI.CAJA AHORROS DEL MEDITERRANEO	139.195,09	0,00	451,67	139.646,76	145.673,76	-6.027,00	554
30015	ING.APLI. BANCO DE VALENCIA	70.113,30	0,00	27.505.935,04	27.576.048,34	27.534.474,75	41.573,59	554
30016	ING.APLI. BANCO ESPA/OL DE CREDITO	1.316,02	0,00	13.556.168,94	13.557.484,96	13.517.980,23	39.504,73	554
30018	ING.APLI. CAJA DE AHORROS DE VALENCIA	-525.710,11	0,00	3.596.856,47	3.071.146,36	3.022.531,70	48.614,66	554
30019	ING.APLI. BCO. POPULAR ESPA/OL	9.026,52	0,00	8.630.899,76	8.639.926,28	8.607.590,04	32.336,24	554
30050	ING.PTE.APLIC.CAJA RURAL VALENCIA	55.349,45	0,00	24.935.977,11	24.991.326,56	25.045.983,32	-54.656,76	554
30051	ING.PTE.APLIC. BANCO SABADELL, S.A.	22.420,15	0,00	20.849.769,07	20.872.189,22	20.625.863,94	246.325,28	554
30053	ING.PTE.APLIC. BARCLAYS BANK, S.A.E.	1.674,94	0,00	2.852.288,45	2.853.963,39	2.848.011,16	5.952,23	554
30054	INGRESOS PENDIENTES APLICACION ENTIDAD 2	703.642,39	0,00	81.010.733,90	81.714.376,29	81.663.592,05	50.784,24	554
30098	MULTAS TRAFICO POR EMBARGOS TRANSFERENCI	-36.823,09	0,00	7.200.772,12	7.163.949,03	6.568.872,29	595.076,74	554
30099	MULTAS NUEVA CONTRATA OCTUBRE 2007	968.698,83	0,00	6.602.284,86	7.570.983,69	7.081.270,25	489.713,44	554
30101	RECAUDACION EJECUTIVA BEVA	96.910,43	0,00	5.193.167,30	5.290.077,73	4.917.607,91	372.469,82	554
30102	RECAUDACION EJECUTIVA BANESTO	63.630,42	0,00	1.559.176,81	1.622.807,23	1.436.748,29	186.058,94	554
30103	RECAUDACION EJECUTIVA BSCH	88.859,50	0,00	4.979.667,23	5.068.526,73	4.494.778,95	573.747,78	554
30104	RECAUDACION EJECUTIVA BCO VALENCIA	231.386,03	0,00	3.275.243,10	3.506.629,13	3.112.416,13	394.213,00	554
30105	RECAUDACION EJECUTIVA CAJA RURAL	47.573,19	0,00	2.869.181,29	2.916.754,48	2.159.067,45	757.687,03	554
30106	RECAUDACION EJECUTIVA LA CAIXA	156.846,84	0,00	6.018.649,00	6.175.495,84	5.495.081,45	680.414,39	554
30107	RECAUDACION EJECUTIVA ZONA 11	243.574,61	0,00	19.012.205,25	19.255.779,86	18.929.039,37	326.740,49	554
30114	ING. APLIC. BCO SANTADER CENTRAL HISPANO	44.970,17	0,00	36.429.422,42	36.474.392,59	36.333.303,49	141.089,10	554
30115	ING. APLI. BANCO BILBAO VIZCAYA ARGENTARIA	83.782,54	0,00	41.082.630,21	41.166.412,75	41.081.545,13	84.867,62	554
30123	INGRESOS PEND. APLICACION RECAUD. VOLUNT	26.660,76	0,00	289.124,97	315.785,73	296.238,54	19.547,19	554
30124	PTES. APLICAC. COMPENSAC. EN EJECUTIVA	114.456,27	0,00	0,00	114.456,27	0,00	114.456,27	554
30126	RECAUDACION EJEC. Z. 11 - COMPENSACIONES	-2.296,06	0,00	112.932,58	110.636,52	112.932,58	-2.296,06	554
30129	ANTIGÜAS ZONAS DE RECAUDACIÓN EJECUTIVA	0,02	0,00	0,00	0,02	0,00	0,02	554
30132	INGRESOS CONVENIOS ENTIDADES PRIVADAS	1.285.703,27	0,00	20.346.619,54	21.632.322,81	20.968.379,16	663.943,65	554
30136	SERVICLEOP S.L.-RETIRADA DE VEHICULOS	0,00	0,00	1.633.459,91	1.633.459,91	1.633.459,91	0,00	554
30139	REINTEGROS	753.810,92	-459.197,74	13.641,01	308.254,19	42.231,31	266.022,88	554
30140	RECAUDACION ORA	0,00	0,00	6.780.289,00	6.780.289,00	6.780.289,00	0,00	554
30150	INGRESOS PEND. APLIC. SERVICIOS MUNICIPL	0,00	0,00	2.319.637,01	2.319.637,01	2.319.637,01	0,00	554
30200	F.N.C.M. Y OTRAS APORTACIONES	0,00	0,00	366.502.081,13	366.502.081,13	366.502.081,13	0,00	554
30202	OTRAS SUBVENCIONES	323.475,46	0,00	8.758.728,22	9.082.203,68	8.905.774,28	176.429,40	554
30400	INGRESOS-DIFERENC.POSITIVA	23,47	0,00	0,00	23,47	8,71	14,76	554
30500	REINTEGROS POR PAGOS A JUSTIFICAR (PTES.	55.146,60	0,00	80.205,58	135.352,18	133.835,82	1.516,36	554
	TOTAL	9.714.150,13	-459.197,74	777.562.693,42	786.817.645,81	776.838.123,65	9.979.522,16	

16.4 Partidas pendientes de aplicación. Pagos

CONCEPTO	DESCRIPCION	PAGOS PDTES. APLIC. 1 ENERO	MODIFICACIONES SALDO INICIAL	PAGOS REALIZAD. EN EJERCICIO	TOTAL PAGOS PDTES APLIC.	PAGOS APLICADOS EN EJERCICIO	PAGOS PDTES. APLICACION	CTA. PGCP
340001	PAGOS PENDIENTES DE APLICACION	247.616,65	0,00	83.822,34	331.438,99	166.530,62	164.908,37	555
340004	ENTREGA EN EJEC.OPERACIONES (NOMINAS)	0,00	0,00	181.803.090,83	181.803.090,83	181.803.090,83	0,00	555
340010	PAGOS-DIFERENCIA NEGATIVA	1.483,31	0,00	0,00	1.483,31	0,00	1.483,31	555
	TOTAL	249.099,96	0,00	181.886.913,17	182.136.013,13	181.969.621,45	166.391,68	

16.5 Movimientos internos de Tesorería.

CONCEPTO	DESCRIPCION	SALDO DEUDOR	SALDO ACREEDOR	CARGO (PAGOS)	DATA (INGRESOS)	SALDO DEUDOR	SALDO ACREEDOR	CTA. PGCP
350001	MOVIMIENTOS INTERNOS DE TESORERIA	0,00	0,00	1105.799.418,04	1105.799.418,04	1105.799.418,04	1105.799.418,04	578
	TOTAL	0,00	0,00	1105.799.418,04	1105.799.418,04	1105.799.418,04	1105.799.418,04	

17.- Ingresos y Gastos

17.1 Subvenciones recibidas pendientes de justificación.

ECONUM	LITERAL	SUBVENCIÓN RECIBIDA	IMPORTE PENDIENTE	OBSERVACIONES
		A 31/12/2013	JUSTIFICACION A 31/12/2013	FECHA JUSTIFICACIÓN
421.03	INAP PLAN DE FORMACION	72.104,00	72.104,00	El importe recibido corresponde a un anticipo. Justificado en el primer trimestre de 2014.
450.03	CONVENIO ASISTENCIA SOCIAL	245.791,00	53.409,68	El importe recibido corresponde a un anticipo. Justificado en el primer trimestre de 2014.

17. Subvenciones concedidas.

CIF	BENEFICIARIO	IMPORTE
20792116R	MIRAVALLS FUSTER JUAN AURELIO	72.020,00
A46318416	EMT	55.260.000,00
A46359428	SA MPAL. ACTUACIONES URBANAS VCIA.-AUMSA	1.000.000,00
A80994460	UNION CASTELLANA DE ALIMENTACION UCALSA SA	453.556,09
B46315057	CARLOS BERMEJO SL	75.252,17
B85933935	CRYSTAL FOREST S.L.	130.566,27
G09326745	FUNDACION VICENTE FERRER	51.477,00
G28659308	YMCA	52.111,00
G46089009	REAL CLUB NAUTICO DE VALENCIA	50.000,00
G46090999	ASOCIACION VALENCIANA DE CARIDAD	452.200,00
G46157806	UNED	55.894,13
G46197893	SOCIEDAD DEPORTIVA CORRECAMINOS	100.000,00
G46199311	CONFEDERACION EMPRESARIAL VALENCIANA	228.170,00
G46307914	ASOCIACION VENDEDORES MERCADO CENTRAL	72.225,29
G46389458	CONFEDERACION SINDICAL COMISIONES OBRE- RAS DEL PAIS VALENCI	114.085,00
G46419172	UNION DEPORTIVA CASTELLAR-OLIVERAL	60.000,00
G46550885	FED.VNA.DE MUNICIPIOS Y PROVINCIAS(FVMP)	94.993,09
G46557443	FEDERACION HOCKEY COMUNIDAD VALENCIANA	204.000,00
G46601365	ASOC PRO HOGAR SOCIAL Y JUVENIL	57.984,80
G46602173	FEDERACION DE AA.VV. DE VALENCIA	72.000,00

CIF	BENEFICIARIO	IMPORTE
G46716502	DISCOBOLO LA TORRE A.C.	55.000,00
G46724514	CLUB DEPORTIVO LES ABELLES	50.000,00
G46893467	VALENCIA CONVENTION BUREAU (FUNDACION)	4.100.000,00
G46949863	U.G.T. PAIS VALENCIANO	114.085,00
G46980207	FUNDACIO GENERAL DE LA UNIVERSITAT DE VALENCIA	75.000,00
G78350980	FUNDACION AYUDA CONTRA LA DROGADICCION	84.000,00
G96208814	FEDERACION DE TRIATLON Y DEPORTE COMBINA DO COMUNIDAD VCIANA	70.000,00
G96566013	JUNTA MAYOR DE SEMANA SANTA MARINERA DE VALENCIA	139.500,00
G96592282	FUNDACION PREMIOS "REY JAIME I"	203.806,00
G97295927	FUND. DE LA C.V. TEATRO, MUSICA Y DANZA	900.000,00
G97435051	ASOCIACIÓN BANCO SOLIDARIO DE ALIMENTOS	51.000,00
G97544829	PALAU DE LES ARTS FUNDACIO DE LA COMUNI- TAT VALENCIANA	239.638,69
G97565071	CLUB MARISTAS VALENCIA	60.000,00
G97600324	FUND. CDAD.VCIANA. DEL PACTO PARA EL EMPLEO EN LA CIUDAD VCI	1.400.000,00
G98220833	FUNDACION CV OBSERVATORI CANVI CLIMATIC	418.500,00
G98406002	FUNDACION DE LA C.V. PROMO. ESTRATEGICA DESARROLLO E INNOV.UR	982.800,00
P4600072E	ENTIDAD METROPOLITANA PARA EL TRATAMIENTO DE RESIDUOS	336.833,07
P4625200C	CHEQUE ESCOLAR	2.469.400,00
P4625200C	AYUDA COMEDOR	2.286.313,40
P4625200C	BECAS UNIVEX	98.600,00
P4625200C	COMPL.AY COM 1º TRIM	121.756,79
P4625200C	P.A.E.S. 2012.PROG.ATENCIÓN EXCLU.SOCIAL	136.198,23
P4625200C	PRESTACIONES ECONÓMICAS PROTECCIÓN-PEPS	166.616,87

CIF	BENEFICIARIO	IMPORTE
P4625200C	PRESTACIONES ACOGIMIENTO FAMILIAR	308.891,35
P4625200C	PREST EC. INDIVIDUALIZADAS'13	1.624.617,37
P9625205A	FUNDACION DEPORTIVA MUNICIPAL	11.872.164,40
P9625206I	JUNTA CENTRAL FALLERA	1.867.597,20
P9625216H	O.A.M. UNIVERSIDAD POPULAR AYMTO. VCIA.	4.155.701,52
P9625223D	ORGANISMO AUTON.PALAU DE LA MUSICA, CONGR ESOS Y ORQUESTA DE	11.220.532,20
P9690003J	AYTO.VCIA. M.P.A.J. SERV.EMPLEO-DIPUBECA	216.354,79
Q2866001G	CRUZ ROJA	671.455,96
Q4601297G	OAM PARQUES Y JARDINES Y E. MUNICIPAL DE JARDINERIA Y PAISAJ	8.800.000,00
Q4618001D	UNIVERSIDAD DE VALENCIA O.T.R.I.	83.400,00
R4600101B	PARROQUIA DE SAN JUAN DE LA RIBERA	378.077,46
R4600177B	CARITAS DIOCESANA DE VALENCIA	90.326,38
R4600584I	SANT JOAN DE DEU SERVES SOCIAL VALENCIA HOSPITALARIOS DE S.J	342.155,31
V46872743	GRUPO MUNICIPAL DEL PARTIDO POPULAR	95.607,70
V96124698	COORDINADORA DE SOCIEDADES MUSICALES FEDERADAS DE LA CIUDAD	90.000,00

18.- Información sobre Valores recibidos en depósito.

CONCEPTO	DESCRIPCION	SALDO A 1 DE ENERO	MODIFICACIONES SALDO INICIAL	DEPOSITOS RECIB. EN EJERCICIO	TOTAL DEPOSITOS RECIBIDOS	DEPOSITOS CANCELADOS	DEPOSITOS PDTES. DEVOL.	CTA. PGCP
370300	OTROS VALORS EN DEPOSITO OTROS MOTIVOS	83.009,95	0,00	0,00	83.009,95	0,00	83.009,95	
370400	POR CALICATAS Y ZANJAS EN LA VIA PUBLICA	901,52	0,00	0,00	901,52	0,00	901,52	
370401	PROV. PARA OPTAR A SUBASTAS Y CONCURSOS	974.158,36	0,00	0,00	974.158,36	40.368,01	933.790,35	
370402	DEFINITIVAS POR EJECUCION DE OBRAS	2.712.583,94	0,00	0,00	2.712.583,94	684.388,80	2.028.195,14	
370403	DEP. POR INSTALACIONES Y PREST DE SERV.	22.837.146,17	0,00	0,00	22.837.146,17	1.410.894,09	21.426.252,08	
370405	POR SUMINISTROS	550.736,87	0,00	0,00	550.736,87	107.934,58	442.802,29	
370406	POR RECAUDADORES	912.330,90	0,00	0,00	912.330,90	0,00	912.330,90	
370407	POR CONCIERTOS FISCALES	235.163,78	0,00	0,00	235.163,78	0,00	235.163,78	
370408	POR APROVECHAMIENTO DE BIENES MUNICIPALS.	1.428.676,59	0,00	0,00	1.428.676,59	486.272,11	942.404,48	
370410	GARANTIA. PAGO DE EXACCIONES MUNICIPALES	121.304,86	0,00	0,00	121.304,86	0,00	121.304,86	
370411	GARANTIA. PAGO DE EXACCIONES IMPUGNADAS	6.110.524,63	0,00	0,00	6.110.524,63	258.050,18	5.852.474,45	
370412	POR EXPROPIACIONES	194.686,13	0,00	0,00	194.686,13	70.661,38	124.024,75	
370413	FIANZA POR VENTA BIENES MUNICIPALES	5.920,32	0,00	0,00	5.920,32	0,00	5.920,32	
370414	EJECUCION OBRAS Y SERV CUENTA TERCEROS	153.833,69	0,00	0,00	153.833,69	0,00	153.833,69	
370415	BIENES A DISP. DE TERCEROS. VARIOS	691,14	0,00	0,00	691,14	0,00	691,14	
370417	AVALES EN GARANTIA OTROS MOTIVOS.	217.736,41	0,00	0,00	217.736,41	0,00	217.736,41	
370418	DEP.GARANTIA VALORES PERJUDIC.EN RECAUD.	5.575,66	0,00	0,00	5.575,66	0,00	5.575,66	
370419	AVALES EN GARANTIA DE OBRAS DE URBANIZ..	29.399.498,44	0,00	0,00	29.399.498,44	1.415.095,06	27.984.403,38	
370420	FIANZAS RETIRADA VEHICULOS GRUA	7.317,04	0,00	0,00	7.317,04	0,00	7.317,04	
370800	OTROS VALORS EN GARANTIA APLAZ.Y FRACC.	490.860,96	0,00	0,00	490.860,96	0,00	490.860,96	
	TOTAL	66.442.657,36	0,00	0,00	66.442.657,36	4.473.664,21	61.968.993,15	
451100	FIANZAS DE CONTRATOS VALORES	22.866.578,78	0,00	3.712.245,90	26.578.824,68	3.636.472,68	22.942.352,00	
451200	FIANZAS TRIBUTARIAS VALORES	11.427.463,64	0,00	3.786.583,29	15.214.046,93	5.778.757,54	9.435.289,39	
451303	OTRAS FIANZAS.GRUA.VALORES	906,36	0,00	0,00	906,36	0,00	906,36	
	TOTAL	34.294.948,78	0,00	7.498.829,19	41.793.777,97	9.415.230,22	32.378.547,75	
452071	FIANZAS VALORES CONTRATAAC.JUNTA CENTRAL	10.402,25	0,00	0,00	10.402,25	0,00	10.402,25	
452091	FIANZAS VALORES CONTRATAACION PALAU DE LA	267.821,47	0,00	7.409,50	275.230,97	6.000,00	269.230,97	
	TOTAL	278.223,72	0,00	7.409,50	285.633,22	6.000,00	279.633,22	
453130	FIANZAS ENTRE PARTICULARES. VALORES	124.151,88	0,00	0,00	124.151,88	0,00	124.151,88	
	TOTAL	124.151,88	0,00	0,00	124.151,88	0,00	124.151,88	
	TOTAL VALORES RECIBIDOS EN DEPOSITO	101.139.981,74	0,00	7.506.238,69	108.646.220,43	13.894.894,43	94.751.326,00	

19.- Fondos de Financiación

FONDOS APLICADOS

DESCRIPCION	EJERCICIO ACTUAL	EJERCICIO ANTERIOR
1.Recursos aplicados en operaciones de gestión	637.166.360,54	645.468.201,33
{a)Reducción de existencias de productos terminados y en curso de fabricación	0,00	0,00
{b)Aprovisionamientos	581.520,80	583.052,18
{c)Servicios exteriores	210.197.517,55	190.140.349,25
{d)Tributos	35.221,64	21.699,63
{e)Gastos de personal y prestaciones sociales	236.573.008,85	245.003.751,50
{f)Transferencias y subvenciones	123.896.887,61	123.345.733,78
{g)Gastos financieros	32.507.819,09	46.789.562,32
{h)Otras pérdidas de gestión corriente y gastos excepcionales	34.533.350,99	39.597.443,65
{i)Dotación provisiones de activos circulantes	-1.158.965,99	-13.390,98
2.Pagos pendientes de aplicación	0,00	0,00
3.Gastos amortizables	0,00	0,00
4.Adquisiciones y otras altas de inmovilizado	37.347.500,18	118.793.747,68
{a)Inversiones destinadas al uso general	22.754.345,23	52.420.512,59
{b)Inversiones inmateriales	2.439.481,26	2.648.810,69
{c)Inversiones materiales	11.153.673,69	53.417.804,24
{d)Inversiones gestionadas	0,00	0,00
{e)Patrimonio público del suelo	0,00	10.306.620,16
{f)Inversiones financieras	1.000.000,00	0,00
5.Disminuciones directas de patrimonio	138.883.743,07	5.987.084,03
{a)En adscripción	102.956.192,28	0,00
{b)En cesión	31.788.810,10	5.987.084,03
{c)Entregado al uso general	4.138.740,69	0,00
6.Cancelación o traspaso a corto plazo de deudas a largo plazo	131.696.041,13	-158.931,92
{a)Empréstitos y otros pasivos	0,00	0,00
{b)Por préstamos recibidos	131.380.670,35	0,00
{c)Otros conceptos	315.370,78	-158.931,92
7.Provisiones para riesgos y gastos	0,00	0,00
TOTAL APLICACIONES	945.093.644,92	770.090.101,12
EXCESO DE ORÍGENES SOBRE APLICACIONES	0,00	191.838.224,24
(AUMENTO DEL CAPITAL CIRCULANTE)	34.296.829,17	0,00

FONDOS OBTENIDOS

DESCRIPCION	EJERCICIO ACTUAL	EJERCICIO ANTERIOR
1. Recursos procedentes de operaciones de gestión	830.635.464,37	833.067.865,89
(a) Ventas y prestaciones de servicios	9.972.149,17	10.983.357,49
(b) Aumento de existencias de productos terminados y en curso de fabricación	0,00	0,00
(c) Ingresos tributarios	373.854.586,51	368.853.814,25
(d) Ingresos urbanísticos	-9.776,25	-9.489,09
(e) Transferencias y subvenciones	391.994.879,10	401.124.115,58
(f) Ingresos financieros	10.483.930,15	7.447.673,67
(g) Otros Ingresos de gestión corriente e ingresos excepcionales	44.339.695,69	44.668.393,99
(h) Provisiones aplicadas de activos circulantes	0,00	0,00
2. Cobros pendientes de aplicación	0,00	0,00
3. Incrementos directos de patrimonio	0,00	0,00
(a) En adscripción	0,00	0,00
(b) En cesión	0,00	0,00
4. Deudas a largo plazo	0,00	110.150.717,82
(a) Empréstitos y pasivos análogos	0,00	0,00
(b) Préstamos recibidos	0,00	105.921.882,09
(c) Otros conceptos	0,00	4.228.835,73
5. Enajenaciones y otras bajas de inmovilizado	80.161.351,38	18.709.741,65
(a) Inversiones destinadas al uso general	13.135.807,14	0,00
(b) Inversiones inmateriales	294.089,31	897.488,08
(c) Inversiones materiales	64.958.507,15	17.530.893,87
(d) Patrimonio público del suelo	1.772.947,78	47.358,70
(e) Inversiones financieras	0,00	234.001,00
6. Cancelación anticipada o traspaso a corto plazo de inmovilizados financieros	0,00	0,00
TOTAL ORÍGENES	910.796.815,75	961.928.325,36
EXCESO DE APLICACIONES SOBRE ORÍGENES	34.296.829,17	0,00
(DISMINUCION DEL CAPITAL CIRCULANTE)	0,00	171.683.699,66

VARIACIÓN DEL CAPITAL CIRCULANTE

DESCRIPCION	AUMENTOS	DISMINUCIONES	AUMENTOS	DISMINUCIONES
1.Existencias	0,00	0,00	0,00	0,00
2.Deudores	1.158.965,99	28.664.829,15	49.227.225,63	240.200,03
(a)Presupuestarios	0,00	26.215.687,75	44.615.876,53	0,00
(b)No Presupuestarios	0,00	1.120.295,54	4.597.958,12	0,00
(c)Por administración de recursos de otros entes	0,00	1.328.845,86	0,00	240.200,03
(d)Variación de provisiones	1.158.965,99	0,00	13.390,98	0,00
3.Acreeedores	13.222.856,47	8.964.231,93	108.984.726,26	0,00
(a)Presupuestarios	7.025.584,34	0,00	25.705.773,01	0,00
(b)No Presupuestarios	0,00	8.964.231,93	81.354.138,86	0,00
(c)Por administración de recursos de otros entes	6.197.272,13	0,00	1.924.814,39	0,00
4.Inversiones financieras temporales	0,00	4.940.650,17	4.915.900,40	0,00
5.Empréstitos y otras deudas a corto plazo	0,00	28.319.576,31	19.842.635,70	0,00
(a)Empréstitos y otras emisiones	0,00	0,00	0,00	0,00
(b)Préstamos recibidos y otros conceptos	0,00	28.319.576,31	19.842.635,70	0,00
6.Otras cuentas no bancarias	0,00	658.487,59	2.833.902,80	0,00
7.Tesorería	22.869.123,52	0,00	0,00	13.880.491,10
(a)Caja	0,00	0,00	0,00	0,00
(b)Bancos e instituciones de crédito	22.869.123,52	0,00	0,00	13.880.491,10
8.Ajustes por periodificación	0,00	0,00	0,00	0,00
TOTAL	37.250.945,98	71.547.775,15	185.804.390,79	14.120.691,13
VARIACION DEL CAPITAL CIRCULANTE	34.296.829,17	0,00	0,00	171.683.699,66

20.- Información Presupuestaria.

20.1 Ejercicio corriente

a) Presupuesto de Gastos

a.1) Modificaciones de crédito

APLIC. DE GASTOS	D E S C R I P C I O N	CREDITOS EXTRAORDINARIOS	SUPLEMENTOS DE CREDITO	AMPLIACIONES DE CREDITO	TRANSF. ALTA/ TRANSF. BAJA	INCORPORACIONES REMAN. CREDITO	CREDITOS GEN. POR INGRESOS	BAJAS POR ANULACION	AJUSTES POR PRORROGA	TOTAL MODIFICACIONES
2013 12000	23100 CC100 RETRIBUCIONES BASICAS GRUPO A.	0,00	0,00	0,00	0,00	0,00	1.597,16	0,00	0,00	1.597,16
2013 12000	24100 CC100 RETRIBUCIONES BASICAS GRUPO A.	0,00	0,00	0,00	0,00	0,00	244,53	0,00	0,00	244,53
2013 12000	31340 CC100 RETRIBUCIONES BASICAS GRUPO A.	0,00	0,00	0,00	0,00	0,00	6.860,72	0,00	0,00	6.860,72
2013 12000	43100 CC100 RETRIBUCIONES BASICAS GRUPO A.	0,00	0,00	0,00	-5.000,00	0,00	0,00	0,00	0,00	-5.000,00
2013 12001	23100 CC100 RETRIBUCIONES BASICAS GRUPO A.	0,00	0,00	0,00	0,00	0,00	116.269,68	-13.857,54	0,00	104.412,14
2013 12001	31340 CC100 RETRIBUCIONES BASICAS GRUPO A.	0,00	0,00	0,00	0,00	0,00	4.449,29	0,00	0,00	4.449,29
2013 12001	32301 CC100 RETRIBUCIONES BASICAS GRUPO A.	0,00	0,00	0,00	0,00	0,00	542,01	0,00	0,00	542,01
2013 12003	23100 CC100 RETRIBUCIONES BASICAS GRUPO C.	0,00	0,00	0,00	0,00	0,00	942,13	0,00	0,00	942,13
2013 12003	31340 CC100 RETRIBUCIONES BASICAS GRUPO C.	0,00	0,00	0,00	0,00	0,00	1.113,54	0,00	0,00	1.113,54
2013 12004	43100 CC100 RETRIBUCIONES BASICAS GRUPO C.	0,00	0,00	0,00	-6.000,00	0,00	0,00	0,00	0,00	-6.000,00
2013 12005	32301 CC100 RETRIBUCIONES BASICAS GRUPO E	0,00	0,00	0,00	0,00	0,00	519,99	0,00	0,00	519,99
2013 12005	43100 CC100 RETRIBUCIONES BASICAS GRUPO E	0,00	0,00	0,00	-5.000,00	0,00	0,00	0,00	0,00	-5.000,00
2013 12006	23100 CC100 TRIENIOS	0,00	0,00	0,00	0,00	0,00	20.630,63	-20.389,73	0,00	240,90
2013 12006	24100 CC100 TRIENIOS	0,00	0,00	0,00	0,00	0,00	28,21	0,00	0,00	28,21
2013 12006	31340 CC100 TRIENIOS	0,00	0,00	0,00	0,00	0,00	3.799,17	0,00	0,00	3.799,17
2013 12006	32301 CC100 TRIENIOS	0,00	0,00	0,00	0,00	0,00	230,16	0,00	0,00	230,16
2013 12006	43100 CC100 TRIENIOS	0,00	0,00	0,00	-7.000,00	0,00	0,00	0,00	0,00	-7.000,00
2013 12009	23100 CC100 OTRAS RETRIBUCIONES BASICAS	0,00	0,00	0,00	0,00	0,00	27.966,26	-27.385,92	0,00	580,34
2013 12009	24100 CC100 OTRAS RETRIBUCIONES BASICAS	0,00	0,00	0,00	0,00	0,00	53,97	0,00	0,00	53,97
2013 12009	31340 CC100 OTRAS RETRIBUCIONES BASICAS	0,00	0,00	0,00	0,00	0,00	2.936,48	0,00	0,00	2.936,48
2013 12009	32301 CC100 OTRAS RETRIBUCIONES BASICAS	0,00	0,00	0,00	0,00	0,00	222,56	0,00	0,00	222,56
2013 12100	23100 CC100 COMPLEMENTO DESTINO	0,00	0,00	0,00	0,00	0,00	64.233,91	-62.877,86	0,00	1.356,05
2013 12100	24100 CC100 COMPLEMENTO DESTINO	0,00	0,00	0,00	0,00	0,00	128,52	0,00	0,00	128,52
2013 12100	31340 CC100 COMPLEMENTO DESTINO	0,00	0,00	0,00	0,00	0,00	6.582,03	0,00	0,00	6.582,03
2013 12100	32301 CC100 COMPLEMENTO DESTINO	0,00	0,00	0,00	0,00	0,00	447,84	0,00	0,00	447,84
2013 12101	23100 CC100 COMPLEMENTO ESPECIFICO	0,00	0,00	0,00	-12.000,00	0,00	0,00	0,00	0,00	-12.000,00
2013 12101	24100 CC100 COMPLEMENTO ESPECIFICO	0,00	0,00	0,00	-117.359,93	0,00	119.997,39	0,00	0,00	2.637,46
2013 12101	31340 CC100 COMPLEMENTO ESPECIFICO	0,00	0,00	0,00	0,00	0,00	249,73	0,00	0,00	249,73
2013 12101	32301 CC100 COMPLEMENTO ESPECIFICO	0,00	0,00	0,00	0,00	0,00	12.956,20	0,00	0,00	12.956,20
2013 12103	23100 CC100 OTROS COMPLEMENTOS	0,00	0,00	0,00	0,00	0,00	897,56	0,00	0,00	897,56
2013 12104	92010 CC100 ATRASOS Y SENTENCIAS	0,00	0,00	0,00	0,00	0,00	221,92	0,00	0,00	221,92
		0,00	0,00	0,00	-1.022,00	0,00	0,00	0,00	0,00	-1.022,00

APLIC. DE GASTOS	D E S C R I P C I O N	CREDITOS EXTRAORDINARIOS	SUPLEMENTOS DE CREDITO	AMPLIACIONES DE CREDITO	TRANSF. ALTA/ TRANSF. BAJA	INCORPORACIONES REMAN. CREDITO	CREDITOS GEN. POR INGRESOS	BAJAS POR ANULACION	AJUSTES POR PROROGA	TOTAL MODIFICACIONES
	TOTAL ARTICULO 12	0,00	0,00	0,00	-153.381,93	0,00	396.121,59	-124.511,05	0,00	118.228,61
2013 13104	24110 CCL100 OTRAS REMUNERACIONES LABORAL T	0,00	0,00	0,00	0,00	0,00	10.354,44	0,00	0,00	10.354,44
2013 1310401	24110 CCL100 OTRAS REMUNERACIONES LABORAL T	0,00	0,00	0,00	0,00	62.195,04	0,00	0,00	0,00	62.195,04
2013 13106	92010 CCL100 OTRAS REMUNERACIONES LABORAL T	0,00	0,00	0,00	0,00	0,00	31.690,54	0,00	0,00	31.690,54
2013 13111	24110 CCL100 OTRAS REMUNERACIONES LABORAL T	0,00	0,00	0,00	0,00	0,00	35.010,39	0,00	0,00	35.010,39
2013 1311101	24110 CCL100 OTRAS REMUNERACIONES LABORAL T	0,00	0,00	0,00	0,00	29.077,36	0,00	0,00	0,00	29.077,36
	TOTAL ARTICULO 13	0,00	0,00	0,00	360.000,00	91.272,40	76.755,37	0,00	0,00	528.027,77
2013 15000	23100 CCL100 PRODUCTIVIDAD	0,00	0,00	0,00	0,00	0,00	48.415,14	-11.239,86	0,00	1.073,19
2013 15000	24100 CCL100 PRODUCTIVIDAD	0,00	0,00	0,00	-36.102,09	0,00	107,80	0,00	0,00	107,80
2013 15000	31340 CCL100 PRODUCTIVIDAD	0,00	0,00	0,00	0,00	0,00	5.144,09	0,00	0,00	5.144,09
2013 15000	32301 CCL100 PRODUCTIVIDAD	0,00	0,00	0,00	0,00	0,00	325,48	0,00	0,00	325,48
2013 15100	13200 CCL100 GRATIFICACIONES	0,00	213.427,51	0,00	0,00	0,00	0,00	0,00	0,00	213.427,51
2013 15100	13500 CCL100 GRATIFICACIONES	0,00	475.780,02	0,00	0,00	0,00	0,00	0,00	0,00	475.780,02
	TOTAL ARTICULO 15	0,00	689.207,53	0,00	-36.102,09	0,00	53.992,51	-11.239,86	0,00	695.859,09
2013 16000	13200 CCL100 SEGURIDAD SOCIAL	0,00	0,00	0,00	0,00	0,00	0,00	0,00	0,00	-1.680.000,00
2013 16000	13500 CCL100 SEGURIDAD SOCIAL	0,00	36.297,36	0,00	-1.680.000,00	0,00	0,00	0,00	0,00	36.297,36
2013 16000	23100 CCL100 SEGURIDAD SOCIAL	0,00	0,00	0,00	0,00	0,00	107.098,41	0,00	0,00	-77.348,17
2013 16000	24100 CCL100 SEGURIDAD SOCIAL	0,00	0,00	0,00	-84.446,58	0,00	195,24	0,00	0,00	195,24
2013 16000	24110 CCL100 SEGURIDAD SOCIAL	0,00	0,00	0,00	150.666,33	0,00	15.723,00	0,00	0,00	166.389,33
2013 16000	31310 CCL100 SEGURIDAD SOCIAL	0,00	0,00	0,00	-60.000,00	0,00	0,00	0,00	0,00	-60.000,00
2013 16000	31340 CCL100 SEGURIDAD SOCIAL	0,00	0,00	0,00	0,00	0,00	11.158,48	0,00	0,00	11.158,48
2013 16000	32301 CCL100 SEGURIDAD SOCIAL	0,00	0,00	0,00	-255.999,53	0,00	586,52	0,00	0,00	-255.013,01
2013 16000	33001 CCL100 SEGURIDAD SOCIAL	0,00	0,00	0,00	-25.000,00	0,00	0,00	0,00	0,00	-25.000,00
2013 16000	33002 CCL100 SEGURIDAD SOCIAL	0,00	0,00	0,00	-17.000,00	0,00	0,00	0,00	0,00	-17.000,00
2013 16000	33600 CCL100 SEGURIDAD SOCIAL	0,00	0,00	0,00	-80.000,00	0,00	0,00	0,00	0,00	-80.000,00
2013 16000	43100 CCL100 SEGURIDAD SOCIAL	0,00	0,00	0,00	-30.000,00	0,00	0,00	0,00	0,00	-30.000,00
2013 16000	92010 CCL100 SEGURIDAD SOCIAL	0,00	0,00	0,00	-120.000,00	0,00	10.347,34	0,00	0,00	-109.652,66
2013 16000	92050 CCL100 SEGURIDAD SOCIAL	0,00	0,00	0,00	-74.988,92	0,00	0,00	0,00	0,00	-74.988,92
2013 16000001	24110 CCL100 SEG. SOCIAL PRESTACIONES ACCION	0,00	0,00	0,00	0,00	30.878,22	0,00	0,00	0,00	30.878,22

APLIC. DE GASTOS	D E S C R I P C I O N	CREDITOS EXTRAORDINARIOS	SUPLEMENTOS DE CREDITO	AMPLIACIONES DE CREDITO	TRANSF. ALTA/ TRANSF. BAJA	INCORPORACIONES REMAN. CREDITO	CREDITOS GEN. POR INGRESOS	BAJAS POR ANULACION	AJUSTES POR PRORROGA	TOTAL MODIFICACIONES
2013 16163	92010 CC100 ACC.SOCIAL PASIVOS Y HUERFANOS	0,00	0,00	0,00	236.065,91	0,00	0,00	0,00	0,00	236.065,91
2013 16204	92010 CC100 ACCION SOCIAL FUNCIONARIOS	0,00	0,00	0,00	171.225,00	0,00	0,00	0,00	0,00	171.225,00
	TOTAL ARTICULO 16	0,00	36.297,36	0,00	558.157,24	30.878,22	145.508,99	0,00	0,00	-1.776.593,22
	TOTAL CAPITULO 1	0,00	725.504,89	0,00	-2.736.919,05	122.150,62	672.378,46	-135.750,91	0,00	-434.478,75
2013 20200	23100 EC150 ARRENDAMIENTOS DE EDIFICIOS Y	0,00	0,00	0,00	1.709,78	0,00	0,00	0,00	0,00	1.709,78
2013 20200	33200 ED260 ARRENDAMIENTOS DE EDIFICIOS Y	0,00	9.699,47	0,00	0,00	0,00	0,00	0,00	0,00	9.699,47
2013 20200	34100 EJ700 ARRENDAMIENTO DE EDIF. Y OT.CC	50.000,00	0,00	0,00	0,00	0,00	0,00	0,00	0,00	50.000,00
2013 20200	93300 GY510 ARRENDAMIENTOS DE EDIFICIOS Y	0,00	81.560,00	0,00	0,00	0,00	0,00	0,00	0,00	81.560,00
2013 20300	92060 CD110 ARRENDAMIENTO MAQUINARIA, INSTA	0,00	0,00	0,00	-33.121,00	0,00	0,00	0,00	0,00	-33.121,00
2013 20300	31310 FH200 ARRENDAMIENTO MAQUINARIA, INSTA	0,00	0,00	0,00	2,00	0,00	0,00	0,00	0,00	2,00
2013 20300	24100 HF650 ARRENDAMIENTO MAQUINARIA, INSTA	0,00	0,00	0,00	700,00	0,00	0,00	0,00	0,00	700,00
2013 20400	92030 CD110 ARRENDAMIENTOS MATERIAL DE TRA	0,00	148.068,97	0,00	0,00	0,00	0,00	-113.000,00	0,00	35.068,97
2013 20400	13200 DE140 ARRENDAMIENTOS MATERIAL DE TRA	0,00	12.750,54	0,00	0,00	0,00	0,00	0,00	0,00	12.750,54
2013 20600	24100 HF650 ARRENDAMIENTO EQUIPOS PROCESOS	0,00	0,00	0,00	4.870,18	0,00	0,00	0,00	0,00	4.870,18
2013 20900	16100 FU290 CANONES	0,00	0,00	35.129,85	0,00	0,00	0,00	0,00	0,00	35.129,85
2013 20903	93300 GY510 CANONES	0,00	27.353,44	0,00	0,00	0,00	0,00	0,00	0,00	27.353,44
	TOTAL ARTICULO 20	50.000,00	279.432,42	35.129,85	7.279,96	0,00	0,00	-113.000,00	0,00	204.796,23
	TOTAL ARTICULO 20	50.000,00	279.432,42	35.129,85	-54.046,00	0,00	0,00	-113.000,00	0,00	204.796,23
2013 21000	17100 FD310 INFRAESTRUCTURAS Y BIENES NATU	0,00	209.735,94	0,00	0,00	0,00	0,00	0,00	0,00	209.735,94
2013 21000	16110 FU290 INFRAESTRUCTURAS Y BIENES NATU	0,00	46.540,92	0,00	0,00	0,00	0,00	0,00	0,00	46.540,92
2013 21000	13300 GH160 INFRAESTRUCTURAS Y BIENES NATU	0,00	3.227.856,32	0,00	0,00	0,00	0,00	0,00	0,00	3.227.856,32
2013 21200	32301 CD110 EDIFICIOS Y OTRAS CONSTRUCCION	0,00	178.905,17	0,00	0,00	0,00	0,00	0,00	0,00	178.905,17
2013 21200	43100 CD110 EDIFICIOS Y OTRAS CONSTRUCCION	0,00	251.601,87	0,00	0,00	0,00	0,00	0,00	0,00	251.601,87
2013 21200	92050 CD110 EDIFICIOS Y OTRAS CONSTRUCCION	0,00	630.996,11	0,00	230.000,00	0,00	238,31	0,00	0,00	861.234,42
2013 21200	33200 ED260 EDIFIC.Y OTRAS CONSTRUC.	0,00	800,00	0,00	0,00	0,00	0,00	0,00	0,00	800,00
2013 21200	32301 ED280 EDIFIC.Y OTRAS CONSTRUC.	43.500,00	0,00	0,00	0,00	0,00	0,00	0,00	0,00	43.500,00
2013 21200	93300 GY510 EDIFICIOS Y OTRAS CONSTRUCCION	0,00	74.530,23	0,00	0,00	0,00	0,00	0,00	0,00	74.530,23
2013 21200	13200 DE140 EDIFICIOS Y OTRAS CONSTRUCCION	0,00	14.823,00	0,00	0,00	0,00	0,00	0,00	0,00	14.823,00
2013 21300	33600 ED250 MAQUINARIA, INSTALACIONES TECNI	0,00	0,00	0,00	16.252,00	0,00	0,00	0,00	0,00	16.252,00

APLIC. DE GASTOS	D E S C R I P C I O N	CREDITOS EXTRAORDINARIOS	SUPLEMENTOS DE CREDITO	AMPLIACIONES DE CREDITO	TRANSF. ALTA/ TRANSF. BAJA	INCORPORACIONES REMAN. CREDITO	CREDITOS GEN. FOR INGRESOS	BAJAS POR ANULACION	AJUSTES POR PRORROGA	TOTAL MODIFICACIONES
2013 21300	31310 FH200 MAQUINARIA, INSTALACIONES TECNI	0,00	0,00	0,00	0,00	0,00	0,00	0,00	0,00	-1.209,47
2013 21300	17201 FI930 MAQUINARIA, INSTALACIONES TECNI	0,00	0,00	0,00	0,00	0,00	0,00	0,00	0,00	-729,87
2013 21300	24100 HF650 MAQUINARIA, INSTALACIONES TECNI	0,00	0,00	0,00	0,00	0,00	0,00	0,00	0,00	3.000,00
2013 21400	92030 CD110 ELEMENTOS DE TRANSPORTE	0,00	0,00	0,00	0,00	0,00	0,00	0,00	0,00	55.949,60
2013 21600	13200 DE140 EQUIPOS PROCESOS INFORMACION	0,00	0,00	0,00	0,00	0,00	0,00	-3.700,00	0,00	-4.060,00
2013 21600	92040 H080 EQUIPOS PROCESOS INFORMACION	0,00	184.550,71	0,00	0,00	0,00	0,00	0,00	0,00	184.550,71
2013 21900	93300 HE001 OT. INMOVILIZADO MATERIAL	200.000,00	0,00	0,00	0,00	0,00	0,00	-200.000,00	0,00	0,00
2013 21900	93200 HE960 OT. INMOVILIZADO MATERIAL	325.000,00	0,00	0,00	0,00	0,00	0,00	0,00	0,00	325.000,00
2013 21900	92040 H1080 REPARAC. Y CONSERVACION OTRO I	0,00	387.492,47	0,00	0,00	0,00	0,00	0,00	0,00	387.492,47
TOTAL ARTICULO 21		558.500,00	5.207.832,74	0,00	0,00	0,00	238,31	-203.703,00	0,00	5.885.773,31
2013 22000	92060 CD110 MATERIAL OFICINA NO INVENTARIA	0,00	0,00	0,00	0,00	0,00	0,00	0,00	0,00	-173.965,00
2013 22000	24100 HF650 MATERIAL OFICINA NO INVENTARIA	0,00	0,00	0,00	0,00	0,00	0,00	0,00	0,00	5.706,58
2013 22301	92000 A.790 PRENSA, REVISTAS, LIBROS Y OTR	0,00	43.000,00	0,00	0,00	0,00	0,00	0,00	0,00	43.000,00
2013 22001	15110 HN360 PRENSA, REVISTAS, LIBROS Y OTRAS	2.243,36	0,00	0,00	0,00	0,00	0,00	0,00	0,00	2.243,36
2013 22100	16500 CD110 ENERGIA ELECTRICA	0,00	6.690.682,04	0,00	0,00	0,00	0,00	0,00	0,00	8.190.682,04
2013 22100	32301 CD110 ENERGIA ELECTRICA	0,00	792.950,15	0,00	0,00	0,00	0,00	0,00	0,00	1.168.658,77
2013 22100	92050 CD110 ENERGIA ELECTRICA	0,00	2.100.277,20	0,00	0,00	0,00	462,32	0,00	0,00	3.425.207,44
2013 22200	43100 HG520 ENERGIA ELECTRICA	17.579,25	0,00	0,00	0,00	0,00	0,00	0,00	0,00	17.579,25
2013 22101	16100 FU290 AGUA	0,00	228.984,90	0,00	0,00	0,00	0,00	0,00	0,00	228.984,90
2013 22102	92050 CD110 GAS	0,00	48.373,15	0,00	0,00	0,00	0,00	0,00	0,00	48.373,15
2013 22103	92030 CD110 COMBUSTIBLES Y CARBURANTES	0,00	48.299,83	0,00	0,00	0,00	0,00	0,00	0,00	158.299,83
2013 22103	92050 CD110 COMBUSTIBLES Y CARBURANTES	0,00	0,00	0,00	0,00	0,00	0,00	0,00	0,00	-20.000,00
2013 22104	92060 CD110 VESTUARI	0,00	49.160,03	0,00	0,00	0,00	0,00	0,00	0,00	49.160,03
2013 22104	24100 HF650 VESTUARIO	0,00	0,00	0,00	0,00	0,00	0,00	0,00	0,00	22.435,04
2013 22206	92010 CC100 PRODUCTOS FARMACEUTICOS Y MATE	0,00	0,00	0,00	0,00	0,00	0,00	0,00	0,00	1.022,00
2013 22106	31310 FH200 PRODUCTOS FARMACEUTICOS Y MATE	0,00	0,00	0,00	0,00	0,00	0,00	0,00	0,00	-1.603,50
2013 22113	13200 DE140 MANUTENCION DE ANIMALES	0,00	4.111,90	0,00	0,00	0,00	0,00	0,00	0,00	4.111,90
2013 22199	32301 EE280 OTROS SUMINISTROS	0,00	0,00	0,00	0,00	0,00	630,00	0,00	0,00	630,00
2013 22199	24100 HF650 OTROS SUMINISTROS	0,00	0,00	0,00	0,00	0,00	0,00	0,00	0,00	37.200,00
2013 22200	92050 CD110 SERVICIOS DE TELECOMUNICACIONE	0,00	664,00	0,00	0,00	0,00	36,00	0,00	0,00	700,00
2013 22201	92660 CD110 POSTALES	0,00	0,00	0,00	0,00	0,00	0,00	0,00	0,00	-211.916,00

APLIC. DE GASTOS	D E S C R I P C I O N	CREDITOS EXTRACORDINARIOS	SUPLEMENTOS DE CREDITO	AMELIORACIONES DE CREDITO	TRANSF. ALTA/ TRANSF. BAJA	INCORPORACIONES REMAN. CREDITO	CREDITOS GEN. POR INGRESOS	BAJAS POR ANULACION	AJUSTES POR PRETORGA	TOTAL MODIFICACIONES
2013 22300	23100 EC150 TRANSPORTES	0,00	0,00	0,00	3.493,92	0,00	0,00	0,00	0,00	3.493,92
2013 22300	34100 EJ700 TRANSPORTES	0,00	447,00	0,00	0,00	0,00	0,00	0,00	0,00	447,00
2013 22300	31310 PH200 TRANSPORTES	0,00	0,00	0,00	0,00	0,00	0,00	0,00	0,00	-711,45
2013 22400	92060 CD110 PRIMAS DE SEGUROS	0,00	0,00	0,00	-711,45	0,00	0,00	0,00	0,00	-203.512,00
2013 22602	92600 AG005 PUBLICIDAD Y PROPAGANDA	0,00	4.096,27	0,00	-203.512,00	0,00	0,00	-14.823,00	0,00	-10.726,73
2013 22602	93200 AG005 PUBLICIDAD Y PROPAGANDA	0,00	3.000,00	0,00	0,00	0,00	0,00	0,00	0,00	3.000,00
2013 22602	13200 DE140 PUBLICIDAD Y PROPAGANDA	0,00	0,00	0,00	6.801,00	0,00	0,00	0,00	0,00	6.801,00
2013 22602	24100 HF650 PUBLICIDAD Y PROPAGANDA	0,00	0,00	0,00	1.400,00	0,00	0,00	0,00	0,00	1.400,00
2013 22602	43100 HG520 PUBLICIDAD Y PROPAGANDA	0,00	0,00	0,00	-36.666,31	0,00	0,00	0,00	0,00	-36.666,31
2013 2260201	13200 DE140 PUBLICIDAD Y PROPAGANDA	0,00	0,00	0,00	0,00	1.699,49	0,00	0,00	0,00	1.699,49
2013 2260202	13200 DE140 PUBLICIDAD Y PROPAGANDA	0,00	0,00	0,00	0,00	2.000,00	0,00	0,00	0,00	2.000,00
2013 22603	92000 HG600 PUBLICACION EN DIARIOS OFICIAL	0,00	1.426,20	0,00	0,00	0,00	0,00	0,00	0,00	1.426,20
2013 22604	92000 A.040 JURIDICOS, CONTENCIOSOS	0,00	200.373,38	0,00	0,00	0,00	0,00	0,00	0,00	200.373,38
2013 22604	93300 GY510 JURIDICOS, CONTENCIOSOS	0,00	138,35	0,00	0,00	0,00	0,00	0,00	0,00	138,35
2013 22606	13200 DE140 REUNIONES, CONFERENCIAS Y CURS	0,00	0,00	0,00	3.050,00	0,00	0,00	0,00	0,00	3.050,00
2013 2260601	13200 DE140 REUNIONES, CONFERENCIAS Y CURS	0,00	0,00	0,00	0,00	11.426,79	0,00	0,00	0,00	11.426,79
2013 2260602	13200 DE140 REUNIONES Y CONFERENCIAS	0,00	0,00	0,00	0,00	2.032,72	0,00	0,00	0,00	2.032,72
2013 22609	92400 CU130 ACTIVIDADES CULTURALES Y DEPOR	0,00	0,00	0,00	-1.187,05	0,00	0,00	0,00	0,00	-1.187,05
2013 22609	33400 ED260 ACTIVIDADES CULTURALES Y DEPOR	0,00	8.590,40	0,00	0,00	0,00	0,00	0,00	0,00	8.590,40
2013 22609	34100 EJ700 ACTIVIDADES CULTURALES Y DEPOR	0,00	0,00	0,00	-463.906,00	0,00	0,00	0,00	0,00	-463.906,00
2013 22699	92600 A.530 OTROS GASTOS DIVERSOS	0,00	428,72	0,00	0,00	0,00	0,00	0,00	0,00	428,72
2013 22699	31600 ED250 OTROS GASTOS DIVERSOS	0,00	0,00	0,00	41.293,50	0,00	8.680,18	0,00	0,00	49.373,68
2013 22699	32301 RE200 OTROS GASTOS DIVERSOS	0,00	0,00	0,00	0,00	0,00	630,00	0,00	0,00	630,00
2013 22699	33400 EH630 OTROS GASTOS DIVERSOS	0,00	0,00	0,00	-4.000,00	0,00	0,00	0,00	0,00	-4.000,00
2013 22699	34100 EJ700 OTROS GASTOS DIVERSOS	68.820,67	0,00	0,00	0,00	0,00	5.911,80	0,00	0,00	74.732,67
2013 22699	17100 FD310 OTROS GASTOS DIVERSOS	0,00	3.615,08	0,00	0,00	0,00	0,00	0,00	0,00	3.615,08
2013 22699	17204 FU290 OTROS GASTOS DIVERSOS	0,00	17.007,61	0,00	0,00	0,00	0,00	0,00	0,00	17.007,61
2013 22699	15100 GC320 OTROS GASTOS DIVERSOS	0,00	67.997,93	0,00	0,00	0,00	0,00	0,00	0,00	67.997,93
2013 22699	43200 HD009 OTROS GASTOS DIVERSOS	0,00	6.600,00	0,00	0,00	0,00	0,00	0,00	0,00	6.600,00
2013 22699	93003 HE420 OTROS GASTOS DIVERSOS	0,00	0,00	0,00	-30.000,00	0,00	0,00	0,00	0,00	-30.000,00
2013 22699	93200 HE540 OTROS GASTOS DIVERSOS	0,00	0,00	0,00	30.000,00	0,00	0,00	0,00	0,00	30.000,00
2013 22699	24100 HF650 OTROS GASTOS DIVERSOS	0,00	0,00	0,00	10.600,00	0,00	6.390,21	0,00	0,00	16.990,21

APLIC. DE GASTOS	D E S C R I P C I O N	CREDITOS EXTRAORDINARIOS	SUPLEMENTOS DE CREDITO	AMPLIACIONES DE CREDITO	TRANSF. ALTA/ TRANSF. BAJA	INCORPORACIONES REMAN. CREDITO	CREDITOS GEN. POR INGRESOS	BAJAS POR ANULACION	AJUSTES POR PRORROGA	TOTAL MODIFICACIONES
2013 22699	24120 HF650 OTROS GASTOS DIVERSOS	0,00	0,00	0,00	-741.555,60	0,00	0,00	-835.600,00	0,00	-1.577.255,60
2013 22699	49201 HI640 OTROS GASTOS DIVERSOS	0,00	3.000,00	0,00	0,00	0,00	0,00	0,00	0,00	3.000,00
2013 22699	92000 HK003 OTROS GASTOS DIVERSOS	0,00	4.816.409,95	0,00	0,00	0,00	0,00	0,00	0,00	4.816.409,95
2013 2269901	13200 DE140 OTROS GASTOS DIVERSOS	0,00	0,00	0,00	0,00	9.030,50	0,00	0,00	0,00	9.030,50
2013 2269901	24120 HF650 OTROS GASTOS DIVERSOS	0,00	0,00	0,00	0,00	6.097,94	0,00	0,00	0,00	6.097,94
2013 2269902	13200 DE140 OTROS GASTOS DIVERSOS	0,00	0,00	0,00	0,00	2.235,21	0,00	0,00	0,00	2.235,21
2013 22700	92060 CD110 LIMPIEZA Y ASEO	0,00	3.179,27	0,00	-765.000,00	0,00	415,24	0,00	0,00	-761.401,49
2013 22700	32301 EE280 LIMPIEZA Y ASEO	0,00	333.270,86	0,00	0,00	0,00	1.050,00	0,00	0,00	334.320,86
2013 22700	34100 EJ700 LIMPIEZA Y ASEO	0,00	9.352,45	0,00	0,00	0,00	0,00	0,00	0,00	9.352,45
2013 22700	43100 HG520 LIMPIEZA Y ASEO	0,00	38.998,74	0,00	0,00	0,00	0,00	0,00	0,00	38.998,74
2013 22701	33400 ED260 SEGURIDAD	0,00	5.076,07	0,00	0,00	0,00	0,00	0,00	0,00	5.076,07
2013 22702	92060 CD110 VALORACIONES Y PERITAJES	0,00	0,00	0,00	-1.965,00	0,00	0,00	0,00	0,00	-1.965,00
2013 22705	92070 CD060 PROCESOS ELECTORALES	0,00	1.199,99	0,00	0,00	0,00	0,00	0,00	0,00	1.199,99
2013 22706	15100 GC320 ESTUDIOS Y TRABAJOS TECNICOS	0,00	0,00	0,00	0,00	0,00	17.545,00	-5.022,00	0,00	12.523,00
2013 22706	24100 HF650 ESTUDIOS Y TRABAJOS TECNICOS	0,00	0,00	0,00	198.849,33	0,00	0,00	0,00	0,00	198.849,33
2013 22706	92040 HI080 ESTUDIOS Y TRABAJOS TECNICOS	0,00	130.820,00	0,00	167.840,01	0,00	0,00	0,00	0,00	298.660,01
2013 22706	49201 HI640 ESTUDIOS Y TRABAJOS TECNICOS	0,00	0,00	0,00	0,00	0,00	0,00	0,00	0,00	-8.028,66
2013 2270604	13300 GH160 TRAFICO ESTUDIOS Y TRAB.TECNIC	0,00	0,00	0,00	-8.028,66	47.794,49	0,00	0,00	0,00	47.794,49
2013 2270605	13300 GH160 TRAFICO ESTUDIOS Y TRAB.TECNIC	0,00	0,00	0,00	0,00	16.107,84	0,00	0,00	0,00	16.107,84
2013 2270607	13300 GH160 TRAFICO ESTUDIOS Y TRAB.TECNIC	0,00	0,00	0,00	0,00	28.402,60	0,00	0,00	0,00	28.402,60
2013 2270610	13300 GH160 TRAFICO ESTULIOS Y TRAB.TECNIC	0,00	0,00	0,00	0,00	26.563,71	0,00	0,00	0,00	26.563,71
2013 22708	93200 HE420 SERVICIOS DE RECAUDACION A FAV	0,00	617.762,96	0,00	0,00	0,00	0,00	0,00	0,00	617.762,96
2013 22799	92010 CD110 OT.TRABAJOS REALIZADOS POR OT.	0,00	0,00	0,00	0,00	0,00	0,00	0,00	0,00	-13.000,00
2013 22799	92500 CD110 OT.TRABAJOS REALIZADOS POR OT.	0,00	0,00	0,00	29.200,00	0,00	0,00	0,00	0,00	29.200,00
2013 22799	13300 DE140 OT.TRABAJOS REALIZADOS POR OT.	0,00	1.350.240,23	0,00	0,00	0,00	0,00	0,00	0,00	1.350.240,23
2013 22799	23100 EC150 OT.TRABAJOS REALIZADOS POR OT.	0,00	0,00	0,00	214.556,83	0,00	0,00	0,00	0,00	214.556,83
2013 22799	33600 ED250 OT.TRABAJOS REALIZADOS POR OT.	0,00	0,00	0,00	-20.000,00	0,00	8.080,22	0,00	0,00	-11.919,78
2013 22799	33400 ED260 OT.TRABAJOS REALIZADOS POR OT.	0,00	0,00	0,00	43.862,79	0,00	0,00	0,00	0,00	43.862,79
2013 22799	32301 EE280 OT.TRABAJOS REALIZADOS POR OT.	0,00	25.000,00	0,00	0,00	0,00	0,00	0,00	0,00	25.000,00
2013 22799	33400 EF580 OT.TRABAJOS REALIZADOS POR OT.	0,00	0,00	0,00	0,00	0,00	0,00	0,00	0,00	-49.000,00
2013 22799	33800 EF580 OT.TRABAJOS REALIZADOS POR OT.	0,00	0,00	0,00	324.372,01	0,00	0,00	0,00	0,00	324.372,01
2013 22799	23201 EG720 OT.TRABAJOS REALIZADOS POR OT.	0,00	0,00	0,00	-66.500,00	0,00	0,00	0,00	0,00	-66.500,00

APLIC. DE GASTOS	DESCRIPCION	CREDITOS EXTRAORDINARIOS	SUPLEMENTOS DE CREDITO	AMPLIACIONES DE CREDITO	TRANSF. ALTA/ TRANSF. BAJA	INCORPORACIONES REMAN. CREDITO	CREDITOS GEN. POR INGRESOS	BAJAS POR ANULACION	AJUSTES POR PRORROGA	TOTAL MODIFICACIONES
2013 22799	31310 FH200 OT.TRABAJOS REALIZADOS POR OT.	0,00	0,00	0,00	-33.480,00	0,00	0,00	0,00	0,00	-33.480,00
2013 22799	31330 FH200 OT.TRABAJOS REALIZADOS POR OT.	0,00	0,00	0,00	57.929,42	0,00	0,00	0,00	0,00	57.929,42
2013 22799	31340 FH800 OT.TRABAJOS REALIZADOS POR OT.	0,00	0,00	0,00	0,00	0,00	56.920,00	0,00	0,00	56.920,00
2013 22799	17201 FH930 OT.TRABAJOS REALIZADOS POR OT.	0,00	0,00	0,00	0,00	0,00	9.000,00	0,00	0,00	9.000,00
2013 22799	17204 FP760 OT.TRABAJOS REALIZADOS POR OT.	0,00	40.997,87	0,00	0,00	0,00	0,00	0,00	0,00	40.997,87
2013 22799	15100 GC320 OT.TRABAJOS REALIZADOS POR OT.	0,00	0,00	0,00	0,00	0,00	0,00	-1.784,25	0,00	-1.784,25
2013 22799	15110 GC380 OT.TRABAJOS REALIZADOS POR OT.	0,00	15.820,65	1.059.577,88	0,00	0,00	0,00	0,00	0,00	1.075.398,53
2013 22799	15200 GD660 OT.TRABAJOS REALIZADOS POR OT.	0,00	22.515,03	0,00	0,00	0,00	0,00	0,00	0,00	22.515,03
2013 22799	93300 GY510 OT.TRABAJOS REALIZADOS POR OT.	0,00	36.261,18	0,00	0,00	0,00	0,00	0,00	0,00	36.261,18
2013 22799	92040 HI060 OT.TRABAJOS REALIZADOS POR OT.	0,00	88.999,90	0,00	0,00	0,00	0,00	0,00	0,00	88.999,90
2013 2279901	23100 ECL50 OT.TRAB.REALIZ.POR OT.EMPRESAS	0,00	0,00	0,00	0,00	137.936,21	0,00	0,00	0,00	137.936,21
2013 2279901	15110 GC380 OT.TRAB.REALIZ.POR OT.EMPRESAS	0,00	0,00	0,00	0,00	520.495,21	0,00	0,00	0,00	520.495,21
TOTAL ARTICULO 22		88.640,18	18.078.528,26	1.059.577,88	4.509.787,97	812.822,71	115.154,97	-857.229,25	0,00	20.860.192,15
2013 23020	13200 DEL140 DEL PERSONAL NO DIRECTIVO	0,00	0,00	0,00	4.965,58	0,00	0,00	-53.000,00	0,00	-55.034,42
2013 23020	33002 EH630 DEL PERSONAL NO DIRECTIVO	0,00	0,00	0,00	-7.000,00	0,00	0,00	0,00	0,00	-7.000,00
2013 2302001	13200 DEL140 DEL PERSONAL NO DIRECTIVO	0,00	0,00	0,00	4.000,00	0,00	0,00	0,00	0,00	4.000,00
2013 2302002	13200 DEL140 DEL PERSONAL NO DIRECTIVO	0,00	0,00	0,00	0,00	25.258,87	0,00	0,00	0,00	25.258,87
TOTAL ARTICULO 23		0,00	0,00	0,00	8.965,58	25.258,87	0,00	-53.000,00	0,00	299,49
2013 24000	33400 ED730 GASTOS DE EDICION Y DISTRIBUCION	0,00	0,00	0,00	-7.000,00	0,00	0,00	0,00	0,00	-7.000,00
TOTAL ARTICULO 24		0,00	0,00	0,00	-50.695,50	0,00	0,00	0,00	0,00	-50.695,50
2013 27001	92900 HE430 CREDITO GASTOS PENDIENTE APLICACION	0,00	0,00	0,00	0,00	0,00	0,00	-18.361.000,00	0,00	-18.361.000,00
2013 27002	92900 HE430 FONDO CONTINGENCIA CAPITULO 2	0,00	0,00	0,00	0,00	0,00	0,00	-3.029.561,76	0,00	-3.029.561,76
TOTAL ARTICULO 27		0,00	0,00	0,00	0,00	0,00	0,00	-21.390.561,76	0,00	-21.390.561,76
TOTAL CAPITULO 2		737.140,23	23.565.793,42	1.094.707,73	4.841.235,11	837.381,07	115.393,28	-22.617.493,01	0,00	5.484.028,37
2013 31001	01100 HE960 INTERESES	0,00	0,00	0,00	0,00	0,00	0,00	0,00	0,00	0,00
2013 31002	01100 HE960 INTERESES	0,00	0,00	0,00	-60.000,00	0,00	0,00	-1.511.213,33	0,00	-1.511.213,33

APLIC. DE GASTOS	D E S C R I P C I O N	CREDITOS EXTRAORDINARIOS	SUPLIMENTOS DE CREDITO	AMPLIACIONES DE CREDITO	TRANSF. ALTA/ TRANSF. BAJA	INCORPORACIONES REMAN. CREDITO	CREDITOS GEN. POR INGRESOS	BAJAS POR ANULACION	AJUSTES POR PROGROA	TOTAL MODIFICACIONES
2013 31003	01100 HE860 INTERESES	0,00	0,00	0,00	0,00	0,00	0,00	-260.000,00	0,00	-310.000,00
2013 31004	01100 HE860 INTERESES	0,00	0,00	0,00	-50.000,00	0,00	0,00	-260.000,00	0,00	-300.000,00
2013 31005	01100 HE860 INTERESES	0,00	0,00	0,00	-40.000,00	0,00	0,00	-180.000,00	0,00	-180.000,00
2013 31006	01100 HE860 INTERESES	0,00	0,00	0,00	0,00	0,00	0,00	-214.986,20	0,00	-214.986,20
2013 31008	01100 HE860 INTERESES	0,00	0,00	0,00	0,00	0,00	0,00	-105.000,00	0,00	-105.000,00
2013 31009	01100 HE860 INTERESES	0,00	0,00	0,00	0,00	0,00	0,00	-100.000,00	0,00	-100.000,00
2013 31011	01100 HE860 INTERESES	0,00	0,00	0,00	0,00	0,00	0,00	-240.000,00	0,00	-240.000,00
2013 31013	01100 HE860 INTERESES	0,00	0,00	0,00	0,00	0,00	0,00	0,00	0,00	-65.000,00
2013 31014	01100 HE860 INTERESES	0,00	0,00	0,00	-55.000,00	0,00	0,00	-347.297,36	0,00	-347.297,36
2013 31015	01100 HE860 INTERESES	0,00	0,00	0,00	0,00	0,00	0,00	0,00	0,00	-75.000,00
2013 31016	01100 HE860 INTERESES	0,00	0,00	0,00	-75.000,00	0,00	0,00	-330.000,00	0,00	-330.000,00
2013 31022	01100 HE860 INTERESES	0,00	0,00	0,00	0,00	0,00	0,00	-160.000,00	0,00	-160.000,00
2013 31025	01100 HE860 INTERESES	0,00	0,00	0,00	0,00	0,00	0,00	-125.000,00	0,00	-125.000,00
2013 31027	01100 HE860 INTERESES	0,00	0,00	0,00	0,00	0,00	0,00	-110.000,00	0,00	-110.000,00
2013 31030	01100 HE860 INTERESES	0,00	0,00	0,00	-35.000,00	0,00	0,00	-150.000,00	0,00	-145.000,00
2013 31031	01100 HE860 INTERESES	0,00	0,00	0,00	-40.000,00	0,00	0,00	-180.000,00	0,00	-190.000,00
2013 31032	01100 HE860 INTERESES	0,00	0,00	0,00	-60.000,00	0,00	0,00	-105.000,00	0,00	-240.000,00
2013 31033	01100 HE860 INTERESES	0,00	0,00	0,00	0,00	0,00	0,00	0,00	0,00	-105.000,00
2013 31039	01100 HE860 INTERESES	0,00	0,00	0,00	-90.000,00	0,00	0,00	0,00	0,00	-90.000,00
2013 31043	01100 HE860 INTERESES	0,00	0,00	0,00	-95.000,00	0,00	0,00	-287.013,07	0,00	-95.000,00
2013 31044	01100 HE860 INTERESES	0,00	0,00	0,00	-985.000,00	0,00	0,00	-130.000,00	0,00	-1.272.013,07
2013 31045	01100 HE860 INTERESES	0,00	0,00	0,00	0,00	0,00	0,00	0,00	0,00	-130.000,00
2013 31050	01100 HE860 INTERESES	0,00	0,00	0,00	-100.000,00	0,00	0,00	0,00	0,00	-100.000,00
2013 31056	01100 HE860 INTERESES	0,00	0,00	0,00	-60.000,00	0,00	0,00	-226.667,48	0,00	-80.000,00
2013 31060	01100 HE860 INTERESES	0,00	0,00	0,00	0,00	0,00	0,00	-351.099,45	0,00	-351.099,45
2013 31062	01100 HE860 INTERESES	0,00	0,00	0,00	-55.000,00	0,00	0,00	-145.064,94	0,00	-200.064,94
2013 31068	01100 HE860 INTERESES	0,00	0,00	0,00	0,00	0,00	0,00	-41.148,58	0,00	-41.148,58
2013 31071	01100 HE860 INTERESES	0,00	0,00	0,00	0,00	0,00	0,00	-149.277,45	0,00	-149.277,45
2013 31072	01100 HE860 INTERESES	0,00	0,00	0,00	0,00	0,00	0,00	-169.624,18	0,00	-169.624,18
2013 31073	01100 HE860 INTERESES	0,00	0,00	0,00	0,00	0,00	0,00	0,00	0,00	-30.000,00
2013 31074	01100 HE860 INTERESES	0,00	0,00	0,00	-30.000,00	0,00	0,00	-185.319,32	0,00	-185.319,32
2013 31075	01100 HE860 INTERESES	0,00	0,00	0,00	0,00	0,00	0,00	-5.600,66	0,00	-5.600,66

APL.C. DE GASTOS	D E S C R I P C I O N	CREDITOS EXTRAORDINARIOS	SUPLEMENTOS DE CREDITO	AMPLIACIONES DE CREDITO	TRANSF. ALTA/ TRANSF. BAJA	INCORPORACIONES REMAN. CREDITO	CREDITOS GEN. POR INGRESOS	BAJAS POR ANULACION	AJUSTES POR PRORROGA	TOTAL MODIFICACIONES
2013 31079	C1100 HE860 INTERESES	0,00	0,00	0,00	-30.000,00	0,00	0,00	0,00	0,00	-30.000,00
2013 31086	01100 HE860 INTERESES	0,00	0,00	0,00	-40.000,00	0,00	0,00	0,00	0,00	-40.000,00
2013 31087	01100 HE860 INTERESES	0,00	0,00	0,00	-145.000,00	0,00	0,00	0,00	0,00	-145.000,00
2013 31092	01100 HE860 INTERESES	0,00	0,00	0,00	-73.000,00	0,00	0,00	-300.000,00	0,00	-373.000,00
2013 31095	01100 HE860 INTERESES	0,00	0,00	0,00	0,00	0,00	0,00	-92.350,00	0,00	-92.350,00
2013 31099	01100 HE860 INTERESES	0,00	0,00	0,00	0,00	0,00	0,00	-105.000,00	0,00	-105.000,00
2013 31101	01100 HE860 COMISION Y GASTOS FORMALIZACION	0,00	0,00	0,00	0,00	0,00	0,00	-500.000,00	0,00	-500.000,00
	TOTAL ARTICULO 31	0,00	0,00	0,00	-2.168.000,00	0,00	0,00	-7.056.660,43	0,00	-9.224.660,43
2013 35203	C1100 HE540 INTERESES DE DEMORA	0,00	0,00	0,00	2.168.000,00	0,00	0,00	0,00	0,00	2.168.000,00
	TOTAL ARTICULO 35	0,00	0,00	0,00	2.168.000,00	0,00	0,00	0,00	0,00	2.168.000,00
	TOTAL CAPITULO 3	0,00	0,00	0,00	2.168.000,00	0,00	0,00	-7.056.660,43	0,00	-7.056.660,43
2013 41000	31003 EH630 TRANSF.A COAA ADMINISTRATIVOS	0,00	200.000,00	0,00	0,00	0,00	0,00	0,00	0,00	200.000,00
2013 41000	34100 EU700 TRANSF.A COAA ADMINISTRATIVOS	0,00	770.166,90	0,00	753.900,00	0,00	0,00	0,00	0,00	1.524.066,90
	TOTAL ARTICULO 41	0,00	970.166,90	0,00	753.900,00	0,00	0,00	0,00	0,00	1.724.066,90
2013 45100	33500 ED260 TRANSF.OOAA Y AGENC.CCAA	22.500,00	0,00	0,00	0,00	0,00	0,00	0,00	0,00	22.500,00
2013 45200	13200 DE140 FUNDACIONES COMUNIDADES AUTONOC	0,00	0,00	0,00	-12.316,58	0,00	0,00	0,00	0,00	-12.316,58
2013 45200C	13200 DE140 A FUNDACIONES DE LAS COMUNIDAD	0,00	0,00	0,00	0,00	6.621,67	0,00	0,00	0,00	6.621,67
	TOTAL ARTICULO 45	22.500,00	0,00	0,00	-12.316,58	6.621,67	0,00	0,00	0,00	8.805,09
2013 47000	24100 HE650 TRANS.PARA FOMENTO EMPLEO	500.000,00	0,00	0,00	0,00	0,00	999.750,00	0,00	0,00	1.499.750,00
2013 47000	24120 HE650 TRANSF.PARA FOMENTO DEL EMPLEO	0,00	0,00	0,00	-510.866,33	0,00	0,00	0,00	0,00	-510.866,33
2013 47000	49201 HE640 TRANSF.PARA FOMENTO DEL EMPLEO	687.000,00	0,00	0,00	0,00	0,00	0,00	0,00	0,00	687.000,00
2013 47900	43200 HD009 OTRAS TRANSF. A EMPRESAS PRIVA	5.000,00	0,00	0,00	0,00	0,00	0,00	0,00	0,00	5.000,00
2013 47910	43100 HE520 OT. SUBV. A EMPRESAS PRIVADAS	0,00	0,00	0,00	36.666,31	0,00	0,00	0,00	0,00	36.666,31
	TOTAL ARTICULO 47	1.192.000,00	0,00	0,00	36.666,31	0,00	999.750,00	0,00	0,00	1.717.549,98
2013 48010	23100 ECI50 SUBVENCIÓN A FAMILIAS EN INST.	0,00	0,00	0,00	32.646,80	0,00	342,93	0,00	0,00	32.989,73

APL.C. DE GASTOS	D E S C R I P C I O N	CREDITOS EXTRAORDINARIOS	SUPLEMENTOS DE CREDITO	AMPLIACIONES DE CREDITO	TRANSF. ALTA/ TRANSF. BAJA	INCORPORACIONES REMAN. CREDITO	CREDITOS GEN. POR INGRESOS	BAJAS POR ANULACION	AJUSTES POR PRORROGA	TOTAL MODIFICACIONES
2013 48100	92400 CU130 TRANSF.PREMIOS, BECAS, PENS, E	0,00	0,00	0,00	1.187,05	0,00	0,00	0,00	0,00	1.187,05
2013 48100	33600 ED250 TRANSF.PREMIOS, BECAS, PENS, E	0,00	0,00	0,00	0,00	0,00	0,00	0,00	0,00	0,00
2013 48100	17203 FH920 TRANSF.PREMIOS, BECAS, PENS, E	297,00	0,00	0,00	-13.850,00	0,00	0,00	0,00	0,00	-13.850,00
2013 48101	24100 HF650 TRANSF.PREMIOS, BECAS, PENS, ESTU	0,00	0,00	0,00	0,00	0,00	176.300,00	0,00	0,00	297,00
2013 48101	49201 HI640 TRANSF.PREMIOS, BECAS, PENS, ESTU	67.100,00	0,00	0,00	-122.010,45	0,00	0,00	0,00	0,00	53.989,55
2013 48900	92010 CD110 OTRAS TRANSFERENCIAS	0,00	0,00	0,00	0,00	0,00	0,00	-2.030,00	0,00	67.100,00
2013 48900	33600 ED250 OTRAS TRANSFERENCIAS	30.000,00	0,00	0,00	-32.149,60	0,00	0,00	0,00	0,00	-34.149,60
2013 48900	24100 HF650 OTRAS TRANSFERENCIAS	0,00	0,00	0,00	0,00	0,00	0,00	0,00	0,00	30.000,00
2013 48900	92040 HI090 OTRAS TRANSFERENCIAS	0,00	0,00	0,00	-277.989,55	0,00	0,00	0,00	0,00	-277.989,55
2013 48900	49201 HI640 OTRAS TRANSFERENCIAS	0,00	0,00	0,00	-2.840,01	0,00	0,00	0,00	0,00	-2.840,01
2013 48900	24100 HF650 OTRAS TRANSFERENCIAS	0,00	72.000,00	0,00	6.028,66	0,00	0,00	0,00	0,00	80.028,66
2013 48904	92400 CU130 OTRAS TRANSFERENCIAS	0,00	0,00	0,00	400.000,00	0,00	0,00	0,00	0,00	400.000,00
2013 48910	32301 EE280 OTRAS TRANSFERENCIAS	0,00	12.000,00	0,00	0,00	0,00	0,00	0,00	0,00	12.000,00
2013 48910	33800 EF590 OTRAS TRANSFERENCIAS	0,00	8.000,00	0,00	-195.500,00	0,00	0,00	0,00	0,00	-195.500,00
2013 48910	23201 EG720 OTRAS TRANSFERENCIAS	0,00	0,00	0,00	-30.367,28	0,00	0,00	0,00	0,00	-30.367,28
2013 48910	34100 EJ700 OTRAS TRANSFERENCIAS	0,00	0,00	0,00	66.500,00	0,00	0,00	0,00	0,00	66.500,00
2013 48911	23100 EC150 OTRAS TRANSFERENCIAS	0,00	0,00	0,00	0,00	0,00	0,00	0,00	0,00	0,00
2013 48911	33800 EF590 OTRAS TRANSFERENCIAS	0,00	0,00	0,00	-309.561,54	21.455,05	0,00	0,00	0,00	-309.561,54
2013 48912	23201 EG720 OTRAS TRANSFERENCIAS	0,00	0,00	0,00	0,00	0,00	0,00	-400.000,00	0,00	-400.000,00
2013 48912	49201 HI640 OTRAS TRANSFERENCIAS	400.000,00	0,00	0,00	0,00	0,00	0,00	0,00	0,00	400.000,00
2013 48913	33510 ED260 OTRAS TRANSFERENCIAS	0,00	0,00	0,00	-52.545,39	0,00	0,00	-77.463,96	0,00	-130.009,35
2013 48900	13200 DE140 OTRAS SUBVENCIONES AL EXTERIOR	0,00	0,00	0,00	0,00	0,00	0,00	0,00	0,00	0,00
	TOTAL ARTICULO 48	497.397,00	92.000,00	0,00	513.863,78	21.455,05	176.342,93	-479.463,96	0,00	-505.219,02
	TOTAL ARTICULO 49	0,00	0,00	0,00	-2.500,00	0,00	0,00	0,00	0,00	-2.500,00
	TOTAL CAPITULO 4	497.397,00	92.000,00	0,00	511.363,78	21.455,05	176.342,93	-479.463,96	0,00	-507.722,02
2013 60000	15100 GF000 EXPROPIACION SUELO VIA PUBLICA	0,00	210.580,38	0,00	0,00	0,00	0,00	0,00	0,00	210.580,38
2013 60000	17100 GF000 SUELO ZONA VERDE	0,00	2.449.215,05	0,00	0,00	0,00	0,00	0,00	0,00	2.449.215,05

APLIC. DE GASTOS	D E S C R I P C I O N	CREDITOS EXTRAORDINARIOS	SUPLEMENTOS DE CREDITO	AMPLIACIONES DE CREDITO	TRANSF. ALTA/ TRANSF. BAJA	INCORPORACIONES REMAN. CREDITO	CREDITOS GEN. POR INGRESOS	BAJAS POR ANULACION	AJUSTES POR PRORROGA	TOTAL MODIFICACIONES
2013 6000001	17100 GF000 SUELO ZONA VERDE	0,00	0,00	0,00	0,00	12.837,82	0,00	0,00	0,00	12.837,82
2013 6000002	17100 GF000 SUELO ZONAS VERDES	0,00	0,00	0,00	0,00	62.135,52	0,00	0,00	0,00	62.135,52
2013 6000003	17100 GF000 SUELO ZONAS VERDES	0,00	0,00	0,00	0,00	2.948,87	0,00	0,00	0,00	2.948,87
2013 6000004	17100 GF000 SUELO ZONAS VERDES	0,00	0,00	0,00	0,00	1.264,17	0,00	0,00	0,00	1.264,17
2013 6000005	17100 GF000 SUELO ZONAS VERDES	0,00	0,00	0,00	0,00	8.731,30	0,00	0,00	0,00	8.731,30
2013 6000006	17100 GF000 EXPROPIACIONES ZONAS VERDES	0,00	0,00	0,00	0,00	6.411,74	0,00	0,00	0,00	6.411,74
2013 6000105	17100 GF000 PMS INTERES SOCIAL SUELO JARD	0,00	0,00	0,00	0,00	7.316,83	0,00	0,00	0,00	7.316,83
2013 6010003	17100 FD310 CONSTRUCCION PARQUES Y JARDINE	0,00	0,00	0,00	0,00	23.957,03	0,00	0,00	0,00	23.957,03
2013 6010003	15130 GC330 CUOTAS DE URBANIZACION	0,00	0,00	0,00	0,00	1.476.011,37	0,00	0,00	0,00	1.476.011,37
2013 6010003	17100 GC340 PARQUE DE MARVALENES	0,00	0,00	0,00	0,00	92.859,46	0,00	0,00	0,00	92.859,46
2013 6010004	15130 GC330 CUOTAS URBANIZACION	0,00	0,00	0,00	0,00	414.310,81	0,00	0,00	0,00	414.310,81
2013 6010006	15130 GC330 CUOTAS DE URBANIZACION	0,00	0,00	0,00	0,00	7.553,57	0,00	0,00	0,00	7.553,57
2013 6010007	15130 GC330 CUOTAS DE URBANIZACION	0,00	0,00	0,00	0,00	107.110,23	0,00	0,00	0,00	107.110,23
2013 6020011	13300 GC330 PAI BENIFERRI NUEVOS ACCESOS	0,00	0,00	0,00	0,00	162.285,80	0,00	0,00	0,00	162.285,80
2013 6020103	13300 GH160 ACCESIBILIDAD APARCAMIENTOS	0,00	0,00	0,00	0,00	133.000,00	0,00	0,00	0,00	133.000,00
2013 6030001	15100 GC340 TOLDO PLAZA MARE DEU	0,00	0,00	0,00	0,00	11.008,37	0,00	0,00	0,00	11.008,37
2013 6030002	15100 GC340 TOLDO PLAZA MARE DEC	0,00	0,00	0,00	0,00	174.883,70	0,00	0,00	0,00	174.883,70
TOTAL ARTICULO 60		0,00	2.659.795,43	0,00	0,00	2.704.626,59	0,00	0,00	0,00	5.364.422,02
2013 61100	17100 FD310 REMODELACION PARQUES Y JARDINE	0,00	0,00	0,00	0,00	0,00	30.000,00	0,00	0,00	30.000,00
2013 61100	15130 GE350 RENOVACION DE INFRAESTRUCTURAS	0,00	0,00	0,00	0,00	0,00	300.000,00	0,00	0,00	300.000,00
2013 61100	13300 GH160 REFORMA VIAS PUBLICAS	200.000,00	0,00	0,00	0,00	0,00	0,00	0,00	0,00	200.000,00
2013 6110001	15130 GE350 RENOVACION DE INFRAESTRUCTURAS	0,00	0,00	0,00	0,00	790.071,62	0,00	0,00	0,00	790.071,62
2013 6110003	17100 FD310 REMODELACION PARQUES Y JARDINE	0,00	0,00	0,00	0,00	12.036,00	0,00	0,00	0,00	12.036,00
2013 6110003	92050 GC340 URBANIZACION ENTORNO TABACALER	0,00	0,00	0,00	0,00	1.357.121,89	0,00	0,00	0,00	1.357.121,89
2013 6110003	15130 GE350 RENOVACION INFRAESTRUCTURAS	0,00	0,00	0,00	0,00	1.267.851,74	0,00	0,00	0,00	1.267.851,74
2013 6110003	13300 GH160 MEJORA INFRAESTRUCTURAS	0,00	0,00	0,00	0,00	53.626,43	0,00	0,00	0,00	53.626,43
2013 61101	15500 GG230 INFRAESTRUCTURAS	39.000,71	0,00	0,00	0,00	0,00	0,00	0,00	0,00	39.000,71
2013 6120004	13400 ED250 REHABILITACION PUENTES HISTORI	0,00	0,00	0,00	0,00	1.024,74	0,00	0,00	0,00	1.024,74
2013 6120008	33600 ED250 RESTAURACION PUENTE SERRANOS	0,00	0,00	0,00	0,00	24.577,79	0,00	0,00	0,00	24.577,79
2013 6120108	33600 ED250 RESTAURAC. PUENTE DE LA TRINID	0,00	0,00	0,00	0,00	30.514,76	0,00	0,00	0,00	30.514,76

APLIC. DE GASTOS	DESCRIPCION	CREDITOS EXTRAORDINARIOS	SUPLEMENTOS DE CREDITO	AMPLIACIONES DE CREDITO	TRANSF. ALTA/ TRANSF. BAJA	INCORPORACIONES REMAN. CREDITO	CREDITOS GEN. POR INGRESOS	BAJAS POR ANULACION	AJUSTES POR PRORROGA	TOTAL MODIFICACIONES
	TOTAL ARTICULO 61	239.000,71	0,00	0,00	0,00	3.536.826,97	330.000,00	0,00	0,00	4.105.827,68
2013 620003	32301 GF000 EXPROPIACIONES SUELO ESCOLAR	0,00	2.136.333,77	0,00	0,00	0,00	0,00	0,00	0,00	2.136.333,77
2013 62000001	32301 GF000 EXPROPIACIONES SUELO ESCOLAR	0,00	0,00	0,00	0,00	88.687,79	0,00	0,00	0,00	88.687,79
2013 62000004	32301 GF000 SUELO ESCOLAR	0,00	0,00	0,00	0,00	18.796,17	0,00	0,00	0,00	18.796,17
2013 62000006	15000 GF000 EXPROPIACIONES SERVICIOS PUBLI	0,00	0,00	0,00	0,00	12.344,01	0,00	0,00	0,00	12.344,01
2013 62000008	32301 GF000 EXPROPIACIONES SUELO ESCOLAR	0,00	0,00	0,00	0,00	12.053,38	0,00	0,00	0,00	12.053,38
2013 62000011	15000 GF000 EXPROP. SERVICIOS PUBLICOS	0,00	0,00	0,00	0,00	26.642,70	0,00	0,00	0,00	26.642,70
2013 622000	32301 EE280 EFIFICIOS Y OT. CONSTRUCC.	44.692,09	0,00	0,00	0,00	0,00	0,00	0,00	0,00	44.692,09
2013 622000	34100 EJ700 EDIFICIOS Y OT. CONSTRUCC.	183.512,54	152.260,82	0,00	0,00	0,00	0,00	0,00	0,00	335.772,96
2013 622000	24100 HF650 EDIF. Y OT. CONSTRUCC. EMPLEO	0,00	0,00	0,00	389.036,72	0,00	0,00	0,00	0,00	389.036,72
2013 6220001	13500 DD670 ED. Y OTRAS CONSTRUCCIONES	0,00	0,00	0,00	0,00	837.000,00	0,00	0,00	0,00	837.000,00
2013 62200002	13500 DD670 RETEN CENTRO HISTORICO	0,00	0,00	0,00	0,00	1.478.172,88	0,00	0,00	0,00	1.478.172,88
2013 62200003	13500 DD670 RETEN CENTRO HISTORICO	0,00	0,00	0,00	0,00	706.272,21	0,00	0,00	0,00	706.272,21
2013 62200004	13500 DD670 RETEN CENTRO HISTORICO	0,00	0,00	0,00	0,00	283.088,38	0,00	0,00	0,00	283.088,38
2013 62200004	17204 FF760 CENTRO INTERPRETACION DE VESA	0,00	0,00	0,00	0,00	64.084,12	0,00	0,00	0,00	64.084,12
2013 62200005	24400 CG970 OBRAS ALCALDIAS DE BARRIO	0,00	0,00	0,00	0,00	4.741,77	0,00	0,00	0,00	4.741,77
2013 62200005	13500 DD670 EDIFICIO RETEN BOMBEROS CENTRO	0,00	0,00	0,00	0,00	9.481,01	0,00	0,00	0,00	9.481,01
2013 62200006	13500 DD670 EDIFICIO RETEN BOMBEROS CENTRO	0,00	0,00	0,00	0,00	29.419,32	0,00	0,00	0,00	29.419,32
2013 62200006	23100 EC150 CONSTRUCCION EDIFICIOS SERVICI	0,00	0,00	0,00	0,00	45.277,66	0,00	0,00	0,00	45.277,66
2013 62200006	32301 EE280 ACOMETIDAS PARCELAS COLEGIOS P	0,00	0,00	0,00	0,00	7.981,76	0,00	0,00	0,00	7.981,76
2013 62200008	13500 DD670 EDIFICIO RETEN BOMBEROS CENTRO	0,00	0,00	0,00	0,00	28.872,37	0,00	0,00	0,00	28.872,37
2013 6220001	33200 GC330 PAI BENIFERRI BIBLIOTECA	0,00	0,00	0,00	0,00	67.797,81	0,00	0,00	0,00	67.797,81
2013 6220011	34100 GC330 PAI BENIFERRI POLIDEPORTIVO	0,00	0,00	0,00	0,00	177.837,41	0,00	0,00	0,00	177.837,41
2013 6220103	13500 DD670 CONSTRUCCION INMUEBLES	0,00	0,00	0,00	0,00	1.425.847,32	0,00	0,00	0,00	1.425.847,32
2013 6220104	13500 DD670 CONSTRUCCION INMUEBLES	0,00	0,00	0,00	0,00	931.453,53	0,00	0,00	0,00	931.453,53
2013 6220105	13500 ED670 MUSEO Y OT. DEPENDENCIAS BOMBE	0,00	0,00	0,00	0,00	153.300,00	0,00	0,00	0,00	153.300,00
2013 6220404	23100 EC150 CONSTRUCCION CMAPM MONTEOLIVET	0,00	0,00	0,00	0,00	100.407,32	0,00	0,00	0,00	100.407,32
2013 62300	13200 DE140 ADQUISICION EQUIPO TECNICO	3.700,00	0,00	0,00	0,00	0,00	0,00	0,00	0,00	3.700,00
2013 62300	33600 ED250 MAQ. INSTALAC. UTILLAJE	0,00	0,00	0,00	0,00	0,00	4.040,10	0,00	0,00	4.040,10
2013 62300	17201 FI930 MAQUINARIA INSTALACIONES PLAYAS	0,00	0,00	0,00	0,00	0,00	6.568,83	0,00	0,00	6.568,83
2013 62300	24100 HF650 INV. NVA. MAQ. INST. UTILLAJE	0,00	0,00	0,00	3.028,22	0,00	0,00	0,00	0,00	3.028,22

APLIC. DE GASTOS	D E S C R I P C I O N	CREDITOS EXTRAORDINARIOS	SUPLEMENTOS DE CREDITO	AMPLIACIONES DE CREDITO	TRANSF. ALTA/ TRANSF. BAJA	INCORPORACIONES REMAN. CREDITO	CREDITOS GEN. POR INGRESOS	BAJAS POR ANULACION	AJUSTES POR PRORROGA	TOTAL MODIFICACIONES
2013 6230001	13500 DD670 ADQUISICION EQUIPAMIENTO	9,00	0,00	0,00	0,00	426.412,51	0,00	0,00	0,00	426.412,51
2013 6230001	33200 ED260 ADQUISICION FONDOS BIBLIOGRAF	0,00	0,00	0,00	0,00	3.997,61	0,00	0,00	0,00	3.997,61
2013 6230003	23100 EC150 MAQUINARIA E INSTALACIONES	0,00	0,00	0,00	0,00	14.865,34	0,00	0,00	0,00	14.865,34
2013 6230005	13500 DD670 EQUIPAMIENTO PARQUE DE BOMBERO	0,00	0,00	0,00	0,00	3.031,11	0,00	0,00	0,00	3.031,11
2013 62400	92030 CD110 ADQUISICION VEHICULOS	113.000,00	0,00	0,00	0,00	0,00	0,00	0,00	0,00	113.000,00
2013 62400	13200 DE140 ADQUISICION DE PARQUE MOVIL	53.000,00	0,00	0,00	0,00	0,00	0,00	0,00	0,00	53.000,00
2013 6240001	13500 DD670 ADQUISICION VEHICULOS	0,00	0,00	0,00	0,00	513.906,59	0,00	0,00	0,00	513.906,59
2013 6240002	13500 DD670 ADQUISICION VEHICULOS	0,00	0,00	0,00	0,00	90.097,88	0,00	0,00	0,00	90.097,88
2013 62500	92010 CD110 MOBILIARIO Y ENSERES	2.000,00	0,00	0,00	0,00	0,00	0,00	0,00	0,00	2.000,00
2013 62500	13500 DD670 MOBILIARIO Y ENSERES	0,00	0,00	0,00	0,00	0,00	0,00	0,00	0,00	0,00
2013 62500	33400 ED250 MOBILIARIO	0,00	0,00	0,00	0,00	0,00	0,00	0,00	0,00	0,00
2013 62500	33800 EF580 mobiliario y enseres	0,00	0,00	0,00	0,00	0,00	0,00	0,00	0,00	0,00
2013 62500	24100 HF650 MOBILIARIO EMPLEO	6.500,00	0,00	0,00	0,00	0,00	0,00	0,00	0,00	6.500,00
2013 6250001	13500 DD670 MOBILIARIO Y ENSERES	0,00	0,00	0,00	0,00	20.000,00	0,00	0,00	0,00	20.000,00
2013 6250003	23100 EC150 MOBILIARIO Y ENSERES BIENESTAR	0,00	0,00	0,00	0,00	51.270,40	0,00	0,00	0,00	51.270,40
2013 6260004	23100 EC150 MOBILIARIO BIENESTAR SOCIAL	0,00	0,00	0,00	0,00	440,00	0,00	0,00	0,00	440,00
2013 62600	92040 HI080 ADQUISICION HARDWARE	0,00	0,00	0,00	0,00	0,00	0,00	0,00	0,00	0,00
2013 6260001	13500 DD670 HARDWARE PLAN TELEMATICO	0,00	0,00	0,00	0,00	21.713,23	0,00	0,00	0,00	21.713,23
2013 6260001	13200 DE140 ADQUISICION HARDWARE	0,00	0,00	0,00	0,00	52.700,00	0,00	0,00	0,00	52.700,00
2013 62900	33800 EF560 INV. NUEVA SERV. MUSEOS FIESTA	100.000,00	0,00	0,00	0,00	0,00	0,00	0,00	0,00	100.000,00
=====										
TOTAL ARTICULO 62		506.404,23	2.288.594,59	0,00	0,00	7.701.993,59	10.606,93	0,00	0,00	10.751.618,15
=====										
2013 63100	16500 GI750 RENOVACION ALUMBRADO PUBLICO	0,00	143.570,82	0,00	0,00	0,00	0,00	0,00	0,00	143.570,82
2013 6310001	16100 FU290 OBRAS ABASTECIMIENTO AGUAS	0,00	0,00	0,00	0,00	2.188.563,04	0,00	0,00	0,00	2.188.563,04
2013 6310001	16500 GI750 RENOVACION ALUMBRADO PUBLICO	0,00	0,00	0,00	0,00	29.990,67	0,00	0,00	0,00	29.990,67
2013 6310001	16100 FU290 AMPLIAC. RED DE DISTRIBUCION T	0,00	0,00	0,00	0,00	315.672,80	0,00	0,00	0,00	315.672,80
2013 63200	33500 CD110 REPARACION TEATRO MUSICAL	49.239,44	0,00	0,00	0,00	0,00	0,00	0,00	0,00	49.239,44
2013 63200	92050 CD110 NAVE GESTE TABALERA	400.000,00	0,00	0,00	0,00	0,00	60.000,00	0,00	0,00	460.000,00
2013 63200	23100 EC150 REF. INMUJER. S.SOCIALES	135.772,90	0,00	0,00	0,00	0,00	0,00	0,00	0,00	135.772,90
2013 63200	33400 ED250 INV REPOS. EDIFIC Y OT. CONST	0,00	0,00	0,00	0,00	0,00	37.504,56	0,00	0,00	37.504,56
2013 63200	33510 ED260 CERAS METORA TEATRO MUSICAL	18.224,52	0,00	0,00	0,00	0,00	0,00	0,00	0,00	18.224,52
2013 63200	32101 EE280 INV.REPOSIC.EDIF.OT.CONST	0,00	0,00	0,00	0,00	0,00	0,00	0,00	0,00	0,00
=====										
TOTAL		605.624,23	2.288.594,59	0,00	0,00	7.701.993,59	10.606,93	0,00	0,00	10.751.618,15
=====										

APLIC. DE GASTOS	D E S C R I P C I O N	CREDITOS EXTRAORDINARIOS	SUPLEMENTOS DE CREDITO	AMELIORACIONES DE CREDITO	TRANSF. ALTA/ TRANSF. BAJA	INCORPORACIONES REMAN. CREDITO	CREDITOS GEN. POR INGRESOS	BAJAS POR ANULACION	AJUSTES POR PRORROGA	MODIFICACIONES TOTAL
2013 63200	33800 EF580 ADEC. INMUEBLES MUSEOS FIESTAS	1.000,00	0,00	0,00	0,00	0,00	0,00	0,00	0,00	1.000,00
2013 63200	34100 EF700 REP. INSTAL. DEPORTIVAS SERV. PUB	0,00	0,00	0,00	0,00	0,00	30.000,00	0,00	0,00	30.000,00
2013 63200	16400 EK890 CONSTRUCCIÓN NICHOS	0,00	0,00	0,00	0,00	0,00	30.000,00	0,00	0,00	30.000,00
2013 63200	92053 GC340 NAVE OESTE TABACALERA	0,00	0,00	0,00	0,00	0,00	0,00	-400.000,00	0,00	-400.000,00
2013 63200	93300 GY510 REST. CUBIERTAS ABEN AL ABBAR	0,00	0,00	0,00	46.816,31	0,00	35.000,00	0,00	0,00	35.000,00
2013 63200	24100 HF650 REP. EDIFICIO EMPLEO	0,00	0,00	0,00	0,00	0,00	0,00	0,00	0,00	46.816,31
2013 63200	43100 HG520 REHABILITACION MERCADOS	215.517,36	0,00	0,00	0,00	0,00	0,00	0,00	0,00	215.517,36
2013 6320001	92050 CD110 REF. E INST. EDIF. MPALES.	0,00	0,00	0,00	0,00	0,00	0,00	0,00	0,00	0,00
2013 6320001	13500 DD670 REFORMAS INMUEBLES	0,00	0,00	0,00	0,00	0,00	59.999,08	0,00	0,00	59.999,08
2013 6320003	92050 CD110 REFORMAS E INSTAL. EDIFICIOS	0,00	0,00	0,00	0,00	0,00	73.829,52	0,00	0,00	73.829,52
2013 6320003	23100 EC150 REFORMAS INMUEBLES SERVICIOS S	0,00	0,00	0,00	0,00	0,00	245.271,84	0,00	0,00	245.271,84
2013 6320003	33400 ED250 ACTUACIONES EN MUSEOS Y MONUME	0,00	0,00	0,00	0,00	0,00	2.810,48	0,00	0,00	2.810,48
2013 6320003	33600 GC340 OBRAS EMERGENCIA MONASTERIO SA	0,00	0,00	0,00	0,00	0,00	15.446,82	0,00	0,00	15.446,82
2013 6320003	92050 GC340 REHABILITACION Y ADAPTACION TA	0,00	0,00	0,00	0,00	0,00	252.925,47	0,00	0,00	252.925,47
2013 6320003	43100 HG520 REHABILITACION MERCADOS	0,00	0,00	0,00	0,00	0,00	136.235,37	0,00	0,00	136.235,37
2013 6320004	92060 CD110 REFORMA E INSTALACIONES EDIFIC	0,00	0,00	0,00	0,00	0,00	0,00	0,00	0,00	400,00
2013 6320004	43100 HG520 REHABILITACION DE MERCADOS	0,00	0,00	0,00	0,00	0,00	214.395,73	0,00	0,00	214.395,73
2013 6320006	92050 GC340 REHABILITACION Y ADAPTACION TA	0,00	0,00	0,00	0,00	0,00	25.098,26	0,00	0,00	25.098,26
2013 63201	33800 EF580 ADECUAC. INMUEB. MUSEO CORPUS	0,00	0,00	0,00	13.349,00	0,00	34.167,40	0,00	0,00	34.167,40
2013 63202	33800 EF580 INV. REPOSIC. EDIF. OT. CONST	0,00	0,00	0,00	2.685,00	0,00	0,00	0,00	0,00	2.685,00
2013 6320303	43100 HG520 PESCADERIA MERCADO CENTRAL	0,00	0,00	0,00	0,00	0,00	200.000,00	0,00	0,00	200.000,00
2013 6320304	43100 HG520 PESCADERIA MERCADO CENTRAL	0,00	0,00	0,00	0,00	0,00	44.425,42	0,00	0,00	44.425,42
2013 6340001	13500 DD670 REPARACION VEHICULOS	0,00	0,00	0,00	0,00	0,00	91.504,47	0,00	0,00	91.504,47
2013 63900	33800 EF580 INV. REPOS. SERV. MUSEOS FIEST	1.000,00	0,00	0,00	0,00	0,00	0,00	0,00	0,00	1.000,00
2013 63901	33800 EF580 OT. INV. DE REPOSICION	0,00	0,00	0,00	35.161,81	0,00	0,00	0,00	0,00	35.161,81
TOTAL ARTICULO 63		820.754,22	143.570,82	0,00	309.194,72	3.930.736,37	192.504,56	-400.000,00	0,00	4.996.760,69
2013 64000	15100 GC320 ESTUDIOS Y PROYECTOS PLANEAMIE	5.806,25	0,00	0,00	0,00	0,00	52.000,00	0,00	0,00	58.806,25
2013 64000	43100 HG520 INVERS. DE CARACTER INMATERIAL	13.936,75	0,00	0,00	0,00	0,00	0,00	0,00	0,00	13.936,75
2013 6400003	15100 GC320 ESTUDIOS Y PROYECTOS PLANEAMIE	0,00	0,00	0,00	0,00	0,00	33.033,00	0,00	0,00	33.033,00
2013 6400005	15100 GC320 ESTUDIOS Y DOCUMENT. PLANEAMIE	0,00	0,00	0,00	0,00	0,00	35.358,53	0,00	0,00	35.358,53
2013 6400006	15100 GC320 ESTUDIOS Y PROYECTOS PLANEAMIE	0,00	0,00	0,00	0,00	0,00	50.790,00	0,00	0,00	50.790,00

APLIC. DE GASTOS	D E S C R I P C I O N	CREDITOS EXTRAORDINARIOS	SUPLEMENTOS DE CREDITO	AMELIORACIONES DE CREDITO	TRANSF. ALTA/ TRANSF. BAJA	INCORPORACIONES REVAN. CREDITO	CREDITOS GEN. POR INGRESOS	BAJAS POR ANULACION	AJUSTES POR PRORROGA	TOTAL MODIFICACIONES
2013 6400007	15100 GC320 ESTUDIOS Y PROYECTOS PLANEARMI	0,00	0,00	0,00	0,00	40.683,89	0,00	0,00	0,00	40.683,89
2013 6400008	15100 GC320 ESTUDIOS Y PROYECTOS PLANEARMI	0,00	0,00	0,00	0,00	68.936,36	0,00	0,00	0,00	68.936,36
2013 6400009	15100 GC320 ESTUDIOS Y PROYECTOS PLANEARMI	0,00	0,00	0,00	0,00	74.834,74	0,00	0,00	0,00	74.834,74
2013 6400011	15500 GF000 INVERS. INMAT. INFRAEST.VIARIA	0,00	0,00	0,00	0,00	16.251,12	0,00	0,00	0,00	16.251,12
2013 6400012	15100 GF000 REDACC. DE PROYECTOS EXPROPIAC	0,00	0,00	0,00	0,00	101.880,67	0,00	0,00	0,00	101.880,67
2013 6400013	15100 GC320 ESTUDIOS Y PROYECTOS PLANEARMI	0,00	0,00	0,00	0,00	11.500,05	0,00	0,00	0,00	11.500,05
2013 6400013	15100 GF000 REDACCION DE PROYECTOS DE EXPR	0,00	0,00	0,00	0,00	67.932,67	0,00	0,00	0,00	67.932,67
2013 64100	33400 ED250 DIGITALIZACION Y ARCHIVO ELECT	0,00	0,00	0,00	14.500,00	0,00	0,00	0,00	0,00	14.500,00
2013 64100	33600 ED260 DIGITALIZACION FONDOS BILBOGR	10.000,00	0,00	0,00	0,00	0,00	0,00	0,00	0,00	10.000,00
2013 64100	93300 HE001 ADQUISICION SOFTWARE	120.000,00	0,00	0,00	0,00	0,00	0,00	0,00	0,00	120.000,00
2013 64100	93200 HE540 GTO. EN APLICAC. INFORMATICAS	3.495,16	0,00	0,00	0,00	0,00	0,00	0,00	0,00	3.495,16
2013 64100	24100 HF650 ADQ. SOFTWARE EMELEO	0,00	0,00	0,00	18.013,22	0,00	0,00	0,00	0,00	18.013,22
2013 64100	92040 HI080 ADQUISICION SOFTWARE	0,00	525.000,00	0,00	0,00	0,00	0,00	0,00	0,00	525.000,00
2013 6410001	13500 DD670 ADQUISICION SOFTWARE PLAN TELE	0,00	0,00	0,00	0,00	249.425,23	0,00	0,00	0,00	249.425,23
2013 6410001	33600 ED250 DIGITALIZ. Y ARCHIV. ELECTR. D	0,00	0,00	0,00	0,00	48.097,50	0,00	0,00	0,00	48.097,50
2013 6410002	13500 DD670 ADQ.SOFTWARE PLAN TELEMATICO B	0,00	0,00	0,00	0,00	52.608,90	0,00	0,00	0,00	52.608,90
2013 6410003	92040 HI080 ADQUISICION SOFTWARE	0,00	0,00	0,00	0,00	8.012,20	0,00	0,00	0,00	8.012,20
2013 6410101	92040 HI080 ADQ. SOFTWARE	0,00	0,00	0,00	0,00	4.787,74	0,00	0,00	0,00	4.787,74
	TOTAL ARTICULO 64	154.240,16	525.000,00	0,00	32.513,22	864.732,60	52.000,00	0,00	0,00	1.628.485,98
2013 6800004	15130 GC330 EXCESO APROVECHAMIENTO URBANIS	0,00	0,00	0,00	0,00	65.000,00	0,00	0,00	0,00	65.000,00
	TOTAL ARTICULO 68	0,00	0,00	0,00	0,00	65.000,00	0,00	0,00	0,00	65.000,00
	TOTAL CAPITULO 6	1.720.359,32	5.616.960,84	0,00	760.728,75	18.803.916,12	585.113,49	-400.000,00	0,00	26.912.114,52
2013 7700003	43100 HG520 TRANSF. CAPITAL COMERCIO Y MER	0,00	0,00	0,00	0,00	60.000,00	0,00	0,00	0,00	60.000,00
	TOTAL ARTICULO 77	0,00	0,00	0,00	0,00	60.000,00	0,00	0,00	0,00	60.000,00
2013 7890001	15100 GC320 TRANSF. CAP. A FAMILIAS E INST	0,00	0,00	0,00	0,00	380,14	0,00	0,00	0,00	380,14
2013 7890001	33400 GC340 TRANSF.CAP.SOC. MUSICAL PESCAD	0,00	0,00	0,00	0,00	48.000,00	0,00	0,00	0,00	48.000,00
2013 7890003	33400 GC340 TRANSF.CAP.SOC. MUSICAL PESCAD	0,00	0,00	0,00	0,00	1.161.123,35	0,00	0,00	0,00	1.161.123,35

APLIC. DE GASTOS	DESCRIPCION	CREDITOS EXTRAORDINARIOS	SUPLEMENTOS DE CREDITO	AMPLIACIONES DE CREDITO	TRANSF. ALTA/ TRANSF. BAJA	INCCORPORACIONES REMAN. CREDITO	CREDITOS GEN. POR INGRESOS	BAJAS POR ANULACION	AJUSTES POR PRORROGA	TOTAL MODIFICACIONES
2013 7891003 15200 GD660	PROMOCION REHABILITACION VIVE	0,00	0,00	0,00	0,00	2.212,47	0,00	0,00	0,00	2.212,47
	TOTAL ARTICULO 76	0,00	0,00	0,00	0,00	2.212.715,96	0,00	0,00	0,00	1.211.715,96
	TOTAL CAPITULO 7	0,00	0,00	0,00	0,00	1.271.715,96	0,00	0,00	0,00	1.271.715,96
	TOTAL INFORME	4.139.436,50	30.970.426,05	1.094.707,73	9.992.547,19 -9.992.547,19	21.065.240,49	2.548.976,16	-30.689.366,31	0,00	29.129.422,62

AYUNTAMIENTO DE VALENCIA
MODIFICACIONES DE CREDITO - EJERCICIO 2013
RESUMEN CLASIFICACION POR GRUPO FUNCIONAL
DESDE : 01/01/2013 HASTA : 31/12/2013

G. FUNC.	CREDITOS EXTRAORDINARIOS	SUPLEMENTOS DE CREDITO	AMPLIACIONES DE CREDITO	TRANSF. ALTA/ TRANSF. BAJA	INCORPORACIONES REMAN. CREDITO	CREDITOS GEN. POR INGRESOS	BAJAS POR ANULACION	AJUSTES POR PRORROGA	TOTAL MODIFICACIONES
0	0,00	0,00	0,00	2.168.000,00 -2.168.000,00	0,00	0,00	-7.056.660,43	0,00	-7.056.660,43
1	305.044,02	15.502.551,07	1.094.707,73	1.522.806,45 -1.782.906,45	16.209.010,41	445.113,83	-63.506,25	0,00	33.332.920,61
2	642.272,90	0,00	0,00	1.976.930,53 -2.056.930,53	502.711,02	1.753.651,60	-1.371.350,91	0,00	1.447.284,61
3	622.489,06	4.630.853,06	0,00	1.913.057,75 -1.995.348,66	1.958.862,36	212.018,98	-77.463,96	0,00	7.254.468,59
4	1.406.135,36	371.600,61	0,00	44.694,97 -109.694,97	329.923,68	0,00	0,00	0,00	2.042.659,65
9	1.163.495,16	10.465.421,31	0,00	2.366.957,49 -1.999.666,58	2.064.733,02	138.193,75	-22.120.384,76	0,00	-7.961.250,61
TOTAL INFORME :	4.139.436,50	30.970.426,05	1.094.707,73	5.982.547,19 -9.982.547,19	21.065.240,49	2.548.978,16	-30.689.366,31	0,00	29.129.422,62

20.- Información Presupuestaria.

20.1 Ejercicio corriente

a) Presupuesto de Gastos

a.2) Remanentes de crédito

APLICACION	PRESUPUESTARIA	DESCRIPCION	REMANENTES COMPROMETIDOS		REMANENTES NO COMPROMETIDOS	
			INCORPORABLES	NO INCORPORABLES	INCORPORABLES	NO INCORPORABLES
2013 A.010	91200 23100	DE LOS MIEMBROS DE LOS ORGANOS DE GOBIERNO	0,00	0,00	0,00	4.653,60
2013 A.010	91200 48900	OTRAS TRANSFERENCIAS	0,00	0,00	0,00	0,00
2013 A.010	91200 48911	OTRAS TRANSFERENCIAS	0,00	0,00	0,00	0,00
2013 A.010	91200 48913	OTRAS TRANSFERENCIAS	0,00	0,00	0,00	31.300,00
2013 A.020	91200 22601	ATENCIONES PROTOCOLARIAS Y REPRESENTATIVAS	0,00	0,00	0,00	162.888,65
2013 A.040	92000 22604	JURIDICOS, CONTENCIOSOS	0,00	0,00	10.405,29	0,00
2013 A.530	92600 22699	OTROS GASTOS DIVERSOS	6.210,79	0,00	0,00	1.517,51
2013 A.780	92000 22699	OTROS GASTOS DIVERSOS	0,00	0,00	0,00	743,16
2013 A.790	92000 22001	PRENSA, REVISTAS, LIBROS Y OTRAS PUBLICACIONES	0,00	0,00	0,00	22.828,12
2013 A.790	92000 22699	OTROS GASTOS DIVERSOS	0,00	0,00	0,00	146,14
2013 AG005	92000 22603	PUBLICACION EN DIARIOS OFICIALES	0,00	0,00	0,00	10.044,00
2013 AG005	92600 22001	PRENSA, REVISTAS, LIBROS Y OTRAS PUBLICACIONES	1.309,73	0,00	0,00	2.223,64
2013 AG005	92600 22602	PUBLICIDAD Y PROPAGANDA	199.092,95	0,00	0,00	66.219,14
2013 AG005	92600 22706	ESTUDIOS Y TRAB.TECNICOS	0,00	0,00	0,00	0,00
2013 AG005	93200 22602	PUBLICIDAD Y PROPAGANDA	19.841,76	0,00	0,00	8.106,79
2013 AH840	92210 22300	TRANSPORTES	0,00	0,00	0,00	4.185,00
2013 AH840	92210 22602	PUBLICIDAD Y PROPAGANDA	0,00	0,00	0,00	0,00
2013 AH840	92210 22606	REUNIONES, CONFERENCIAS Y CURSOS	0,00	0,00	0,00	108.260,00
2013 AH840	92210 22699	OTROS GASTOS DIVERSOS	14.956,08	0,00	0,00	-11.073,17
2013 AH840	92210 22706	ESTUDIOS Y TRABAJOS TECNICOS	3.636,86	0,00	0,00	-58.409,28
2013 AH840	92210 22799	OT.TRABAJOS REALIZADOS POR OT.EMPRESAS Y PROFESIO	0,00	0,00	0,00	-36.269,83
2013 AH840	92210 46700	A CONSORCIOS	0,00	0,00	0,00	-20.000,00
2013 AH840	92210 47910	OT.SUBV.A EMPRES.PRIVADAS	0,00	0,00	0,00	0,00
2013 AH840	92210 48100	TRANSF.PREMIOS BECAS PENS	0,00	0,00	0,00	-500,00
2013 AH840	92210 49000	OTRAS SUBVENCIONES AL EXTERIOR	0,00	0,00	0,00	30.215,70
2013 CC100	13200 12000	RETRIBUCIONES BASICAS GRUPO A.1	0,00	0,00	0,00	17.327,41
2013 CC100	13200 12001	RETRIBUCIONES BASICAS GRUPO A.2	0,00	0,00	0,00	31.175,02
2013 CC100	13200 12003	RETRIBUCIONES BASICAS GRUPO C.1	0,00	0,00	0,00	854.123,08
2013 CC100	13200 12004	RETRIBUCIONES BASICAS GRUPO C.2	0,00	0,00	0,00	1.546,44
2013 CC100	13200 12005	RETRIBUCIONES BASICAS GRUPO E	0,00	0,00	0,00	0,00
2013 CC100	13200 12006	TRIENIOS	0,00	0,00	0,00	197.502,61
2013 CC100	13200 12009	OTRAS RETRIBUCIONES BASICAS	0,00	0,00	0,00	45.492,42
2013 CC100	13200 12100	COMPLEMENTO DESTINO	0,00	0,00	0,00	531.169,18
2013 CC100	13200 12101	COMPLEMENTO ESPECIFICO	0,00	0,00	0,00	-2.437.992,62
2013 CC100	13200 12103	OTROS COMPLEMENTOS	0,00	0,00	0,00	-2.659.504,58
2013 CC100	13200 12105	COMPLEMENTO ESPECIFICO PERSONAL FUNCIONARIO	0,00	0,00	0,00	3.633.570,04
2013 CC100	13200 13000	RETRIBUCIONES BASICAS LABORAL FIJO	0,00	0,00	0,00	4.486,98
2013 CC100	13200 13002	OTRAS REMUNERACIONES LABORAL FIJO	0,00	0,00	0,00	-5.873,84
2013 CC100	13200 13101	OTR.REMUNERAC.LAB.TEMPOR.	0,00	0,00	0,00	0,00
2013 CC100	13200 15000	PRODUCTIVIDAD	0,00	0,00	0,00	-952.739,57
2013 CC100	13200 15100	GRATIFICACIONES	0,00	0,00	0,00	25.588,67
2013 CC100	13200 16000	SEGURIDAD SOCIAL	0,00	0,00	0,00	-148.391,88
2013 CC100	13300 12000	RETRIBUCIONES BASICAS GRUPO A.1	0,00	0,00	0,00	-13.027,50
2013 CC100	13300 12001	RETRIBUCIONES BASICAS GRUPO A.2	0,00	0,00	0,00	123,74
2013 CC100	13300 12003	RETRIBUCIONES BASICAS GRUPO C.1	0,00	0,00	0,00	25.876,47
2013 CC100	13300 12004	RETRIBUCIONES BASICAS GRUPO C.2	0,00	0,00	0,00	8.299,93
2013 CC100	13300 12005	RETRIBUCIONES BASICAS GRUPO E	0,00	0,00	0,00	1.310,52
2013 CC100	13300 12006	TRIENIOS	0,00	0,00	0,00	2.931,76
2013 CC100	13300 12009	OTRAS RETRIBUCIONES BASICAS	0,00	0,00	0,00	4.622,06
2013 CC100	13300 12100	COMPLEMENTO DESTINO	0,00	0,00	0,00	9.807,73
2013 CC100	13300 12101	COMPLEMENTO ESPECIFICO	0,00	0,00	0,00	-76.368,10

APLICACION	PRESUPUESTARIA	DESCRIPCION	REMANENTES COMPROMETIDOS		REMANENTES NO COMPROMETIDOS			
			INCORPORABLES	NO INCORPORABLES	INCORPORABLES	NO INCORPORABLES		
2013	CC100	13300	12103	OTROS COMPLEMENTOS	0,00	0,00	0,00	-13.947,05
2013	CC100	13300	12105	COMPLEMENTO ESPECIFICO PERSONAL FUNCIONARIO	0,00	0,00	0,00	105.013,18
2013	CC100	13300	13002	OTRAS REMUNERAC.LAB.FIJO	0,00	0,00	0,00	0,00
2013	CC100	13300	13101	OTR.REMUNERAC.LAB.TEMPOR.	0,00	0,00	0,00	0,00
2013	CC100	13300	15000	PRODUCTIVIDAD	0,00	0,00	0,00	-49.480,96
2013	CC100	13300	16000	SEGURIDAD SOCIAL	0,00	0,00	0,00	28.680,95
2013	CC100	13500	12000	RETRIBUCIONES BASICAS GRUPO A.1	0,00	0,00	0,00	25.138,47
2013	CC100	13500	12001	RETRIBUCIONES BASICAS GRUPO A.2	0,00	0,00	0,00	3.310,03
2013	CC100	13500	12002	RETRIBUCIONES BASICAS GRUPO B	0,00	0,00	0,00	83.812,61
2013	CC100	13500	12003	RETRIBUCIONES BASICAS GRUPO C.1	0,00	0,00	0,00	111.555,65
2013	CC100	13500	12004	RETRIBUCIONES BASICAS GRUPO C.2	0,00	0,00	0,00	5.509,22
2013	CC100	13500	12005	RETRIBUCIONES BASICAS GRUPO E	0,00	0,00	0,00	0,00
2013	CC100	13500	12006	TRIENIOS	0,00	0,00	0,00	39.974,66
2013	CC100	13500	12009	OTRAS RETRIBUCIONES BASICAS	0,00	0,00	0,00	27.519,27
2013	CC100	13500	12100	COMPLEMENTO DESTINO	0,00	0,00	0,00	118.335,24
2013	CC100	13500	12101	COMPLEMENTO ESPECIFICO	0,00	0,00	0,00	-841.269,49
2013	CC100	13500	12103	OTROS COMPLEMENTOS	0,00	0,00	0,00	-446.215,43
2013	CC100	13500	12105	COMPLEMENTO ESPECIFICO PERSONAL FUNCIONARIO	0,00	0,00	0,00	1.289.862,47
2013	CC100	13500	13000	RETRIBUCIONES BASICAS LABORAL FIJO	0,00	0,00	0,00	5.122,84
2013	CC100	13500	13002	OTRAS REMUNERACIONES LABORAL FIJO	0,00	0,00	0,00	-5.574,54
2013	CC100	13500	13101	OTR.REMUNERAC.LAB.TEMPOR.	0,00	0,00	0,00	0,00
2013	CC100	13500	15000	PRODUCTIVIDAD	0,00	0,00	0,00	-47.058,24
2013	CC100	13500	15100	GRATIFICACIONES	0,00	0,00	0,00	0,01
2013	CC100	13500	16000	SEGURIDAD SOCIAL	0,00	0,00	0,00	308.323,02
2013	CC100	15000	12009	OTRAS RETRIBUCIONES BASICAS	0,00	0,00	0,00	3,00
2013	CC100	15000	12103	OTROS COMPLEMENTOS	0,00	0,00	0,00	0,00
2013	CC100	15000	13002	OTRAS REMUNERAC.LAB.FIJO	0,00	0,00	0,00	0,00
2013	CC100	15000	13101	OTR.REMUNERAC.LAB.TEMPOR.	0,00	0,00	0,00	0,00
2013	CC100	15000	15000	PRODUCTIVIDAD	0,00	0,00	0,00	10,45
2013	CC100	15100	12000	RETRIBUCIONES BASICAS GRUPO A.1	0,00	0,00	0,00	21.349,32
2013	CC100	15100	12001	RETRIBUCIONES BASICAS GRUPO A.2	0,00	0,00	0,00	12.222,36
2013	CC100	15100	12003	RETRIBUCIONES BASICAS GRUPO C.1	0,00	0,00	0,00	16.906,21
2013	CC100	15100	12004	RETRIBUCIONES BASICAS GRUPO C.2	0,00	0,00	0,00	10.210,57
2013	CC100	15100	12005	RETRIBUCIONES BASICAS GRUPO E	0,00	0,00	0,00	2.760,63
2013	CC100	15100	12006	TRIENIOS	0,00	0,00	0,00	16.567,08
2013	CC100	15100	12009	OTRAS RETRIBUCIONES BASICAS	0,00	0,00	0,00	6.910,10
2013	CC100	15100	12100	COMPLEMENTO DESTINO	0,00	0,00	0,00	37.598,78
2013	CC100	15100	12101	COMPLEMENTO ESPECIFICO	0,00	0,00	0,00	-102.522,01
2013	CC100	15100	12103	OTROS COMPLEMENTOS	0,00	0,00	0,00	-101.716,07
2013	CC100	15100	12105	COMPLEMENTO ESPECIFICO PERSONAL FUNCIONARIO	0,00	0,00	0,00	188.714,31
2013	CC100	15100	13000	RETRIBUCIONES BASICAS LABORAL FIJO	0,00	0,00	0,00	-0,01
2013	CC100	15100	13002	OTRAS REMUNERACIONES LABORAL FIJO	0,00	0,00	0,00	-508,71
2013	CC100	15100	13100	RETRIBUCIONES BASICAS LABORAL TEMPORAL	0,00	0,00	0,00	-0,01
2013	CC100	15100	13101	OTRAS REMUNERACIONES LABORAL TEMPORAL	0,00	0,00	0,00	-723,25
2013	CC100	15100	15000	PRODUCTIVIDAD	0,00	0,00	0,00	-86.606,09
2013	CC100	15100	16000	SEGURIDAD SOCIAL	0,00	0,00	0,00	49.676,44
2013	CC100	15110	12000	RETRIBUCIONES BASICAS GRUPO A.1	0,00	0,00	0,00	2.238,21
2013	CC100	15110	12001	RETRIBUCIONES BASICAS GRUPO A.2	0,00	0,00	0,00	4.391,71
2013	CC100	15110	12003	RETRIBUCIONES BASICAS GRUPO C.1	0,00	0,00	0,00	31.234,67
2013	CC100	15110	12004	RETRIBUCIONES BASICAS GRUPO C.2	0,00	0,00	0,00	21.666,43
2013	CC100	15110	12005	RETRIBUCIONES BASICAS GRUPO E	0,00	0,00	0,00	0,00

APLICACION	PRESUPUESTARIA	DESCRIPCION	REMANENTES COMPROMETIDOS		REMANENTES NO COMPROMETIDOS		
			INCORPORABLES	NO INCORPORABLES	INCORPORABLES	NO INCORPORABLES	
2013	CC100	15110 12006	TRIENIOS	0,00	0,00	0,00	18.832,20
2013	CC100	15110 12009	OTRAS RETRIBUCIONES BASICAS	0,00	0,00	0,00	5.812,14
2013	CC100	15110 12100	COMPLEMENTO DESTINO	0,00	0,00	0,00	33.113,47
2013	CC100	15110 12101	COMPLEMENTO ESPECIFICO	0,00	0,00	0,00	-133.333,83
2013	CC100	15110 12103	OTROS COMPLEMENTOS	0,00	0,00	0,00	-75.068,38
2013	CC100	15110 12105	COMPLEMENTO ESPECIFICO PERSONAL FUNCIONARIO	0,00	0,00	0,00	192.970,23
2013	CC100	15110 13000	RETRIBUCIONES BASICAS LABORAL FIJO	0,00	0,00	0,00	-0,01
2013	CC100	15110 13002	OTRAS REMUNERACIONES LABORAL FIJO	0,00	0,00	0,00	-219,91
2013	CC100	15110 13100	RETRIBUCIONES BASICAS LABORAL TEMPORAL	0,00	0,00	0,00	1.094,46
2013	CC100	15110 13101	OTRAS REMUNERACIONES LABORAL TEMPORAL	0,00	0,00	0,00	-2.268,89
2013	CC100	15110 15000	PRODUCTIVIDAD	0,00	0,00	0,00	-85.611,63
2013	CC100	15110 16000	SEGURIDAD SOCIAL	0,00	0,00	0,00	73.110,04
2013	CC100	15130 12000	RETRIBUCIONES BASICAS GRUPO A.1	0,00	0,00	0,00	0,00
2013	CC100	15130 12001	RETRIBUCIONES BASICAS GRUPO A.2	0,00	0,00	0,00	154,67
2013	CC100	15130 12003	RETRIBUCIONES BASICAS GRUPO C.1	0,00	0,00	0,00	0,00
2013	CC100	15130 12004	RETRIBUCIONES BASICAS GRUPO C.2	0,00	0,00	0,00	4.487,73
2013	CC100	15130 12005	RETRIBUCIONES BASICAS GRUPO E	0,00	0,00	0,00	0,00
2013	CC100	15130 12006	TRIENIOS	0,00	0,00	0,00	1.423,50
2013	CC100	15130 12009	OTRAS RETRIBUCIONES BASICAS	0,00	0,00	0,00	1.082,85
2013	CC100	15130 12100	COMPLEMENTO DESTINO	0,00	0,00	0,00	2.593,33
2013	CC100	15130 12101	COMPLEMENTO ESPECIFICO	0,00	0,00	0,00	-21.060,91
2013	CC100	15130 12103	OTROS COMPLEMENTOS	0,00	0,00	0,00	-1.654,22
2013	CC100	15130 12105	COMPLEMENTO ESPECIFICO PERSONAL FUNCIONARIO	0,00	0,00	0,00	26.288,00
2013	CC100	15130 13002	OTRAS REMUNERAC.LAB.FIJO	0,00	0,00	0,00	0,00
2013	CC100	15130 13101	OTR.REMUNERAC.LAB.TEMPOR.	0,00	0,00	0,00	0,00
2013	CC100	15130 15000	PRODUCTIVIDAD	0,00	0,00	0,00	-12.603,40
2013	CC100	15130 16000	SEGURIDAD SOCIAL	0,00	0,00	0,00	4.534,11
2013	CC100	15200 12000	RETRIBUCIONES BASICAS GRUPO A.1	0,00	0,00	0,00	2.253,87
2013	CC100	15200 12004	RETRIBUCIONES BASICAS GRUPO C.2	0,00	0,00	0,00	0,00
2013	CC100	15200 12005	RETRIBUCIONES BASICAS GRUPO E	0,00	0,00	0,00	0,00
2013	CC100	15200 12006	TRIENIOS	0,00	0,00	0,00	287,55
2013	CC100	15200 12009	OTRAS RETRIBUCIONES BASICAS	0,00	0,00	0,00	1.346,19
2013	CC100	15200 12100	COMPLEMENTO DESTINO	0,00	0,00	0,00	3.299,04
2013	CC100	15200 12101	COMPLEMENTO ESPECIFICO	0,00	0,00	0,00	783,27
2013	CC100	15200 12103	OTROS COMPLEMENTOS	0,00	0,00	0,00	-9.715,17
2013	CC100	15200 12105	COMPLEMENTO ESPECIFICO PERSONAL FUNCIONARIO	0,00	0,00	0,00	8.088,96
2013	CC100	15200 13002	OTRAS REMUNERAC.LAB.FIJO	0,00	0,00	0,00	0,00
2013	CC100	15200 13101	OTR.REMUNERAC.LAB.TEMPOR.	0,00	0,00	0,00	0,00
2013	CC100	15200 15000	PRODUCTIVIDAD	0,00	0,00	0,00	-335,40
2013	CC100	15200 16000	SEGURIDAD SOCIAL	0,00	0,00	0,00	1.230,72
2013	CC100	15500 12000	RETRIBUCIONES BASICAS GRUPO A.1	0,00	0,00	0,00	-3.817,27
2013	CC100	15500 12001	RETRIBUCIONES BASICAS GRUPO A.2	0,00	0,00	0,00	-9.622,81
2013	CC100	15500 12003	RETRIBUCIONES BASICAS GRUPO C.1	0,00	0,00	0,00	890,90
2013	CC100	15500 12004	RETRIBUCIONES BASICAS GRUPO C.2	0,00	0,00	0,00	8.700,16
2013	CC100	15500 12005	RETRIBUCIONES BASICAS GRUPO E	0,00	0,00	0,00	0,00
2013	CC100	15500 12006	TRIENIOS	0,00	0,00	0,00	-2.475,03
2013	CC100	15500 12009	OTRAS RETRIBUCIONES BASICAS	0,00	0,00	0,00	-3.853,80
2013	CC100	15500 12100	COMPLEMENTO DESTINO	0,00	0,00	0,00	-2.779,27
2013	CC100	15500 12101	COMPLEMENTO ESPECIFICO	0,00	0,00	0,00	-43.365,05
2013	CC100	15500 12103	OTROS COMPLEMENTOS	0,00	0,00	0,00	-37.287,19
2013	CC100	15500 12105	COMPLEMENTO ESPECIFICO PERSONAL FUNCIONARIO	0,00	0,00	0,00	28.851,24

APLICACION	PRESUPUESTARIA	DESCRIPCION	REMANENTES COMPROMETIDOS		REMANENTES NO COMPROMETIDOS		
			INCORPORABLES	NO INCORPORABLES	INCORPORABLES	NO INCORPORABLES	
2013	CC100	15500 13002	OTRAS REMUNERAC.LAB.FIJO	0,00	0,00	0,00	0,00
2013	CC100	15500 13101	OTR.REMUNERAC.LAB.TEMPOR.	0,00	0,00	0,00	0,00
2013	CC100	15500 15000	PRODUCTIVIDAD	0,00	0,00	0,00	-19.709,64
2013	CC100	15500 16000	SEGURIDAD SOCIAL	0,00	0,00	0,00	-17.389,25
2013	CC100	16100 12001	RETRIBUCIONES BASICAS GRUPO A.2	0,00	0,00	0,00	6.583,97
2013	CC100	16100 12003	RETRIBUCIONES BASICAS GRUPO C.1	0,00	0,00	0,00	0,00
2013	CC100	16100 12004	RETRIBUCIONES BASICAS GRUPO C.2	0,00	0,00	0,00	9.348,30
2013	CC100	16100 12005	RETRIBUCIONES BASICAS GRUPO E	0,00	0,00	0,00	265,39
2013	CC100	16100 12006	TRIENIOS	0,00	0,00	0,00	4.740,58
2013	CC100	16100 12009	OTRAS RETRIBUCIONES BASICAS	0,00	0,00	0,00	3.917,21
2013	CC100	16100 12100	COMPLEMENTO DESTINO	0,00	0,00	0,00	9.288,62
2013	CC100	16100 12101	COMPLEMENTO ESPECIFICO	0,00	0,00	0,00	5.546,42
2013	CC100	16100 12103	OTROS COMPLEMENTOS	0,00	0,00	0,00	0,00
2013	CC100	16100 12105	COMPLEMENTO ESPECIFICO PERSONAL FUNCIONARIO	0,00	0,00	0,00	12.243,21
2013	CC100	16100 13002	OTRAS REMUNERAC.LAB.FIJO	0,00	0,00	0,00	0,00
2013	CC100	16100 13101	OTR.REMUNERAC.LAB.TEMPOR.	0,00	0,00	0,00	0,00
2013	CC100	16100 15000	PRODUCTIVIDAD	0,00	0,00	0,00	-967,01
2013	CC100	16100 16000	SEGURIDAD SOCIAL	0,00	0,00	0,00	17.451,95
2013	CC100	16110 12000	RETRIBUCIONES BASICAS GRUPO A.1	0,00	0,00	0,00	8.195,05
2013	CC100	16110 12001	RETRIBUCIONES BASICAS GRUPO A.2	0,00	0,00	0,00	-897,11
2013	CC100	16110 12003	RETRIBUCIONES BASICAS GRUPO C.1	0,00	0,00	0,00	0,00
2013	CC100	16110 12004	RETRIBUCIONES BASICAS GRUPO C.2	0,00	0,00	0,00	4.394,50
2013	CC100	16110 12005	RETRIBUCIONES BASICAS GRUPO E	0,00	0,00	0,00	2.494,65
2013	CC100	16110 12006	TRIENIOS	0,00	0,00	0,00	4.056,06
2013	CC100	16110 12009	OTRAS RETRIBUCIONES BASICAS	0,00	0,00	0,00	2.077,54
2013	CC100	16110 12100	COMPLEMENTO DESTINO	0,00	0,00	0,00	8.438,73
2013	CC100	16110 12101	COMPLEMENTO ESPECIFICO	0,00	0,00	0,00	-37.372,42
2013	CC100	16110 12103	OTROS COMPLEMENTOS	0,00	0,00	0,00	-20.438,61
2013	CC100	16110 12105	COMPLEMENTO ESPECIFICO PERSONAL FUNCIONARIO	0,00	0,00	0,00	56.845,94
2013	CC100	16110 13002	OTRAS REMUNERAC.LAB.FIJO	0,00	0,00	0,00	0,00
2013	CC100	16110 13101	OTR.REMUNERAC.LAB.TEMPOR.	0,00	0,00	0,00	0,00
2013	CC100	16110 15000	PRODUCTIVIDAD	0,00	0,00	0,00	-26.989,74
2013	CC100	16110 16000	SEGURIDAD SOCIAL	0,00	0,00	0,00	6.684,17
2013	CC100	16200 12000	RETRIBUCIONES BASICAS GRUPO A.1	0,00	0,00	0,00	0,00
2013	CC100	16200 12001	RETRIBUCIONES BASICAS GRUPO A.2	0,00	0,00	0,00	1.246,67
2013	CC100	16200 12003	RETRIBUCIONES BASICAS GRUPO C.1	0,00	0,00	0,00	538,08
2013	CC100	16200 12004	RETRIBUCIONES BASICAS GRUPO C.2	0,00	0,00	0,00	0,00
2013	CC100	16200 12005	RETRIBUCIONES BASICAS GRUPO E	0,00	0,00	0,00	0,00
2013	CC100	16200 12006	TRIENIOS	0,00	0,00	0,00	468,73
2013	CC100	16200 12009	OTRAS RETRIBUCIONES BASICAS	0,00	0,00	0,00	100,88
2013	CC100	16200 12100	COMPLEMENTO DESTINO	0,00	0,00	0,00	957,82
2013	CC100	16200 12101	COMPLEMENTO ESPECIFICO	0,00	0,00	0,00	-40.682,02
2013	CC100	16200 12103	OTROS COMPLEMENTOS	0,00	0,00	0,00	-2.612,90
2013	CC100	16200 12105	COMPLEMENTO ESPECIFICO PERSONAL FUNCIONARIO	0,00	0,00	0,00	43.087,53
2013	CC100	16200 13002	OTRAS REMUNERAC.LAB.FIJO	0,00	0,00	0,00	0,00
2013	CC100	16200 13101	OTR.REMUNERAC.LAB.TEMPOR.	0,00	0,00	0,00	0,00
2013	CC100	16200 15000	PRODUCTIVIDAD	0,00	0,00	0,00	-26.248,94
2013	CC100	16200 16000	SEGURIDAD SOCIAL	0,00	0,00	0,00	-149,00
2013	CC100	16400 12000	RETRIBUCIONES BASICAS GRUPO A.1	0,00	0,00	0,00	0,00
2013	CC100	16400 12003	RETRIBUCIONES BASICAS GRUPO C.1	0,00	0,00	0,00	1.927,79
2013	CC100	16400 12004	RETRIBUCIONES BASICAS GRUPO C.2	0,00	0,00	0,00	6.292,13

APLICACION	PRESUPUESTARIA	DESCRIPCION	REMANENTES COMPROMETIDOS		REMANENTES NO COMPROMETIDOS			
			INCORPORABLES	NO INCORPORABLES	INCORPORABLES	NO INCORPORABLES		
2013	CC100	16400	12006	TRIENIOS	0,00	0,00	0,00	2.643,07
2013	CC100	16400	12009	OTRAS RETRIBUCIONES BASICAS	0,00	0,00	0,00	1.772,41
2013	CC100	16400	12100	COMPLEMENTO DESTINO	0,00	0,00	0,00	5.039,31
2013	CC100	16400	12101	COMPLEMENTO ESPECIFICO	0,00	0,00	0,00	-14.666,75
2013	CC100	16400	12103	OTROS COMPLEMENTOS	0,00	0,00	0,00	-6.158,86
2013	CC100	16400	12105	COMPLEMENTO ESPECIFICO PERSONAL FUNCIONARIO	0,00	0,00	0,00	24.537,75
2013	CC100	16400	13002	OTRAS REMUNERAC.LAB.FIJO	0,00	0,00	0,00	0,00
2013	CC100	16400	13101	OTR.REMUNERAC.LAB.TEMPOR.	0,00	0,00	0,00	0,00
2013	CC100	16400	15000	PRODUCTIVIDAD	0,00	0,00	0,00	-7.425,23
2013	CC100	16400	16000	SEGURIDAD SOCIAL	0,00	0,00	0,00	7.442,43
2013	CC100	16500	12000	RETRIBUCIONES BASICAS GRUPO A.1	0,00	0,00	0,00	433,14
2013	CC100	16500	12001	RETRIBUCIONES BASICAS GRUPO A.2	0,00	0,00	0,00	0,00
2013	CC100	16500	12004	RETRIBUCIONES BASICAS GRUPO C.2	0,00	0,00	0,00	2.082,14
2013	CC100	16500	12005	RETRIBUCIONES BASICAS GRUPO E	0,00	0,00	0,00	0,00
2013	CC100	16500	12006	TRIENIOS	0,00	0,00	0,00	389,44
2013	CC100	16500	12009	OTRAS RETRIBUCIONES BASICAS	0,00	0,00	0,00	445,01
2013	CC100	16500	12100	COMPLEMENTO DESTINO	0,00	0,00	0,00	1.555,26
2013	CC100	16500	12101	COMPLEMENTO ESPECIFICO	0,00	0,00	0,00	-15.603,63
2013	CC100	16500	12103	OTROS COMPLEMENTOS	0,00	0,00	0,00	-2.809,87
2013	CC100	16500	12105	COMPLEMENTO ESPECIFICO PERSONAL FUNCIONARIO	0,00	0,00	0,00	18.625,47
2013	CC100	16500	13002	OTRAS REMUNERAC.LAB.FIJO	0,00	0,00	0,00	0,00
2013	CC100	16500	13101	OTR.REMUNERAC.LAB.TEMPOR.	0,00	0,00	0,00	0,00
2013	CC100	16500	15000	PRODUCTIVIDAD	0,00	0,00	0,00	-8.770,10
2013	CC100	16500	16000	SEGURIDAD SOCIAL	0,00	0,00	0,00	1.466,96
2013	CC100	16900	12000	RETRIBUCIONES BASICAS GRUPO A.1	0,00	0,00	0,00	9.891,60
2013	CC100	16900	12001	RETRIBUCIONES BASICAS GRUPO A.2	0,00	0,00	0,00	8.213,65
2013	CC100	16900	12003	RETRIBUCIONES BASICAS GRUPO C.1	0,00	0,00	0,00	0,00
2013	CC100	16900	12004	RETRIBUCIONES BASICAS GRUPO C.2	0,00	0,00	0,00	10.881,57
2013	CC100	16900	12005	RETRIBUCIONES BASICAS GRUPO E	0,00	0,00	0,00	0,00
2013	CC100	16900	12006	TRIENIOS	0,00	0,00	0,00	539,57
2013	CC100	16900	12009	OTRAS RETRIBUCIONES BASICAS	0,00	0,00	0,00	469,42
2013	CC100	16900	12100	COMPLEMENTO DESTINO	0,00	0,00	0,00	15.963,18
2013	CC100	16900	12101	COMPLEMENTO ESPECIFICO	0,00	0,00	0,00	-68.395,18
2013	CC100	16900	12103	OTROS COMPLEMENTOS	0,00	0,00	0,00	-74.325,84
2013	CC100	16900	12105	COMPLEMENTO ESPECIFICO PERSONAL FUNCIONARIO	0,00	0,00	0,00	102.946,09
2013	CC100	16900	13002	OTRAS REMUNERAC.LAB.FIJO	0,00	0,00	0,00	0,00
2013	CC100	16900	13101	OTR.REMUNERAC.LAB.TEMPOR.	0,00	0,00	0,00	0,00
2013	CC100	16900	15000	PRODUCTIVIDAD	0,00	0,00	0,00	-54.185,16
2013	CC100	16900	16000	SEGURIDAD SOCIAL	0,00	0,00	0,00	48.266,68
2013	CC100	17100	12000	RETRIBUCIONES BASICAS GRUPO A.1	0,00	0,00	0,00	8.658,94
2013	CC100	17100	12001	RETRIBUCIONES BASICAS GRUPO A.2	0,00	0,00	0,00	7.138,73
2013	CC100	17100	12003	RETRIBUCIONES BASICAS GRUPO C.1	0,00	0,00	0,00	0,00
2013	CC100	17100	12004	RETRIBUCIONES BASICAS GRUPO C.2	0,00	0,00	0,00	96,65
2013	CC100	17100	12005	RETRIBUCIONES BASICAS GRUPO E	0,00	0,00	0,00	265,39
2013	CC100	17100	12006	TRIENIOS	0,00	0,00	0,00	5.395,68
2013	CC100	17100	12009	OTRAS RETRIBUCIONES BASICAS	0,00	0,00	0,00	2.404,76
2013	CC100	17100	12100	COMPLEMENTO DESTINO	0,00	0,00	0,00	9.666,65
2013	CC100	17100	12101	COMPLEMENTO ESPECIFICO	0,00	0,00	0,00	-39.494,66
2013	CC100	17100	12103	OTROS COMPLEMENTOS	0,00	0,00	0,00	-16.623,26
2013	CC100	17100	12105	COMPLEMENTO ESPECIFICO PERSONAL FUNCIONARIO	0,00	0,00	0,00	66.318,30
2013	CC100	17100	13002	OTRAS REMUNERAC.LAB.FIJO	0,00	0,00	0,00	0,00

APLICACION	PRESUPUESTARIA	DESCRIPCION	REMANENTES COMPROMETIDOS		REMANENTES NO COMPROMETIDOS			
			INCORPORABLES	NO INCORPORABLES	INCORPORABLES	NO INCORPORABLES		
2013	CC100	17100	13100	RETRIBUCIONES BASICAS LABORAL TEMPORAL	0,00	0,00	0,00	12.476,70
2013	CC100	17100	13101	OTRAS REMUNERACIONES LABORAL TEMPORAL	0,00	0,00	0,00	263,82
2013	CC100	17100	15000	PRODUCTIVIDAD	0,00	0,00	0,00	-26.045,62
2013	CC100	17100	16000	SEGURIDAD SOCIAL	0,00	0,00	0,00	27.207,90
2013	CC100	17201	12000	RETRIBUCIONES BASICAS GRUPO A.1	0,00	0,00	0,00	0,00
2013	CC100	17201	12001	RETRIBUCIONES BASICAS GRUPO A.2	0,00	0,00	0,00	0,00
2013	CC100	17201	12006	TRIENIOS	0,00	0,00	0,00	0,00
2013	CC100	17201	12009	OTRAS RETRIBUCIONES BASICAS	0,00	0,00	0,00	-0,03
2013	CC100	17201	12100	COMPLEMENTO DESTINO	0,00	0,00	0,00	0,00
2013	CC100	17201	12101	COMPLEMENTO ESPECIFICO	0,00	0,00	0,00	-13.813,74
2013	CC100	17201	12103	OTROS COMPLEMENTOS	0,00	0,00	0,00	0,00
2013	CC100	17201	12105	COMPLEMENTO ESPECIFICO PERSONAL FUNCIONARIO	0,00	0,00	0,00	13.813,73
2013	CC100	17201	13002	OTRAS REMUNERAC.LAB.FIJO	0,00	0,00	0,00	0,00
2013	CC100	17201	13100	RETRIBUCIONES BASICAS LABORAL TEMPORAL	0,00	0,00	0,00	426,96
2013	CC100	17201	13101	OTRAS REMUNERACIONES LABORAL TEMPORAL	0,00	0,00	0,00	-914,86
2013	CC100	17201	15000	PRODUCTIVIDAD	0,00	0,00	0,00	-7.790,47
2013	CC100	17201	16000	SEGURIDAD SOCIAL	0,00	0,00	0,00	2.437,19
2013	CC100	17202	12000	RETRIBUCIONES BASICAS GRUPO A.1	0,00	0,00	0,00	0,00
2013	CC100	17202	12003	RETRIBUCIONES BASICAS GRUPO C.1	0,00	0,00	0,00	617,82
2013	CC100	17202	12006	TRIENIOS	0,00	0,00	0,00	138,51
2013	CC100	17202	12009	OTRAS RETRIBUCIONES BASICAS	0,00	0,00	0,00	9,99
2013	CC100	17202	12100	COMPLEMENTO DESTINO	0,00	0,00	0,00	338,75
2013	CC100	17202	12101	COMPLEMENTO ESPECIFICO	0,00	0,00	0,00	-8.015,22
2013	CC100	17202	12103	OTROS COMPLEMENTOS	0,00	0,00	0,00	-1.819,44
2013	CC100	17202	12105	COMPLEMENTO ESPECIFICO PERSONAL FUNCIONARIO	0,00	0,00	0,00	8.584,38
2013	CC100	17202	13002	OTRAS REMUNERAC.LAB.FIJO	0,00	0,00	0,00	0,00
2013	CC100	17202	13100	RETRIBUCIONES BASICAS LABORAL TEMPORAL	0,00	0,00	0,00	146,70
2013	CC100	17202	13101	OTRAS REMUNERACIONES LABORAL TEMPORAL	0,00	0,00	0,00	-312,60
2013	CC100	17202	15000	PRODUCTIVIDAD	0,00	0,00	0,00	-4.357,25
2013	CC100	17202	16000	SEGURIDAD SOCIAL	0,00	0,00	0,00	-606,38
2013	CC100	17203	12000	RETRIBUCIONES BASICAS GRUPO A.1	0,00	0,00	0,00	13.845,24
2013	CC100	17203	12001	RETRIBUCIONES BASICAS GRUPO A.2	0,00	0,00	0,00	3.324,46
2013	CC100	17203	12004	RETRIBUCIONES BASICAS GRUPO C.2	0,00	0,00	0,00	8.703,26
2013	CC100	17203	12005	RETRIBUCIONES BASICAS GRUPO E	0,00	0,00	0,00	0,00
2013	CC100	17203	12006	TRIENIOS	0,00	0,00	0,00	4.692,39
2013	CC100	17203	12009	OTRAS RETRIBUCIONES BASICAS	0,00	0,00	0,00	3.338,89
2013	CC100	17203	12100	COMPLEMENTO DESTINO	0,00	0,00	0,00	14.096,16
2013	CC100	17203	12101	COMPLEMENTO ESPECIFICO	0,00	0,00	0,00	-20.667,80
2013	CC100	17203	12103	OTROS COMPLEMENTOS	0,00	0,00	0,00	-26.160,69
2013	CC100	17203	12105	COMPLEMENTO ESPECIFICO PERSONAL FUNCIONARIO	0,00	0,00	0,00	46.167,42
2013	CC100	17203	13002	OTRAS REMUNERAC.LAB.FIJO	0,00	0,00	0,00	0,00
2013	CC100	17203	13100	RETRIBUCIONES BASICAS LABORAL TEMPORAL	0,00	0,00	0,00	15.560,64
2013	CC100	17203	13101	OTRAS REMUNERACIONES LABORAL TEMPORAL	0,00	0,00	0,00	15.350,19
2013	CC100	17203	15000	PRODUCTIVIDAD	0,00	0,00	0,00	-8.594,77
2013	CC100	17203	16000	SEGURIDAD SOCIAL	0,00	0,00	0,00	46.167,37
2013	CC100	17204	12000	RETRIBUCIONES BASICAS GRUPO A.1	0,00	0,00	0,00	1.293,89
2013	CC100	17204	12001	RETRIBUCIONES BASICAS GRUPO A.2	0,00	0,00	0,00	0,00
2013	CC100	17204	12003	RETRIBUCIONES BASICAS GRUPO C.1	0,00	0,00	0,00	96,00
2013	CC100	17204	12004	RETRIBUCIONES BASICAS GRUPO C.2	0,00	0,00	0,00	2.996,25
2013	CC100	17204	12005	RETRIBUCIONES BASICAS GRUPO E	0,00	0,00	0,00	10.219,25
2013	CC100	17204	12006	TRIENIOS	0,00	0,00	0,00	-4.529,13

APLICACION	PRESUPUESTARIA	DESCRIPCION	REMANENTES COMPROMETIDOS		REMANENTES NO COMPROMETIDOS		
			INCORPORABLES	NO INCORPORABLES	INCORPORABLES	NO INCORPORABLES	
2013	CC100	17204 12009	OTRAS RETRIBUCIONES BASICAS	0,00	0,00	0,00	605,08
2013	CC100	17204 12100	COMPLEMENTO DESTINO	0,00	0,00	0,00	8.361,58
2013	CC100	17204 12101	COMPLEMENTO ESPECIFICO	0,00	0,00	0,00	-18.853,23
2013	CC100	17204 12103	OTROS COMPLEMENTOS	0,00	0,00	0,00	-26.294,66
2013	CC100	17204 12105	COMPLEMENTO ESPECIFICO PERSONAL FUNCIONARIO	0,00	0,00	0,00	37.888,10
2013	CC100	17204 13002	OTRAS REMUNERAC.LAB.FIJO	0,00	0,00	0,00	0,00
2013	CC100	17204 13101	OTR.REMUNERAC.LAB.TEMPOR.	0,00	0,00	0,00	0,00
2013	CC100	17204 15000	PRODUCTIVIDAD	0,00	0,00	0,00	-11.444,82
2013	CC100	17204 16000	SEGURIDAD SOCIAL	0,00	0,00	0,00	8.028,72
2013	CC100	17205 13102	OTRAS REMUNERACIONES LABORAL TEMPORAL	2.883,00	0,00	0,00	-208,23
2013	CC100	17205 16000	SEGURIDAD SOCIAL	2.528,70	0,00	0,00	428,77
2013	CC100	21100 16105	PENSIONES A CARGO DE LA ENTIDAD LOCAL	0,00	0,00	0,00	1.225,97
2013	CC100	23100 12000	RETRIBUCIONES BASICAS GRUPO A.1	0,00	0,00	0,00	27.108,99
2013	CC100	23100 12001	RETRIBUCIONES BASICAS GRUPO A.2	0,00	0,00	0,00	241.890,52
2013	CC100	23100 12003	RETRIBUCIONES BASICAS GRUPO C.1	0,00	0,00	0,00	26.891,19
2013	CC100	23100 12004	RETRIBUCIONES BASICAS GRUPO C.2	0,00	0,00	0,00	27.177,40
2013	CC100	23100 12005	RETRIBUCIONES BASICAS GRUPO E	0,00	0,00	0,00	5.904,86
2013	CC100	23100 12006	TRIENIOS	0,00	0,00	0,00	48.011,12
2013	CC100	23100 12009	OTRAS RETRIBUCIONES BASICAS	0,00	0,00	0,00	22.950,90
2013	CC100	23100 12100	COMPLEMENTO DESTINO	0,00	0,00	0,00	124.429,57
2013	CC100	23100 12101	COMPLEMENTO ESPECIFICO	0,00	0,00	0,00	-238.248,64
2013	CC100	23100 12103	OTROS COMPLEMENTOS	0,00	0,00	0,00	-368.102,87
2013	CC100	23100 12105	COMPLEMENTO ESPECIFICO PERSONAL FUNCIONARIO	0,00	0,00	0,00	468.965,50
2013	CC100	23100 13000	RETRIBUCIONES BASICAS LABORAL FIJO	0,00	0,00	0,00	-0,01
2013	CC100	23100 13002	OTRAS REMUNERACIONES LABORAL FIJO	0,00	0,00	0,00	-508,71
2013	CC100	23100 13101	OTR.REMUNERAC.LAB.TEMPOR.	0,00	0,00	0,00	0,00
2013	CC100	23100 15000	PRODUCTIVIDAD	0,00	0,00	0,00	-207.596,37
2013	CC100	23100 16000	SEGURIDAD SOCIAL	0,00	0,00	0,00	225.985,56
2013	CC100	23201 12000	RETRIBUCIONES BASICAS GRUPO A.1	0,00	0,00	0,00	6.913,08
2013	CC100	23201 12001	RETRIBUCIONES BASICAS GRUPO A.2	0,00	0,00	0,00	0,00
2013	CC100	23201 12003	RETRIBUCIONES BASICAS GRUPO C.1	0,00	0,00	0,00	7.461,89
2013	CC100	23201 12004	RETRIBUCIONES BASICAS GRUPO C.2	0,00	0,00	0,00	0,00
2013	CC100	23201 12005	RETRIBUCIONES BASICAS GRUPO E	0,00	0,00	0,00	353,85
2013	CC100	23201 12006	TRIENIOS	0,00	0,00	0,00	6.710,50
2013	CC100	23201 12009	OTRAS RETRIBUCIONES BASICAS	0,00	0,00	0,00	3.088,61
2013	CC100	23201 12100	COMPLEMENTO DESTINO	0,00	0,00	0,00	9.385,55
2013	CC100	23201 12101	COMPLEMENTO ESPECIFICO	0,00	0,00	0,00	-25.500,98
2013	CC100	23201 12103	OTROS COMPLEMENTOS	0,00	0,00	0,00	-8.461,99
2013	CC100	23201 12105	COMPLEMENTO ESPECIFICO PERSONAL FUNCIONARIO	0,00	0,00	0,00	45.952,62
2013	CC100	23201 13000	RETRIBUCIONES BASICAS LABORAL FIJO	0,00	0,00	0,00	-0,02
2013	CC100	23201 13002	OTRAS REMUNERACIONES LABORAL FIJO	0,00	0,00	0,00	-1.619,91
2013	CC100	23201 13101	OTR.REMUNERAC.LAB.TEMPOR.	0,00	0,00	0,00	0,00
2013	CC100	23201 15000	PRODUCTIVIDAD	0,00	0,00	0,00	-11.064,01
2013	CC100	23201 16000	SEGURIDAD SOCIAL	0,00	0,00	0,00	20.273,13
2013	CC100	24100 12000	RETRIBUCIONES BASICAS GRUPO A.1	0,00	0,00	0,00	10.854,44
2013	CC100	24100 12001	RETRIBUCIONES BASICAS GRUPO A.2	0,00	0,00	0,00	0,00
2013	CC100	24100 12003	RETRIBUCIONES BASICAS GRUPO C.1	0,00	0,00	0,00	0,00
2013	CC100	24100 12004	RETRIBUCIONES BASICAS GRUPO C.2	0,00	0,00	0,00	0,00
2013	CC100	24100 12005	RETRIBUCIONES BASICAS GRUPO E	0,00	0,00	0,00	0,00
2013	CC100	24100 12006	TRIENIOS	0,00	0,00	0,00	3.444,47
2013	CC100	24100 12009	OTRAS RETRIBUCIONES BASICAS	0,00	0,00	0,00	2.259,95

APLICACION	PRESUPUESTARIA	DESCRIPCION	REMANENTES COMPROMETIDOS		REMANENTES NO COMPROMETIDOS			
			INCORPORABLES	NO INCORPORABLES	INCORPORABLES	NO INCORPORABLES		
2013	CC100	24100	12100	COMPLEMENTO DESTINO	0,00	0,00	0,00	9.378,99
2013	CC100	24100	12101	COMPLEMENTO ESPECIFICO	0,00	0,00	0,00	-3.516,94
2013	CC100	24100	12103	OTROS COMPLEMENTOS	0,00	0,00	0,00	-16.973,31
2013	CC100	24100	12105	COMPLEMENTO ESPECIFICO PERSONAL FUNCIONARIO	0,00	0,00	0,00	32.713,94
2013	CC100	24100	13002	OTRAS REMUNERAC.LAB.FIJO	0,00	0,00	0,00	0,00
2013	CC100	24100	13101	OTR.REMUNERAC.LAB.TEMPOR.	0,00	0,00	0,00	0,00
2013	CC100	24100	15000	PRODUCTIVIDAD	0,00	0,00	0,00	-12.324,15
2013	CC100	24100	16000	SEGURIDAD SOCIAL	0,00	0,00	0,00	-6.386,10
2013	CC100	24110	13104	OTRAS REMUNERACIONES LABORAL TEMPORAL	2.074,48	0,00	0,00	-244.742,33
2013	CC100	24110	1310401	OTR.ADMONES./AEDL LAB.EVE	0,00	0,00	0,00	0,00
2013	CC100	24110	13111	OTRAS REMUNERACIONES LABORAL TEMPORAL	55.386,04	0,00	1,00	526.135,83
2013	CC100	24110	1311101	OTRAS REMUNER.LAB.TEMP.OTROS PYTOS.EMPREENDEDORES	0,00	0,00	0,00	0,00
2013	CC100	24110	16000	SEGURIDAD SOCIAL	24.731,32	0,00	0,08	139.921,39
2013	CC100	24110	1600001	SEG.SOCIAL PRESTACIONES ACCION SOCIAL	0,00	0,00	0,00	0,00
2013	CC100	24110	16004	SEG.SOCIAL PRESTACIONES ACCION SOCIAL	0,00	0,00	0,00	0,00
2013	CC100	31310	12000	RETRIBUCIONES BASICAS GRUPO A.1	0,00	0,00	0,00	38.815,22
2013	CC100	31310	12001	RETRIBUCIONES BASICAS GRUPO A.2	0,00	0,00	0,00	16.059,31
2013	CC100	31310	12003	RETRIBUCIONES BASICAS GRUPO C.1	0,00	0,00	0,00	3.576,87
2013	CC100	31310	12004	RETRIBUCIONES BASICAS GRUPO C.2	0,00	0,00	0,00	28.839,19
2013	CC100	31310	12005	RETRIBUCIONES BASICAS GRUPO E	0,00	0,00	0,00	485,96
2013	CC100	31310	12006	TRIENIOS	0,00	0,00	0,00	26.907,95
2013	CC100	31310	12009	OTRAS RETRIBUCIONES BASICAS	0,00	0,00	0,00	12.290,18
2013	CC100	31310	12100	COMPLEMENTO DESTINO	0,00	0,00	0,00	51.980,20
2013	CC100	31310	12101	COMPLEMENTO ESPECIFICO	0,00	0,00	0,00	-5.800,84
2013	CC100	31310	12103	OTROS COMPLEMENTOS	0,00	0,00	0,00	-123.081,99
2013	CC100	31310	12105	COMPLEMENTO ESPECIFICO PERSONAL FUNCIONARIO	0,00	0,00	0,00	113.534,57
2013	CC100	31310	13002	OTRAS REMUNERAC.LAB.FIJO	0,00	0,00	0,00	0,00
2013	CC100	31310	13100	RETRIBUCIONES BASICAS LABORAL TEMPORAL	0,00	0,00	0,00	3.958,82
2013	CC100	31310	13101	OTRAS REMUNERACIONES LABORAL TEMPORAL	0,00	0,00	0,00	3.732,27
2013	CC100	31310	15000	PRODUCTIVIDAD	0,00	0,00	0,00	-43.096,84
2013	CC100	31310	16000	SEGURIDAD SOCIAL	0,00	0,00	0,00	4.167,90
2013	CC100	31320	12000	RETRIBUCIONES BASICAS GRUPO A.1	0,00	0,00	0,00	1.126,00
2013	CC100	31320	12006	TRIENIOS	0,00	0,00	0,00	174,51
2013	CC100	31320	12009	OTRAS RETRIBUCIONES BASICAS	0,00	0,00	0,00	0,00
2013	CC100	31320	12100	COMPLEMENTO DESTINO	0,00	0,00	0,00	591,84
2013	CC100	31320	12101	COMPLEMENTO ESPECIFICO	0,00	0,00	0,00	-15.197,89
2013	CC100	31320	12103	OTROS COMPLEMENTOS	0,00	0,00	0,00	-3.130,91
2013	CC100	31320	12105	COMPLEMENTO ESPECIFICO PERSONAL FUNCIONARIO	0,00	0,00	0,00	16.170,91
2013	CC100	31320	13002	OTRAS REMUNERAC.LAB.FIJO	0,00	0,00	0,00	0,00
2013	CC100	31320	13101	OTR.REMUNERAC.LAB.TEMPOR.	0,00	0,00	0,00	0,00
2013	CC100	31320	15000	PRODUCTIVIDAD	0,00	0,00	0,00	-18.167,64
2013	CC100	31320	16000	SEGURIDAD SOCIAL	0,00	0,00	0,00	215,17
2013	CC100	31330	12000	RETRIBUCIONES BASICAS GRUPO A.1	0,00	0,00	0,00	1.814,81
2013	CC100	31330	12004	RETRIBUCIONES BASICAS GRUPO C.2	0,00	0,00	0,00	485,19
2013	CC100	31330	12006	TRIENIOS	0,00	0,00	0,00	531,36
2013	CC100	31330	12009	OTRAS RETRIBUCIONES BASICAS	0,00	0,00	0,00	239,45
2013	CC100	31330	12100	COMPLEMENTO DESTINO	0,00	0,00	0,00	1.246,07
2013	CC100	31330	12101	COMPLEMENTO ESPECIFICO	0,00	0,00	0,00	-7.828,81
2013	CC100	31330	12103	OTROS COMPLEMENTOS	0,00	0,00	0,00	-3.975,33
2013	CC100	31330	12105	COMPLEMENTO ESPECIFICO PERSONAL FUNCIONARIO	0,00	0,00	0,00	10.974,95
2013	CC100	31330	13002	OTRAS REMUNERAC.LAB.FIJO	0,00	0,00	0,00	0,00

APLICACION	PRESUPUESTARIA	DESCRIPCION	REMANENTES COMPROMETIDOS		REMANENTES NO COMPROMETIDOS		
			INCORPORABLES	NO INCORPORABLES	INCORPORABLES	NO INCORPORABLES	
2013	CC100	31330 13100	RETRIBUCIONES BASICAS LABORAL TEMPORAL	0,00	0,00	0,00	12.160,17
2013	CC100	31330 13101	OTRAS REMUNERACIONES LABORAL TEMPORAL	0,00	0,00	0,00	14.410,62
2013	CC100	31330 15000	PRODUCTIVIDAD	0,00	0,00	0,00	-3.971,88
2013	CC100	31330 16000	SEGURIDAD SOCIAL	0,00	0,00	0,00	7.498,94
2013	CC100	31340 12000	RETRIBUCIONES BASICAS GRUPO A.1	0,00	0,00	0,00	8.098,56
2013	CC100	31340 12001	RETRIBUCIONES BASICAS GRUPO A.2	0,00	0,00	0,00	4.449,29
2013	CC100	31340 12003	RETRIBUCIONES BASICAS GRUPO C.1	0,00	0,00	0,00	1.113,54
2013	CC100	31340 12004	RETRIBUCIONES BASICAS GRUPO C.2	0,00	0,00	0,00	0,00
2013	CC100	31340 12005	RETRIBUCIONES BASICAS GRUPO E	0,00	0,00	0,00	4.252,54
2013	CC100	31340 12006	TRIENIOS	0,00	0,00	0,00	4.854,23
2013	CC100	31340 12009	OTRAS RETRIBUCIONES BASICAS	0,00	0,00	0,00	3.032,58
2013	CC100	31340 12100	COMPLEMENTO DESTINO	0,00	0,00	0,00	10.798,63
2013	CC100	31340 12101	COMPLEMENTO ESPECIFICO	0,00	0,00	0,00	-4.074,77
2013	CC100	31340 12103	OTROS COMPLEMENTOS	0,00	0,00	0,00	-20.635,93
2013	CC100	31340 12105	COMPLEMENTO ESPECIFICO PERSONAL FUNCIONARIO	0,00	0,00	0,00	24.893,87
2013	CC100	31340 13002	OTRAS REMUNERAC.LAB.FIJO	0,00	0,00	0,00	0,00
2013	CC100	31340 13101	OTR.REMUNERAC.LAB.TEMPOR.	0,00	0,00	0,00	0,00
2013	CC100	31340 15000	PRODUCTIVIDAD	0,00	0,00	0,00	-6.471,22
2013	CC100	31340 16000	SEGURIDAD SOCIAL	0,00	0,00	0,00	20.105,41
2013	CC100	32301 12000	RETRIBUCIONES BASICAS GRUPO A.1	0,00	0,00	0,00	30.306,54
2013	CC100	32301 12001	RETRIBUCIONES BASICAS GRUPO A.2	0,00	0,00	0,00	68.254,13
2013	CC100	32301 12003	RETRIBUCIONES BASICAS GRUPO C.1	0,00	0,00	0,00	6.090,08
2013	CC100	32301 12004	RETRIBUCIONES BASICAS GRUPO C.2	0,00	0,00	0,00	4.448,03
2013	CC100	32301 12005	RETRIBUCIONES BASICAS GRUPO E	0,00	0,00	0,00	54.371,44
2013	CC100	32301 12006	TRIENIOS	0,00	0,00	0,00	57.363,77
2013	CC100	32301 12009	OTRAS RETRIBUCIONES BASICAS	0,00	0,00	0,00	24.489,55
2013	CC100	32301 12100	COMPLEMENTO DESTINO	0,00	0,00	0,00	92.688,23
2013	CC100	32301 12101	COMPLEMENTO ESPECIFICO	0,00	0,00	0,00	-319.156,45
2013	CC100	32301 12103	OTROS COMPLEMENTOS	0,00	0,00	0,00	-196.725,55
2013	CC100	32301 12105	COMPLEMENTO ESPECIFICO PERSONAL FUNCIONARIO	0,00	0,00	0,00	509.308,42
2013	CC100	32301 13002	OTRAS REMUNERAC.LAB.FIJO	0,00	0,00	0,00	0,00
2013	CC100	32301 13101	OTR.REMUNERAC.LAB.TEMPOR.	0,00	0,00	0,00	0,00
2013	CC100	32301 15000	PRODUCTIVIDAD	0,00	0,00	0,00	-223.711,02
2013	CC100	32301 16000	SEGURIDAD SOCIAL	0,00	0,00	0,00	-115.447,29
2013	CC100	33001 12000	RETRIBUCIONES BASICAS GRUPO A.1	0,00	0,00	0,00	50.717,41
2013	CC100	33001 12006	TRIENIOS	0,00	0,00	0,00	19.812,36
2013	CC100	33001 12009	OTRAS RETRIBUCIONES BASICAS	0,00	0,00	0,00	4.748,79
2013	CC100	33001 12100	COMPLEMENTO DESTINO	0,00	0,00	0,00	26.657,22
2013	CC100	33001 12101	COMPLEMENTO ESPECIFICO	0,00	0,00	0,00	492,27
2013	CC100	33001 12103	OTROS COMPLEMENTOS	0,00	0,00	0,00	-72.434,36
2013	CC100	33001 12105	COMPLEMENTO ESPECIFICO PERSONAL FUNCIONARIO	0,00	0,00	0,00	50.124,31
2013	CC100	33001 13002	OTRAS REMUNERAC.LAB.FIJO	0,00	0,00	0,00	0,00
2013	CC100	33001 13101	OTR.REMUNERAC.LAB.TEMPOR.	0,00	0,00	0,00	0,00
2013	CC100	33001 15000	PRODUCTIVIDAD	0,00	0,00	0,00	-20.634,70
2013	CC100	33001 16000	SEGURIDAD SOCIAL	0,00	0,00	0,00	7.548,02
2013	CC100	33002 12000	RETRIBUCIONES BASICAS GRUPO A.1	0,00	0,00	0,00	35.058,28
2013	CC100	33002 12004	RETRIBUCIONES BASICAS GRUPO C.2	0,00	0,00	0,00	0,00
2013	CC100	33002 12005	RETRIBUCIONES BASICAS GRUPO E	0,00	0,00	0,00	0,00
2013	CC100	33002 12006	TRIENIOS	0,00	0,00	0,00	5.735,44
2013	CC100	33002 12009	OTRAS RETRIBUCIONES BASICAS	0,00	0,00	0,00	4.822,69
2013	CC100	33002 12100	COMPLEMENTO DESTINO	0,00	0,00	0,00	18.426,72

APLICACION	PRESUPUESTARIA	DESCRIPCION	REMANENTES COMPROMETIDOS		REMANENTES NO COMPROMETIDOS			
			INCORPORABLES	NO INCORPORABLES	INCORPORABLES	NO INCORPORABLES		
2013	CC100	33002	12101	COMPLEMENTO ESPECIFICO	0,00	0,00	0,00	-122.398,45
2013	CC100	33002	12103	OTROS COMPLEMENTOS	0,00	0,00	0,00	-29.323,37
2013	CC100	33002	12105	COMPLEMENTO ESPECIFICO PERSONAL FUNCIONARIO	0,00	0,00	0,00	158.776,74
2013	CC100	33002	13002	OTRAS REMUNERAC.LAB.FIJO	0,00	0,00	0,00	0,00
2013	CC100	33002	13101	OTR.REMUNERAC.LAB.TEMPOR.	0,00	0,00	0,00	0,00
2013	CC100	33002	15000	PRODUCTIVIDAD	0,00	0,00	0,00	-104.274,92
2013	CC100	33002	16000	SEGURIDAD SOCIAL	0,00	0,00	0,00	4.800,12
2013	CC100	33003	12000	RETRIBUCIONES BASICAS GRUPO A.1	0,00	0,00	0,00	7.763,35
2013	CC100	33003	12005	RETRIBUCIONES BASICAS GRUPO E	0,00	0,00	0,00	0,00
2013	CC100	33003	12006	TRIENIOS	0,00	0,00	0,00	0,00
2013	CC100	33003	12009	OTRAS RETRIBUCIONES BASICAS	0,00	0,00	0,00	1.521,14
2013	CC100	33003	12100	COMPLEMENTO DESTINO	0,00	0,00	0,00	4.336,29
2013	CC100	33003	12101	COMPLEMENTO ESPECIFICO	0,00	0,00	0,00	6.029,27
2013	CC100	33003	12103	OTROS COMPLEMENTOS	0,00	0,00	0,00	0,00
2013	CC100	33003	12105	COMPLEMENTO ESPECIFICO PERSONAL FUNCIONARIO	0,00	0,00	0,00	7.418,69
2013	CC100	33003	13002	OTRAS REMUNERAC.LAB.FIJO	0,00	0,00	0,00	0,00
2013	CC100	33003	13101	OTR.REMUNERAC.LAB.TEMPOR.	0,00	0,00	0,00	0,00
2013	CC100	33003	15000	PRODUCTIVIDAD	0,00	0,00	0,00	-376,37
2013	CC100	33003	16000	SEGURIDAD SOCIAL	0,00	0,00	0,00	7.266,02
2013	CC100	33200	12000	RETRIBUCIONES BASICAS GRUPO A.1	0,00	0,00	0,00	0,00
2013	CC100	33200	12001	RETRIBUCIONES BASICAS GRUPO A.2	0,00	0,00	0,00	7.881,80
2013	CC100	33200	12003	RETRIBUCIONES BASICAS GRUPO C.1	0,00	0,00	0,00	264,01
2013	CC100	33200	12004	RETRIBUCIONES BASICAS GRUPO C.2	0,00	0,00	0,00	4.742,71
2013	CC100	33200	12005	RETRIBUCIONES BASICAS GRUPO E	0,00	0,00	0,00	6.978,69
2013	CC100	33200	12006	TRIENIOS	0,00	0,00	0,00	2.767,80
2013	CC100	33200	12009	OTRAS RETRIBUCIONES BASICAS	0,00	0,00	0,00	842,05
2013	CC100	33200	12100	COMPLEMENTO DESTINO	0,00	0,00	0,00	10.563,69
2013	CC100	33200	12101	COMPLEMENTO ESPECIFICO	0,00	0,00	0,00	-117.938,97
2013	CC100	33200	12103	OTROS COMPLEMENTOS	0,00	0,00	0,00	-45.010,29
2013	CC100	33200	12105	COMPLEMENTO ESPECIFICO PERSONAL FUNCIONARIO	0,00	0,00	0,00	138.858,43
2013	CC100	33200	13002	OTRAS REMUNERAC.LAB.FIJO	0,00	0,00	0,00	0,00
2013	CC100	33200	13101	OTR.REMUNERAC.LAB.TEMPOR.	0,00	0,00	0,00	0,00
2013	CC100	33200	15000	PRODUCTIVIDAD	0,00	0,00	0,00	-62.536,45
2013	CC100	33200	16000	SEGURIDAD SOCIAL	0,00	0,00	0,00	14.942,21
2013	CC100	33400	12000	RETRIBUCIONES BASICAS GRUPO A.1	0,00	0,00	0,00	7.677,49
2013	CC100	33400	12001	RETRIBUCIONES BASICAS GRUPO A.2	0,00	0,00	0,00	9.077,31
2013	CC100	33400	12003	RETRIBUCIONES BASICAS GRUPO C.1	0,00	0,00	0,00	2.992,35
2013	CC100	33400	12004	RETRIBUCIONES BASICAS GRUPO C.2	0,00	0,00	0,00	1.294,69
2013	CC100	33400	12005	RETRIBUCIONES BASICAS GRUPO E	0,00	0,00	0,00	8.647,27
2013	CC100	33400	12006	TRIENIOS	0,00	0,00	0,00	7.310,96
2013	CC100	33400	12009	OTRAS RETRIBUCIONES BASICAS	0,00	0,00	0,00	3.391,04
2013	CC100	33400	12100	COMPLEMENTO DESTINO	0,00	0,00	0,00	17.624,64
2013	CC100	33400	12101	COMPLEMENTO ESPECIFICO	0,00	0,00	0,00	-60.104,06
2013	CC100	33400	12103	OTROS COMPLEMENTOS	0,00	0,00	0,00	-46.212,54
2013	CC100	33400	12105	COMPLEMENTO ESPECIFICO PERSONAL FUNCIONARIO	0,00	0,00	0,00	102.532,63
2013	CC100	33400	13000	RETRIBUCIONES BASICAS LABORAL FIJO	0,00	0,00	0,00	466,67
2013	CC100	33400	13002	OTRAS REMUNERACIONES LABORAL FIJO	0,00	0,00	0,00	-2.136,71
2013	CC100	33400	13100	RETRIBUCIONES BASICAS LABORAL TEMPORAL	0,00	0,00	0,00	0,00
2013	CC100	33400	13101	OTRAS REMUNERACIONES LABORAL TEMPORAL	0,00	0,00	0,00	-1.478,21
2013	CC100	33400	15000	PRODUCTIVIDAD	0,00	0,00	0,00	-40.547,70
2013	CC100	33400	16000	SEGURIDAD SOCIAL	0,00	0,00	0,00	18.587,00

APLICACION	PRESUPUESTARIA	DESCRIPCION	REMANENTES COMPROMETIDOS		REMANENTES NO COMPROMETIDOS			
			INCORPORABLES	NO INCORPORABLES	INCORPORABLES	NO INCORPORABLES		
2013	CC100	33600	12000	RETRIBUCIONES BASICAS GRUPO A.1	0,00	0,00	0,00	17.755,54
2013	CC100	33600	12001	RETRIBUCIONES BASICAS GRUPO A.2	0,00	0,00	0,00	0,00
2013	CC100	33600	12003	RETRIBUCIONES BASICAS GRUPO C.1	0,00	0,00	0,00	6.869,61
2013	CC100	33600	12004	RETRIBUCIONES BASICAS GRUPO C.2	0,00	0,00	0,00	-4.684,86
2013	CC100	33600	12005	RETRIBUCIONES BASICAS GRUPO E	0,00	0,00	0,00	27.004,18
2013	CC100	33600	12006	TRIENIOS	0,00	0,00	0,00	6.138,08
2013	CC100	33600	12009	OTRAS RETRIBUCIONES BASICAS	0,00	0,00	0,00	3.510,19
2013	CC100	33600	12100	COMPLEMENTO DESTINO	0,00	0,00	0,00	24.988,89
2013	CC100	33600	12101	COMPLEMENTO ESPECIFICO	0,00	0,00	0,00	-104.938,18
2013	CC100	33600	12103	OTROS COMPLEMENTOS	0,00	0,00	0,00	-72.790,43
2013	CC100	33600	12105	COMPLEMENTO ESPECIFICO PERSONAL FUNCIONARIO	0,00	0,00	0,00	170.579,49
2013	CC100	33600	13000	RETRIBUCIONES BASICAS LABORAL FIJO	0,00	0,00	0,00	128,49
2013	CC100	33600	13002	OTRAS REMUNERACIONES LABORAL FIJO	0,00	0,00	0,00	-548,12
2013	CC100	33600	13100	RETRIBUCIONES BASICAS LABORAL TEMPORAL	0,00	0,00	0,00	0,00
2013	CC100	33600	13101	OTRAS REMUNERACIONES LABORAL TEMPORAL	0,00	0,00	0,00	-1.478,21
2013	CC100	33600	15000	PRODUCTIVIDAD	0,00	0,00	0,00	-49.342,87
2013	CC100	33600	16000	SEGURIDAD SOCIAL	0,00	0,00	0,00	-6.775,05
2013	CC100	33800	12000	RETRIBUCIONES BASICAS GRUPO A.1	0,00	0,00	0,00	0,00
2013	CC100	33800	12003	RETRIBUCIONES BASICAS GRUPO C.1	0,00	0,00	0,00	8.640,24
2013	CC100	33800	12004	RETRIBUCIONES BASICAS GRUPO C.2	0,00	0,00	0,00	1.965,55
2013	CC100	33800	12005	RETRIBUCIONES BASICAS GRUPO E	0,00	0,00	0,00	6.581,64
2013	CC100	33800	12006	TRIENIOS	0,00	0,00	0,00	769,95
2013	CC100	33800	12009	OTRAS RETRIBUCIONES BASICAS	0,00	0,00	0,00	3.751,97
2013	CC100	33800	12100	COMPLEMENTO DESTINO	0,00	0,00	0,00	9.242,70
2013	CC100	33800	12101	COMPLEMENTO ESPECIFICO	0,00	0,00	0,00	-30.292,09
2013	CC100	33800	12103	OTROS COMPLEMENTOS	0,00	0,00	0,00	-6.270,67
2013	CC100	33800	12105	COMPLEMENTO ESPECIFICO PERSONAL FUNCIONARIO	0,00	0,00	0,00	52.738,72
2013	CC100	33800	13002	OTRAS REMUNERAC.LAB.FIJO	0,00	0,00	0,00	0,00
2013	CC100	33800	13101	OTR.REMUNERAC.LAB.TEMPOR.	0,00	0,00	0,00	0,00
2013	CC100	33800	15000	PRODUCTIVIDAD	0,00	0,00	0,00	-12.378,04
2013	CC100	33800	16000	SEGURIDAD SOCIAL	0,00	0,00	0,00	17.088,32
2013	CC100	34100	12000	RETRIBUCIONES BASICAS GRUPO A.1	0,00	0,00	0,00	0,00
2013	CC100	34100	12003	RETRIBUCIONES BASICAS GRUPO C.1	0,00	0,00	0,00	0,00
2013	CC100	34100	12004	RETRIBUCIONES BASICAS GRUPO C.2	0,00	0,00	0,00	0,00
2013	CC100	34100	12005	RETRIBUCIONES BASICAS GRUPO E	0,00	0,00	0,00	0,00
2013	CC100	34100	12006	TRIENIOS	0,00	0,00	0,00	0,00
2013	CC100	34100	12009	OTRAS RETRIBUCIONES BASICAS	0,00	0,00	0,00	0,97
2013	CC100	34100	12100	COMPLEMENTO DESTINO	0,00	0,00	0,00	0,00
2013	CC100	34100	12101	COMPLEMENTO ESPECIFICO	0,00	0,00	0,00	-17.639,20
2013	CC100	34100	12103	OTROS COMPLEMENTOS	0,00	0,00	0,00	0,00
2013	CC100	34100	12105	COMPLEMENTO ESPECIFICO PERSONAL FUNCIONARIO	0,00	0,00	0,00	17.639,15
2013	CC100	34100	13002	OTRAS REMUNERAC.LAB.FIJO	0,00	0,00	0,00	0,00
2013	CC100	34100	13101	OTR.REMUNERAC.LAB.TEMPOR.	0,00	0,00	0,00	0,00
2013	CC100	34100	15000	PRODUCTIVIDAD	0,00	0,00	0,00	-9.449,67
2013	CC100	34100	16000	SEGURIDAD SOCIAL	0,00	0,00	0,00	-303,96
2013	CC100	43100	12000	RETRIBUCIONES BASICAS GRUPO A.1	0,00	0,00	0,00	9.030,50
2013	CC100	43100	12001	RETRIBUCIONES BASICAS GRUPO A.2	0,00	0,00	0,00	5.475,47
2013	CC100	43100	12003	RETRIBUCIONES BASICAS GRUPO C.1	0,00	0,00	0,00	3.150,72
2013	CC100	43100	12004	RETRIBUCIONES BASICAS GRUPO C.2	0,00	0,00	0,00	6.481,22
2013	CC100	43100	12005	RETRIBUCIONES BASICAS GRUPO E	0,00	0,00	0,00	10.665,62
2013	CC100	43100	12006	TRIENIOS	0,00	0,00	0,00	10.339,18

APLICACION	PRESUPUESTARIA	DESCRIPCION	REMANENTES COMPROMETIDOS		REMANENTES NO COMPROMETIDOS			
			INCORPORABLES	NO INCORPORABLES	INCORPORABLES	NO INCORPORABLES		
2013	CC100	43100	12009	OTRAS RETRIBUCIONES BASICAS	0,00	0,00	0,00	9.703,48
2013	CC100	43100	12100	COMPLEMENTO DESTINO	0,00	0,00	0,00	18.191,36
2013	CC100	43100	12101	COMPLEMENTO ESPECIFICO	0,00	0,00	0,00	-18.689,45
2013	CC100	43100	12103	OTROS COMPLEMENTOS	0,00	0,00	0,00	-56.629,25
2013	CC100	43100	12105	COMPLEMENTO ESPECIFICO PERSONAL FUNCIONARIO	0,00	0,00	0,00	90.833,23
2013	CC100	43100	13002	OTRAS REMUNERAC.LAB.FIJO	0,00	0,00	0,00	0,00
2013	CC100	43100	13100	RETRIBUCIONES BASICAS LABORAL TEMPORAL	0,00	0,00	0,00	7.585,84
2013	CC100	43100	13101	OTRAS REMUNERACIONES LABORAL TEMPORAL	0,00	0,00	0,00	10.689,84
2013	CC100	43100	15000	PRODUCTIVIDAD	0,00	0,00	0,00	-13.491,46
2013	CC100	43100	16000	SEGURIDAD SOCIAL	0,00	0,00	0,00	30.689,18
2013	CC100	43200	12000	RETRIBUCIONES BASICAS GRUPO A.1	0,00	0,00	0,00	0,00
2013	CC100	43200	12001	RETRIBUCIONES BASICAS GRUPO A.2	0,00	0,00	0,00	0,00
2013	CC100	43200	12003	RETRIBUCIONES BASICAS GRUPO C.1	0,00	0,00	0,00	5.040,14
2013	CC100	43200	12004	RETRIBUCIONES BASICAS GRUPO C.2	0,00	0,00	0,00	2.496,87
2013	CC100	43200	12005	RETRIBUCIONES BASICAS GRUPO E	0,00	0,00	0,00	0,00
2013	CC100	43200	12006	TRIENIOS	0,00	0,00	0,00	223,75
2013	CC100	43200	12009	OTRAS RETRIBUCIONES BASICAS	0,00	0,00	0,00	1.799,94
2013	CC100	43200	12100	COMPLEMENTO DESTINO	0,00	0,00	0,00	4.221,57
2013	CC100	43200	12101	COMPLEMENTO ESPECIFICO	0,00	0,00	0,00	-1.023,09
2013	CC100	43200	12103	OTROS COMPLEMENTOS	0,00	0,00	0,00	-801,31
2013	CC100	43200	12105	COMPLEMENTO ESPECIFICO PERSONAL FUNCIONARIO	0,00	0,00	0,00	9.110,38
2013	CC100	43200	13002	OTRAS REMUNERAC.LAB.FIJO	0,00	0,00	0,00	0,00
2013	CC100	43200	13101	OTR.REMUNERAC.LAB.TEMPOR.	0,00	0,00	0,00	0,00
2013	CC100	43200	15000	PRODUCTIVIDAD	0,00	0,00	0,00	-1.854,64
2013	CC100	43200	16000	SEGURIDAD SOCIAL	0,00	0,00	0,00	4.775,90
2013	CC100	49201	12000	RETRIBUCIONES BASICAS GRUPO A.1	0,00	0,00	0,00	4.870,27
2013	CC100	49201	12001	RETRIBUCIONES BASICAS GRUPO A.2	0,00	0,00	0,00	0,00
2013	CC100	49201	12004	RETRIBUCIONES BASICAS GRUPO C.2	0,00	0,00	0,00	0,00
2013	CC100	49201	12005	RETRIBUCIONES BASICAS GRUPO E	0,00	0,00	0,00	109,69
2013	CC100	49201	12006	TRIENIOS	0,00	0,00	0,00	-95,31
2013	CC100	49201	12009	OTRAS RETRIBUCIONES BASICAS	0,00	0,00	0,00	-286,91
2013	CC100	49201	12100	COMPLEMENTO DESTINO	0,00	0,00	0,00	1.469,95
2013	CC100	49201	12101	COMPLEMENTO ESPECIFICO	0,00	0,00	0,00	-6.348,25
2013	CC100	49201	12103	OTROS COMPLEMENTOS	0,00	0,00	0,00	-16.095,18
2013	CC100	49201	12105	COMPLEMENTO ESPECIFICO PERSONAL FUNCIONARIO	0,00	0,00	0,00	10.837,00
2013	CC100	49201	13002	OTRAS REMUNERAC.LAB.FIJO	0,00	0,00	0,00	0,00
2013	CC100	49201	13101	OTR.REMUNERAC.LAB.TEMPOR.	0,00	0,00	0,00	0,00
2013	CC100	49201	15000	PRODUCTIVIDAD	0,00	0,00	0,00	-5.521,81
2013	CC100	49201	16000	SEGURIDAD SOCIAL	0,00	0,00	0,00	8.856,52
2013	CC100	49300	12000	RETRIBUCIONES BASICAS GRUPO A.1	0,00	0,00	0,00	4.768,92
2013	CC100	49300	12003	RETRIBUCIONES BASICAS GRUPO C.1	0,00	0,00	0,00	3.268,73
2013	CC100	49300	12004	RETRIBUCIONES BASICAS GRUPO C.2	0,00	0,00	0,00	0,00
2013	CC100	49300	12005	RETRIBUCIONES BASICAS GRUPO E	0,00	0,00	0,00	0,00
2013	CC100	49300	12006	TRIENIOS	0,00	0,00	0,00	3.103,90
2013	CC100	49300	12009	OTRAS RETRIBUCIONES BASICAS	0,00	0,00	0,00	123,33
2013	CC100	49300	12100	COMPLEMENTO DESTINO	0,00	0,00	0,00	4.455,99
2013	CC100	49300	12101	COMPLEMENTO ESPECIFICO	0,00	0,00	0,00	-22.349,71
2013	CC100	49300	12103	OTROS COMPLEMENTOS	0,00	0,00	0,00	-26.814,66
2013	CC100	49300	12105	COMPLEMENTO ESPECIFICO PERSONAL FUNCIONARIO	0,00	0,00	0,00	34.035,33
2013	CC100	49300	13002	OTRAS REMUNERAC.LAB.FIJO	0,00	0,00	0,00	0,00
2013	CC100	49300	13101	OTR.REMUNERAC.LAB.TEMPOR.	0,00	0,00	0,00	0,00

APLICACION	PRESUPUESTARIA	DESCRIPCION	REMANENTES COMPROMETIDOS		REMANENTES NO COMPROMETIDOS			
			INCORPORABLES	NO INCORPORABLES	INCORPORABLES	NO INCORPORABLES		
2013	CC100	49300	15000	PRODUCTIVIDAD	0,00	0,00	0,00	-14.270,03
2013	CC100	49300	16000	SEGURIDAD SOCIAL	0,00	0,00	0,00	11.916,12
2013	CC100	91200	10000	RETRIBUCIONES BASICAS CORPORACION	0,00	0,00	0,00	85.757,31
2013	CC100	91200	11000	REMUNERACIONES PERSONAL EVENTUAL GABINETES	0,00	0,00	0,00	52.201,59
2013	CC100	91200	12000	RETRIBUCIONES BASICAS GRUPO A.1	0,00	0,00	0,00	393,53
2013	CC100	91200	12003	RETRIBUCIONES BASICAS GRUPO C.1	0,00	0,00	0,00	650,34
2013	CC100	91200	12004	RETRIBUCIONES BASICAS GRUPO C.2	0,00	0,00	0,00	5.626,89
2013	CC100	91200	12005	RETRIBUCIONES BASICAS GRUPO E	0,00	0,00	0,00	4.304,02
2013	CC100	91200	12006	TRIENIOS	0,00	0,00	0,00	3.424,38
2013	CC100	91200	12009	OTRAS RETRIBUCIONES BASICAS	0,00	0,00	0,00	1.017,18
2013	CC100	91200	12100	COMPLEMENTO DESTINO	0,00	0,00	0,00	5.919,52
2013	CC100	91200	12101	COMPLEMENTO ESPECIFICO	0,00	0,00	0,00	-76.777,59
2013	CC100	91200	12103	OTROS COMPLEMENTOS	0,00	0,00	0,00	-28.670,98
2013	CC100	91200	12105	COMPLEMENTO ESPECIFICO PERSONAL FUNCIONARIO	0,00	0,00	0,00	90.910,94
2013	CC100	91200	13002	OTRAS REMUNERAC.LAB.FIJO	0,00	0,00	0,00	0,00
2013	CC100	91200	13100	RETRIBUCIONES BASICAS LABORAL TEMPORAL	0,00	0,00	0,00	-0,01
2013	CC100	91200	13101	OTRAS REMUNERACIONES LABORAL TEMPORAL	0,00	0,00	0,00	-5.547,51
2013	CC100	91200	15000	PRODUCTIVIDAD	0,00	0,00	0,00	-80.270,87
2013	CC100	91200	16000	SEGURIDAD SOCIAL	0,00	0,00	0,00	-11.110,22
2013	CC100	91200	23000	DE MIEMBROS DE LOS ORGANOS DE GOBIERNO	0,00	0,00	6.000,00	1.000,00
2013	CC100	92000	12000	RETRIBUCIONES BASICAS GRUPO A.1	0,00	0,00	0,00	34.927,93
2013	CC100	92000	12003	RETRIBUCIONES BASICAS GRUPO C.1	0,00	0,00	0,00	23,23
2013	CC100	92000	12004	RETRIBUCIONES BASICAS GRUPO C.2	0,00	0,00	0,00	6.634,91
2013	CC100	92000	12005	RETRIBUCIONES BASICAS GRUPO E	0,00	0,00	0,00	6.475,48
2013	CC100	92000	12006	TRIENIOS	0,00	0,00	0,00	12.809,52
2013	CC100	92000	12009	OTRAS RETRIBUCIONES BASICAS	0,00	0,00	0,00	9.572,54
2013	CC100	92000	12100	COMPLEMENTO DESTINO	0,00	0,00	0,00	33.943,39
2013	CC100	92000	12101	COMPLEMENTO ESPECIFICO	0,00	0,00	0,00	-76.231,30
2013	CC100	92000	12103	OTROS COMPLEMENTOS	0,00	0,00	0,00	-21.427,29
2013	CC100	92000	12105	COMPLEMENTO ESPECIFICO PERSONAL FUNCIONARIO	0,00	0,00	0,00	166.190,78
2013	CC100	92000	13002	OTRAS REMUNERAC.LAB.FIJO	0,00	0,00	0,00	0,00
2013	CC100	92000	13101	OTR.REMUNERAC.LAB.TEMPOR.	0,00	0,00	0,00	0,00
2013	CC100	92000	15000	PRODUCTIVIDAD	0,00	0,00	0,00	-67.145,42
2013	CC100	92000	16000	SEGURIDAD SOCIAL	0,00	0,00	0,00	43.422,35
2013	CC100	92010	12000	RETRIBUCIONES BASICAS GRUPO A.1	0,00	0,00	0,00	42.694,95
2013	CC100	92010	12001	RETRIBUCIONES BASICAS GRUPO A.2	0,00	0,00	0,00	22.144,19
2013	CC100	92010	12003	RETRIBUCIONES BASICAS GRUPO C.1	0,00	0,00	0,00	1.833,17
2013	CC100	92010	12004	RETRIBUCIONES BASICAS GRUPO C.2	0,00	0,00	0,00	24.778,14
2013	CC100	92010	12005	RETRIBUCIONES BASICAS GRUPO E	0,00	0,00	0,00	6.104,08
2013	CC100	92010	12006	TRIENIOS	0,00	0,00	0,00	37.025,67
2013	CC100	92010	12009	OTRAS RETRIBUCIONES BASICAS	0,00	0,00	0,00	17.284,09
2013	CC100	92010	12100	COMPLEMENTO DESTINO	0,00	0,00	0,00	54.257,48
2013	CC100	92010	12101	COMPLEMENTO ESPECIFICO	0,00	0,00	0,00	-59.241,69
2013	CC100	92010	12103	OTROS COMPLEMENTOS	0,00	0,00	0,00	-73.897,26
2013	CC100	92010	12104	ATRASOS Y SENTENCIAS	0,00	0,00	0,00	102.446,44
2013	CC100	92010	12105	COMPLEMENTO ESPECIFICO PERSONAL FUNCIONARIO	0,00	0,00	0,00	175.255,06
2013	CC100	92010	12200	RETRIBUCIONES EN ESPECIE FUNCIONARIOS	0,00	0,00	0,00	17.708,76
2013	CC100	92010	13002	OTRAS REMUNERAC.LAB.FIJO	0,00	0,00	0,00	0,00
2013	CC100	92010	13100	RETRIBUCIONES BASICAS LABORAL TEMPORAL	0,00	0,00	0,00	-1.682,54
2013	CC100	92010	13101	OTRAS REMUNERACIONES LABORAL TEMPORAL	0,00	0,00	0,00	139,65
2013	CC100	92010	13106	OTRAS REMUNERACIONES LABORAL TEMPORAL	0,00	0,00	0,00	18.504,14

APLICACION	PRESUPUESTARIA	DESCRIPCION	REMANENTES COMPROMETIDOS		REMANENTES NO COMPROMETIDOS			
			INCORPORABLES	NO INCORPORABLES	INCORPORABLES	NO INCORPORABLES		
2013	CC100	92010	15000	PRODUCTIVIDAD	0,00	0,00	0,00	-73.203,44
2013	CC100	92010	16000	SEGURIDAD SOCIAL	0,32	0,00	0,00	22.308,15
2013	CC100	92010	16103	ACC.SOCIAL PASIVOS Y HUERFANOS FUNC.PENSION.EXCEP	0,00	0,00	0,00	-127.862,48
2013	CC100	92010	16200	FORMACION Y PERFECCIONAMIENTO DEL PERSONAL	0,00	0,00	0,00	1.900,48
2013	CC100	92010	16202	TRANSPORTE DE PERSONAL	0,04	0,00	0,00	22.017,13
2013	CC100	92010	16204	ACCION SOCIAL FUNCIONARIOS	2.753,32	0,00	0,00	-14.318,59
2013	CC100	92010	16206	ACCION SOCIAL LABORALES	0,00	0,00	0,00	12.483,50
2013	CC100	92010	21300	MAQUINARIA,INSTALACIONES TECNICAS Y UTILLAJE	0,00	0,00	0,00	2.076,25
2013	CC100	92010	22106	PRODUCTOS FARMACEUTICOS Y MATERIAL SANITARIO	0,00	0,00	0,00	-1.250,02
2013	CC100	92010	22603	PUBLICACION EN DIARIOS OFICIALES	0,00	0,00	0,00	2.000,00
2013	CC100	92010	22699	OTROS GASTOS DIVERSOS	10,89	0,00	0,00	21.004,32
2013	CC100	92010	23020	DEL PERSONAL NO DIRECTIVO	0,00	0,00	0,00	-2.785,56
2013	CC100	92010	23021	DEL PERSONAL NO DIRECTIVO TRIBUNALES	0,00	0,00	3.260,76	0,00
2013	CC100	92010	23300	OTRAS INDEMNIZACIONES	0,00	0,00	11.264,76	0,00
2013	CC100	92010	83000	PRESTAMOS A CORTO PLAZO	0,00	0,00	0,00	1.032,00
2013	CC100	92020	12000	RETRIBUCIONES BASICAS GRUPO A.1	0,00	0,00	0,00	3.571,87
2013	CC100	92020	12003	RETRIBUCIONES BASICAS GRUPO C.1	0,00	0,00	0,00	975,79
2013	CC100	92020	12004	RETRIBUCIONES BASICAS GRUPO C.2	0,00	0,00	0,00	19.752,03
2013	CC100	92020	12005	RETRIBUCIONES BASICAS GRUPO E	0,00	0,00	0,00	0,00
2013	CC100	92020	12006	TRIENIOS	0,00	0,00	0,00	3.162,81
2013	CC100	92020	12009	OTRAS RETRIBUCIONES BASICAS	0,00	0,00	0,00	3.519,41
2013	CC100	92020	12100	COMPLEMENTO DESTINO	0,00	0,00	0,00	14.246,78
2013	CC100	92020	12101	COMPLEMENTO ESPECIFICO	0,00	0,00	0,00	-31.939,60
2013	CC100	92020	12103	OTROS COMPLEMENTOS	0,00	0,00	0,00	-35.802,94
2013	CC100	92020	12105	COMPLEMENTO ESPECIFICO PERSONAL FUNCIONARIO	0,00	0,00	0,00	56.979,93
2013	CC100	92020	13000	RETRIBUCIONES BASICAS LABORAL FIJO	0,00	0,00	0,00	-0,01
2013	CC100	92020	13002	OTRAS REMUNERACIONES LABORAL FIJO	0,00	0,00	0,00	-508,71
2013	CC100	92020	13101	OTR.REMUNERAC.LAB.TEMPOR.	0,00	0,00	0,00	0,00
2013	CC100	92020	15000	PRODUCTIVIDAD	0,00	0,00	0,00	-22.424,93
2013	CC100	92020	16000	SEGURIDAD SOCIAL	0,00	0,00	0,00	30.300,89
2013	CC100	92040	12000	RETRIBUCIONES BASICAS GRUPO A.1	0,00	0,00	0,00	17.301,45
2013	CC100	92040	12001	RETRIBUCIONES BASICAS GRUPO A.2	0,00	0,00	0,00	12.669,83
2013	CC100	92040	12003	RETRIBUCIONES BASICAS GRUPO C.1	0,00	0,00	0,00	9.785,60
2013	CC100	92040	12004	RETRIBUCIONES BASICAS GRUPO C.2	0,00	0,00	0,00	0,00
2013	CC100	92040	12005	RETRIBUCIONES BASICAS GRUPO E	0,00	0,00	0,00	156,71
2013	CC100	92040	12006	TRIENIOS	0,00	0,00	0,00	8.995,39
2013	CC100	92040	12009	OTRAS RETRIBUCIONES BASICAS	0,00	0,00	0,00	8.541,73
2013	CC100	92040	12100	COMPLEMENTO DESTINO	0,00	0,00	0,00	23.129,40
2013	CC100	92040	12101	COMPLEMENTO ESPECIFICO	0,00	0,00	0,00	-67.337,15
2013	CC100	92040	12103	OTROS COMPLEMENTOS	0,00	0,00	0,00	-9.975,73
2013	CC100	92040	12105	COMPLEMENTO ESPECIFICO PERSONAL FUNCIONARIO	0,00	0,00	0,00	113.951,83
2013	CC100	92040	13000	RETRIBUCIONES BASICAS LABORAL FIJO	0,00	0,00	0,00	0,00
2013	CC100	92040	13002	OTRAS REMUNERACIONES LABORAL FIJO	0,00	0,00	0,00	-651,85
2013	CC100	92040	13101	OTR.REMUNERAC.LAB.TEMPOR.	0,00	0,00	0,00	0,00
2013	CC100	92040	15000	PRODUCTIVIDAD	0,00	0,00	0,00	-54.567,63
2013	CC100	92040	16000	SEGURIDAD SOCIAL	0,00	0,00	0,00	41.047,99
2013	CC100	92050	12000	RETRIBUCIONES BASICAS GRUPO A.1	0,00	0,00	0,00	-4.901,29
2013	CC100	92050	12001	RETRIBUCIONES BASICAS GRUPO A.2	0,00	0,00	0,00	8.544,50
2013	CC100	92050	12003	RETRIBUCIONES BASICAS GRUPO C.1	0,00	0,00	0,00	7.673,25
2013	CC100	92050	12004	RETRIBUCIONES BASICAS GRUPO C.2	0,00	0,00	0,00	37.527,99
2013	CC100	92050	12005	RETRIBUCIONES BASICAS GRUPO E	0,00	0,00	0,00	3.078,51

APLICACION	PRESUPUESTARIA	DESCRIPCION	REMANENTES COMPROMETIDOS		REMANENTES NO COMPROMETIDOS		
			INCORPORABLES	NO INCORPORABLES	INCORPORABLES	NO INCORPORABLES	
2013	CC100	92050 12006	TRIENIOS	0,00	0,00	0,00	18.061,34
2013	CC100	92050 12009	OTRAS RETRIBUCIONES BASICAS	0,00	0,00	0,00	7.485,32
2013	CC100	92050 12100	COMPLEMENTO DESTINO	0,00	0,00	0,00	29.990,13
2013	CC100	92050 12101	COMPLEMENTO ESPECIFICO	0,00	0,00	0,00	-110.498,20
2013	CC100	92050 12103	OTROS COMPLEMENTOS	0,00	0,00	0,00	-64.632,89
2013	CC100	92050 12105	COMPLEMENTO ESPECIFICO PERSONAL FUNCIONARIO	0,00	0,00	0,00	144.695,55
2013	CC100	92050 13002	OTRAS REMUNERAC.LAB.FIJO	0,00	0,00	0,00	0,00
2013	CC100	92050 13101	OTR.REMUNERAC.LAB.TEMPOR.	0,00	0,00	0,00	0,00
2013	CC100	92050 15000	PRODUCTIVIDAD	0,00	0,00	0,00	-82.757,94
2013	CC100	92050 16000	SEGURIDAD SOCIAL	0,00	0,00	0,00	12.515,21
2013	CC100	92060 12000	RETRIBUCIONES BASICAS GRUPO A.1	0,00	0,00	0,00	1.309,39
2013	CC100	92060 12001	RETRIBUCIONES BASICAS GRUPO A.2	0,00	0,00	0,00	0,00
2013	CC100	92060 12003	RETRIBUCIONES BASICAS GRUPO C.1	0,00	0,00	0,00	0,00
2013	CC100	92060 12004	RETRIBUCIONES BASICAS GRUPO C.2	0,00	0,00	0,00	279,65
2013	CC100	92060 12005	RETRIBUCIONES BASICAS GRUPO E	0,00	0,00	0,00	0,00
2013	CC100	92060 12006	TRIENIOS	0,00	0,00	0,00	276,60
2013	CC100	92060 12009	OTRAS RETRIBUCIONES BASICAS	0,00	0,00	0,00	1,95
2013	CC100	92060 12100	COMPLEMENTO DESTINO	0,00	0,00	0,00	894,67
2013	CC100	92060 12101	COMPLEMENTO ESPECIFICO	0,00	0,00	0,00	-24.412,19
2013	CC100	92060 12103	OTROS COMPLEMENTOS	0,00	0,00	0,00	-4.618,16
2013	CC100	92060 12105	COMPLEMENTO ESPECIFICO PERSONAL FUNCIONARIO	0,00	0,00	0,00	26.630,50
2013	CC100	92060 13002	OTRAS REMUNERAC.LAB.FIJO	0,00	0,00	0,00	0,00
2013	CC100	92060 13101	OTR.REMUNERAC.LAB.TEMPOR.	0,00	0,00	0,00	0,00
2013	CC100	92060 15000	PRODUCTIVIDAD	0,00	0,00	0,00	-13.609,90
2013	CC100	92060 16000	SEGURIDAD SOCIAL	0,00	0,00	0,00	1.869,98
2013	CC100	92070 12000	RETRIBUCIONES BASICAS GRUPO A.1	0,00	0,00	0,00	11.722,55
2013	CC100	92070 12003	RETRIBUCIONES BASICAS GRUPO C.1	0,00	0,00	0,00	1.330,04
2013	CC100	92070 12004	RETRIBUCIONES BASICAS GRUPO C.2	0,00	0,00	0,00	20.867,45
2013	CC100	92070 12006	TRIENIOS	0,00	0,00	0,00	7.292,26
2013	CC100	92070 12009	OTRAS RETRIBUCIONES BASICAS	0,00	0,00	0,00	5.642,44
2013	CC100	92070 12100	COMPLEMENTO DESTINO	0,00	0,00	0,00	20.858,30
2013	CC100	92070 12101	COMPLEMENTO ESPECIFICO	0,00	0,00	0,00	-15.303,77
2013	CC100	92070 12103	OTROS COMPLEMENTOS	0,00	0,00	0,00	-33.830,71
2013	CC100	92070 12105	COMPLEMENTO ESPECIFICO PERSONAL FUNCIONARIO	0,00	0,00	0,00	59.879,86
2013	CC100	92070 13000	RETRIBUCIONES BASICAS LABORAL FIJO	0,00	0,00	0,00	-0,01
2013	CC100	92070 13002	OTRAS REMUNERACIONES LABORAL FIJO	0,00	0,00	0,00	-508,71
2013	CC100	92070 13100	RETRIB.BASIC.LAB.TEMPORAL	0,00	0,00	0,00	0,00
2013	CC100	92070 13101	OTR.REMUNERAC.LAB.TEMPOR.	0,00	0,00	0,00	0,00
2013	CC100	92070 15000	PRODUCTIVIDAD	0,00	0,00	0,00	-17.141,30
2013	CC100	92070 16000	SEGURIDAD SOCIAL	0,00	0,00	0,00	36.169,93
2013	CC100	92080 12000	RETRIBUCIONES BASICAS GRUPO A.1	0,00	0,00	0,00	17.443,73
2013	CC100	92080 12003	RETRIBUCIONES BASICAS GRUPO C.1	0,00	0,00	0,00	4.424,64
2013	CC100	92080 12004	RETRIBUCIONES BASICAS GRUPO C.2	0,00	0,00	0,00	10.230,85
2013	CC100	92080 12005	RETRIBUCIONES BASICAS GRUPO E	0,00	0,00	0,00	53,08
2013	CC100	92080 12006	TRIENIOS	0,00	0,00	0,00	8.679,11
2013	CC100	92080 12009	OTRAS RETRIBUCIONES BASICAS	0,00	0,00	0,00	1.412,35
2013	CC100	92080 12100	COMPLEMENTO DESTINO	0,00	0,00	0,00	19.255,17
2013	CC100	92080 12101	COMPLEMENTO ESPECIFICO	0,00	0,00	0,00	-5.869,42
2013	CC100	92080 12103	OTROS COMPLEMENTOS	0,00	0,00	0,00	-79.752,75
2013	CC100	92080 12105	COMPLEMENTO ESPECIFICO PERSONAL FUNCIONARIO	0,00	0,00	0,00	48.638,37
2013	CC100	92080 13002	OTRAS REMUNERAC.LAB.FIJO	0,00	0,00	0,00	0,00

APLICACION	PRESUPUESTARIA	DESCRIPCION	REMANENTES COMPROMETIDOS		REMANENTES NO COMPROMETIDOS		
			INCORPORABLES	NO INCORPORABLES	INCORPORABLES	NO INCORPORABLES	
2013	CC100	92080 13101	OTR.REMUNERAC.LAB.TEMPOR.	0,00	0,00	0,00	0,00
2013	CC100	92080 15000	PRODUCTIVIDAD	0,00	0,00	0,00	-17.735,71
2013	CC100	92080 16000	SEGURIDAD SOCIAL	0,00	0,00	0,00	14.548,40
2013	CC100	92210 12000	RETRIBUCIONES BASICAS GRUPO A.1	0,00	0,00	0,00	0,00
2013	CC100	92210 12004	RETRIBUCIONES BASICAS GRUPO C.2	0,00	0,00	0,00	0,00
2013	CC100	92210 12006	TRIENIOS	0,00	0,00	0,00	0,00
2013	CC100	92210 12009	OTRAS RETRIBUCIONES BASICAS	0,00	0,00	0,00	0,97
2013	CC100	92210 12100	COMPLEMENTO DESTINO	0,00	0,00	0,00	0,00
2013	CC100	92210 12101	COMPLEMENTO ESPECIFICO	0,00	0,00	0,00	-13.779,39
2013	CC100	92210 12103	OTROS COMPLEMENTOS	0,00	0,00	0,00	0,00
2013	CC100	92210 12105	COMPLEMENTO ESPECIFICO PERSONAL FUNCIONARIO	0,00	0,00	0,00	14.020,21
2013	CC100	92210 13002	OTRAS REMUNERAC.LAB.FIJO	0,00	0,00	0,00	0,00
2013	CC100	92210 13100	RETRIB.BASIC.LAB.TEMPORAL	0,00	0,00	0,00	0,00
2013	CC100	92210 13101	OTR.REMUNERAC.LAB.TEMPOR.	0,00	0,00	0,00	0,00
2013	CC100	92210 15000	PRODUCTIVIDAD	0,00	0,00	0,00	-6.996,37
2013	CC100	92210 16000	SEGURIDAD SOCIAL	0,00	0,00	0,00	-143,71
2013	CC100	92300 12000	RETRIBUCIONES BASICAS GRUPO A.1	0,00	0,00	0,00	-5.180,34
2013	CC100	92300 12001	RETRIBUCIONES BASICAS GRUPO A.2	0,00	0,00	0,00	-30,94
2013	CC100	92300 12003	RETRIBUCIONES BASICAS GRUPO C.1	0,00	0,00	0,00	11.298,39
2013	CC100	92300 12004	RETRIBUCIONES BASICAS GRUPO C.2	0,00	0,00	0,00	12.673,29
2013	CC100	92300 12005	RETRIBUCIONES BASICAS GRUPO E	0,00	0,00	0,00	265,39
2013	CC100	92300 12006	TRIENIOS	0,00	0,00	0,00	5.216,51
2013	CC100	92300 12009	OTRAS RETRIBUCIONES BASICAS	0,00	0,00	0,00	1.137,64
2013	CC100	92300 12100	COMPLEMENTO DESTINO	0,00	0,00	0,00	11.746,20
2013	CC100	92300 12101	COMPLEMENTO ESPECIFICO	0,00	0,00	0,00	-29.842,74
2013	CC100	92300 12103	OTROS COMPLEMENTOS	0,00	0,00	0,00	-46.510,79
2013	CC100	92300 12105	COMPLEMENTO ESPECIFICO PERSONAL FUNCIONARIO	0,00	0,00	0,00	49.815,17
2013	CC100	92300 13000	RETRIBUCIONES BASICAS LABORAL FIJO	0,00	0,00	0,00	-0,01
2013	CC100	92300 13002	OTRAS REMUNERACIONES LABORAL FIJO	0,00	0,00	0,00	-508,71
2013	CC100	92300 13101	OTR.REMUNERAC.LAB.TEMPOR.	0,00	0,00	0,00	0,00
2013	CC100	92300 15000	PRODUCTIVIDAD	0,00	0,00	0,00	-21.309,97
2013	CC100	92300 16000	SEGURIDAD SOCIAL	0,00	0,00	0,00	11.739,42
2013	CC100	92400 12000	RETRIBUCIONES BASICAS GRUPO A.1	0,00	0,00	0,00	295,75
2013	CC100	92400 12001	RETRIBUCIONES BASICAS GRUPO A.2	0,00	0,00	0,00	7.792,03
2013	CC100	92400 12003	RETRIBUCIONES BASICAS GRUPO C.1	0,00	0,00	0,00	1.086,61
2013	CC100	92400 12004	RETRIBUCIONES BASICAS GRUPO C.2	0,00	0,00	0,00	-3.401,25
2013	CC100	92400 12005	RETRIBUCIONES BASICAS GRUPO E	0,00	0,00	0,00	3.934,33
2013	CC100	92400 12006	TRIENIOS	0,00	0,00	0,00	3.699,16
2013	CC100	92400 12009	OTRAS RETRIBUCIONES BASICAS	0,00	0,00	0,00	-3.280,23
2013	CC100	92400 12100	COMPLEMENTO DESTINO	0,00	0,00	0,00	8.138,67
2013	CC100	92400 12101	COMPLEMENTO ESPECIFICO	0,00	0,00	0,00	-102.273,82
2013	CC100	92400 12103	OTROS COMPLEMENTOS	0,00	0,00	0,00	-75.677,50
2013	CC100	92400 12105	COMPLEMENTO ESPECIFICO PERSONAL FUNCIONARIO	0,00	0,00	0,00	118.018,62
2013	CC100	92400 13000	RETRIBUCIONES BASICAS LABORAL FIJO	0,00	0,00	0,00	194,59
2013	CC100	92400 13002	OTRAS REMUNERACIONES LABORAL FIJO	0,00	0,00	0,00	-1.713,93
2013	CC100	92400 13101	OTR.REMUNERAC.LAB.TEMPOR.	0,00	0,00	0,00	0,00
2013	CC100	92400 15000	PRODUCTIVIDAD	0,00	0,00	0,00	-58.874,20
2013	CC100	92400 16000	SEGURIDAD SOCIAL	0,00	0,00	0,00	-12.136,53
2013	CC100	92600 12000	RETRIBUCIONES BASICAS GRUPO A.1	0,00	0,00	0,00	5.243,32
2013	CC100	92600 12001	RETRIBUCIONES BASICAS GRUPO A.2	0,00	0,00	0,00	0,00
2013	CC100	92600 12003	RETRIBUCIONES BASICAS GRUPO C.1	0,00	0,00	0,00	0,00

APLICACION	PRESUPUESTARIA	DESCRIPCION	REMANENTES COMPROMETIDOS		REMANENTES NO COMPROMETIDOS		
			INCORPORABLES	NO INCORPORABLES	INCORPORABLES	NO INCORPORABLES	
2013	CC100	92600 12004	RETRIBUCIONES BASICAS GRUPO C.2	0,00	0,00	0,00	2.137,73
2013	CC100	92600 12006	TRIENIOS	0,00	0,00	0,00	1.678,05
2013	CC100	92600 12009	OTRAS RETRIBUCIONES BASICAS	0,00	0,00	0,00	1.234,38
2013	CC100	92600 12100	COMPLEMENTO DESTINO	0,00	0,00	0,00	4.013,92
2013	CC100	92600 12101	COMPLEMENTO ESPECIFICO	0,00	0,00	0,00	-24.791,21
2013	CC100	92600 12103	OTROS COMPLEMENTOS	0,00	0,00	0,00	-5.938,56
2013	CC100	92600 12105	COMPLEMENTO ESPECIFICO PERSONAL FUNCIONARIO	0,00	0,00	0,00	32.585,68
2013	CC100	92600 13002	OTRAS REMUNERAC.LAB.FIJO	0,00	0,00	0,00	0,00
2013	CC100	92600 13100	RETRIBUCIONES BASICAS LABORAL TEMPORAL	0,00	0,00	0,00	0,00
2013	CC100	92600 13101	OTRAS REMUNERACIONES LABORAL TEMPORAL	0,00	0,00	0,00	-1.478,21
2013	CC100	92600 15000	PRODUCTIVIDAD	0,00	0,00	0,00	-16.883,51
2013	CC100	92600 16000	SEGURIDAD SOCIAL	0,00	0,00	0,00	3.250,05
2013	CC100	93000 12000	RETRIBUCIONES BASICAS GRUPO A.1	0,00	0,00	0,00	45.389,20
2013	CC100	93000 12001	RETRIBUCIONES BASICAS GRUPO A.2	0,00	0,00	0,00	11.507,76
2013	CC100	93000 12003	RETRIBUCIONES BASICAS GRUPO C.1	0,00	0,00	0,00	4.010,11
2013	CC100	93000 12004	RETRIBUCIONES BASICAS GRUPO C.2	0,00	0,00	0,00	10.029,72
2013	CC100	93000 12005	RETRIBUCIONES BASICAS GRUPO E	0,00	0,00	0,00	219,39
2013	CC100	93000 12006	TRIENIOS	0,00	0,00	0,00	13.133,35
2013	CC100	93000 12009	OTRAS RETRIBUCIONES BASICAS	0,00	0,00	0,00	10.280,15
2013	CC100	93000 12100	COMPLEMENTO DESTINO	0,00	0,00	0,00	37.068,69
2013	CC100	93000 12101	COMPLEMENTO ESPECIFICO	0,00	0,00	0,00	-100.813,40
2013	CC100	93000 12103	OTROS COMPLEMENTOS	0,00	0,00	0,00	-98.197,95
2013	CC100	93000 12105	COMPLEMENTO ESPECIFICO PERSONAL FUNCIONARIO	0,00	0,00	0,00	204.983,09
2013	CC100	93000 13000	RETRIBUCIONES BASICAS LABORAL FIJO	0,00	0,00	0,00	-0,01
2013	CC100	93000 13002	OTRAS REMUNERACIONES LABORAL FIJO	0,00	0,00	0,00	-4.127,16
2013	CC100	93000 13101	OTR.REMUNERAC.LAB.TEMPOR.	0,00	0,00	0,00	0,00
2013	CC100	93000 15000	PRODUCTIVIDAD	0,00	0,00	0,00	-75.329,19
2013	CC100	93000 16000	SEGURIDAD SOCIAL	0,00	0,00	0,00	46.951,00
2013	CC100	93200 12000	RETRIBUCIONES BASICAS GRUPO A.1	0,00	0,00	0,00	24.413,75
2013	CC100	93200 12003	RETRIBUCIONES BASICAS GRUPO C.1	0,00	0,00	0,00	15.852,83
2013	CC100	93200 12004	RETRIBUCIONES BASICAS GRUPO C.2	0,00	0,00	0,00	4.623,94
2013	CC100	93200 12005	RETRIBUCIONES BASICAS GRUPO E	0,00	0,00	0,00	389,24
2013	CC100	93200 12006	TRIENIOS	0,00	0,00	0,00	16.087,53
2013	CC100	93200 12009	OTRAS RETRIBUCIONES BASICAS	0,00	0,00	0,00	7.902,14
2013	CC100	93200 12100	COMPLEMENTO DESTINO	0,00	0,00	0,00	26.620,41
2013	CC100	93200 12101	COMPLEMENTO ESPECIFICO	0,00	0,00	0,00	-55.264,34
2013	CC100	93200 12103	OTROS COMPLEMENTOS	0,00	0,00	0,00	-33.997,17
2013	CC100	93200 12105	COMPLEMENTO ESPECIFICO PERSONAL FUNCIONARIO	0,00	0,00	0,00	128.535,63
2013	CC100	93200 13002	OTRAS REMUNERAC.LAB.FIJO	0,00	0,00	0,00	0,00
2013	CC100	93200 13101	OTR.REMUNERAC.LAB.TEMPOR.	0,00	0,00	0,00	0,00
2013	CC100	93200 15000	PRODUCTIVIDAD	0,00	0,00	0,00	-49.719,38
2013	CC100	93200 16000	SEGURIDAD SOCIAL	0,00	0,00	0,00	44.821,64
2013	CC100	93201 12000	RETRIBUCIONES BASICAS GRUPO A.1	0,00	0,00	0,00	0,00
2013	CC100	93201 12004	RETRIBUCIONES BASICAS GRUPO C.2	0,00	0,00	0,00	0,00
2013	CC100	93201 12006	TRIENIOS	0,00	0,00	0,00	0,00
2013	CC100	93201 12009	OTRAS RETRIBUCIONES BASICAS	0,00	0,00	0,00	-0,02
2013	CC100	93201 12100	COMPLEMENTO DESTINO	0,00	0,00	0,00	0,00
2013	CC100	93201 12101	COMPLEMENTO ESPECIFICO	0,00	0,00	0,00	-31.422,50
2013	CC100	93201 12103	OTROS COMPLEMENTOS	0,00	0,00	0,00	0,00
2013	CC100	93201 12105	COMPLEMENTO ESPECIFICO PERSONAL FUNCIONARIO	0,00	0,00	0,00	31.449,71
2013	CC100	93201 13002	OTRAS REMUNERAC.LAB.FIJO	0,00	0,00	0,00	0,00

APLICACION	PRESUPUESTARIA	DESCRIPCION	REMANENTES COMPROMETIDOS		REMANENTES NO COMPROMETIDOS		
			INCORPORABLES	NO INCORPORABLES	INCORPORABLES	NO INCORPORABLES	
2013	CC100	93201 13101	OTR.REMUNERAC.LAB.TEMPOR.	0,00	0,00	0,00	0,00
2013	CC100	93201 15000	PRODUCTIVIDAD	0,00	0,00	0,00	-11.917,83
2013	CC100	93201 16000	SEGURIDAD SOCIAL	0,00	0,00	0,00	-136,80
2013	CC100	93300 12000	RETRIBUCIONES BASICAS GRUPO A.1	0,00	0,00	0,00	-8.592,25
2013	CC100	93300 12001	RETRIBUCIONES BASICAS GRUPO A.2	0,00	0,00	0,00	7.843,45
2013	CC100	93300 12003	RETRIBUCIONES BASICAS GRUPO C.1	0,00	0,00	0,00	24,00
2013	CC100	93300 12004	RETRIBUCIONES BASICAS GRUPO C.2	0,00	0,00	0,00	2.203,69
2013	CC100	93300 12005	RETRIBUCIONES BASICAS GRUPO E	0,00	0,00	0,00	0,00
2013	CC100	93300 12006	TRIENIOS	0,00	0,00	0,00	-217,36
2013	CC100	93300 12009	OTRAS RETRIBUCIONES BASICAS	0,00	0,00	0,00	-2.521,93
2013	CC100	93300 12100	COMPLEMENTO DESTINO	0,00	0,00	0,00	-2.547,26
2013	CC100	93300 12101	COMPLEMENTO ESPECIFICO	0,00	0,00	0,00	-97.042,73
2013	CC100	93300 12103	OTROS COMPLEMENTOS	0,00	0,00	0,00	-35.333,49
2013	CC100	93300 12105	COMPLEMENTO ESPECIFICO PERSONAL FUNCIONARIO	0,00	0,00	0,00	85.312,79
2013	CC100	93300 13002	OTRAS REMUNERAC.LAB.FIJO	0,00	0,00	0,00	0,00
2013	CC100	93300 13101	OTR.REMUNERAC.LAB.TEMPOR.	0,00	0,00	0,00	0,00
2013	CC100	93300 15000	PRODUCTIVIDAD	0,00	0,00	0,00	-51.084,11
2013	CC100	93300 16000	SEGURIDAD SOCIAL	0,00	0,00	0,00	-7.168,28
2013	CC100	93400 12000	RETRIBUCIONES BASICAS GRUPO A.1	0,00	0,00	0,00	17.178,95
2013	CC100	93400 12003	RETRIBUCIONES BASICAS GRUPO C.1	0,00	0,00	0,00	8.745,53
2013	CC100	93400 12004	RETRIBUCIONES BASICAS GRUPO C.2	0,00	0,00	0,00	24.111,94
2013	CC100	93400 12005	RETRIBUCIONES BASICAS GRUPO E	0,00	0,00	0,00	74,57
2013	CC100	93400 12006	TRIENIOS	0,00	0,00	0,00	10.894,43
2013	CC100	93400 12009	OTRAS RETRIBUCIONES BASICAS	0,00	0,00	0,00	8.832,78
2013	CC100	93400 12100	COMPLEMENTO DESTINO	0,00	0,00	0,00	29.719,46
2013	CC100	93400 12101	COMPLEMENTO ESPECIFICO	0,00	0,00	0,00	-72.143,44
2013	CC100	93400 12103	OTROS COMPLEMENTOS	0,00	0,00	0,00	-59.280,87
2013	CC100	93400 12105	COMPLEMENTO ESPECIFICO PERSONAL FUNCIONARIO	0,00	0,00	0,00	136.226,27
2013	CC100	93400 13000	RETRIBUCIONES BASICAS LABORAL FIJO	0,00	0,00	0,00	11.919,81
2013	CC100	93400 13002	OTRAS REMUNERACIONES LABORAL FIJO	0,00	0,00	0,00	-38.137,33
2013	CC100	93400 13101	OTR.REMUNERAC.LAB.TEMPOR.	0,00	0,00	0,00	0,00
2013	CC100	93400 15000	PRODUCTIVIDAD	0,00	0,00	0,00	-53.205,06
2013	CC100	93400 16000	SEGURIDAD SOCIAL	0,00	0,00	0,00	-86.196,82
2013	CD060	92070 22705	PROCESOS ELECTORALES	3.458,63	0,00	0,00	0,00
2013	CD110	16400 21200	EDIFICIOS Y OTRAS CONSTRUCCIONES	0,00	0,00	0,00	97.960,81
2013	CD110	16500 22100	ENERGIA ELECTRICA	0,00	0,00	0,00	-116.717,84
2013	CD110	32301 21200	EDIFICIOS Y OTRAS CONSTRUCCIONES	0,00	0,00	0,00	843.872,43
2013	CD110	32301 22100	ENERGIA ELECTRICA	0,00	0,00	0,00	-15.833,01
2013	CD110	33510 63200	REPARACION TEATRO MUSICAL	0,00	0,00	0,00	0,00
2013	CD110	43100 21200	EDIFICIOS Y OTRAS CONSTRUCCIONES	0,00	0,00	0,00	-45.480,63
2013	CD110	92010 22106	PRODUCTOS FARMACEUTICOS Y MATERIAL SANITARIO	12,28	0,00	0,00	-15.748,88
2013	CD110	92010 22799	OT.TRABAJOS REALIZADOS POR OT.EMPRESAS Y PROFESIO	5.034,33	0,00	0,00	19.762,69
2013	CD110	92010 48900	OTRAS TRANSFERENCIAS	0,00	0,00	0,00	0,00
2013	CD110	92010 62500	MOBILIARIO Y ENSERES	0,00	0,00	0,00	367,78
2013	CD110	92030 20400	ARRENDAMIENTOS MATERIAL DE TRANSPORTE	3,25	0,00	0,00	34.269,60
2013	CD110	92030 21400	ELEMENTOS DE TRANSPORTE	23.292,50	0,00	560,06	0,00
2013	CD110	92030 22103	COMBUSTIBLES Y CARBURANTES	0,00	0,00	0,00	-21.850,29
2013	CD110	92030 62400	ADQUISICION VEHICULOS	0,00	0,00	411,60	0,00
2013	CD110	92050 21200	EDIFICIOS Y OTRAS CONSTRUCCIONES	0,00	0,00	0,00	-890.958,59
2013	CD110	92050 22100	ENERGIA ELECTRICA	0,00	0,00	23.080,54	132.550,85
2013	CD110	92050 22102	GAS	0,00	0,00	0,00	-229.240,44

APLICACION	PRESUPUESTARIA	DESCRIPCION	REMANENTES COMPROMETIDOS		REMANENTES NO COMPROMETIDOS		
			INCORPORABLES	NO INCORPORABLES	INCORPORABLES	NO INCORPORABLES	
2013	CD110	92050 22103	COMBUSTIBLES Y CARBURANTES	0,00	0,00	0,00	122.226,47
2013	CD110	92050 22200	SERVICIOS DE TELECOMUNICACIONES	16.079,21	0,00	664,00	133.462,91
2013	CD110	92050 23020	DEL PERSONAL NO DIRECTIVO	0,00	0,00	0,00	-1.157,89
2013	CD110	92050 63200	NAVE OESTE TABACALERA	55.380,32	0,00	2,28	400.000,00
2013	CD110	92050 6320001	REF. E INST. EDIF.MPALES.	0,00	0,00	0,00	0,00
2013	CD110	92050 6320003	REFORMAS E INSTAL. EDIFICIOS MUNICIPALES	3.409,05	0,00	98.010,34	0,00
2013	CD110	92060 20300	ARRENDAMIENTO MAQUINARIA, INSTALAC.Y UTILLAJE	6.684,67	0,00	0,00	-1.174,53
2013	CD110	92060 21500	MOBILIARIO	27.371,51	0,00	0,00	-70.116,48
2013	CD110	92060 22000	MATERIAL OFICINA NO INVENTARIABLE	33,40	0,00	0,00	32.930,03
2013	CD110	92060 22104	VESTUARIO	8.711,53	0,00	0,00	298.535,86
2013	CD110	92060 22110	PRODUCTOS DE LIMPIEZA Y ASEO	0,82	0,00	0,00	0,00
2013	CD110	92060 22199	OTROS SUMINISTROS	0,00	0,00	0,00	-28.389,32
2013	CD110	92060 22201	POSTALES	133.565,79	0,00	0,00	0,16
2013	CD110	92060 22400	PRIMAS DE SEGUROS	5.240,81	0,00	0,00	-40.482,12
2013	CD110	92060 22700	LIMPIEZA Y ASEO	0,00	0,00	2.013,47	-5.650,38
2013	CD110	92060 22702	VALORACIONES Y PERITAJES	0,00	0,00	0,00	0,91
2013	CD110	92060 6320004	REFORMA E INSTALACIONES EDIFICIOS MUNICIPALES	144.488,92	0,00	38.352,85	0,00
2013	CD110	92500 22799	OT.TRABAJOS REALIZADOS POR OT.EMPRESAS Y PROFESIO	0,00	0,00	13.000,00	18.919,75
2013	CG970	92400 22609	ACTIVIDADES CULTURALES Y DEPORTIVAS	451,50	0,00	0,00	43,90
2013	CG970	92400 23300	OTRAS INDEMNIZACIONES	0,00	0,00	0,00	0,20
2013	CG970	92400 6220005	OBRAS ALCALDIAS DE BARRIO	2.634,69	0,00	0,00	0,00
2013	CU130	92400 22602	PUBLICIDAD Y PROPAGANDA	0,00	0,00	0,00	-2.659,40
2013	CU130	92400 22609	ACTIVIDADES CULTURALES Y DEPORTIVAS	0,72	0,00	0,00	2.774,49
2013	CU130	92400 22799	OT.TRABAJOS REALIZADOS POR OT.EMPRESAS Y PROFESIO	0,00	0,00	0,00	1.422,90
2013	CU130	92400 48100	TRANSF.PREMIO, BECAS, PENS, ESTUD, INVESTIGACIÓN	0,00	0,00	0,00	371,95
2013	CU130	92400 48904	OTRAS TRANSFERENCIAS	0,00	0,00	0,00	0,00
2013	DD670	13500 20200	ARRENDAMIENTOS DE EDIFICIOS Y OTRAS CONSTRUCCIONES	0,00	0,00	0,00	-4.000,77
2013	DD670	13500 21300	MAQUINARIA, INSTALACIONES TECNICAS Y UTILLAJE	0,00	0,00	0,00	-1.178,44
2013	DD670	13500 21400	ELEMENTOS DE TRANSPORTE	80,27	0,00	0,00	18.942,56
2013	DD670	13500 22199	OTROS SUMINISTROS	0,00	0,00	0,00	9.667,47
2013	DD670	13500 22500	TRIBUTOS ESTATALES	0,00	0,00	0,00	-5.315,31
2013	DD670	13500 22606	REUNIONES, CONFERENCIAS Y CURSOS	0,00	0,00	0,00	12.047,62
2013	DD670	13500 22699	OTROS GASTOS DIVERSOS	0,00	0,00	0,00	-23.915,89
2013	DD670	13500 23020	DEL PERSONAL NO DIRECTIVO	0,00	0,00	0,00	-5.844,61
2013	DD670	13500 48110	SUBVENCION PREMIOS,BECAS,PENS.ESTUDIOS E INVESTIG	0,00	0,00	0,00	611,52
2013	DD670	13500 62200	EDIFICIOS Y OTRAS CONSTRUCCIONES	10.899,68	0,00	1.771.344,91	0,00
2013	DD670	13500 6220001	ED. Y OTRAS CONSTRUCCIONES	0,00	0,00	837.000,00	0,00
2013	DD670	13500 6220002	RETEN CENTRO HISTORICO	1.108.391,16	0,00	367.210,49	0,00
2013	DD670	13500 6220003	RETEN CENTRO HISTORICO	164.331,88	0,00	534.600,24	0,00
2013	DD670	13500 6220004	RETEN CENTRO HISTORICO	28.273,54	0,00	254.814,84	0,00
2013	DD670	13500 6220005	EDIFICIO RETEN BOMBEROS CENTRO HISTORICO	0,00	0,00	9.481,01	0,00
2013	DD670	13500 6220006	EDIFICIO RETEN BOMBEROS CENTRO HISTORICO	0,00	0,00	29.419,32	0,00
2013	DD670	13500 6220008	EDIFICIO RETEN BOMBEROS CENTRO HISTORICO	9.891,54	0,00	18.980,83	0,00
2013	DD670	13500 6220103	CONSTRUCCION INMUEBLES	0,00	0,00	1.425.847,32	0,00
2013	DD670	13500 6220104	CONSTRUCCION INMUEBLES	6.607,55	0,00	924.845,98	0,00
2013	DD670	13500 6220105	MUSEO Y OT. DEPENDENCIAS BOMBEROS	153.300,00	0,00	0,00	0,00
2013	DD670	13500 62300	ADQUISICION DE EQUIPAMIENTO	16.698,00	0,00	231.791,80	0,00
2013	DD670	13500 6230001	ADQUISICION EQUIPAMIENTO	110.183,07	0,00	222.762,73	0,00
2013	DD670	13500 6230005	EQUIPAMIENTO PARQUE DE BOMBEROS	3.031,11	0,00	0,00	0,00
2013	DD670	13500 62400	ADQUISICIÓN VEHÍCULOS	0,00	0,00	250.000,00	0,00
2013	DD670	13500 6240001	ADQUISICION VEHICULOS	163.509,75	0,00	23.738,76	0,00

APLICACION	PRESUPUESTARIA	DESCRIPCION	REMANENTES COMPROMETIDOS		REMANENTES NO COMPROMETIDOS			
			INCORPORABLES	NO INCORPORABLES	INCORPORABLES	NO INCORPORABLES		
2013	DD670	13500	6240002	ADQUISICION VEHICULOS	85.654,67	0,00	0,00	0,00
2013	DD670	13500	62500	MOBILIARIO Y ENSERES	0,00	0,00	0,00	1,38
2013	DD670	13500	6250001	MOBILIARIO Y ENSERES	0,02	0,00	8.822,97	0,00
2013	DD670	13500	62600	HARDWARE PLAN TELEMÁTICO	0,00	0,00	32.809,80	0,00
2013	DD670	13500	6260001	HARDWARE PLAN TELEMATICO	8.800,55	0,00	11.944,68	0,00
2013	DD670	13500	63200	REFORMAS INMUEBLES	0,25	0,00	278.411,81	0,00
2013	DD670	13500	6320001	REFORMAS INMUEBLES	479,39	0,00	0,00	0,00
2013	DD670	13500	63400	REPARACION VEHÍCULOS	0,00	0,00	100.000,00	0,00
2013	DD670	13500	6340001	REPARACION VEHICULOS	0,00	0,00	22.741,38	0,00
2013	DD670	13500	64100	ADQ.SOFTW.PLAN TELEMÁTICO BOMBEROS	0,00	0,00	174.500,00	0,00
2013	DD670	13500	6410001	ADQUISICION SOFTWARE PLAN TELEMATICO	73.835,11	0,00	57.119,02	0,00
2013	DD670	13500	6410002	ADQ.SOFTWARE PLAN TELEMATICO BOMBEROS	19.697,20	0,00	0,00	0,00
2013	DE140	13200	20200	ARRENDAMIENTOS DE EDIFICIOS Y OTRAS CONSTRUCCIONE	0,01	0,00	0,00	-24.446,35
2013	DE140	13200	20300	ARRENDAMIENTO MAQUINARIA, INSTALAC.Y UTILLAJE	105,79	0,00	0,00	0,00
2013	DE140	13200	20400	ARRENDAMIENTOS MATERIAL DE TRANSPORTE	2.322,45	0,00	0,00	15.623,08
2013	DE140	13200	21201	EDIFICIOS Y OTRAS CONSTRUCCIONES	0,00	0,00	0,00	7.240,28
2013	DE140	13200	21300	MAQUINARIA, INSTALACIONES TECNICAS Y UTILLAJE	0,00	0,00	0,00	5.814,38
2013	DE140	13200	21400	ELEMENTOS DE TRANSPORTE	0,00	0,00	0,00	-569,99
2013	DE140	13200	21600	EQUIPOS PROCESOS INFORMACION	0,00	0,00	0,00	940,00
2013	DE140	13200	22002	MATERIAL INFORMATICO NO INVENTARIABLE	0,00	0,00	0,00	3.925,54
2013	DE140	13200	22113	MANUTENCION DE ANIMALES	129,69	0,00	0,00	8.592,09
2013	DE140	13200	22199	OTROS SUMINISTROS	8,81	0,00	0,00	-45.855,40
2013	DE140	13200	22602	PUBLICIDAD Y PROPAGANDA	0,00	0,00	303,03	-435,72
2013	DE140	13200	2260201	PUBLICIDAD Y PROPAGANDA	0,00	0,00	1.699,49	0,00
2013	DE140	13200	2260202	PUBLICIDAD Y PROPAGANDA	0,00	0,00	2.000,00	0,00
2013	DE140	13200	22606	REUNIONES, CONFERENCIAS Y CURSOS	0,00	0,00	6.574,21	-72,09
2013	DE140	13200	2260601	REUNIONES, CONFERENCIAS Y CURSOS	0,00	0,00	6.123,63	0,00
2013	DE140	13200	2260602	REUNIONES Y CONFERENCIAS	0,00	0,00	2.032,72	0,00
2013	DE140	13200	22699	OTROS GASTOS DIVERSOS	2.364,90	0,00	7.847,40	-31.093,43
2013	DE140	13200	2269901	OTROS GASTOS DIVERSOS	0,00	0,00	7.349,07	0,00
2013	DE140	13200	2269902	OTROS GASTOS DIVERSOS	0,00	0,00	2.191,35	0,00
2013	DE140	13200	23020	DEL PERSONAL NO DIRECTIVO	0,00	0,00	1.848,08	60.353,84
2013	DE140	13200	2302001	DEL PERSONAL NO DIRECTIVO	0,00	0,00	13.439,02	0,00
2013	DE140	13200	2302002	DEL PERSONAL NO DIRECTIVO	0,00	0,00	299,49	0,00
2013	DE140	13200	45000	A LA ADMON.GRAL.DE LAS COMUNIDADES AUTONOMAS	0,00	0,00	2.327,42	0,00
2013	DE140	13200	45200	FUNDACIONES COMUNIDADES AUTONOMICAS	0,00	0,00	0,10	0,00
2013	DE140	13200	4520001	A FUNDACIONES DE LAS COMUNIDADES AUTONOMAS	0,00	0,00	8.621,67	0,00
2013	DE140	13200	49000	OTRAS SUBVENCIONES AL EXTERIOR	0,00	0,00	36.857,40	0,00
2013	DE140	13200	62300	ADQUISICION EQUIPO TECNICO	0,00	0,00	2,48	0,00
2013	DE140	13200	62400	ADQUISICION DE PARQUE MOVIL	0,00	0,00	0,99	0,00
2013	DE140	13200	6260001	ADQUISICION HARDWARE	0,01	0,00	39,70	0,00
2013	DE140	13300	22799	OT.TRABAJOS REALIZADOS POR OT.EMPRESAS Y PROFESIO	158.088,60	0,00	0,00	127.101,65
2013	EC150	23100	20200	ARRENDAMIENTOS DE EDIFICIOS Y OTRAS CONSTRUCCIONE	0,00	0,00	0,00	59.985,19
2013	EC150	23100	21200	EDIFICIOS Y OTRAS CONSTRUCCIONES	42.884,65	0,00	0,00	-14.650,82
2013	EC150	23100	21300	MAQUINARIA, INSTALACIONES TECNICAS Y UTILLAJE	33.303,05	0,00	0,00	22.993,73
2013	EC150	23100	22001	PRENSA, REVISTAS, LIBROS Y OT.PUBLICAC.	0,00	0,00	0,00	0,00
2013	EC150	23100	22199	OTROS SUMINISTROS	0,02	0,00	0,00	-1.466,02
2013	EC150	23100	22300	TRANSPORTES	6.806,10	0,00	0,00	13.293,58
2013	EC150	23100	22602	PUBLICIDAD Y PROPAGANDA	0,01	0,00	0,00	55.511,89
2013	EC150	23100	22699	OTROS GASTOS DIVERSOS	778,51	0,00	0,00	91.584,38
2013	EC150	23100	22799	OT.TRABAJOS REALIZADOS POR OT.EMPRESAS Y PROFESIO	1.108.189,20	0,00	0,02	448.234,12

APLICACION	PRESUPUESTARIA	DESCRIPCION	REMANENTES COMPROMETIDOS		REMANENTES NO COMPROMETIDOS			
			INCORPORABLES	NO INCORPORABLES	INCORPORABLES	NO INCORPORABLES		
2013	EC150	23100	2279901	OT.TRAB.REALIZ.POR OT.EMPRESAS Y PROFESIONALES	2.949,07	0,00	0,00	0,00
2013	EC150	23100	48010	SUBVENCION A FAMILIAS EN INST. SIN FINES DE LUCRO	195.644,24	0,00	2.300.004,48	-67.678,26
2013	EC150	23100	48100	TRANSF.PREMIOS, BECAS, PENS, ESTUD, INVESTIGACIÓN	0,00	0,00	0,00	18.500,00
2013	EC150	23100	48910	OTRAS TRANSFERENCIAS	0,00	0,00	0,00	232.079,00
2013	EC150	23100	48911	OTRAS TRANSFERENCIAS	42.002,97	0,00	0,00	259.131,42
2013	EC150	23100	4891101	OTRAS TRANSFERENCIAS	0,00	0,00	0,00	0,00
2013	EC150	23100	6220006	CONSTRUCCION EDIFICIOS SERVICIOS SOCIALES	11.502,40	0,00	3.118,48	0,00
2013	EC150	23100	6220404	CONSTRUCCION CMAM MONTEOLIVETE	6.522,63	0,00	93.884,69	0,00
2013	EC150	23100	6230003	MAQUINARIA E INSTALACIONES	382,75	0,00	0,26	0,00
2013	EC150	23100	6250003	MOBILIARIO Y ENSERES BIENESTAR SOCIAL	295,01	0,00	48,18	0,00
2013	EC150	23100	6250004	MOBILIARIO BIENESTAR SOCIAL	440,00	0,00	0,00	0,00
2013	EC150	23100	63200	REF. INMUEB. S.SOCIALES	85.335,35	0,00	52,73	3.185,87
2013	EC150	23100	6320003	REFORMAS INMUEBLES SERVICIOS SOCIALES	0,00	0,00	2.810,48	0,00
2013	ED250	33004	22609	ACTIVIDADES CULTURALES Y DEPORTIVAS	0,00	0,00	0,00	0,00
2013	ED250	33400	6120004	REHABILITACION PUENTES HISTORICOS	0,00	0,00	1.024,74	0,00
2013	ED250	33400	62500	MOBILIARIO	0,00	0,00	0,00	0,10
2013	ED250	33400	63200	INV REPOS. EDIFIC Y OT. CONST FUNCIO SERVICIOS	0,00	0,00	0,00	354,32
2013	ED250	33400	6320003	ACTUACIONES EN MUSEOS Y MONUMENTOS	132,32	0,00	0,00	0,00
2013	ED250	33400	64100	DIGITALIZACION Y ARCHIVO ELECTRONICO	0,00	0,00	0,00	40,50
2013	ED250	33600	21200	EDIFICIOS Y OTRAS CONSTRUCCIONES	0,00	0,00	0,00	2.185,28
2013	ED250	33600	21300	MAQUINARIA,INSTALACIONES TECNICAS Y UTILLAJE	0,00	0,00	0,00	19.593,69
2013	ED250	33600	21900	REP.CONSERV.OTRO.INM.MAT.	0,00	0,00	0,00	-15.744,13
2013	ED250	33600	22001	PRENSA, REVISTAS, LIBROS Y OTRAS PUBLICACIONES	0,00	0,00	0,00	378,70
2013	ED250	33600	22300	TRANSPORTES	689,00	0,00	0,00	2.879,11
2013	ED250	33600	22602	PUBLICIDAD Y PROPAGANDA	0,00	0,00	0,00	-9.619,50
2013	ED250	33600	22603	PUBLICACION EN DIARIOS OFICIALES	0,00	0,00	0,00	5.022,00
2013	ED250	33600	22699	OTROS GASTOS DIVERSOS	0,00	0,00	536,07	33.605,59
2013	ED250	33600	22701	SEGURIDAD	46.231,32	0,00	0,00	-25.294,69
2013	ED250	33600	22706	ESTUDIOS Y TRABAJOS TECNICOS	0,00	0,00	0,00	5.112,14
2013	ED250	33600	22799	OT.TRABAJOS REALIZADOS POR OT.EMPRESAS Y PROFESIO	0,00	0,00	0,00	-16.414,04
2013	ED250	33600	48100	TRANSF.PREMIOS, BECAS, PENS, ESTUD, INVESTIGACIÓN	0,00	0,00	0,00	0,00
2013	ED250	33600	48900	OTRAS TRANSFERENCIAS	0,00	0,00	1.290,01	0,00
2013	ED250	33600	6120008	RESTAURACION PUENTE SERRANOS	24.577,79	0,00	0,00	0,00
2013	ED250	33600	6120108	RESTAURAC. PUENTE DE LA TRINIDAD	30.514,76	0,00	0,00	0,00
2013	ED250	33600	62300	MAQ. INSTALAC. UTILLAJE	0,00	0,00	51,87	0,00
2013	ED250	33600	6410001	DIGITALIZ. Y ARCHIV. ELECTR. DOCUM.	0,00	0,00	0,00	0,00
2013	ED260	33200	20200	ARENDAMIENTOS DE EDIFICIOS Y OTRAS CONSTRUCCIONES	0,00	0,00	0,00	2.348,26
2013	ED260	33200	21200	EDIFIC.Y OTRAS CONSTRUCC.	0,00	0,00	0,00	-69,51
2013	ED260	33200	22199	OTROS SUMINISTROS	5.730,00	0,00	0,00	-1.248,60
2013	ED260	33200	22609	ACTIVIDADES CULTURALES Y DEPORTIVAS	0,00	0,00	0,00	1.437,27
2013	ED260	33200	6230001	ADQUISICION FONDOS BIBLIOGRAFICOS	0,00	0,00	0,79	0,00
2013	ED260	33400	22602	PUBLICIDAD Y PROPAGANDA	0,00	0,00	0,00	11.900,00
2013	ED260	33400	22609	ACTIVIDADES CULTURALES Y DEPORTIVAS	9.621,66	0,00	0,00	4.579,74
2013	ED260	33400	22699	OTROS GASTOS DIVERSOS	0,00	0,00	0,00	-8.718,37
2013	ED260	33400	22701	SEGURIDAD	0,00	0,00	0,00	-1.694,66
2013	ED260	33400	22706	ESTUDIOS Y TRABAJOS TECNICOS	0,00	0,00	0,00	-1.528,55
2013	ED260	33400	22799	OT.TRABAJOS REALIZADOS POR OT.EMPRESAS Y PROFESIO	14.474,85	0,00	0,00	434,47
2013	ED260	33400	42000	TRANSF.A LA ADMINISTRACION GENERAL DEL ESTADO	0,00	0,00	0,00	0,00
2013	ED260	33400	45100	TRANSF.A ORGANISMOS AUTONOMOS Y AGENCIAS DE CCAA	0,00	0,00	0,00	0,00
2013	ED260	33400	48100	TRANSF.PREMIOS, BECAS, PENS, ESTUD, INVESTIGACIÓN	0,00	0,00	0,00	5.007,11
2013	ED260	33400	48900	OTRAS TRANSFERENCIAS	0,00	0,00	0,00	5.645,00

APLICACION	PRESUPUESTARIA	DESCRIPCION	REMANENTES COMPROMETIDOS		REMANENTES NO COMPROMETIDOS			
			INCORPORABLES	NO INCORPORABLES	INCORPORABLES	NO INCORPORABLES		
2013	ED260	33400	48910	OTRAS TRANSFERENCIAS	0,00	0,00	0,00	0,00
2013	ED260	33400	62200	CENTRO CULTURAL RAMBLETA	0,02	0,00	0,00	51,75
2013	ED260	33500	45100	TRANSF.OOAA Y AGENC.CCAA	0,00	0,00	0,00	0,00
2013	ED260	33510	47900	OT. TRANSF. A EMPRESAS PRIVADAS	0,00	0,00	0,00	8.370,00
2013	ED260	33510	48912	OTRAS TRANSFERENCIAS	0,00	0,00	0,00	-8.370,00
2013	ED260	33510	48913	OTRAS TRANSFERENCIAS	191.899,08	0,00	0,00	10.186,96
2013	ED260	33510	63200	OBRAS MEJORA TEATRO MUSICAL	0,00	0,00	0,00	0,00
2013	ED260	33600	64100	DIGITALIZACION FONDOS BIBLIOGRAFICOS	0,00	0,00	0,00	5,40
2013	ED730	33400	22602	PUBLICIDAD Y PROPAGANDA	0,00	0,00	0,00	0,00
2013	ED730	33400	22706	ESTUDIOS Y TRABAJOS TEC.	0,00	0,00	0,00	-11.132,00
2013	ED730	33400	22799	OT.TRABAJOS REALIZADOS PO	0,00	0,00	0,00	0,00
2013	ED730	33400	24000	GASTOS DE EDICION Y DISTRIBUCION	2.172,10	0,00	0,00	11.372,03
2013	EE280	32301	20200	ARRENDAMIENTOS DE EDIFICIOS Y OTRAS CONSTRUCCIONES	18.414,78	0,00	0,00	-94.074,30
2013	EE280	32301	21200	EDIFIC.Y OTRAS CONSTRUC.	0,00	0,00	0,00	12.050,96
2013	EE280	32301	22103	COMBUSTIBLES Y CARBURANTES	26.780,97	0,00	0,00	36.340,13
2013	EE280	32301	22199	OTROS SUMINISTROS	0,00	0,00	37,22	48.730,60
2013	EE280	32301	22699	OTROS GASTOS DIVERSOS	0,00	0,00	0,00	59.031,71
2013	EE280	32301	22700	LIMPIEZA Y ASEO	25.207,95	0,00	63,27	144.907,24
2013	EE280	32301	22799	OT.TRABAJOS REALIZADOS POR OT.EMPRESAS Y PROFESIO	19.648,48	0,00	0,00	-29.742,53
2013	EE280	32301	41004	TRANSF.A OAAA ADMINISTRATIVOS DE LA ENTIDAD LOCAL	0,00	0,00	0,00	0,00
2013	EE280	32301	48100	TRANSF.PREMIOS, BECAS, PENS, ESTUD, INVESTIGACIÓN	1.720,00	0,00	0,00	16.578,80
2013	EE280	32301	48910	OTRAS TRANSFERENCIAS	9.597,50	0,00	0,00	404.500,00
2013	EE280	32301	48911	OTRAS TRANSFERENCIAS	0,00	0,00	0,00	36.870,87
2013	EE280	32301	62200	EDIFICIOS Y OT. CONSTRUC.	0,00	0,00	0,00	0,00
2013	EE280	32301	6220006	ACOMETIDAS PARCELAS COLEGIOS PUBLICOS	7.981,76	0,00	0,00	0,00
2013	EE280	32301	63200	INV.REPOSIC.EDIF.OT.CONST	0,01	0,00	0,00	2.276,47
2013	EF580	33400	22799	OT.TRABAJOS REALIZADOS POR OT.EMPRESAS Y PROFESIO	0,00	0,00	0,00	705,04
2013	EF580	33800	20200	ARREND.EDIF.Y OTR.CONSTR	0,00	0,00	0,00	-10.711,69
2013	EF580	33800	20300	ARRENDAM.MAQUIN.INSTAL.UT	0,00	0,00	0,00	-27.460,95
2013	EF580	33800	20400	ARREND.MATER.TRANSPORTE	0,00	0,00	0,00	-146.581,80
2013	EF580	33800	21300	MAQUINARIA,INSTALACIONES TECNICAS Y UTILLAJE	0,00	0,00	0,00	25.110,00
2013	EF580	33800	21900	REPARAC. Y CONSERVACION OTRO INMOVILIZADO MATERIA	0,00	0,00	0,00	-3.304,00
2013	EF580	33800	22000	MAT.OFICINA NO INVENTAR.	0,00	0,00	0,00	-841,68
2013	EF580	33800	22199	OTROS SUMINISTROS	0,00	0,00	0,00	-169.655,50
2013	EF580	33800	22602	PUBLICIDAD Y PROPAGANDA	0,00	0,00	0,00	-5.064,96
2013	EF580	33800	22609	ACTIVIDADES CULTURALES Y DEPORTIVAS	0,60	0,00	0,00	-59.507,31
2013	EF580	33800	22699	OTROS GASTOS DIVERSOS	7.490,77	0,00	0,00	735.855,64
2013	EF580	33800	22799	OT.TRABAJOS REALIZADOS POR OT.EMPRESAS Y PROFESIO	2.290,28	0,00	0,00	-205.835,89
2013	EF580	33800	41000	TRANSF.A OAAA ADMINISTRATIVOS DE LA ENTIDAD LOCAL	0,00	0,00	0,00	0,00
2013	EF580	33800	48100	TRANSF.PREMIOS, BECAS, PENS, ESTUD, INVESTIGACIÓN	0,00	0,00	0,00	-9.783,09
2013	EF580	33800	48910	OTRAS TRANSFERENCIAS	0,00	0,00	0,00	-2.916,91
2013	EF580	33800	48911	OTRAS TRANSFERENCIAS	40,00	0,00	0,00	59.586,42
2013	EF580	33800	62500	mobiliario y enseres	0,00	0,00	0,00	-2.176,78
2013	EF580	33800	62900	INV. NUEVA SERV. MUSEOS FIESTAS	0,00	0,00	0,00	0,00
2013	EF580	33800	63200	ADEC. INMUEBLES MUSEOS FIESTAS	0,00	0,00	0,00	5,68
2013	EF580	33800	63201	ADECUAC.INMUEB. MUSEO CORPUS	0,00	0,00	0,00	5.605,00
2013	EF580	33800	63202	INV.REPOSIC.EDIF.OT.CONST	0,00	0,00	0,36	201,19
2013	EF580	33800	63900	INV. REPOS. SERV. MUSEOS FIESTAS	0,00	0,00	0,00	1.000,00
2013	EF580	33800	63901	OT. INV. DE REPOSICION	0,00	0,00	0,00	-4.635,09
2013	EG720	23201	20200	ARRENDAMIENTOS DE EDIFICIOS Y OTRAS CONSTRUCCIONES	0,00	0,00	0,00	-9.558,18
2013	EG720	23201	21200	EDIFICIOS Y OTR.CONSTRUCCIONES	0,00	0,00	0,00	0,00

APLICACION	PRESUPUESTARIA	DESCRIPCION	REMANENTES COMPROMETIDOS		REMANENTES NO COMPROMETIDOS			
			INCORPORABLES	NO INCORPORABLES	INCORPORABLES	NO INCORPORABLES		
2013	EG720	23201	21300	MAQUINARIA, INSTALACIONES TECNICAS Y UTILLAJE	0,00	0,00	0,00	2.134,35
2013	EG720	23201	22105	PRODUCTOS ALIMENTICIOS	0,16	0,00	0,00	-3.213,57
2013	EG720	23201	22300	TRANSPORTES	341,22	0,00	0,00	-569,22
2013	EG720	23201	22602	PUBLICIDAD Y PROPAGANDA	0,00	0,00	0,00	-8.700,42
2013	EG720	23201	22609	ACTIVIDADES CULTURALES Y DEPORTIVAS	0,00	0,00	0,00	13.500,00
2013	EG720	23201	22699	OTROS GASTOS DIVERSOS	0,00	0,00	0,00	383.666,03
2013	EG720	23201	22706	ESTUDIOS Y TRAB.TECNICOS	0,00	0,00	0,00	-2.134,34
2013	EG720	23201	22799	OT.TRABAJOS REALIZADOS POR OT.EMPRESAS Y PROFESIO	59.050,37	0,00	0,00	-357.899,58
2013	EG720	23201	48100	TRANSF.PREMIOS, BECAS, PENS, ESTUD, INVESTIGACIÓN	0,00	0,00	0,00	110,00
2013	EG720	23201	48910	OTRAS TRANSFERENCIAS	0,00	0,00	0,00	0,00
2013	EG720	23201	48912	OTRAS TRANSFERENCIAS	0,00	0,00	0,00	0,00
2013	EH630	33002	21900	REPARAC. Y CONSERVACION OTRO INMOVILIZADO MATERIA	1.637,26	0,00	0,00	7.002,85
2013	EH630	33002	22602	PUBLICIDAD Y PROPAGANDA	0,00	0,00	0,00	-32.329,99
2013	EH630	33002	22609	ACTIVIDADES CULTURALES Y DEPORTIVAS	1.061,29	0,00	26.076,40	36.360,61
2013	EH630	33002	22699	OTROS GASTOS DIVERSOS	308,75	0,00	0,00	-10.310,45
2013	EH630	33002	23020	DEL PERSONAL NO DIRECTIVO	0,00	0,00	1.091,50	0,00
2013	EH630	33002	48100	TRANSF.PREMIOS, BECAS, PENS, ESTUD, INVESTIGACIÓN	0,00	0,00	0,00	0,00
2013	EH630	33002	48900	OTRAS TRANSFERENCIAS	0,00	0,00	0,00	0,00
2013	EH630	33003	41000	TRANSF.A OAAA ADMINISTRATIVOS DE LA ENTIDAD LOCAL	0,00	0,00	139.475,90	0,00
2013	EH630	33400	22609	ACT.CULTURALES Y DEPORT.	193,60	0,00	0,00	-8.390,14
2013	EH630	33400	22699	OTROS GASTOS DIVERSOS	0,00	0,00	0,00	17.232,25
2013	EJ700	34100	20200	ARENDAIMIENTO DE EDIF. Y OT.CONSTRUC.	0,00	0,00	0,38	0,00
2013	EJ700	34100	21200	EDIFICIOS Y OTRAS CONSTRUCCIONES	0,86	0,00	0,00	-4.590,59
2013	EJ700	34100	22199	OTROS SUMINISTROS	0,00	0,00	0,00	-4.351,49
2013	EJ700	34100	22300	TRANSPORTES	0,00	0,00	0,00	10.000,00
2013	EJ700	34100	22602	PUBLICIDAD Y PROPAGANDA	0,01	0,00	0,00	-98.320,80
2013	EJ700	34100	22606	REUNIONES, CONFERENCIAS Y CURSOS	0,00	0,00	0,00	43.480,00
2013	EJ700	34100	22609	ACTIVIDADES CULTURALES Y DEPORTIVAS	21.592,04	0,00	0,00	-103.686,75
2013	EJ700	34100	22699	OTROS GASTOS DIVERSOS	0,00	0,00	68.829,08	0,00
2013	EJ700	34100	22700	LIMPIEZA Y ASEO	0,00	0,00	0,25	0,00
2013	EJ700	34100	22706	ESTUDIOS Y TRABAJOS TECNICOS	0,06	0,00	0,00	0,00
2013	EJ700	34100	22799	OT.TRABAJOS REALIZADOS POR OT.EMPRESAS Y PROFESIO	0,00	0,00	0,00	184.788,04
2013	EJ700	34100	41000	TRANSF.A OAAA ADMINISTRATIVOS DE LA ENTIDAD LOCAL	0,00	0,00	0,00	0,00
2013	EJ700	34100	48910	OTRAS TRANSFERENCIAS	10.439,03	0,00	0,00	120.963,64
2013	EJ700	34100	62200	EDIFICIOS Y OT. CONSTRUCC.	0,00	0,00	0,00	0,00
2013	EJ700	34100	63200	REP.INSTAL.DEPORTIVAS SERV.PUBL.	0,00	0,00	2,41	0,00
2013	EJ700	34100	87100	APORTACIONES A CONSORCIOS	0,00	0,00	0,00	0,00
2013	FD310	17100	21000	INFRAESTRUCTURAS Y BIENES NATURALES	0,00	0,00	0,00	0,00
2013	FD310	17100	22602	PUBLICIDAD Y PROPAGANDA	0,00	0,00	0,00	0,00
2013	FD310	17100	22699	OTROS GASTOS DIVERSOS	0,00	0,00	0,00	12.198,99
2013	FD310	17100	22706	ESTUDIOS Y TRAB.TECNICOS	0,00	0,00	0,00	-12.197,60
2013	FD310	17100	41001	TRANSF.A OAAA ADMINISTRATIVOS DE LA ENTIDAD LOCAL	0,00	0,00	0,00	0,00
2013	FD310	17100	6010003	CONSTRUCCION PARQUES Y JARDINES	22.104,54	0,00	0,00	0,00
2013	FD310	17100	61100	REMODELACION PARQUES Y JARDINES	0,00	0,00	2,61	0,00
2013	FD310	17100	6110003	REMODELACION PARQUES Y JARDINES	12.036,00	0,00	0,00	0,00
2013	FH200	31310	20300	ARENDAIMIENTO MAQUINARIA, INSTALAC.Y UTILLAJE	0,00	0,00	0,00	0,00
2013	FH200	31310	21300	MAQUINARIA, INSTALACIONES TECNICAS Y UTILLAJE	0,00	0,00	0,00	0,00
2013	FH200	31310	22106	PRODUCTOS FARMACEUTICOS Y MATERIAL SANITARIO	0,00	0,00	0,00	-413,01
2013	FH200	31310	22199	OTROS SUMINISTROS	0,00	0,00	0,00	1.255,50
2013	FH200	31310	22300	TRANSPORTES	0,00	0,00	0,00	0,00
2013	FH200	31310	22699	OTROS GASTOS DIVERSOS	0,00	0,00	0,00	-746,87

APLICACION	PRESUPUESTARIA	DESCRIPCION	REMANENTES COMPROMETIDOS		REMANENTES NO COMPROMETIDOS			
			INCORPORABLES	NO INCORPORABLES	INCORPORABLES	NO INCORPORABLES		
2013	FH200	31310	22799	OT.TRABAJOS REALIZADOS POR OT.EMPRESAS Y PROFESIO	0,00	0,00	0,00	0,00
2013	FH200	31330	22799	OT.TRABAJOS REALIZADOS POR OT.EMPRESAS Y PROFESIO	57.196,49	0,00	0,00	55,02
2013	FH200	49300	22602	PUBLICIDAD Y PROPAGANDA	0,00	0,00	0,00	0,00
2013	FH200	49300	22799	OT.TRABAJOS REALIZADOS POR OT.EMPRESAS Y PROFESIO	0,00	0,00	0,00	15.500,00
2013	FH800	31340	22199	OTROS SUMINISTROS	0,00	0,00	0,00	-2.431,00
2013	FH800	31340	22699	OTROS GASTOS DIVERSOS	0,00	0,00	0,00	-34.093,15
2013	FH800	31340	22799	OT.TRABAJOS REALIZADOS POR OT.EMPRESAS Y PROFESIO	6.633,98	0,00	0,00	36.707,82
2013	FH800	31340	48910	OTRAS TRANSFERENCIAS	0,00	0,00	0,00	0,00
2013	FH920	17203	20400	ARRENDAMIENTOS MATERIAL DE TRANSPORTE	0,00	0,00	0,00	20.575,54
2013	FH920	17203	21300	MAQUINARIA, INSTALACIONES TECNICAS Y UTILLAJE	0,00	0,00	0,00	5.143,81
2013	FH920	17203	22001	PRENSA, REVISTAS, LIBROS Y OTRAS PUBLICACIONES	0,00	0,00	0,00	355,73
2013	FH920	17203	22199	OTROS SUMINISTROS	0,00	0,00	0,00	6.086,13
2013	FH920	17203	22699	OTROS GASTOS DIVERSOS	0,00	0,00	0,00	-6.963,28
2013	FH920	17203	22706	ESTUDIOS Y TRAB.TECNICOS	0,00	0,00	0,00	-24.805,00
2013	FH920	17203	48100	TRANSF.PREMIOS, BECAS, PENS, ESTUD, INVESTIGACIÓN	0,00	0,00	0,00	297,00
2013	FH920	31320	21300	MAQUINARIA, INSTALACIONES TECNICAS Y UTILLAJE	0,00	0,00	0,00	-42.528,39
2013	FH920	31320	21500	MOBILIARIO	0,00	0,00	0,00	0,00
2013	FH920	31320	22001	PRENSA, REVISTAS, LIBROS Y OTRAS PUBLICACIONES	0,00	0,00	0,00	-1.325,13
2013	FH920	31320	22199	OTROS SUMINISTROS	0,00	0,00	0,00	-6.486,06
2013	FH920	31320	22606	REUNIONES, CONFERENCIAS Y CURSOS	0,00	0,00	0,00	502,20
2013	FH920	31320	22699	OTROS GASTOS DIVERSOS	0,00	0,00	0,00	-6.682,05
2013	FH920	31320	22701	SEGURIDAD	0,00	0,00	0,00	71.813,76
2013	FH920	31320	22706	ESTUDIOS Y TRABAJOS TECNICOS	0,00	0,00	0,00	-15.294,32
2013	FI930	17201	20300	ARRENDAMIENTO MAQUINARIA, INSTALAC.Y UTILLAJE	0,03	0,00	0,00	-11.784,87
2013	FI930	17201	20900	CANONES	0,00	0,00	0,00	14.021,64
2013	FI930	17201	21200	EDIFICIOS Y OTRAS CONSTRUCCIONES	0,00	0,00	0,00	-14.719,73
2013	FI930	17201	21300	MAQUINARIA, INSTALACIONES TECNICAS Y UTILLAJE	0,00	0,00	0,00	3.218,26
2013	FI930	17201	22199	OTROS SUMINISTROS	0,00	0,00	0,00	-1.539,60
2013	FI930	17201	22700	LIMPIEZA Y ASEO	1,27	0,00	0,00	-3.218,66
2013	FI930	17201	22799	OT.TRABAJOS REALIZADOS POR OT.EMPRESAS Y PROFESIO	0,00	0,00	0,00	14.193,45
2013	FI930	17201	62300	MAQUINARIA INSTALACIONES PLAYAS	0,00	0,00	0,00	0,00
2013	FJ300	16200	22700	LIMPIEZA Y ASEO	29.351,19	0,00	0,00	15.058,32
2013	FJ300	16201	46400	TRANSF.A AREAS METROPOLITANAS	0,00	0,00	0,00	0,00
2013	FK890	16400	21200	EDIFICIOS Y OTRAS CONSTRUCCIONES	0,00	0,00	0,00	35.937,60
2013	FK890	16400	21300	MAQUINARIA, INSTALACIONES TECNICAS Y UTILLAJE	0,03	0,00	0,00	-23.562,63
2013	FK890	16400	21900	REPARAC. Y CONSERVACION OTRO INMOVILIZADO MATERIA	0,00	0,00	0,00	4.185,00
2013	FK890	16400	22699	OTROS GASTOS DIVERSOS	0,00	0,00	0,00	0,00
2013	FK890	16400	22799	OT.TRABAJOS REALIZADOS POR OT.EMPRESAS Y PROFESIO	0,01	0,00	0,00	-16.559,97
2013	FK890	16400	63200	CONSTRUCCIÓN NICHOS	0,01	0,00	0,00	0,00
2013	FP760	17204	21000	INFRAESTRUCTURAS Y BIENES NATURALES	0,00	0,00	0,00	4.490,58
2013	FP760	17204	21300	MAQUIN.INST.TECNIC.UTILL.	0,00	0,00	0,00	-1.875,50
2013	FP760	17204	21900	OTR.INMOVILIZADO MATERIAL	0,00	0,00	0,00	0,00
2013	FP760	17204	22001	PRENSA, REVISTAS, LIBROS Y OTRAS PUBLICACIONES	0,00	0,00	0,00	59,86
2013	FP760	17204	22113	MANUTENCION DE ANIMALES	0,00	0,00	0,00	711,45
2013	FP760	17204	22199	OTROS SUMINISTROS	0,00	0,00	0,00	-19.167,05
2013	FP760	17204	22699	OTROS GASTOS DIVERSOS	0,00	0,00	0,00	-2.939,97
2013	FP760	17204	22706	ESTUDIOS Y TRABAJOS TECNICOS	0,00	0,00	0,00	21.828,03
2013	FP760	17204	22799	OT.TRABAJOS REALIZADOS POR OT.EMPRESAS Y PROFESIO	11,78	0,00	0,00	-2.994,75
2013	FP760	17204	6220004	CENTRO INTERPRETACION DEVESA	0,00	0,00	64.084,12	0,00
2013	FP760	17205	77000	TRANSF.CAP.EMPR.PRIV.SED.AMBIENTAL	10.875,80	0,00	0,00	0,00
2013	FP760	41000	41000	TRANSF.A OAAA ADMINISTRATIVOS DE LA ENTIDAD LOCAL	0,00	0,00	0,00	0,00

APLICACION	PRESUPUESTARIA	DESCRIPCION	REMANENTES COMPROMETIDOS		REMANENTES NO COMPROMETIDOS			
			INCORPORABLES	NO INCORPORABLES	INCORPORABLES	NO INCORPORABLES		
2013	FU290	16100	20900	CANONES	0,00	0,00	728.575,44	0,00
2013	FU290	16100	21300	MAQUINARIA, INSTALACIONES TECNICAS Y UTILLAJE	0,60	0,00	0,00	1.653,02
2013	FU290	16100	22101	AGUA	0,00	0,00	0,00	-3.784,32
2013	FU290	16100	22699	OTROS GASTOS DIVERSOS	0,00	0,00	0,00	2.134,35
2013	FU290	16100	22706	ESTUDIOS Y TRABAJOS TECNICOS	0,00	0,00	0,00	0,29
2013	FU290	16100	63100	OBRAS ABASTECIMIENTO DE AGUAS	1.951.366,64	0,00	884.040,84	0,00
2013	FU290	16100	6310001	OBRAS ABASTECIMIENTO AGUAS	271.242,88	0,00	0,00	0,00
2013	FU290	16100	63101	AMPL.RED DISTRIBUC.TARIFA APORTACION	446.154,85	0,00	0,00	0,00
2013	FU290	16100	6310101	AMPLIAC. RED DE DISTRIBUCION TARIFA APORTC.	21.448,38	0,00	0,00	0,00
2013	FU290	16100	63200	REF.INMUEBLE ABASTECIMIENTO AGUAS	919.777,26	0,00	123.312,00	0,00
2013	FU290	16110	20400	ARRENDAMIENTOS MATERIAL DE TRANSPORTE	0,00	0,00	0,00	12.555,00
2013	FU290	16110	20900	CANONES	0,00	0,00	0,00	-75.405,80
2013	FU290	16110	21000	INFRAESTRUCTURAS Y BIENES NATURALES	0,00	0,00	0,00	-59.510,95
2013	FU290	16110	21001	INFRAESTRUCTURAS Y BIENES NATURALES	0,00	0,00	0,00	-20.000,00
2013	FU290	16110	21002	INFRAESTRUCTURAS Y BIENES NATURALES	0,00	0,00	0,00	145.621,51
2013	FU290	16110	21300	MAQUINARIA, INSTALACIONES TECNICAS Y UTILLAJE	0,00	0,00	0,00	1.832,84
2013	FU290	16110	22699	OTROS GASTOS DIVERSOS	0,00	0,00	0,00	-100,00
2013	FU290	16110	22706	ESTUDIOS Y TRABAJOS TECNICOS	0,00	0,00	0,00	-6.378,78
2013	FU290	16110	22799	OT.TRABAJOS REALIZADOS POR OT.EMPRESAS Y PROFESIO	0,01	0,00	0,00	1.447,10
2013	FU290	17204	22699	OTROS GASTOS DIVERSOS	0,00	0,00	0,00	0,00
2013	FZ910	17202	20200	ARREND.EDIF.Y OTR.CONSTR	0,00	0,00	0,00	-4.355,49
2013	FZ910	17202	22602	PUBLICIDAD Y PROPAGANDA	26.620,27	0,00	0,00	9.332,40
2013	FZ910	17202	22699	OTROS GASTOS DIVERSOS	258,89	0,00	0,00	59.800,39
2013	FZ910	17202	22706	ESTUDIOS Y TRABAJOS TECNICOS	2.784,10	0,00	0,00	19.602,67
2013	FZ910	17202	45100	TRANSF.A ORGANISMOS AUTONOMOS Y AGENCIAS DE CCAA	0,00	0,00	0,00	0,00
2013	GC320	15100	22602	PUBLICIDAD Y PROPAGANDA	0,00	0,00	0,00	0,00
2013	GC320	15100	22699	OTROS GASTOS DIVERSOS	0,00	0,00	0,00	-10,67
2013	GC320	15100	22706	ESTUDIOS Y TRABAJOS TECNICOS	0,00	0,00	0,00	0,00
2013	GC320	15100	22799	OT.TRABAJOS REALIZADOS POR OT.EMPRESAS Y PROFESIO	0,00	0,00	0,00	3.237,75
2013	GC320	15100	64000	ESTUDIOS Y PROYECTOS PLANEAMIENTO	52.000,00	0,00	0,00	0,00
2013	GC320	15100	6400003	ESTUDIOS Y PROYECTOS PLANEAMIENTO	33.033,00	0,00	0,00	0,00
2013	GC320	15100	6400005	ESTUDIOS Y DOCUMENT. PLANEAMIENTO	35.358,53	0,00	0,00	0,00
2013	GC320	15100	6400006	ESTUDIOS Y PROYECTOS PLANEAMIENTO	50.790,00	0,00	0,00	0,00
2013	GC320	15100	6400007	ESTUDIOS Y PROYECTOS PLANEAMIENTO	40.883,89	0,00	0,00	0,00
2013	GC320	15100	6400008	ESTUDIOS Y PROYECTOS PLANEAMIENTO	51.920,73	0,00	0,00	0,00
2013	GC320	15100	6400009	ESTUDIOS Y PROYECTOS PLANEAMIENTO	74.834,74	0,00	0,00	0,00
2013	GC320	15100	6400013	ESTUDIOS Y PROYECTOS PLANEAMIENTO	11.900,05	0,00	0,00	0,00
2013	GC320	15100	74000	TRANSFERENCIA AUMSA INVERSIONES	0,00	0,00	0,00	0,00
2013	GC320	15100	7890001	TRANSF. CAP. A FAMILIAS E INST S.FINES LUCRO	0,00	0,00	380,14	0,00
2013	GC330	13300	6010011	PAI BENIFERRI NUEVOS ACCESOS	162.285,80	0,00	0,00	0,00
2013	GC330	15100	22602	PUBLICIDAD Y PROPAGANDA	0,00	0,00	0,00	3.283,29
2013	GC330	15100	22604	JURIDICOS, CONTENCIOSOS	0,00	0,00	0,00	531,28
2013	GC330	15100	22699	OTROS GASTOS DIVERSOS	0,00	0,00	0,00	143,64
2013	GC330	15100	22706	ESTUDIOS Y TRABAJOS TECNICOS	0,00	0,00	0,00	837,00
2013	GC330	15100	68001	SUELO PMS	0,00	0,00	2.000,00	0,00
2013	GC330	15130	6010003	CUOTAS DE URBANIZACION	9,51	0,00	594.289,90	0,00
2013	GC330	15130	6010004	CUOTAS URBANIZACION	165.613,17	0,00	248.697,64	0,00
2013	GC330	15130	6010006	CUOTAS DE URBANIZACION	7.553,57	0,00	0,00	0,00
2013	GC330	15130	6010007	CUOTAS DE URBANIZACION	107.110,23	0,00	0,00	0,00
2013	GC330	15130	6800004	EXCESO APROVECHAMIENTO URBANISTICO	0,00	0,00	56.676,55	0,00
2013	GC330	33200	6220011	PAI BENIFERRI BIBLIOTECA	67.797,81	0,00	0,00	0,00

APLICACION	PRESUPUESTARIA	DESCRIPCION	REMANENTES COMPROMETIDOS		REMANENTES NO COMPROMETIDOS			
			INCORPORABLES	NO INCORPORABLES	INCORPORABLES	NO INCORPORABLES		
2013	GC330	34100	6220011	PAI BENIFERRI POLIDEPORTIVO	177.837,41	0,00	0,00	0,00
2013	GC340	15100	22603	PUBLICACION EN DIARIOS OFICIALES	0,00	0,00	0,00	-102,13
2013	GC340	15100	22699	OTROS GASTOS DIVERSOS	0,00	0,00	0,00	636,06
2013	GC340	15100	22706	ESTUDIOS Y TRABAJOS TECNICOS	0,00	0,00	0,00	837,00
2013	GC340	15100	22799	OT.TRABAJOS REALIZADOS POR OT.EMPRESAS Y PROFESIO	0,00	0,00	0,00	15.881,60
2013	GC340	15100	6030001	TOLDO PLAZA MARE DEU	11.008,37	0,00	0,00	0,00
2013	GC340	15100	6030002	TOLDO PLAZA MARE DEU	63.533,79	0,00	0,00	0,00
2013	GC340	15100	62000	ADQ.SUELO EQ.PUBL.GUILLEM DE CASTRO	0,00	0,00	0,00	53.100,00
2013	GC340	17100	6010003	PARQUE DE MARXALENES	55.717,23	0,00	37.142,23	0,00
2013	GC340	33400	7890001	TRANSF.CAP.SOC. MUSICAL PESCADORES	0,00	0,00	48.000,00	0,00
2013	GC340	33400	7890003	TRANSF.CAP.SOC. MUSICAL PESCADORES	600.000,00	0,00	561.123,35	0,00
2013	GC340	33600	6320003	OBRA EMERGENCIA MONASTERIO SAN VICENTE	8.587,94	0,00	7.562,30	0,00
2013	GC340	92050	6110003	URBANIZACION ENTORNO TABACALERA	2.133,59	0,00	1.354.988,30	0,00
2013	GC340	92050	63200	NAVE OESTE TABACALERA	0,00	0,00	0,00	0,00
2013	GC340	92050	6320003	REHABILITACION Y ADAPTACION TABACALERA	853,04	0,00	135.382,33	0,00
2013	GC340	92050	6320006	REHABILITACION Y ADAPTACION TABACALERA	0,00	0,00	24.816,52	0,00
2013	GC340	92050	63201	TABACALERA DESVIO LINEAS IBERDROLA	484.083,65	0,00	0,00	0,00
2013	GC380	15110	22706	ESTUDIOS Y TRABAJOS TECNICOS	0,00	0,00	0,00	2.763,54
2013	GC380	15110	22799	OT.TRABAJOS REALIZADOS POR OT.EMPRESAS Y PROFESIO	435.271,24	0,00	532.132,84	400.704,96
2013	GC380	15110	2279901	OT.TRAB.REALIZ.POR OT.EMPRESAS Y PROFESIONALES	222.033,49	0,00	139.202,40	0,00
2013	GC570	15100	22699	OTROS GASTOS DIVERSOS	0,00	0,00	0,00	359,13
2013	GC620	15100	22699	OTROS GASTOS DIVERSOS	0,00	0,00	0,00	711,45
2013	GD660	15200	22799	OT.TRABAJOS REALIZADOS POR OT.EMPRESAS Y PROFESIO	0,00	0,00	0,00	41.850,00
2013	GD660	15200	7891003	PROMOCION REHABILITACION VIVIENDAS	0,00	0,00	2.212,47	0,00
2013	GE350	15130	61100	RENOVACION DE INFRAESTRUCTURAS	240.000,00	0,00	0,00	0,00
2013	GE350	15130	6110001	RENOVACION DE INFRAESTRUCTURAS	99.144,39	0,00	317.331,33	0,00
2013	GE350	15130	6110003	RENOVACION INFRAESTRUCTURAS	621.134,12	0,00	509.178,00	0,00
2013	GF000	15000	62000	SUELO SERVICIOS PUBLICOS	0,00	0,00	0,00	0,00
2013	GF000	15000	6200006	EXPROPIACIONES SERVICIOS PUBLICOS	6.363,95	0,00	5.980,06	0,00
2013	GF000	15000	6200011	EXPROP. SERVICIOS PUBLICOS	2.757,75	0,00	23.884,95	0,00
2013	GF000	15100	60000	EXPROPIACION SUELO VIA PUBLICA	0,00	0,00	0,00	0,00
2013	GF000	15100	6400012	REDACC. DE PROYECTOS EXPROPIACIONES	101.880,67	0,00	0,00	0,00
2013	GF000	15100	6400013	REDACCION DE PROYECTOS DE EXPROPIACIONES	67.932,67	0,00	0,00	0,00
2013	GF000	15500	6400011	INVERS. INMAT. INFRAEST.VIARIA	16.251,12	0,00	0,00	0,00
2013	GF000	17100	60000	SUELO ZONA VERDE	140.317,88	0,00	0,00	0,00
2013	GF000	17100	6000001	SUELO ZONA VERDE	2.735,01	0,00	9.771,20	0,00
2013	GF000	17100	6000002	SUELO ZONAS VERDES	34.081,42	0,00	0,00	0,00
2013	GF000	17100	6000003	SUELO ZONAS VERDES	752,06	0,00	0,00	0,00
2013	GF000	17100	6000004	SUELO ZONAS VERDES	0,00	0,00	0,00	0,00
2013	GF000	17100	6000005	SUELO ZONAS VERDES	8.731,30	0,00	0,00	0,00
2013	GF000	17100	6000006	EXPROPIACIONES ZONAS VERDES	6.411,74	0,00	0,00	0,00
2013	GF000	17100	6000105	PMS INTERES SOCIAL SUELO JARDINES P. CAROLINAS I	7.316,83	0,00	0,00	0,00
2013	GF000	32301	62000	EXPROPIACIONES SUELO ESCOLAR	0,00	0,00	0,00	0,00
2013	GF000	32301	6200001	EXPROPIACIONES SUELO ESCOLAR	0,00	0,00	12.495,14	0,00
2013	GF000	32301	6200004	SUELO ESCOLAR	18.796,17	0,00	0,00	0,00
2013	GF000	32301	6200008	EXPROPIACIONES SUELO ESCOLAR	0,00	0,00	0,00	0,00
2013	GF000	34100	62000	EXPROPIACIONES INSTALAC.DEPORTIVAS	0,00	0,00	0,00	0,00
2013	GG230	15100	22799	OT.TRABAJOS REALIZADOS POR OT.EMPRESAS Y PROFESIO	0,00	0,00	0,00	0,00
2013	GG230	15500	21000	INFRAESTRUCTURAS Y BIENES NATURALES	25,10	0,00	0,00	0,00
2013	GG230	15500	22699	OTROS GASTOS DIVERSOS	0,00	0,00	0,00	711,45
2013	GG230	15500	22706	ESTUDIOS Y TRABAJOS TECNICOS	0,00	0,00	0,00	5.022,00

APLICACION	PRESUPUESTARIA	DESCRIPCION	REMANENTES COMPROMETIDOS		REMANENTES NO COMPROMETIDOS		
			INCORPORABLES	NO INCORPORABLES	INCORPORABLES	NO INCORPORABLES	
2013	GG230	15500 61101	INFRAESTRUCTURAS	0,00	0,00	0,00	0,00
2013	GH160	13300 20200	ARRENDAMIENTOS DE EDIFICIOS Y OTRAS CONSTRUCCIONE	0,00	0,00	0,00	-1.748,63
2013	GH160	13300 21000	INFRAESTRUCTURAS Y BIENES NATURALES	226.492,72	0,00	0,00	-5.565,62
2013	GH160	13300 21001	INFRAESTRUCTURAS Y BIENES NATURALES	0,00	0,00	0,00	215.423,99
2013	GH160	13300 22699	OTROS GASTOS DIVERSOS	0,00	0,00	0,00	460,04
2013	GH160	13300 22706	ESTUDIOS Y TRABAJOS TECNICOS	75.039,63	0,00	0,00	99.613,78
2013	GH160	13300 2270604	TRAFICO ESTUDIOS Y TRAB.TECNICOS	47.794,49	0,00	0,00	0,00
2013	GH160	13300 2270605	TRAFICO ESTUDIOS Y TRAB.TECNICOS	16.107,84	0,00	0,00	0,00
2013	GH160	13300 2270607	TRAFICO ESTUDIOS Y TRAB.TECNICOS	28.402,60	0,00	0,00	0,00
2013	GH160	13300 2270610	TRAFICO ESTUDIOS Y TRAB.TECNICOS	26.563,71	0,00	0,00	0,00
2013	GH160	13300 60200	NOU PONT DE FUSTA	0,00	0,00	228.464,08	0,00
2013	GH160	13300 60201	ACCESIBILIDAD APARCAMIENTOS	0,00	0,00	0,00	56.925,00
2013	GH160	13300 6020103	ACCESIBILIDAD APARCAMIENTOS	75.793,74	0,00	57.206,26	0,00
2013	GH160	13300 61100	REFORMA VIAS PUBLICAS	0,00	0,00	0,00	185.000,00
2013	GH160	13300 6110003	MEJORA INFRAESTRUCTURAS	53.628,43	0,00	0,00	0,00
2013	GH160	23100 44910	OT.SUB.A ENTES PUBLICOS Y SOC.MERC.ENTID.LOCAL	0,00	0,00	0,00	0,00
2013	GH160	44100 22799	OT.TRABAJOS REALIZADOS POR OT.EMPRESAS Y PROFESIO	0,00	0,00	0,00	47.870,20
2013	GH160	44100 44910	OT.SUB.A ENTES PUBLICOS Y SOC.MERC.ENTID.LOCAL	0,00	0,00	0,00	0,00
2013	GI750	16100 21300	MAQUINARIA,INSTALACIONES TECNICAS Y UTILLAJE	0,00	0,00	0,00	4,01
2013	GI750	16500 21300	MAQUINARIA,INSTALACIONES TECNICAS Y UTILLAJE	17.314,31	0,00	0,00	0,00
2013	GI750	16500 63100	RENOVACION ALUMBRADO PUBLICO	0,00	0,00	100.000,00	0,05
2013	GI750	16500 6310001	RENOVACION ALUMBRADO PUBLICO	0,00	0,00	0,00	0,00
2013	GY510	93300 20200	ARRENDAMIENTOS DE EDIFICIOS Y OTRAS CONSTRUCCIONE	0,00	0,00	5,15	53.025,65
2013	GY510	93300 20900	CANONES	0,00	0,00	0,00	49.725,00
2013	GY510	93300 20901	PATENTES Y MARCAS	0,00	0,00	0,00	4.372,25
2013	GY510	93300 21200	EDIFICIOS Y OTRAS CONSTRUCCIONES	15.521,98	0,00	0,00	-76.016,99
2013	GY510	93300 22502	TRIBUTOS LOCALES	0,00	0,00	0,00	-17.433,26
2013	GY510	93300 22604	JURIDICOS, CONTENCIOSOS	0,00	0,00	0,00	-11.887,68
2013	GY510	93300 22699	OTROS GASTOS DIVERSOS	0,00	0,00	0,00	-1.784,97
2013	GY510	93300 22799	OT.TRABAJOS REALIZADOS POR OT.EMPRESAS Y PROFESIO	4.250,71	0,00	0,00	0,00
2013	GY510	93300 63200	REST. CUBIERTAS ABEN AL ABBAR	0,00	0,00	35.000,00	0,00
2013	H.008	92300 22001	PRENSA, REVISTAS, LIBROS Y OTRAS PUBLICACIONES	0,00	0,00	0,00	711,45
2013	H.008	92300 22706	ESTUDIOS Y TRABAJOS TECNICOS	0,00	0,00	0,00	0,00
2013	H.008	92300 22799	OT.TRABAJOS REALIZADOS POR OT.EMPRESAS Y PROFESIO	0,00	0,00	0,00	245,59
2013	HD009	43200 22601	ATENCIONES PROTOCOLARIAS Y REPRESENTATIVAS	0,00	0,00	0,00	10.000,00
2013	HD009	43200 22602	PUBLICIDAD Y PROPAGANDA	0,00	0,00	0,00	-60.861,40
2013	HD009	43200 22699	OTROS GASTOS DIVERSOS	0,00	0,00	5,45	50.861,40
2013	HD009	43200 47900	OTRAS TRANSF. A EMPRESAS PRIVADAS	0,00	0,00	5.000,00	0,00
2013	HD009	43200 48010	SUBV.FAMILIAS, INST.S.LUCR	0,00	0,00	0,00	0,00
2013	HD009	43200 48900	OTRAS TRANSFERENCIAS	0,00	0,00	0,00	50.000,00
2013	HE000	93000 22699	OTROS GASTOS DIVERSOS	0,00	0,00	0,00	358,26
2013	HE001	93300 21900	OT. INMOVILIZADO MATERIAL	0,00	0,00	0,00	0,00
2013	HE001	93300 22706	ESTUDIOS Y TRABAJOS TEC.	0,00	0,00	0,00	0,00
2013	HE001	93300 64100	ADQUISICIÓN SOFTWARE	0,00	0,00	11.402,22	0,00
2013	HE002	93201 22699	OTROS GASTOS DIVERSOS	0,00	0,00	0,00	14,01
2013	HE420	93000 22000	MATERIAL OFICINA NO INVENTARIABLE	0,00	0,00	0,00	810,00
2013	HE420	93000 22001	PRENSA, REVISTAS, LIBROS Y OTRAS PUBLICACIONES	0,00	0,00	0,00	242,27
2013	HE420	93000 22002	MATERIAL INFORMATICO NO INVENTARIABLE	0,00	0,00	0,00	711,45
2013	HE420	93000 22699	OTROS GASTOS DIVERSOS	0,00	0,00	0,00	5.572,50
2013	HE420	93200 22708	SERVICIOS DE RECAUDACION A FAVOR DE LA ENTIDAD	0,00	0,00	0,00	2.731,92
2013	HE430	92900 27000	GASTOS IMPREVISTOS Y FUNCIONES NO CLASIFICADAS	0,00	0,00	0,00	180.000,00

APLICACION	PRESUPUESTARIA	DESCRIPCION	REMANENTES COMPROMETIDOS		REMANENTES NO COMPROMETIDOS		
			INCORPORABLES	NO INCORPORABLES	INCORPORABLES	NO INCORPORABLES	
2013	HE430	92900 27001	CREDITO GASTOS PENDIENTE APLICACION	0,00	0,00	0,00	0,00
2013	HE430	92900 27002	FONDO CONTINGENCIA CAPITULO 2	0,00	0,00	0,00	0,00
2013	HE430	92900 47900	OT. TRANSF. A EMPRESAS PRIVADAS	0,00	0,00	0,00	400.000,00
2013	HE460	93200 22708	SERVICIOS DE RECAUDACION A FAVOR DE LA ENTIDAD	200.166,27	0,00	0,00	0,00
2013	HE460	93400 22699	OTROS GASTOS DIVERSOS	0,00	0,00	0,00	282,90
2013	HE540	01100 35200	INTERESES DE DEMORA	0,00	0,00	1,32	0,00
2013	HE540	93000 22000	MATERIAL OFICINA NO INVENTARIABLE	0,00	0,00	0,00	711,45
2013	HE540	93200 22001	PRENSA, REVISTAS, LIBROS Y OTRAS PUBLICACIONES	0,00	0,00	0,00	7.114,50
2013	HE540	93200 22699	OTROS GASTOS DIVERSOS	0,00	0,00	0,00	968,25
2013	HE540	93200 22706	ESTUDIOS Y TRABAJOS TECNICOS	0,00	0,00	0,00	17.888,70
2013	HE540	93200 64100	GTOS. EN APLICAC. INFORMATICAS	0,00	0,00	0,00	0,00
2013	HE860	01100 31001	INTERESES	0,00	0,00	0,00	7.348,65
2013	HE860	01100 31002	INTERESES	0,00	0,00	0,00	0,00
2013	HE860	01100 31003	INTERESES	0,00	0,00	0,00	56.783,08
2013	HE860	01100 31004	INTERESES	0,00	0,00	0,00	23.233,09
2013	HE860	01100 31005	INTERESES	0,00	0,00	0,00	97.506,05
2013	HE860	01100 31006	INTERESES	0,00	0,00	0,00	-0,01
2013	HE860	01100 31008	INTERESES	0,00	0,00	0,00	9.589,69
2013	HE860	01100 31009	INTERESES	0,00	0,00	0,00	17.884,84
2013	HE860	01100 31011	INTERESES	0,00	0,00	0,00	56.148,25
2013	HE860	01100 31013	INTERESES	0,00	0,00	0,00	20.541,16
2013	HE860	01100 31014	INTERESES	0,00	0,00	0,00	56.716,20
2013	HE860	01100 31015	INTERESES	0,00	0,00	0,00	18.750,27
2013	HE860	01100 31016	INTERESES	0,00	0,00	0,00	54.951,74
2013	HE860	01100 31017	INTERESES	0,00	0,00	0,00	0,00
2013	HE860	01100 31018	INTERESES	0,00	0,00	0,00	0,00
2013	HE860	01100 31019	INTERESES	0,00	0,00	0,00	0,00
2013	HE860	01100 31020	INTERESES	0,00	0,00	0,00	0,00
2013	HE860	01100 31022	INTERESES	0,00	0,00	0,00	61.608,61
2013	HE860	01100 31023	INTERESES	0,00	0,00	0,00	63.083,82
2013	HE860	01100 31024	INTERESES	0,00	0,00	0,00	96.748,76
2013	HE860	01100 31025	INTERESES	0,00	0,00	0,00	52.247,17
2013	HE860	01100 31026	INTERESES	0,00	0,00	0,00	4.512,33
2013	HE860	01100 31027	INTERESES	0,00	0,00	0,00	25.731,33
2013	HE860	01100 31028	INTERESES	0,00	0,00	0,00	5.761,85
2013	HE860	01100 31029	INTERESES	0,00	0,00	0,00	0,00
2013	HE860	01100 31030	INTERESES	0,00	0,00	0,00	18.972,22
2013	HE860	01100 31031	INTERESES	0,00	0,00	0,00	21.215,29
2013	HE860	01100 31032	INTERESES	0,00	0,00	0,00	103.878,98
2013	HE860	01100 31033	INTERESES	0,00	0,00	0,00	13.576,89
2013	HE860	01100 31034	INTERESES	0,00	0,00	0,00	34.625,80
2013	HE860	01100 31035	INTERESES	0,00	0,00	0,00	0,90
2013	HE860	01100 31036	INTERESES	0,00	0,00	0,00	44.822,88
2013	HE860	01100 31037	INTERESES	0,00	0,00	0,00	-783.126,54
2013	HE860	01100 31038	INTERESES	0,00	0,00	0,00	70.637,77
2013	HE860	01100 31039	INTERESES	0,00	0,00	0,00	9.824,72
2013	HE860	01100 31040	INTERESES	0,00	0,00	0,00	103.561,74
2013	HE860	01100 31041	INTERESES	0,00	0,00	0,00	-209.108,66
2013	HE860	01100 31042	INTERESES	0,00	0,00	0,00	15.300,00
2013	HE860	01100 31043	INTERESES	0,00	0,00	0,00	386.537,39
2013	HE860	01100 31044	INTERESES	0,00	0,00	0,00	24.026,12

APLICACION	PRESUPUESTARIA	DESCRIPCION	REMANENTES COMPROMETIDOS		REMANENTES NO COMPROMETIDOS		
			INCORPORABLES	NO INCORPORABLES	INCORPORABLES	NO INCORPORABLES	
2013	HE860	01100 31045	INTERESES	0,00	0,00	0,00	91.536,28
2013	HE860	01100 31046	INTERESES	0,00	0,00	0,00	-783.050,42
2013	HE860	01100 31047	INTERESES	0,00	0,00	0,00	115.299,37
2013	HE860	01100 31048	INTERESES	0,00	0,00	0,00	127.413,07
2013	HE860	01100 31049	INTERESES	0,00	0,00	0,00	-191.281,76
2013	HE860	01100 31050	INTERESES	0,00	0,00	0,00	22.689,30
2013	HE860	01100 31051	INTERESES	0,00	0,00	0,00	0,04
2013	HE860	01100 31052	INTERESES	0,00	0,00	0,00	0,00
2013	HE860	01100 31056	INTERESES	0,00	0,00	0,00	0,00
2013	HE860	01100 31057	INTERESES	0,00	0,00	0,00	76.836,94
2013	HE860	01100 31058	INTERESES	0,00	0,00	0,00	0,00
2013	HE860	01100 31059	INTERESES	0,00	0,00	0,00	0,01
2013	HE860	01100 31060	INTERESES	0,00	0,00	0,00	0,00
2013	HE860	01100 31062	INTERESES	0,00	0,00	0,00	-0,01
2013	HE860	01100 31064	INTERESES	0,00	0,00	0,00	328,05
2013	HE860	01100 31065	INTERESES	0,00	0,00	0,00	7.692,00
2013	HE860	01100 31066	INTERESES	0,00	0,00	0,00	960,81
2013	HE860	01100 31067	INTERESES	0,00	0,00	0,00	1.024,95
2013	HE860	01100 31068	INTERESES	0,00	0,00	0,00	48.802,58
2013	HE860	01100 31069	INTERESES	0,00	0,00	0,00	0,00
2013	HE860	01100 31070	INTERESES	0,00	0,00	0,00	12.941,59
2013	HE860	01100 31071	INTERESES	0,00	0,00	0,00	0,00
2013	HE860	01100 31072	INTERESES	0,00	0,00	0,00	-0,01
2013	HE860	01100 31073	INTERESES	0,00	0,00	0,00	6.421,67
2013	HE860	01100 31074	INTERESES	0,00	0,00	0,00	19.605,92
2013	HE860	01100 31075	INTERESES	0,00	0,00	0,00	0,00
2013	HE860	01100 31079	INTERESES	0,00	0,00	0,00	5.070,85
2013	HE860	01100 31086	INTERESES	0,00	0,00	0,00	9.161,70
2013	HE860	01100 31087	INTERESES	0,00	0,00	0,00	1.457,97
2013	HE860	01100 31092	INTERESES	0,00	0,00	0,00	21.159,32
2013	HE860	01100 31095	INTERESES	0,00	0,00	0,00	44.609,37
2013	HE860	01100 31099	INTERESES	0,00	0,00	0,00	9.134,54
2013	HE860	01100 31101	COMISION Y GASTOS FORMALIZACION PRESTAMOS	0,00	0,00	0,00	0,01
2013	HE860	01100 91117	AMORTIZAC.PTMOS.MEDIO/LARGO PLAZ.SECTOR PUBLICO	0,00	0,00	0,00	0,00
2013	HE860	01100 91118	AMORTIZAC.PTMOS.MEDIO/LARGO PLAZ.SECTOR PUBLICO	0,00	0,00	0,00	0,00
2013	HE860	01100 91300	AMORT.PTMO.M/L.PLAZO ENTES FUERA DEL S.PUBLICO	0,00	0,00	0,00	-0,29
2013	HE860	01100 91302	AMORT.PTMO.M/L.PLAZO ENTES FUERA DEL S.PUBLICO	0,00	0,00	0,00	0,00
2013	HE860	01100 91303	AMORT.PTMO.M/L.PLAZO ENTES FUERA DEL S.PUBLICO	0,00	0,00	0,00	0,00
2013	HE860	01100 91304	AMORT.PTMO.M/L.PLAZO ENTES FUERA DEL S.PUBLICO	0,00	0,00	0,00	0,00
2013	HE860	01100 91305	AMORT.PTMO.M/L.PLAZO ENTES FUERA DEL S.PUBLICO	0,00	0,00	0,00	1.481,33
2013	HE860	01100 91306	AMORT.PTMO.M/L.PLAZO ENTES FUERA DEL S.PUBLICO	0,00	0,00	0,00	0,00
2013	HE860	01100 91307	AMORT.PTMO.M/L.PLAZO ENTES FUERA DEL S.PUBLICO	0,00	0,00	0,00	0,00
2013	HE860	01100 91308	AMORT.PTMO.M/L.PLAZO ENTES FUERA DEL S.PUBLICO	0,00	0,00	0,00	2.887,22
2013	HE860	01100 91309	AMORT.PTMO.M/L.PLAZO ENTES FUERA DEL S.PUBLICO	0,00	0,00	0,00	0,00
2013	HE860	01100 91310	AMORT.PTMO.M/L.PLAZO ENTES FUERA DEL S.PUBLICO	0,00	0,00	0,00	0,00
2013	HE860	01100 91311	AMORT.PTMO.M/L.PLAZO ENTES FUERA DEL S.PUBLICO	0,00	0,00	0,00	0,00
2013	HE860	01100 91312	AMORT.PTMO.M/L.PLAZO ENTES FUERA DEL S.PUBLICO	0,00	0,00	0,00	0,00
2013	HE860	01100 91313	AMORT.PTMO.M/L.PLAZO ENTES FUERA DEL S.PUBLICO	0,00	0,00	0,00	0,00
2013	HE860	01100 91314	AMORT.PTMO.M/L.PLAZO ENTES FUERA DEL S.PUBLICO	0,00	0,00	0,00	0,00
2013	HE860	01100 91315	AMORT.PTMO.M/L.PLAZO ENTES FUERA DEL S.PUBLICO	0,00	0,00	0,00	4,62
2013	HE860	01100 91355	AMORT.PTMO.M/L.PLAZO ENTES FUERA DEL S.PUBLICO	0,00	0,00	0,00	0,00

APLICACION	PRESUPUESTARIA	DESCRIPCION	REMANENTES COMPROMETIDOS		REMANENTES NO COMPROMETIDOS			
			INCORPORABLES	NO INCORPORABLES	INCORPORABLES	NO INCORPORABLES		
2013	HE860	01100	91356	AMORT.PTMO.M/L.PLAZO ENTES FUERA DEL S.PUBLICO	0,00	0,00	0,00	-0,04
2013	HE860	01100	91357	AMORT.PTMO.M/L.PLAZO ENTES FUERA DEL S.PUBLICO	0,00	0,00	0,00	-0,04
2013	HE860	01100	91362	AMORT.PTMO.M/L.PLAZO ENTES FUERA DEL S.PUBLICO	0,00	0,00	0,00	0,00
2013	HE860	01100	91363	AMORT.PTMO.M/L.PLAZO ENTES FUERA DEL S.PUBLICO	0,00	0,00	0,00	0,00
2013	HE860	01100	91365	AMORT.PTMO.M/L.PLAZO ENTES FUERA DEL S.PUBLICO	0,00	0,00	0,00	0,00
2013	HE860	01100	91368	AMORT.PTMO.M/L.PLAZO ENTES FUERA DEL S.PUBLICO	0,00	0,00	0,00	-0,03
2013	HE860	01100	91369	AMORT.PTMO.M/L.PLAZO ENTES FUERA DEL S.PUBLICO	0,00	0,00	0,00	-0,02
2013	HE860	01100	91372	AMORT.PTMO.M/L.PLAZO ENTES FUERA DEL S.PUBLICO	0,00	0,00	0,00	0,00
2013	HE860	01100	91376	AMORT.PTMO.M/L.PLAZO ENTES FUERA DEL S.PUBLICO	0,00	0,00	0,00	0,00
2013	HE860	01100	91377	AMORT.PTMO.M/L.PLAZO ENTES FUERA DEL S.PUBLICO	0,00	0,00	0,00	0,00
2013	HE860	01100	91378	AMORT.PTMO.M/L.PLAZO ENTES FUERA DEL S.PUBLICO	0,00	0,00	0,00	0,00
2013	HE860	01100	91379	AMORT.PTMO.M/L.PLAZO ENTES FUERA DEL S.PUBLICO	0,00	0,00	0,00	0,00
2013	HE860	01100	91380	AMORT.PTMO.M/L.PLAZO ENTES FUERA DEL S.PUBLICO	0,00	0,00	0,00	0,00
2013	HE860	01100	91381	AMORT.PTMO.M/L.PLAZO ENTES FUERA DEL S.PUBLICO	0,00	0,00	0,00	0,00
2013	HE860	01100	91383	AMORT.PTMO.M/L.PLAZO ENTES FUERA DEL S.PUBLICO	0,00	0,00	0,00	0,00
2013	HE860	01100	91384	AMORT.PTMO.M/L.PLAZO ENTES FUERA DEL S.PUBLICO	0,00	0,00	0,00	0,00
2013	HE860	01100	91385	AMORT.PTMO.M/L.PLAZO ENTES FUERA DEL S.PUBLICO	0,00	0,00	0,00	0,00
2013	HE860	01100	91387	AMORT.PTMO.M/L.PLAZO ENTES FUERA DEL S.PUBLICO	0,00	0,00	0,00	0,00
2013	HE860	01100	91388	AMORT.PTMO.M/L.PLAZO ENTES FUERA DEL S.PUBLICO	0,00	0,00	0,00	8.266,90
2013	HE860	01100	91389	AMORT.PTMO.M/L.PLAZO ENTES FUERA DEL S.PUBLICO	0,00	0,00	0,00	0,00
2013	HE860	01100	91390	AMORT.PTMO.M/L.PLAZO ENTES FUERA DEL S.PUBLICO	0,00	0,00	0,00	0,00
2013	HE860	01100	91391	AMORT.PTMO.M/L.PLAZO ENTES FUERA DEL S.PUBLICO	0,00	0,00	0,00	0,00
2013	HE860	01100	91393	AMORT.PTMO.M/L.PLAZO ENTES FUERA DEL S.PUBLICO	0,00	0,00	0,00	0,00
2013	HE860	01100	91394	AMORT.PTMO.M/L.PLAZO ENTES FUERA DEL S.PUBLICO	0,00	0,00	0,00	0,00
2013	HE860	01100	91395	AMORT.PTMO.M/L.PLAZO ENTES FUERA DEL S.PUBLICO	0,00	0,00	0,00	2.846,35
2013	HE860	01100	91396	AMORT.PTMO.M/L.PLAZO ENTES FUERA DEL S.PUBLICO	0,00	0,00	0,00	0,00
2013	HE860	01100	91397	AMORT.PTMO.M/L.PLAZO ENTES FUERA DEL S.PUBLICO	0,00	0,00	0,00	0,00
2013	HE860	01100	91398	AMORT.PTMO.M/L.PLAZO ENTES FUERA DEL S.PUBLICO	0,00	0,00	0,00	2.342,58
2013	HE860	01100	91399	AMORT.PTMO.M/L.PLAZO ENTES FUERA DEL S.PUBLICO	0,00	0,00	0,00	2.081,92
2013	HE960	93200	21900	OT. INMOVILIZADO MATERIAL	0,00	0,00	0,00	4,92
2013	HE960	93200	22000	MATERIAL OFICINA NO INVENTARIABLE	0,00	0,00	0,00	12.035,12
2013	HE960	93200	22706	ESTUDIOS Y TRABAJOS TECNICOS	0,00	0,00	0,00	56.322,78
2013	HF650	24100	20200	ARRENDAMIENTOS DE EDIFICIOS Y OTRAS CONSTRUCCIONES	0,00	0,00	0,00	6.913,38
2013	HF650	24100	20300	ARRENDAMIENTO MAQUINARIA, INSTALAC. Y UTILLAJE	0,00	0,00	0,00	1.592,26
2013	HF650	24100	20600	ARRENDAMIENTO EQUIPOS PROCESOS INFORMACIÓN	0,00	0,00	2.439,36	0,00
2013	HF650	24100	21200	EDIFICIOS Y OTRAS CONSTRUCCIONES	0,00	0,00	0,00	10.951,69
2013	HF650	24100	21300	MAQUINARIA, INSTALACIONES TECNICAS Y UTILLAJE	574,76	0,00	0,00	7.731,03
2013	HF650	24100	21600	EQUIPOS PROCESOS INFORMAC	0,00	0,00	0,00	0,00
2013	HF650	24100	22000	MATERIAL OFICINA NO INVENTARIABLE	42,11	0,00	0,00	1.235,00
2013	HF650	24100	22104	VESTUARIO	0,00	0,00	0,00	2.936,40
2013	HF650	24100	22199	OTROS SUMINISTROS	0,00	0,00	0,00	9.063,49
2013	HF650	24100	22602	PUBLICIDAD Y PROPAGANDA	0,00	0,00	6.000,00	2.496,00
2013	HF650	24100	22699	OTROS GASTOS DIVERSOS	2.426,57	0,00	1.753,48	30.255,09
2013	HF650	24100	22706	ESTUDIOS Y TRABAJOS TECNICOS	2.560,32	0,00	1.800,00	13.200,00
2013	HF650	24100	47000	TRANS.PARA FOMENTO EMPLEO	6.750,00	0,00	1.492.875,00	125,00
2013	HF650	24100	48100	TRANSF.PREMIO, BECAS, PENS	0,00	0,00	0,00	0,00
2013	HF650	24100	48101	TRANSF.PREMIO, BECAS, PENS. ESTUDIOS E INVESTIGACIO	135.000,00	0,00	3.645,21	147.130,00
2013	HF650	24100	48900	OTRAS TRANSFERENCIAS	0,00	0,00	0,00	63.226,52
2013	HF650	24100	48901	OTRAS TRANSFERENCIAS	0,00	0,00	0,00	0,00
2013	HF650	24100	62200	EDIF. Y OT. CONSTRUCC. EMPLEO	1.452,00	0,00	0,00	387.584,72
2013	HF650	24100	62300	INV.NVA.MAQ. INST.UTILLAJE	0,00	0,00	0,00	0,00

APLICACION	PRESUPUESTARIA	DESCRIPCION	REMANENTES COMPROMETIDOS		REMANENTES NO COMPROMETIDOS			
			INCORPORABLES	NO INCORPORABLES	INCORPORABLES	NO INCORPORABLES		
2013	HF650	24100	62500	MOBILIARIO EMPLEO	0,01	0,00	0,00	-1.469,84
2013	HF650	24100	62600	ADQ. MATERIAL INFORMATICO	0,00	0,00	0,00	0,00
2013	HF650	24100	63200	REP. EDIFICIO EMPLEO	0,00	0,00	0,00	9,14
2013	HF650	24100	64100	ADQ. SOFTWARE EMPLEO	0,00	0,00	12.887,05	0,00
2013	HF650	24120	22699	OTROS GASTOS DIVERSOS	0,00	0,00	450,04	202.522,18
2013	HF650	24120	2269901	OTROS GASTOS DIVERSOS	0,00	0,00	4.361,91	0,00
2013	HF650	24120	47000	TRANSF.PARA FOMENTO DEL EMPLEO	0,00	0,00	0,00	15.133,67
2013	HG520	43100	20200	ARRENDAMIENTOS DE EDIFICIOS Y OTRAS CONSTRUCCIONE	0,00	0,00	0,00	8.370,00
2013	HG520	43100	20300	ARRENDAMIENTO MAQUINARIA, INSTALAC.Y UTILLAJE	2.002,00	0,00	0,00	-5.190,80
2013	HG520	43100	20900	CANONES	0,00	0,00	0,00	-2.285,26
2013	HG520	43100	22100	ENERGIA ELECTRICA	0,00	0,00	0,00	0,00
2013	HG520	43100	22602	PUBLICIDAD Y PROPAGANDA	9.964,54	0,00	0,00	19.054,50
2013	HG520	43100	22699	OTROS GASTOS DIVERSOS	0,00	0,00	0,00	-7.339,75
2013	HG520	43100	22700	LIMPIEZA Y ASEO	15.000,00	0,00	0,00	5.711,70
2013	HG520	43100	22706	ESTUDIOS Y TRABAJOS TECNICOS	266,67	0,00	0,00	-2.084,89
2013	HG520	43100	47910	OT. SUBV. A EMPRESAS PRIVADAS	1.330,00	0,00	0,00	26.114,09
2013	HG520	43100	63200	REHABILITACION MERCADOS	4.977,94	0,00	0,00	198.405,58
2013	HG520	43100	6320003	REHABILITACION MERCADOS	0,00	0,00	0,00	0,00
2013	HG520	43100	6320004	REHABILITACION DE MERCADOS	25.098,26	0,00	0,00	0,00
2013	HG520	43100	6320303	PESCADERIA MERCADO CENTRAL	52.526,79	0,00	2.043,66	0,00
2013	HG520	43100	6320304	PESCADERIA MERCADO CENTRAL	5.032,79	0,00	39.392,63	0,00
2013	HG520	43100	64000	INVERS. DE CARACTER INMATERIAL	0,00	0,00	0,00	0,00
2013	HG520	43100	7700003	TRANSF. CAPITAL COMERCIO Y MERCADO	0,00	0,00	60.000,00	0,00
2013	HI080	92040	20900	CANONES	0,00	0,00	0,00	-84,05
2013	HI080	92040	21600	EQUIPOS PROCESOS INFORMACION	41.731,17	0,00	0,00	-73.911,65
2013	HI080	92040	21900	REPARAC. Y CONSERVACION OTRO INMOVILIZADO MATERIA	49.946,92	0,00	0,00	-12.383,16
2013	HI080	92040	22002	MATERIAL INFORMATICO NO INVENTARIABLE	0,00	0,00	0,00	8.562,98
2013	HI080	92040	22699	OTROS GASTOS DIVERSOS	0,00	0,00	0,00	16,40
2013	HI080	92040	22706	ESTUDIOS Y TRABAJOS TECNICOS	2.833,37	0,00	3.257,27	76.969,61
2013	HI080	92040	22799	OT.TRABAJOS REALIZADOS POR OT.EMPRESAS Y PROFESIO	0,00	0,00	0,00	4.619,35
2013	HI080	92040	23020	DEL PERSONAL NO DIRECTIVO	0,00	0,00	0,00	-3.789,48
2013	HI080	92040	48900	OTRAS TRANSFERENCIAS	0,00	0,00	0,00	2.000,00
2013	HI080	92040	48901	OTRAS TRANSFERENCIAS	0,00	0,00	0,00	-2.000,00
2013	HI080	92040	62600	ADQUISICION HARDWARE	0,00	0,00	0,00	123.244,76
2013	HI080	92040	64100	ADQUISICION SOFTWARE	0,00	0,00	0,00	-123.157,58
2013	HI080	92040	6410003	ADQUISICION SOFTWARE	8.012,20	0,00	0,00	0,00
2013	HI080	92040	6410101	ADQ. SOFTWARE	0,00	0,00	0,00	0,00
2013	HI640	33400	48100	TRANSF.PREMIOS, BECAS, PENS, ESTUD, INVESTIGACIÓN	0,00	0,00	0,00	0,00
2013	HI640	49201	22300	TRANSPORTES	0,00	0,00	0,00	837,00
2013	HI640	49201	22602	PUBLICIDAD Y PROPAGANDA	0,00	0,00	0,00	1.392,00
2013	HI640	49201	22699	OTROS GASTOS DIVERSOS	0,00	0,00	0,00	-7.338,22
2013	HI640	49201	22706	ESTUDIOS Y TRABAJOS TECNICOS	0,00	0,00	0,00	17.243,00
2013	HI640	49201	22799	OT.TRABAJOS REALIZADOS POR OT.EMPRESAS Y PROFESIO	0,50	0,00	0,00	-9.909,09
2013	HI640	49201	47000	TRANSF.PARA FOMENTO DEL EMPLEO	0,00	0,00	0,00	9.081,45
2013	HI640	49201	47910	OT.SUBV.A EMPRES.PRIVADAS	0,00	0,00	0,00	-28.000,00
2013	HI640	49201	48101	TRANSF.PREMIOS,BECAS,PENS.ESTUDIOS E INVESTIGACIO	0,00	0,00	0,00	0,00
2013	HI640	49201	48900	OTRAS TRANSFERENCIAS	0,00	0,00	8.028,66	19.971,34
2013	HI640	49201	48902	OTRAS TRANSFERENCIAS	0,00	0,00	0,00	0,00
2013	HI640	49201	48903	OTRAS TRANSFERENCIAS	0,00	0,00	0,00	100,00
2013	HI640	49201	48912	OTRAS TRANSFERENCIAS	0,00	0,00	0,00	0,00
2013	HI690	92500	22706	ESTUDIOS Y TRABAJOS TECNICOS	0,00	0,00	0,00	4.370,00

APLICACION	PRESUPUESTARIA	DESCRIPCION	REMANENTES COMPROMETIDOS		REMANENTES NO COMPROMETIDOS	
			INCORPORABLES	NO INCORPORABLES	INCORPORABLES	NO INCORPORABLES
2013	HJ600 92000 22603	PUBLICACION EN DIARIOS OFICIALES	0,00	0,00	0,00	7.335,93
2013	HK003 92000 22699	OTROS GASTOS DIVERSOS	0,00	0,00	242.769,07	0,00
2013	HN360 15110 22001	PRENSA,REVISTAS,LIBROS Y OTRAS PUBLICACIONES	0,00	0,00	0,00	0,00
2013	HN360 15110 22699	OTROS GASTOS DIVERSOS	353,99	0,00	0,00	-43,96
2013	HN360 15110 22706	ESTUDIOS Y TRABAJOS TECNICOS	0,00	0,00	0,00	4.953,60
2013	HN360 15110 22799	OT.TRABAJOS REALIZADOS POR OT.EMPRESAS Y PROFESIO	34.313,24	0,00	0,00	42.886,20
TOTAL:			14.238.752,37	0,00	19.275.222,22	8.850.790,20

20.- Información Presupuestaria.

20.1 Ejercicio corriente

a) Presupuesto de Gastos

a.3) Ejecución de Proyectos de Gastos

CODIGO PROYECTO / DENOMINACION	A#O	INI	DURACION	GASTO PREVISTO	GASTO COMPROMETIDO	OBLIGACIONES RECONOCIDAS			GASTO PEND. REALIZAR
						A 1 DE ENERO	EN EL EJERCICIO	TOTAL	
2006 0004 00 PERSONAL GASTOS DIVERSOS	2006		3	45.000,00	45.000,00	45.000,00	0,00	45.000,00	0,00
2006 0005 00 DIETAS TRIBUNALES FUNC.	2006		1	20.000,00	20.000,00	20.000,00	0,00	20.000,00	0,00
2006 0033 00 EDIF. RETEN BOMBEROS C.HISTORICO RTE 05	2006		9	281.115,03	281.115,03	271.223,49	0,00	271.223,49	9.891,54
2006 0096 00 EXPROPIACIONES SUELO ESCOLAR RTE 05	2006		8	4.261.782,62	4.261.601,41	4.249.534,41	12.053,38	4.261.587,79	194,83
2006 0098 00 PROMOCION VIVIENDAS SOCIALES RET 05	2006		7	347.337,90	347.337,90	347.337,90	0,00	347.337,90	0,00
2006 0103 00 EXPROPIACIONES SUELO SERVICIO PUBLICO	2006		8	1.041.363,17	1.279.476,82	1.014.720,47	0,00	1.014.720,47	26.642,70
2006 0104 00 ESTUDIOS Y PROYECTOS PLANEAMIENTO	2006		9	216.206,29	216.206,29	175.322,40	0,00	175.322,40	40.883,89
2006 0105 00 ESTUDIOS Y PROYECTOS PLANEAMIENTO RTE 05	2006		9	852.495,36	905.372,42	696.824,21	17.015,63	713.839,84	138.655,52
2006 0111 00 REDACC. PYTOS. EXPROPIACIONES	2006		9	249.165,63	322.496,83	79.352,29	0,00	79.352,29	169.813,34
2006 0112 00 DISCIPLINA URBANISTICA DEMOLICION RUINAS	2006		6	61.468,45	99.149,40	61.468,45	0,00	61.468,45	0,00
2006 0113 00 CUOTAS DE URBANIZACION UE MORERAS II	2006		9	3.753.829,79	3.965.353,98	3.420.622,07	0,00	3.420.622,07	333.207,72
2006 0124 00 INVERS. INMAT. INFRAEST.VIARIA	2006		9	27.441,80	27.441,80	11.190,68	0,00	11.190,68	16.251,12
2006 0130 00 TRAFICO ESTUDIOS Y TRABAJOS TECNICOS	2006		9	390.478,63	390.478,68	362.076,03	0,00	362.076,03	28.402,60
2006 0131 00 PAI BENIFERRI NUEVOS ACCESOS	2006		9	162.285,80	162.285,80	0,00	0,00	0,00	162.285,80
2006 0132 00 TRAFICO ESTUDIOS Y TRAB.TÉCNICOS	2006		9	61.512,51	61.512,51	34.948,80	0,00	34.948,80	26.563,71
2006 0151 00 PARQUE DE MARXALENES	2006		8	752.187,64	752.187,64	752.187,64	0,00	752.187,64	0,00
2006 0156 00 EXPROP. ZONAS VERDES	2006		4	5.286.710,79	5.353.615,53	5.286.710,79	0,00	5.286.710,79	0,00
2006 0164 00 AMPLIAC. RED DE DISTRIB. TARIF.APORT.	2006		3	1.992.576,18	2.000.000,00	1.992.576,18	0,00	1.992.576,18	0,00
2006 0173 00 CUBRIMIENTO DE ACEQUIAS	2006		2	479.899,99	479.900,00	479.899,99	0,00	479.899,99	0,00
2006 0184 00 CONV.EPS INT.PAISAJ. EDAR PINEDO	2006		4	757.347,14	814.662,40	757.347,14	0,00	757.347,14	0,00
2006 0199 00 PAI BENIFERRI BIBLIOTECA	2006		9	67.797,81	67.797,81	0,00	0,00	0,00	67.797,81
2006 0213 00 PAI BENIFERRI POLIDEPORTIVO	2006		9	177.837,41	177.837,41	0,00	0,00	0,00	177.837,41
2006 0230 00 RESTAURACION PUENTE SERRANOS	2006		9	1.662.924,46	1.662.924,46	1.638.346,67	0,00	1.638.346,67	24.577,79
2006 0231 00 RESTAURAC. PUENTE DE LA TRINIDAD	2006		9	1.515.389,71	1.515.389,71	1.484.874,95	0,00	1.484.874,95	30.514,76
2006 0264 00 REHABILITACION DE MERCADOS	2006		9	37.647,38	37.647,39	12.549,12	0,00	12.549,12	25.098,26
2007 0001 00 PERSONAL GASTOS DIVERSOS	2007		3	9.993,41	9.993,41	9.993,41	0,00	9.993,41	0,00
2007 0002 00 DIETAS TRIBUNALES FUNC.	2007		1	8.683,20	8.683,20	8.683,20	0,00	8.683,20	0,00
2007 0037 00 ACOMETIDAS PARCELAS COLEGIOS PUBLICOS	2007		8	8.751,76	8.751,76	770,00	0,00	770,00	7.981,76
2007 0045 00 EXPROPIACIONES SERVICIOS PUBLICOS	2007		7	1.369.272,96	1.399.798,70	1.356.928,95	0,00	1.356.928,95	12.344,01
2007 0046 00 ESTUDIOS Y PROYECTOS PLANEAMIENTO	2007		8	172.979,27	179.393,40	122.189,27	0,00	122.189,27	50.790,00
2007 0050 00 DISCIPLINA URBANISTICA DEMOLICION RUINAS	2007		5	408.235,77	408.235,77	408.235,77	0,00	408.235,77	0,00
2007 0069 00 EXPROPIACIONES ZONAS VERDES	2007		7	8.055.730,92	8.056.722,09	8.049.319,18	0,00	8.049.319,18	6.411,74
2007 0105 00 CENTRO INTERPRETACION DEVESA	2007		8	150.805,72	86.721,60	86.721,60	0,00	86.721,60	64.084,12
2007 0113 00 CONSTRUCCION EDIFICIOS SERVICIOS SOCIALE	2007		8	273.045,61	299.979,80	227.767,95	30.656,78	258.424,73	14.620,88
2007 0146 00 REHABILITACION Y ADAPTACION TABACALERA	2007		8	2.191.921,18	2.203.288,31	2.157.753,78	9.350,88	2.167.104,66	24.816,52
2007 0154 00 CUOTA URB.UE N°2 QUATRE CARRERES	2007		8	1.115.361,69	1.115.361,69	1.017.232,21	0,00	1.017.232,21	98.129,48
2007 0162 00 PROY.BASICO EJEC.REH.TABACALERA	2007		8	62.462.513,76	62.327.131,46	62.326.278,39	0,00	62.326.278,39	136.235,37
2008 0001 00 PERSONAL GASTOS DIVERSOS	2008		1	9.974,47	9.974,47	9.974,47	0,00	9.974,47	0,00
2008 0002 00 DIETAS TRIBUNALES FUNC.	2008		1	13.761,94	13.761,94	13.761,94	0,00	13.761,94	0,00
2008 0014 00 EQUIPAMIENTO PARQUE DE BOMBEROS	2008		7	732.626,17	732.819,86	729.595,06	0,00	729.595,06	3.031,11
2008 0035 00 SUELO ESCOLAR	2008		6	5.271.674,14	5.270.336,20	5.270.336,20	0,00	5.270.336,20	1.337,94
2008 0040 00 ESTUDIOS Y DOCUMENT. PLANEAMIENTO	2008		7	492.032,71	517.169,90	456.674,18	0,00	456.674,18	35.358,53
2008 0047 00 DISCIPLINA URBANISTICA DEMOLICION RUINAS	2008		4	230.465,80	230.678,79	230.465,80	0,00	230.465,80	0,00
2008 0048 00 CUOTAS URBANIZACION	2008		7	270.569,04	179.589,27	152.362,59	0,00	152.362,59	118.206,45
2008 0049 00 EXCESO DE APROVECHAMIENTO URBANISTICO	2008		7	106.504,05	49.827,50	41.504,05	8.323,45	49.827,50	56.676,55
2008 0073 00 SUELO ZONAS VERDES	2008		7	169.047,66	172.144,92	147.478,54	331,61	147.810,15	21.237,51
2008 0074 00 PMS INTERES SOCIAL SUELO JARDINES P. CA	2008		6	431.436,92	431.436,92	424.120,09	0,00	424.120,09	7.316,83
2008 0087 00 LIMPIEZA VIARIA Y RECOGIDA BASURAS	2008		4	3.132,28	5.876,80	3.132,28	0,00	3.132,28	0,00
2008 0117 00 OBRAS ALCALDIAS DE BARRIO	2008		7	58.722,39	58.821,58	53.980,62	2.107,08	56.087,70	2.634,69
2008 0135 00 TRAFICO ESTUDIOS Y TRABAJOS TECNICOS	2008		7	349.844,28	1.223.423,92	333.736,44	0,00	333.736,44	16.107,84
2008 0138 00 INVERSIONES PMS PARQUE CENTRAL	2008		1	0,00	0,00	0,00	0,00	0,00	0,00
2008 0161 00 MUSEO Y OTRAS DEPENDENCIAS BOMBEROS	2008		7	511.000,00	511.000,00	357.700,00	0,00	357.700,00	153.300,00
2008 0166 00 CONV. GVA. LIBRO BLANCO TRANSPORTE	2008		3	107.300,00	107.300,00	107.300,00	0,00	107.300,00	0,00
2008 0178 00 MAP- INTEGRA-TE	2008		6	3.933.997,02	3.959.546,20	3.933.997,02	0,00	3.933.997,02	0,00
2008 0179 00 SERV.BAS.A.E.IMPLANTAC.PILARES A.E.	2008		4	409.999,68	409.999,68	409.999,68	0,00	409.999,68	0,00
2008 0195 00 CONVENIO COLAB. CVE. CENTRO TEC. DEPORT.	2008		2	123.054,52	123.054,52	123.054,52	0,00	123.054,52	0,00
2008 0207 00 PROGRAMAS CUALIFIC. PROFESIONAL INICIAL	2008		1	30.213,98	47.049,98	30.213,98	0,00	30.213,98	0,00
2008 0208 00 CBS EQUIPAMIENTO SERVICIOS SOCIALES	2008		4	39.046,39	39.046,40	39.046,39	0,00	39.046,39	0,00
2009 0005 00 DIETAS TRIBUNALES FUNC.	2009		1	18.125,95	18.125,95	18.125,95	0,00	18.125,95	0,00
2009 0006 00 LIFE SEDUCCION AMBIENTAL	2009		6	1.620.343,49	1.786.828,48	1.519.505,51	85.092,12	1.604.597,63	15.745,86
2009 0007 00 REFORMAS E INSTALACIONES EDIFICIOS MUNIC	2009		6	1.133.943,34	1.096.584,78	919.547,61	31.553,96	951.101,57	182.841,77
2009 0014 00 CONSTRUCCION DE INMUEBLES	2009		6	75.153,90	75.154,02	68.546,35	0,00	68.546,35	6.607,55
2009 0026 00 CONSTRUCCION CMAPM MONTEOLIVETE	2009		6	166.411,32	162.526,63	66.004,00	0,00	66.004,00	100.407,32
2009 0027 00 DISCIPLINA URBANISTICA DEMOLICION RUINAS	2009		4	313.079,80	333.832,22	313.079,80	0,00	313.079,80	0,00
2009 0029 00 REHABILITACION PUENTES HISTORICOS	2009		6	287.886,43	286.861,69	286.861,69	0,00	286.861,69	1.024,74
2009 0050 00 LIMPIEZA VIARIA Y RECOGIDA DE BASURAS	2009		2	3.816,77	8.161,31	3.816,77	0,00	3.816,77	0,00
2009 0072 00 SUELO ESCOLAR	2009		5	3.091.966,81	3.090.327,37	3.065.500,96	0,00	3.065.500,96	26.465,85
2009 0075 00 SUELO ZONAS VERDES	2009		5	10.920.647,50	10.920.885,08	10.919.383,33	1.264,17	10.920.647,50	0,00
2009 0079 00 PONT DE FUSTA	2009		6	11.373.017,80	11.144.553,72	2.756.315,78	8.388.237,94	11.144.553,72	228.464,08

CODIGO PROYECTO / DENOMINACION	A#O INI	DURACION	GASTO PREVISTO	GASTO COMPROMETIDO	OBLIGACIONES RECONOCIDAS			GASTO PEND.REALIZAR
					A 1 DE ENERO	EN EL EJERCICIO	TOTAL	
2009 0082 00 PESCADERIA MERCADO CENTRAL	2009	5	2.180,80	0,00	0,00	0,00	0,00	2.180,80
2009 0381 00 CONVENIO PESCADERIA MERCADO CENTRAL	2009	6	2.221.807,98	2.182.552,49	1.979.563,36	145.429,55	2.124.992,91	96.815,07
2009 0395 00 RED. ROY. PLAN PEaip TRANSP. BICICLETAS.	2009	6	39.654,14	39.654,14	39.654,14	0,00	39.654,14	0,00
2009 0396 00 CONVENIO CVE CENTRO TEC DEPORTIVA PETXIN	2009	2	149.248,76	149.248,77	149.248,76	0,00	149.248,76	0,00
2009 0427 00 ASISTENCIAS TECNICAS APARCAMIENTOS	2009	6	385.024,59	385.024,59	337.230,10	0,00	337.230,10	47.794,49
2009 0442 00 MOBILIARIO CMAMP BIENESTAR SOCIAL	2009	6	330.545,72	330.545,74	330.105,72	0,00	330.105,72	440,00
2009 0449 00 RETEN C.HISTORICO COORD.SEG.Y SALUD	2009	6	28.175,33	24.731,83	8.900,17	3.911,32	12.811,49	15.363,84
2009 0450 00 RETEN CENTRO HISTORICO	2009	6	4.429.654,27	2.521.624,23	1.190.037,17	17.755,41	1.207.792,58	3.221.861,69
2009 0473 00 TRANS CAP SOC. MUSICAL PESCADORES	2009	6	1.250.000,00	700.000,00	40.496,51	0,00	40.496,51	1.209.503,49
2009 0474 00 INVERSIONES PLANTAS POTABILIZADORAS	2009	1	0,00	0,00	0,00	0,00	0,00	0,00
2010 0003 00 URBANIZACION ENTORNO TABACALERA	2010	5	2.425.467,21	1.070.478,91	1.068.345,32	0,00	1.068.345,32	1.357.121,89
2010 0021 00 DISCIPLINA URBANISTICA DEMOLICION RUINAS	2010	2	536.212,66	536.212,66	536.212,66	0,00	536.212,66	0,00
2010 0032 00 LIMPIEZA VIARIA Y RECOGIDA BASURAS	2010	3	27.352,68	27.352,73	27.352,68	0,00	27.352,68	0,00
2010 0039 00 OBRAS EMERGENCIA MONASTERIO SAN VICENTE	2010	5	964.554,65	957.395,37	711.629,18	236.775,23	948.404,41	16.150,24
2010 0043 00 SUELO ZONAS VERDES	2010	5	11.089.242,08	11.086.293,21	11.086.293,21	2.196,81	11.088.490,02	752,06
2010 0047 00 PROJ.RECUP.JARDINES Y PASEOS HISTOR.MONF	2010	4	1.459.241,94	1.459.241,94	1.459.241,94	0,00	1.459.241,94	0,00
2010 0047 01 REDAC.RECUP.JARDINES Y PASEOS HISTOR.MON	2010	4	38.280,00	42.918,87	38.280,00	0,00	38.280,00	0,00
2010 0047 02 DIREC.RECUP.JARDINES Y PASEOS HISTOR.MON	2010	4	47.577,60	47.839,18	47.577,60	0,00	47.577,60	0,00
2010 0049 00 PROJ. CONST.POLIDEPORTI.QUATRE CARRERES	2010	4	5.158.573,79	5.172.440,00	5.158.573,79	0,00	5.158.573,79	0,00
2010 0049 02 DIREC.CONST.POLIDEPORTI.QUATRE CARRERES	2010	4	170.510,00	223.878,84	170.510,00	0,00	170.510,00	0,00
2010 0049 03 SUMIN.CONST.POLIDEPORTI.QUATRE CARRERES	2010	4	214.155,89	223.880,00	214.155,89	0,00	214.155,89	0,00
2010 0059 00 PROJ. CONSTRUC. CENTRO SOCIAL NOU MOLES	2010	3	3.415.131,33	3.610.000,01	3.415.131,33	0,00	3.415.131,33	0,00
2010 0059 01 REDAC. CONSTRUC. CENTRO SOCIAL NOU MOLES	2010	3	72.703,56	95.000,00	72.703,56	0,00	72.703,56	0,00
2010 0059 02 DIREC. CONSTRUC. CENTRO SOCIAL NOU MOLES	2010	3	77.306,17	95.000,00	77.306,17	0,00	77.306,17	0,00
2010 0060 00 PROJ. CONSTRUCCION CENTRO SOCIAL PATRAIX	2010	3	3.473.092,88	3.610.000,01	3.473.092,88	0,00	3.473.092,88	0,00
2010 0060 01 REDAC. CONSTRUCCION CENTRO SOCIAL PATRAIX	2010	3	76.826,50	95.000,00	76.826,50	0,00	76.826,50	0,00
2010 0060 02 DIREC.CONSTRUCCION CENTRO SOCIAL PATRAIX	2010	3	77.310,34	95.000,00	77.310,34	0,00	77.310,34	0,00
2010 0061 00 PROJ. CENTRO MAYORES BENICALAP (JUBIOCIO	2010	3	4.349.337,38	5.310.200,00	4.349.337,38	0,00	4.349.337,38	0,00
2010 0061 01 REDAC.CENTRO MAYORES BENICALAP (JUBIOCIO	2010	3	113.181,00	155.000,00	113.181,00	0,00	113.181,00	0,00
2010 0061 02 DIREC.CENTRO MAYORES BENICALAP (JUBIOCIO	2010	3	116.409,23	155.000,00	116.409,23	0,00	116.409,23	0,00
2010 0126 00 REHAB. PREFILTORS PRESA CAP REALON	2010	4	4.142.495,86	4.199.820,53	4.142.495,86	0,00	4.142.495,86	0,00
2010 0127 00 AMPL. TRATAM. LA PRESA 2 FASE	2010	4	4.773.460,67	4.802.601,49	4.773.460,67	0,00	4.773.460,67	0,00
2010 0150 00 CASA OFICI SASTR MODULO A	2010	4	155.484,50	164.480,00	155.484,50	0,00	155.484,50	0,00
2010 0150 01 CASA OFICIOS SASTR MODUL B	2010	4	56.938,16	56.938,16	56.938,16	0,00	56.938,16	0,00
2010 0150 02 CASA OFICIOS SASTR MODUL C	2010	4	19.472,40	19.472,40	19.472,40	0,00	19.472,40	0,00
2010 0150 03 CASA OFICIOS SASTR MODUL D	2010	4	90.418,26	97.315,29	90.418,26	0,00	90.418,26	0,00
2010 0179 00 PROGRAMA CUALIF INIC 1 FASE G.CTE.	2010	3	17.018,92	22.371,83	17.018,92	0,00	17.018,92	0,00
2010 0179 01 PORGRAM CUALIF INIC 1 FASE G.INV.	2010	3	3.968,29	3.968,29	3.968,29	0,00	3.968,29	0,00
2010 0188 00 MAQUINARIA E INSTALACIONES	2010	4	58.031,15	58.139,75	56.030,59	1.993,21	58.023,80	7,35
2010 0194 00 REFORMA E INSTAL EDIFICIOS MPALES	2010	5	1.349.984,13	1.312.479,29	1.104.712,29	143.852,45	1.248.564,74	101.419,39
2010 0204 00 MAQ. E INSTALCIONES BIE. SOCIAL	2010	5	227.092,12	243.863,26	214.227,34	12.489,12	226.716,46	375,66
2010 0205 00 MOBILIARIO Y ENSERES BIENE. SOCIAL	2010	5	386.140,08	386.094,82	334.869,68	50.927,21	385.796,89	343,19
2010 0206 00 REFORMAS E INMUEBLES SERV. SOCIALES	2010	5	340.386,58	339.624,77	337.576,10	0,00	337.576,10	2.810,48
2010 0210 00 ACTUACIONES EN MUSEOS Y MONUMENTOS	2010	5	473.832,78	474.469,83	458.385,96	15.314,50	473.700,46	132,32
2010 0214 00 CONSTRUCCION PARQUES Y JARDINES	2010	5	689.506,80	865.160,83	665.549,77	1.852,49	667.402,26	22.104,54
2010 0215 00 REMODELACION PARQUES Y JARDINES	2010	5	748.819,42	748.819,50	736.783,42	0,00	736.783,42	12.036,00
2010 0224 00 ESTUDIOS Y PROYECTOS SANEAMIENTO	2010	5	117.697,12	147.592,70	84.664,12	0,00	84.664,12	33.033,00
2010 0227 00 PARQUE DE MARXALENES	2010	5	111.467,40	225.614,90	18.607,94	0,00	18.607,94	92.859,46
2010 0230 00 RENOVACION DE INFRAESTRUCTURAS	2010	5	1.359.939,96	1.154.768,22	92.088,22	137.539,62	229.627,84	1.130.312,12
2010 0234 00 ACCESIBILIDAD APARCAMIENTOS	2010	5	133.000,00	208.793,74	0,00	0,00	0,00	133.000,00
2010 0235 00 MEJORA INFRAESTRUCTURAS	2010	4	238.564,38	238.564,38	184.935,95	0,00	184.935,95	53.628,43
2010 0242 00 REHABILITACION MERCADOS	2010	4	686.858,93	859.677,64	686.458,93	400,00	686.858,93	0,00
2010 0244 00 TRANSP. CAPITAL COMERCIO Y MERCADOS	2010	4	60.000,00	60.000,00	0,00	0,00	0,00	60.000,00
2010 0245 00 CUOTAS DE URBANIZACION	2010	5	1.479.430,96	1.078.291,17	23.988,63	881.711,96	905.700,59	573.730,37
2010 0246 00 PROMOCION REHABILITACION VIVIENDAS	2010	4	930.000,00	930.000,00	927.787,53	0,00	927.787,53	2.212,47
2010 0247 00 CBS EQUIPAMIENTO SERVICIOS SOCIALES	2010	4	3.976,60	3.976,80	3.976,60	0,00	3.976,60	0,00
2010 0253 00 TE ADEC M CASTILLA MODULO A	2010	4	142.495,15	144.462,38	142.495,15	0,00	142.495,15	0,00
2010 0253 01 TE ADEC. SALARIOS ALUMNOS	2010	4	220.814,85	223.937,20	220.814,85	0,00	220.814,85	0,00
2010 0253 02 TE ADEC. M CASTILLA MODULO B	2010	4	110.477,17	124.487,35	110.477,17	0,00	110.477,17	0,00
2010 0261 00 MANTENIM.INSTAL.MUNIC.SANEAMIENTO	2010	3	3.009.258,57	3.009.258,57	3.009.258,57	0,00	3.009.258,57	0,00
2011 0002 00 OPOSICIONES Y CONCURSOS	2011	2	10.000,00	10.176,05	10.000,00	0,00	10.000,00	0,00
2011 0003 00 LIMPIEZA VIARIA RECOGIDA DE BASURAS	2011	2	17.826,48	17.826,48	17.826,48	0,00	17.826,48	0,00
2011 0004 00 CANONES ABASTECIMIENTO DE AGUAS	2011	2	2.431.745,71	2.431.745,71	2.431.745,71	0,00	2.431.745,71	0,00
2011 0005 00 DISCIPLINA URBANISTICA RUINAS	2011	2	1.024.089,82	1.156.262,34	1.024.089,82	0,00	1.024.089,82	0,00
2011 0007 00 EQUIPAMIENTO	2011	3	295.352,04	337.702,87	295.352,04	0,00	295.352,04	0,00
2011 0009 00 MOBILIARIO Y ENSERES	2011	1	9.987,50	9.987,50	9.987,50	0,00	9.987,50	0,00
2011 0010 00 SOFTWARE PLAN TELEMATICO	2011	4	224.468,63	185.661,79	38.483,73	88.493,05	126.976,78	97.491,85
2011 0011 00 REFORMA INMUEBLES	2011	2	356.617,61	538.242,96	356.617,61	0,00	356.617,61	0,00
2011 0012 00 REPARACION VEHICULOS	2011	2	149.913,10	160.734,24	149.913,10	0,00	149.913,10	0,00
2011 0013 00 HARDWARE PLAN TELEMATICO	2011	4	53.999,97	49.583,03	46.478,39	968,00	47.446,39	6.553,58

CODIGO PROYECTO / DENOMINACION	A#O INI	DURACION	GASTO PREVISTO	GASTO COMPROMETIDO	OBLIGACIONES RECONOCIDAS			GASTO PEND. REALIZAR
					A 1 DE ENERO	EN EL EJERCICIO	TOTAL	
2011 0015 00 OBRAS ABASTECIMIENTO DE AGUAS	2011	2	3.244.879,33	4.593.618,86	3.244.879,33	0,00	3.244.879,33	0,00
2011 0018 00 SUELO PMS	2011	1	0,00	0,00	0,00	0,00	0,00	0,00
2011 0021 00 SUELO ZONAS VERDES	2011	4	3.519.190,72	3.519.190,72	3.457.055,20	28.054,10	3.485.109,30	34.081,42
2011 0032 00 VLC INTEGRACION 2011 SALARIOS	2011	1	34.801,16	34.801,72	34.801,16	0,00	34.801,16	0,00
2011 0034 00 REMOD.CUBIERTA PUEST.C.PL.REDONDA	2011	2	2.521.973,62	2.528.067,47	2.521.973,62	0,00	2.521.973,62	0,00
2011 0035 00 REFORMA TABACALERA	2011	2	499.871,45	500.000,00	499.871,45	0,00	499.871,45	0,00
2011 0036 00 TOLDO PLAZA MARE DE DEU	2011	4	371.475,26	382.174,74	185.583,19	111.349,91	296.933,10	74.542,16
2011 0049 00 GOES GASTOS DE PERSONAL	2011	3	23.908,13	23.908,13	23.908,13	0,00	23.908,13	0,00
2011 0049 01 GOES EQUIP REUN. Y GTS DIVERSOS	2011	3	42.340,93	36.863,54	34.537,75	2.325,79	36.863,54	5.477,39
2011 0049 02 GOES GTS DIV.INVER	2011	3	16.956,90	16.983,72	16.956,90	0,00	16.956,90	0,00
2011 0056 00 CONV. COLAB. CVE CENTRO TEC.PETXINA	2011	2	109.862,09	197.985,47	109.862,09	0,00	109.862,09	0,00
2011 0060 00 PLAN DE NUCLEOS 2011	2011	3	623.008,34	648.778,48	623.008,34	0,00	623.008,34	0,00
2011 0063 00 SALARIO JOVEN 2011 (SUBVENCIONADO)	2011	2	66.951,66	66.952,71	66.951,66	0,00	66.951,66	0,00
2011 0065 00 PADRON MUNICIPAL DE HABITANTES	2011	4	38.987,79	54.575,60	26.187,85	4.787,74	30.975,59	8.012,20
2011 0076 00 PROJ EUROPEO HERA GTS DIVERSOS	2011	3	344.007,34	294.939,32	240.811,50	54.127,82	294.939,32	49.068,02
2011 0076 01 PROJ EUROPEO HERA EQUIPAMIENTO	2011	3	5.182,84	5.182,84	5.182,84	0,00	5.182,84	0,00
2011 0076 02 PROJ EUROPEO HERA GTS. PERSONAL	2011	3	103.720,81	103.720,81	103.720,81	0,00	103.720,81	0,00
2011 0078 00 PYTO.EUROPEO SAFELAND G.PERSONAL	2011	3	31.298,58	31.298,58	31.298,58	0,00	31.298,58	0,00
2011 0078 01 PYTO.EUROPEO SAFELAND G.DIVERSOS	2011	3	27.607,96	21.972,24	21.972,24	0,00	21.972,24	5.635,72
2011 0080 00 ADQUISICION VEHICULOS	2011	4	404.366,76	404.366,76	333.959,19	4.443,21	338.402,40	65.964,36
2011 0081 00 MANTENIMIENTO.INSTAL.SANEAMIENTO	2011	2	3.481.662,62	3.481.662,62	3.481.662,62	0,00	3.481.662,62	0,00
2011 0083 00 PRORROGA 8 AEDL P.SANCHIS	2011	2	53.270,07	83.903,86	53.270,07	0,00	53.270,07	0,00
2011 0083 01 PRORROGA 8 AEDL J.J.SORIA	2011	2	53.340,25	83.939,52	53.340,25	0,00	53.340,25	0,00
2011 0083 02 PRORROGA 8 AEDL A.TIMOR	2011	2	53.340,25	83.939,52	53.340,25	0,00	53.340,25	0,00
2011 0083 03 PRORROGA 8 AEDL A.VILA	2011	2	53.861,45	84.949,16	53.861,45	0,00	53.861,45	0,00
2011 0083 04 PRORROGA 8 AEDL A.CANTO	2011	2	53.461,26	85.041,58	53.461,26	0,00	53.461,26	0,00
2011 0083 05 PRORROGA 8 AEDL E.CERDA	2011	2	48.085,22	74.520,22	48.085,22	0,00	48.085,22	0,00
2011 0083 06 PRORROGA 8 AEDL O.ARGENTE	2011	2	38.603,28	67.405,12	38.603,28	0,00	38.603,28	0,00
2011 0083 07 PRORROGA 8 AEDL M.MURIEL	2011	2	54.440,02	84.876,27	54.440,02	0,00	54.440,02	0,00
2011 0089 00 PCPI 1-F CARPINT PERSONAL LABORAL	2011	2	8.825,92	8.825,92	8.825,92	0,00	8.825,92	0,00
2011 0089 01 PCPI 1-F CARPINT PERS. FUNCIONARIO	2011	2	9.344,82	9.344,82	9.344,82	0,00	9.344,82	0,00
2011 0089 02 PCPI 1-F CARPINT GASTOS GENERALES	2011	2	594,01	594,01	594,01	0,00	594,01	0,00
2011 0090 00 PCPI 1-F CERAMICOS PERSONAL LABORAL	2011	2	8.545,60	8.545,60	8.545,60	0,00	8.545,60	0,00
2011 0090 01 PCPI 1-F CERAMICOS PERS FUNCIONARIO	2011	2	9.344,82	9.344,82	9.344,82	0,00	9.344,82	0,00
2011 0090 02 PCPI 1-F GASTOS GENERALES	2011	2	362,99	362,99	362,99	0,00	362,99	0,00
2011 0091 00 PROJ EURO FALPREV GTS PERSONAL	2011	3	21.692,55	21.692,55	21.692,55	0,00	21.692,55	0,00
2011 0091 01 PROJ. EURO FALPREV GTS DIVERSOS	2011	3	7.686,14	7.686,14	7.686,14	0,00	7.686,14	0,00
2011 0094 00 MASTER AEDL M.NAVARRO	2011	2	1.520,00	1.520,00	1.520,00	0,00	1.520,00	0,00
2011 0094 01 MASTER AEDL A.CANTO	2011	2	1.355,60	1.355,60	1.355,60	0,00	1.355,60	0,00
2011 0094 02 MASTER AEDL A.TIMOR	2011	2	1.353,60	1.353,60	1.353,60	0,00	1.353,60	0,00
2011 0094 03 MASTER AEDL M.MESTRE	2011	2	1.468,66	1.468,66	1.468,66	0,00	1.468,66	0,00
2011 0095 00 TE HNOS MARISTAS MODULO A	2011	3	129.771,22	157.943,12	129.771,22	0,00	129.771,22	0,00
2011 0095 01 TE HNOS MARISTAS SALARIOS ALUMNOS	2011	3	222.036,78	225.372,20	222.036,78	0,00	222.036,78	0,00
2011 0095 02 TE HNOS MARISTAS MODULO B	2011	3	24.351,83	27.309,51	24.351,83	0,00	24.351,83	0,00
2011 0096 00 PROJ POL-PRIMET GASTOS DIVERSOS	2011	3	40.376,75	33.268,81	21.382,49	11.886,32	33.268,81	7.107,94
2011 0096 01 PROJ POL-PRIMET GASTOS PERSONAL	2011	3	82.529,94	82.529,94	57.338,94	25.191,00	82.529,94	0,00
2012 0002 00 ADQUISICION EQUIPAMIENTO	2012	3	360.843,28	381.046,21	157.907,40	92.752,81	250.660,21	110.183,07
2012 0003 00 ADQUISICION DE VEHICULOS	2012	3	543.293,84	519.555,08	9.696,94	326.658,08	336.658,08	206.938,82
2012 0004 00 MOBILIARIO Y ENSERES	2012	3	20.000,00	11.177,03	0,00	11.177,01	11.177,01	8.822,99
2012 0005 00 HARDWARE PLAN TELEMATICO	2012	3	180.000,00	174.608,90	165.808,35	0,00	165.808,35	14.191,65
2012 0006 00 REFORMAS INMUEBLES	2012	3	303.632,76	303.632,76	231.888,86	71.264,51	303.153,37	479,39
2012 0007 00 REPARACION VEHICULOS	2012	3	150.000,00	127.258,62	58.495,53	68.763,09	127.258,62	22.741,38
2012 0008 00 SOFTWARE PLAN TELEMATICO	2012	3	250.000,00	231.687,83	133.950,77	62.889,75	196.840,52	53.159,48
2012 0011 00 AMPLIAC RED DISTRIB TARIFA APORT	2012	2	562.000,00	562.000,00	246.327,20	294.224,42	540.551,62	21.448,38
2012 0012 00 OBRAS ABASTECIMIENTO DE AGUAS	2012	2	4.360.238,61	4.360.238,61	2.171.675,57	1.917.320,16	4.088.995,73	271.242,88
2012 0017 00 EXPROPIACIONES SUELO ESCOLAR	2012	2	5.430.224,81	5.426.932,12	5.350.739,47	76.192,65	5.426.932,12	3.292,69
2012 0018 00 ADQ. HARDWARE	2012	1	37.044,24	37.044,24	37.044,24	0,00	37.044,24	0,00
2012 0021 00 OPOSICIONES Y CONCURSOS 2012	2012	1	62.788,63	62.788,63	62.788,63	0,00	62.788,63	0,00
2012 0022 00 VALLADO DE SOLARES 2012	2012	2	34.215,40	34.215,40	34.215,40	0,00	34.215,40	0,00
2012 0023 00 DERRIBOS 2012	2012	3	2.508.302,75	2.380.991,36	1.987.807,54	159.259,32	2.147.066,86	361.235,89
2012 0031 00 SUELO ZONA VERDE	2012	1	1.832.775,19	1.832.775,19	1.832.775,19	0,00	1.832.775,19	0,00
2012 0033 00 NEPCO SUBP MOVILIDADES	2012	2	14.000,00	12.902,06	5.102,06	4.536,03	9.638,09	4.361,91
2012 0037 00 APERTURA C/ INGENIERO JOSE SIRERA	2012	3	193.553,90	158.294,23	3.988,33	63.494,86	67.483,19	126.070,71
2012 0038 00 CONV INSERSO ONCE INST BUCLES MAGNETICOS	2012	3	9.499,41	9.499,41	9.499,41	0,00	9.499,41	0,00
2012 0038 01 CONV INSERSO ONCE PANELES INFORMATIVOS	2012	3	52.447,77	52.447,77	52.447,77	0,00	52.447,77	0,00
2012 0041 00 PRESTAMO ICO 2012	2012	1	82.468.274,64	82.468.274,64	82.468.274,64	0,00	82.468.274,64	0,00
2012 0042 00 SUELO VIA PUBLICA	2012	1	142.218,39	1.426.071,39	142.218,39	0,00	142.218,39	0,00
2012 0043 00 SUELO ZONA VERDE	2012	1	5.241.936,44	5.241.936,44	5.241.936,44	0,00	5.241.936,44	0,00
2012 0046 00 DIGITALIZ Y ARCHIVO ELEC DOCUMENTO	2012	2	48.097,50	48.097,50	0,00	48.097,50	48.097,50	0,00
2012 0047 00 SONOMETROS ACTIVIDADES	2012	1	14.999,99	15.000,00	14.999,99	0,00	14.999,99	0,00

CODIGO PROYECTO / DENOMINACION	A#O INI	DURACION	GASTO PREVISTO	GASTO COMPROMETIDO	OBLIGACIONES RECONOCIDAS			GASTO PEND.REALIZAR
					A 1 DE ENERO	EN EL EJERCICIO	TOTAL	
2012 0050 00 CENTRO ASOCIADO SERVEF 2012	2012	1	25.514,01	25.514,01	25.514,01	0,00	25.514,01	0,00
2012 0051 00 PROY EUROPEO ICEBERG GASTOS PERSONAL	2012	2	20.044,54	20.044,54	20.044,54	0,00	20.044,54	0,00
2012 0051 01 PROY EUROPEO ICEBERG GASTOS VARIOS	2012	2	20.685,75	11.534,23	5.519,38	6.014,85	11.534,23	9.151,52
2012 0051 02 PROY EUROPEO ICEBERG EQUIPAMIENTO	2012	2	4.148,11	4.148,11	4.148,11	0,00	4.148,11	0,00
2012 0052 00 PERSONAL ACTIVIDADES A REALIZAR 2012	2012	1	402.948,99	402.948,99	402.948,99	0,00	402.948,99	0,00
2012 0052 01 MANTENIMIENTO ACTIVIDADES REALIZAR 2012	2012	1	114.675,41	114.675,41	114.675,41	0,00	114.675,41	0,00
2012 0059 00 PCPI 2F CARP MUEBLE P LABORAL	2012	1	13.238,88	13.238,88	13.238,88	0,00	13.238,88	0,00
2012 0059 01 PCPI 2F CARP MUEBL P FUNCIONARIO	2012	1	13.250,62	13.250,62	13.250,62	0,00	13.250,62	0,00
2012 0059 02 PCPI 2F CARP MUEBL G. GRALES	2012	1	473,02	473,02	473,02	0,00	473,02	0,00
2012 0060 00 PCPI 2F REP PROD CERAM P LABORAL	2012	1	12.968,90	12.968,90	12.968,90	0,00	12.968,90	0,00
2012 0060 01 PCPI 2F REP PROD CERAM P FUNCIONARIO	2012	1	13.250,61	13.250,61	13.250,61	0,00	13.250,61	0,00
2012 0060 02 PCPI REPD PROD CERAM GTOS GRALES	2012	1	325,02	325,02	325,02	0,00	325,02	0,00
2012 0062 00 PROYECTO EUROIDISEA 2012 SUBV	2012	2	15.493,13	15.493,13	9.959,80	5.533,26	15.493,06	0,07
2012 0064 00 TUB.ART.AGUA POT.RONDA TRANSITOS F-1	2012	4	1.993.369,70	1.446.426,78	586.426,66	859.974,18	1.446.400,84	546.968,86
2012 0065 00 VALUESEC GASTOS DE PERSONAL	2012	3	82.609,84	82.609,84	42.433,83	40.176,01	82.609,84	0,00
2012 0065 01 VALUESEC REUNIONES DIETAS GTOS DIVERSO	2012	3	35.058,89	26.525,48	16.091,37	10.434,11	26.525,48	8.533,41
2012 0065 02 VALUESEC HARDWARE Y SOFTWARE	2012	3	57.591,64	57.584,61	4.891,64	52.660,29	57.551,93	39,71
2012 0069 00 EQUIPAMIENTO MUSEOS	2012	2	6.519,38	6.519,38	6.519,38	0,00	6.519,38	0,00
2012 0071 00 JAPAN WEKK 2012 INTER.CULT.INTERNA.	2012	1	188.965,38	189.724,40	188.965,38	0,00	188.965,38	0,00
2012 0072 00 EDIF MUSEO BOMBEROS Y JEFATURA_1-F	2012	3	4.786.756,03	3.187.693,30	0,00	0,00	0,00	4.786.756,03
2012 0073 00 MARATHON VALENCIA 2012	2012	2	7.775,46	7.775,46	7.775,46	0,00	7.775,46	0,00
2012 0074 00 ADQ. MATERIAL DEPORTIVO	2012	3	48.999,03	48.999,03	48.999,03	0,00	48.999,03	0,00
2012 0076 00 PROYECTO EUROPEO PVF GASTOS PERSONAL	2012	2	18.505,65	18.505,65	7.605,65	10.900,00	18.505,65	0,00
2012 0076 01 PYTO EUROPEO PVF REUNIONES DIETAS Y OT	2012	2	19.560,00	13.683,92	1.062,64	12.621,28	13.683,92	5.876,08
2012 0077 00 PROYECTO EUROPEO SELPE GASTOS PERSONAL	2012	2	37.512,22	37.512,22	9.027,23	28.484,99	37.512,22	0,00
2012 0077 01 PROY EUROPEO SELPE REUN. DIETAS Y OT	2012	2	28.453,10	20.451,51	2.151,12	18.300,39	20.451,51	8.001,59
2012 0079 00 PCPI 1*FASE CARP.MUEBLE P.LABORAL	2012	1	7.932,48	7.932,48	7.932,48	0,00	7.932,48	0,00
2012 0079 01 PCPI 1*FASE CARP.MUEBLE P.FUNC.	2012	1	6.119,18	6.119,18	6.119,18	0,00	6.119,18	0,00
2012 0079 02 PCPI 1*FASE CARP.MUEBLE GTOS.GRALES.	2012	1	1.278,34	1.278,34	1.278,34	0,00	1.278,34	0,00
2012 0081 00 PCPI 1*F REPROD.PROD.CERAMICOS P.LABORAL	2012	1	7.787,72	7.787,72	7.787,72	0,00	7.787,72	0,00
2012 0081 01 PCPI 1*F REPROD.PROD.CERAMICOS P.FUNC.	2012	1	6.119,18	6.119,18	6.119,18	0,00	6.119,18	0,00
2012 0081 02 PCPI 1*F REPROD.PROD.CERAMICOS GTOS.GRAL	2012	1	1.272,00	1.272,00	1.272,00	0,00	1.272,00	0,00
2012 0084 00 PRORROGA 8 AEDL P.SANCHIS	2012	3	55.497,82	56.948,95	6.665,04	48.832,78	55.497,82	0,00
2012 0084 01 PRORROGA 8 AEDL J.J.SORIA	2012	3	54.045,34	57.066,55	6.665,04	47.380,30	54.045,34	0,00
2012 0084 02 PRORROGA 8 AEDL A.TIMOR	2012	3	55.822,44	57.113,59	6.665,04	49.157,40	55.822,44	0,00
2012 0084 03 PRORROGA 8 AEDL A.VILA	2012	3	56.215,70	57.513,24	6.729,02	49.486,68	56.215,70	0,00
2012 0084 04 PRORROGA 8 AEDL A.CANTO	2012	3	56.300,73	57.569,25	6.186,45	50.114,28	56.300,73	0,00
2012 0084 05 PRORROGA 8 AEDL E.CERDA	2012	3	50.274,18	51.603,00	5.503,45	44.770,73	50.274,18	0,00
2012 0084 06 PRORROGA 8 AEDL O.ARGENTE	2012	3	53.013,45	56.566,29	4.874,67	48.138,78	53.013,45	0,00
2012 0084 07 PRORROGA 8 AEDL M.MURIEL	2012	3	57.495,97	58.824,22	4.941,02	52.554,95	57.495,97	0,00
2012 0085 00 SOBANTES DE PROYECTOS FINALIZADOS	2012	2	0,00	0,00	0,00	0,00	0,00	0,00
2012 0089 00 ACONDICIONAM. PAVIMENT. B. PATRAIX	2012	3	300.506,05	300.506,05	0,00	10.101,04	10.101,04	290.405,01
2012 0091 00 ADQ. FONDOS BIBLIOGRAFICOS	2012	2	3.997,61	3.996,82	0,00	3.996,82	3.996,82	0,79
2012 0098 00 MANT.INSTALACIONES M.SANEAMIENTO	2012	3	3.342.898,86	3.342.898,86	2.942.946,33	399.952,53	3.342.898,86	0,00
2012 0099 00 S.S.GENERALES CENTROS SOCIALES	2012	2	566.848,49	566.848,49	566.848,49	0,00	566.848,49	0,00
2012 0099 01 S.S.GENERALES AYUDAS ECON.INDIVIDUALES	2012	2	4.542.157,17	4.546.153,56	4.542.157,17	0,00	4.542.157,17	0,00
2012 0099 02 S.S.GENERALES CONV.AYUDA A DOMICILIO	2012	2	5.572.452,22	5.928.131,82	5.494.147,84	78.304,38	5.572.452,22	0,00
2012 0099 03 S.S.GENERALES CLUBS CONVIVENCIA	2012	2	454.263,21	492.251,76	448.530,99	5.732,22	454.263,21	0,00
2012 0099 04 S.S.G.IN.P.E INS. ABSENTISMO ESCOLAR	2012	2	21.094,09	21.094,09	21.094,09	0,00	21.094,09	0,00
2012 0099 05 S.S.G. INSERCION SOCIAL O.P.ESPECIALES	2012	2	297.284,34	320.030,53	297.284,34	0,00	297.284,34	0,00
2012 0099 06 S.S.G. OTROS PROGRAMAS	2012	2	324.035,52	324.035,52	324.035,52	0,00	324.035,52	0,00
2013 0002 00 DERRIBOS 2013	2013	2	1.171.493,57	656.764,68	0,00	204.089,49	204.089,49	967.404,08
2013 0003 00 VALLADO DE SOLARES 2013	2013	1	34.060,08	34.060,08	0,00	34.060,08	34.060,08	0,00
2013 0007 00 CIC CONV.ATENCIÓN INMIGRACION 2013	2013	2	415.419,28	415.419,28	0,00	379.927,41	379.927,41	35.491,87
2013 0008 00 CANONES ABASTECIMIENTO AGUAS	2013	2	2.570.729,85	1.842.154,41	0,00	1.842.154,41	1.842.154,41	728.575,44
2013 0009 00 EDIFICIOS Y OTRAS CONSTRUCCIONES	2013	2	179.711,58	7.429,40	0,00	0,00	179.711,58	0,00
2013 0010 00 ADQ. DE EQUIPAMIENTO	2013	2	673.476,63	218.922,10	0,00	202.224,10	202.224,10	471.252,53
2013 0012 00 HARDWARE PLAN TELEMATICO	2013	2	50.000,00	17.190,20	0,00	17.190,20	17.190,20	32.809,80
2013 0013 00 REFORMA DE INMUEBLES	2013	2	452.085,62	173.673,81	0,00	173.673,56	173.673,56	278.412,06
2013 0014 00 REPARACION DE VEHICULOS	2013	2	100.000,00	0,00	0,00	0,00	0,00	100.000,00
2013 0015 00 ADQ. SOFTWARE PLAN TELEMATICO BOM	2013	2	174.500,00	0,00	0,00	0,00	0,00	174.500,00
2013 0016 00 ADQ. VEHICULOS	2013	2	250.000,00	0,00	0,00	0,00	0,00	250.000,00
2013 0017 00 EXP SUELO VIA PUBLICA	2013	1	956.278,79	956.278,79	0,00	956.278,79	956.278,79	0,00
2013 0018 00 OBRAS ABASTECIMIENTO DE AGUAS	2013	2	4.472.000,00	3.587.959,16	0,00	1.655.911,41	1.655.911,41	2.816.088,59
2013 0019 00 SUELO PMS	2013	2	2.000,00	0,00	0,00	0,00	0,00	2.000,00
2013 0020 00 AMPL. RED DISTRIB. TARIFA APORTAC	2013	2	569.800,00	569.800,00	0,00	123.645,15	123.645,15	446.154,85
2013 0024 00 AC.OB.MEJ.CENTRO DIA A.LA PURISIMA	2013	2	35.772,90	35.720,17	0,00	34.909,94	34.909,94	862,96
2013 0026 01 DIAMOND GTOS DIVERSOS Y TRB. OT EMPRESAS	2013	2	36.360,90	15.624,33	0,00	15.624,33	15.624,33	20.736,57
2013 0026 02 DIAMOND MAQUINARIA INSTAC. UTILLAJE	2013	2	4.040,10	3.988,23	0,00	3.988,23	3.988,23	51,87
2013 0029 00 MEJ.DEPOS.1F.EL REALON DEP.CA#ADA G.	2013	3	764.009,08	450.000,00	0,00	449.638,36	449.638,36	314.370,72

CODIGO PROYECTO / DENOMINACION	A#O INI	DURACION	GASTO PREVISTO	GASTO COMPROMETIDO	OBLIGACIONES RECONOCIDAS			GASTO PEND.REALIZAR
					A 1 DE ENERO	EN EL EJERCICIO	TOTAL	
2013 0031 00 REHAB.MEU.INT.FILTRACION PL.POTAB.3F	2013	4	4.911.727,03	2.600.000,00	0,00	2.553.600,28	2.553.600,28	2.358.126,75
2013 0032 00 ATENC.PERSONAS SITUACION DEPENDENCIA	2013	2	1.536.068,11	1.536.068,11	0,00	1.536.068,11	1.536.068,11	0,00
2013 0034 00 PRESTACIONES ACOGIMIENTO FAMILIAR	2013	1	271.464,00	271.464,00	0,00	271.464,00	271.464,00	0,00
2013 0035 00 MEDIDAS JUDICIALES EN MEDIO ABIERTO	2013	2	465.186,02	465.186,00	0,00	433.466,24	433.466,24	31.719,78
2013 0036 00 SEAFI SERV.ESP.ATEN.FAM.E INFANCIA	2013	1	296.884,73	296.884,80	0,00	296.884,73	296.884,73	0,00
2013 0037 00 INST.DESHIDRATACT.FANGOS P.POT.REALON	2013	3	791.680,70	626.688,00	0,00	252.775,81	252.775,81	538.904,89
2013 0038 00 EQUIP.TOMA AGUA BRUTA POTABIL.PRESA	2013	3	703.741,56	550.000,00	0,00	50.896,29	50.896,29	652.845,27
2013 0039 00 ADEC.BSTAC.REMOTAS ACT.S.TELEMANDO C	2013	3	1.297.091,79	355.000,00	0,00	335.706,93	335.706,93	961.384,86
2013 0043 00 CCC CERTAMEN BANDAS 2013	2013	1	279.208,85	253.132,45	0,00	252.071,16	252.071,16	27.137,69
2013 0044 00 PROGRAMA "LA DIPU TE BECA 2013"	2013	2	220.000,00	216.354,79	0,00	216.354,79	216.354,79	3.645,21
2013 0045 00 ENCARGO AUMSA PLAN ESPECIAL MARINA	2013	2	52.000,00	52.000,00	0,00	0,00	0,00	52.000,00
2013 0046 00 PERSONAL ACTIVIDADES A REALIZAR 2013	2013	1	424.591,62	424.591,62	0,00	424.591,62	424.591,62	0,00
2013 0046 01 MANTENIMIENTO ACTIVIDAD. A REALIZAR 2013	2013	1	110.271,90	110.271,90	0,00	110.271,90	110.271,90	0,00
2013 0048 00 MY GENERATION AT WORK PERSONAL	2013	3	2.256,22	1.654,56	0,00	1.654,56	1.654,56	601,66
2013 0048 01 MY GENERATION AT WORK GTO CORRIENTE	2013	3	35.400,00	7.338,07	0,00	6.804,57	6.804,57	28.595,43
2013 0051 00 RED.ESTUDIOS S.SALUD Y COORD.SEGURID	2013	2	11.567,60	3.470,28	0,00	0,00	0,00	11.567,60
2013 0052 00 CENTRO DIA FUENTE SAN LUIS	2013	2	547.057,35	547.057,35	0,00	498.658,89	498.658,89	48.398,46
2013 0053 00 PLAN DE NUCLEOS 2013	2013	2	30.000,00	30.000,00	0,00	30.000,00	30.000,00	0,00
2013 0053 01 RENOV. ACERAS Y CALZADAS BENIMAMET	2013	2	30.000,00	30.000,00	0,00	30.000,00	30.000,00	0,00
2013 0053 02 RENOV. ACERAS Y CALZADAS CARPESA	2013	2	30.000,00	30.000,00	0,00	0,00	0,00	30.000,00
2013 0053 03 RENOV. ACERAS Y CALZADS CASAS BARCENA	2013	2	30.000,00	30.000,00	0,00	0,00	0,00	30.000,00
2013 0053 04 RENOV ACERAS CALZADAS CASTELLAR-OLIVERAL	2013	2	30.000,00	30.000,00	0,00	0,00	0,00	30.000,00
2013 0053 05 RENOV ACERAS CALZADAS EL SALER	2013	2	30.000,00	30.000,00	0,00	0,00	0,00	30.000,00
2013 0053 06 RENOV ACERAS CALZADS HORNO ALCEDO	2013	2	30.000,00	30.000,00	0,00	0,00	0,00	30.000,00
2013 0053 07 RENOV. ACERAS CALZADAS LA PUNTA	2013	2	30.000,00	30.000,00	0,00	0,00	0,00	30.000,00
2013 0053 08 RENOV ACERAS Y CALZADAS PINEDO	2013	2	30.000,00	30.000,00	0,00	0,00	0,00	30.000,00
2013 0053 09 RENOV ACERA CALZADAS POBLE NOU	2013	2	30.000,00	30.000,00	0,00	0,00	0,00	30.000,00
2013 0053 10 CONSTRUCCION NICHOS MASSARROJOS	2013	2	30.000,00	30.000,00	0,00	30.000,00	30.000,00	0,00
2013 0053 11 MEJORAS DEPORTES EL PERELLONET	2013	2	30.000,00	29.997,59	0,00	29.997,59	29.997,59	2,41
2013 0053 12 REMODELACION PARQUES Y JARDINES LA TORRE	2013	2	30.000,00	29.997,39	0,00	29.997,39	29.997,39	2,61
2013 0053 13 REFORMA ED. MUNPALES BORBOTO	2013	2	30.000,00	29.997,75	0,00	1.034,32	1.034,32	28.965,68
2013 0053 14 REF. ANTIGUO COLEGIO EL PALMAR	2013	2	30.000,00	29.999,97	0,00	3.583,08	3.583,08	26.416,92
2013 0055 00 MARATON VALENCIA 2013	2013	2	5.911,80	5.903,59	0,00	5.903,59	5.903,59	8,21
2013 0057 00 PROYECTO EURODISEA 2013 SUBV	2013	1	18.444,20	18.444,20	0,00	18.444,20	18.444,20	0,00
2013 0058 00 GABINETE PSICOPEDAGOGICO	2013	1	377.149,39	377.149,39	0,00	377.149,39	377.149,39	0,00
2013 0063 00 PCPI 1*FASE CARPINTER.Y MUEBLE P.LABOR.	2013	1	8.916,22	8.916,22	0,00	8.916,22	8.916,22	0,00
2013 0063 01 PCPI 1*FASE CARPINTER.Y MUEBLE GTOS.GEN.	2013	1	630,00	592,78	0,00	592,78	592,78	37,22
2013 0064 00 PCPI 1*FASE REPROD.PRODUC.CERAMIC. P.LAB	2013	1	8.666,00	8.666,00	0,00	8.666,00	8.666,00	0,00
2013 0064 01 PCPI 1*FASE REPR.PROD.CERAMIC. GTO.GENER	2013	1	665,29	665,29	0,00	665,29	665,29	0,00
2013 0066 00 MANT. COM ISABEL DE VILLENA	2013	2	510.222,36	509.719,36	0,00	502.408,84	502.408,84	7.813,52
2013 0067 00 MANT.COM GRABADOR PLANES	2013	2	450.697,24	449.026,29	0,00	444.666,67	444.666,67	6.030,57
2013 0070 00 PCPI 2*F REPROD.PROD.CERAMIC.P.LAB	2013	1	12.999,00	12.999,00	0,00	12.999,00	12.999,00	0,00
2013 0070 01 PCPI 2*F REPROD.PROD.CERAMIC.P.FUNC	2013	1	21.030,83	21.030,83	0,00	21.030,83	21.030,83	0,00
2013 0070 02 PCPI 2*F REPROD.PROD.CERAMIC.GTOS.GEN	2013	1	1.050,00	986,73	0,00	986,73	986,73	63,27
2013 0071 00 PLAN DE EMPLEO CONJUNTO	2013	2	1.499.625,00	1.499.625,00	0,00	0,00	0,00	1.499.625,00
2013 0073 00 SSG CENTROS SOCIALES	2013	2	492.846,01	481.276,06	0,00	481.276,06	481.276,06	11.569,95
2013 0073 01 SSG AYUDAS ECONOMICAS INDIVIDUALES	2013	2	4.245.016,60	4.245.012,12	0,00	4.199.304,43	4.199.304,43	45.712,17
2013 0073 02 SSG AYUDA A DOMICILIO	2013	2	6.047.648,99	6.047.648,99	0,00	5.471.662,37	5.471.662,37	575.986,62
2013 0073 03 SSG CLUBS CONVIVENCIA	2013	2	459.417,09	459.417,09	0,00	458.947,67	458.947,67	469,42
2013 0073 04 SSG ABSENTISMO ESCOLAR	2013	2	20.000,00	20.000,00	0,00	20.000,00	20.000,00	0,00
2013 0073 05 SSG INSER SOCIAL O.P.ESPECIALES	2013	2	247.833,37	247.833,37	0,00	247.832,93	247.832,93	0,44
2013 0073 06 SSG OTROS PROGRAMAS	2013	2	292.061,56	292.061,56	0,00	292.061,56	292.061,56	0,00
2013 0074 00 PRORROGA 8 AEDL 2013 P.SANCHIS	2013	2	7.048,96	7.048,96	0,00	7.048,96	7.048,96	0,00
2013 0074 01 PRORROGA 8 AEDL 2013 J.J.SORIA	2013	2	7.072,48	7.072,48	0,00	7.072,48	7.072,48	0,00
2013 0074 02 PRORROGA 8 AEDL 2013 A.TIMOR	2013	2	7.072,48	7.072,48	0,00	7.072,48	7.072,48	0,00
2013 0074 03 PRORROGA 8 AEDL 2013 A.VILA	2013	2	7.072,48	7.072,48	0,00	7.072,48	7.072,48	0,00
2013 0074 04 PRORROGA 8 AEDL 2013 A.CANTO	2013	2	6.444,88	6.444,88	0,00	6.444,88	6.444,88	0,00
2013 0074 05 PRORROGA 8 AEDL 2013 E.CERDA	2013	2	5.757,19	5.757,19	0,00	5.757,19	5.757,19	0,00
2013 0074 06 PRORROGA 8 AEDL 2013 O.ARGENTE	2013	2	3.779,63	4.932,47	0,00	3.779,63	3.779,63	0,00
2013 0074 07 PRORROGA 8 AEDL 2013 M.MURIEL	2013	2	5.133,17	5.133,17	0,00	5.133,17	5.133,17	0,00
2013 0076 00 MANTEN. INSTALACIONES M. SANEAMIENTO	2013	2	3.006.840,29	3.006.840,29	0,00	3.006.840,29	3.006.840,29	0,00
2013 0078 00 EMCORP 2013	2013	2	17.382,00	17.381,00	0,00	0,00	0,00	17.382,00
2013 0080 00 TE CONSERVACION BOSQUE DEVESEA-ALBUFE	2013	2	639,07	639,07	0,00	0,00	0,00	639,07
2013 0080 01 SUBP SALARIOS ALUMNOS	2013	2	1.929,00	1.929,00	0,00	0,00	0,00	1.929,00
2013 0080 02 SUBPROYECTO MODULO B	2013	2	32.256,00	0,00	0,00	0,00	0,00	32.256,00
2013 0081 00 TE PROMOCION TURISTICA VLC 2013	2013	2	567,26	567,26	0,00	0,00	0,00	567,26
2013 0081 01 SUB SALARIO ALUMNOS	2013	2	1.929,00	1.929,00	0,00	0,00	0,00	1.929,00
2013 0081 02 SUBPROYECTO MODULO B	2013	2	32.256,00	0,00	0,00	0,00	0,00	32.256,00
2013 0082 00 TE ADAP PRENDAS TRAD CULTURA VALEN	2013	2	483,81	483,81	0,00	0,00	0,00	483,81
2013 0082 01 SUB SALARIOS ALUMNOS	2013	2	1.446,75	1.446,75	0,00	0,00	0,00	1.446,75

CODIGO PROYECTO / DENOMINACION	A#O INI	DURACION	GASTO PREVISTO	GASTO COMPROMETIDO	OBLIGACIONES RECONOCIDAS			GASTO PEND.REALIZAR
					A 1 DE ENERO	EN EL EJERCICIO	TOTAL	
2013 0082 02 SUBPROYECTO MODULO B	2013	2	24.192,00	0,00	0,00	0,00	0,00	24.192,00
2013 0083 00 ACT ADMINIST RELACION CLIENTE	2013	2	60.900,00	0,00	0,00	0,00	0,00	60.900,00
2013 0084 00 SOCORRISMO INSTALCIONES ACUATICAS	2013	2	31.500,00	0,00	0,00	0,00	0,00	31.500,00
2013 0085 00 REST.CUB.EDIF.PROTEG.C/ABEN AL ABBAR	2013	2	35.000,00	0,00	0,00	0,00	0,00	35.000,00
2013 0086 00 P.I.E. DESEMPLEADOS MAYORES 45 A#OS	2013	2	3.502,64	3.502,64	0,00	0,00	0,00	3.502,64
2013 0087 00 2 FLUJO EURODISEA 2013	2013	2	7.377,76	7.377,68	0,00	7.377,68	7.377,68	0,08
2013 0088 00 CONV.ASIST.SAN.AMB.MASSARROJOS	2013	4	5.696,02	4.970,34	0,00	4.970,34	4.970,34	725,68
2013 0088 01 CONV.ASIST.SAN.AMB.ELSALEH-HORNO ALCEDO	2013	4	16.047,73	14.634,27	0,00	14.634,27	14.634,27	1.413,46
2013 0088 02 CONV.ASIST.SAN.AMB.CARPES-BENIF-BOR-POBN	2013	4	30.160,09	25.760,96	0,00	25.760,96	25.760,96	4.399,13
2013 0090 00 SUBVENCIÓN ESCUELA MUNICIPAL PINEDO	2013	2	131.855,33	131.855,33	0,00	131.855,33	131.855,33	0,00
TOTALES			401.183.202,94	393.798.439,44	323.882.456,25	45.003.547,68	368.886.003,93	32.297.199,01

20.- Información Presupuestaria.

20.1 Ejercicio corriente

a) Presupuesto de Gastos

a.4) Acreedores por operaciones pendientes de aplicar a Presupuesto.

EJERCICIO 2013
ESTADO A 31/12/2013

DESCRIPCION			APLICACION PRESUPUESTARIA				IMPORTE	PAGADO	
2012	022140	OCUPACION SUPERFICIE DIQUE NORTE 01	2012	GY510	93300	20900	CANONES	21.347,86	0,00
2012	030058	ABONO TASA SOLICITUD REGISTRO MARCA	2012	GY510	93300	20901	PATENTES Y MARCAS	140,33	0,00
2012	013176	UNIFORMIDAD PEDIDO 5	2012	CD110	9206	22104	PATENTES Y MARCAS	619,85	0,00
2012	016042	UNIFORMIDAD PEDIDO 62	2012	CD110	92060	22104	VESTUARIO	197,06	0,00
2012	016301	UNIFORMIDAD BOMBEROS	2012	CD110	92060	22104	VESTUARIO	448,40	0,00
2012	019330	UNIFORMIDAD PEDIDO 90	2012	CD110	92060	22104	VESTUARIO	653,80	0,00
2012	019332	UNIFORMIDAD PEDIDO 90	2012	CD110	92060	22104	VESTUARIO	1.108,36	0,00
2012	021458	PROY. DERRIBO TRASERA AVD. PUERTO,	2012	GF000	15100	60000	SUELO VIA PUBLICA	4.140,43	0,00
2012	026401	SOL EXP V.P CAROLINAS 66	2012	GF000	15100	60000	SUELO VIA PUBLICA	37.864,48	0,00
2012	027425	SOL EXP ZV CTRA MALILLA 19	2012	GF000	17100	60000	SUELO ZONA VERDE	649.655,79	0,00
2012	030729	CERT.REV.PRECIOS AJARD.P.SAN JERÓNI	2012	FD310	17100	60100	SUELO ZONA VERDE	16.325,86	0,00
2012	030730	CERT.REVISION PRECIOS C/TONELEROS Y	2012	FD310	17100	60100	SUELO ZONA VERDE	29.871,74	0,00
2012	030731	CERT.REVISION PRECIOS AJADIN.C/RIO	2012	FD310	17100	60100	SUELO ZONA VERDE	18.704,28	0,00
2012	030734	CERT.REVISION PRECIOS AJARD.C/JUAN	2012	FD310	17100	60100	SUELO ZONA VERDE	8.476,49	0,00
2012	030732	CERT.REV.PREC.AJARD.PLAZA HONDURAS	2012	FD310	17100	61100	SUELO ZONA VERDE	22.773,82	0,00
2012	030733	CERT.REV.PREC.JARD.C/MINIATURISTA M	2012	FD310	17100	61100	SUELO ZONA VERDE	20.912,49	0,00
2012	027449	SOL. EXP SP EN C/ ALQUERIA ALBORS 7	2012	GF000	15000	62000	SUELO ZONA VERDE	603.672,62	0,00
2012	025404	SOL EXP ESCOLAR S.MIGUEL SOTERNES 2	2012	GF000	32500	62000	EXPROPIACIONES SUELO E	1.119.865,28	0,00
2012	025405	F 1-2 CP MAX AUB	2012	GF000	32500	62000	EXPROPIACIONES SUELO E	1.516.705,21	0,00
2012	027431	SOL EXP EXCOLAR C/ RODRIGO PERTEGAS	2012	GF000	32500	62000	EXPROPIACIONES SUELO E	899.449,85	0,00
2012	027535	SOL.EXP ESCOLAR C/S.MIGUEL SOTERNES	2012	GF000	32500	62000	EXPROPIACIONES SUELO E	590.793,88	0,00
2013	000940	REDUC.POTENCIA LAMPARAS DISTRITO 6	2012	GI750	16500	63100	RENOVACION ALUMBRADO P	77.902,63	0,00
2013	011577	IBI 2009 INMUEBLE AV.ECUADOR 57	2013	DE140	13200	20200	ARRENDAMIENTOS DE EDIF	85,97	0,00
2013	011578	IBI 2011 INMUEBLE AV.ECUADOR 57	2013	DE140	13200	20200	ARRENDAMIENTOS DE EDIF	86,83	0,00
2013	011579	IBI 2010 INMUEBLE AV.ECUADOR 57	2013	DE140	13200	20200	ARRENDAMIENTOS DE EDIF	86,83	0,00
2013	020052	ALQ.PORTATILES JULIO-SEPTIEMBRE 201	2013	DE140	13200	20300	ARRENDAMIENTO MAQUINAR	52.163,10	0,00
2013	027126	2 DE 2 ALQ.PORTAT.PLV ABRIL-JUNIO 2	2013	DE140	13200	20300	ARRENDAMIENTO MAQUINAR	5.216,31	0,00
2013	025471	C-14 B/ ALQ.VEHI.1-11-13/30-11-13	2013	DE140	13200	20400	ARRENDAMIENTOS MATERIA	8.903,06	0,00
2013	027122	C-13 NOVIEMBRE 2013 ALQ.VEHICULOS P	2013	DE140	13200	20400	ARRENDAMIENTOS MATERIA	13.807,50	0,00
2013	027124	C-15 ALQ.MOTOC.OCTUBRE 2 DE 2	2013	DE140	13200	20400	ARRENDAMIENTOS MATERIA	3.945,00	0,00
2013	027141	C-15 ALQ.VEHI.27/10/13-26/11/13 A	2013	DE140	13200	20400	ARRENDAMIENTOS MATERIA	10.436,47	0,00
2014	000125	SUSCRIP.ANUAL 2 LICENC.BOLSAEMP AGE	2013	HF650	24100	20600	ARRENDAMIENTO EQUIPOS	855,57	0,00
2013	024138	2013 CANON REGULACIÓN SUBIST.BENAGE	2013	FU290	16100	20900	CANONES	175.749,91	0,00
2014	000189	2013 CANON REG.SUBS.ALARC-TOUS (1-1	2013	FU290	16100	20900	CANONES	97.865,08	0,00
2013	019549	2012 CANON C.VERT.CARRAIXET PARTE P	2013	FU290	16110	20900	CANONES	46.120,01	0,00
2014	000180	2010 CANON C.VERT.MASARROJOS (1-1 A	2013	FU290	16110	20900	CANONES	4.681,43	0,00
2013	002862	TASA OCUPAC.PRIVATIVA DIQUE NORTE 1	2013	GY510	93300	20900	CANONES	22.159,49	0,00
2013	007021	TASA OCUPACIÓN PRIVATIVA CENTRO CUL	2013	GY510	93300	20900	CANONES	6.564,10	0,00
2013	014538	TASA OCUPACIÓN PRIVATIVA DOMINIO Pú	2013	GY510	93300	20900	CANONES	22.526,78	0,00
2013	010908	CERT.REVISION PRECIOS DEFINITIVA EN	2013	FD310	17100	21000	INFRAESTRUCTURAS Y BIE	547.192,68	0,00
2013	010909	CERT.REVISION PRECIOS DEFINITIVA EN	2013	FD310	17100	21000	INFRAESTRUCTURAS Y BIE	655.776,51	0,00
2013	017342	CERT.REVISIÓN PRECIOS ENERO/DIC 201	2013	FD310	17100	21000	INFRAESTRUCTURAS Y BIE	423.775,71	0,00
2013	021885	REV.PRECIOS DEFINITIVA ENER/DIC 201	2013	FD310	17100	21000	INFRAESTRUCTURAS Y BIE	431.159,43	0,00
2013	026055	CERT.N°111 NOV.2013 (20-30)MTTO JARD	2013	FD310	17100	21000	INFRAESTRUCTURAS Y BIE	219.496,24	0,00
2013	026163	CERT.N°110/NOV.2013 (RESTO21-30)MTTO	2013	FD310	17100	21000	INFRAESTRUCTURAS Y BIE	151.753,53	0,00
2013	005298	C/1 FEB-13 REPOS.EMERG.ELEMENTOS SA	2013	FU290	16110	21000	INFRAESTRUCTURAS Y BIE	29.081,93	0,00
2013	005299	C/1 FEB-13 REP.EMERG.COL.C/JUSTO V-	2013	FU290	16110	21000	INFRAESTRUCTURAS Y BIE	92.811,50	0,00
2013	008859	REGUL.REV.PRECIOS SERV. ENERO-AGOST	2013	FU290	16110	21000	INFRAESTRUCTURAS Y BIE	101.064,67	0,00
2013	008860	REGUL.REV.PRECIOS SERV. SEPT-DIC. 2	2013	FU290	16110	21000	INFRAESTRUCTURAS Y BIE	51.022,58	0,00
2013	008871	REGUL.REV.PRECIOS CONSERVACION ENE-	2013	FU290	16110	21000	INFRAESTRUCTURAS Y BIE	23.868,52	0,00
2013	008872	REGUL.REV.PRECIOS CONSERVACIÓN SEP-	2013	FU290	16110	21000	INFRAESTRUCTURAS Y BIE	13.561,91	0,00
2013	009426	C/2 MAR-13 REPOSIC.ELEMENTOS RED SA	2013	FU290	16110	21000	INFRAESTRUCTURAS Y BIE	32.201,79	0,00
2013	009428	C/ULT ABR-13 REPOSIC.ELEMENTOS RED	2013	FU290	16110	21000	INFRAESTRUCTURAS Y BIE	32.446,00	0,00
2013	011361	C/2 MAR-13 REPAR.EMERG.COL.C/JUSTO	2013	FU290	16110	21000	INFRAESTRUCTURAS Y BIE	31.833,44	0,00
2013	011362	C/3 ABR-13 REPAR.EMERG.COL.C/JUSTO	2013	FU290	16110	21000	INFRAESTRUCTURAS Y BIE	5.190,74	0,00

EJERCICIO 2013
ESTADO A 31/12/2013

DESCRIPCION			APLICACION PRESUPUESTARIA				IMPORTE	PAGADO	
2013	011363	C/FIN MAY-13 REP.EMERG.COL.C/JUSTO	2013	FU290	16110	21000	INFRAESTRUCTURAS Y BIE	81.972,01	0,00
2013	011372	C/1 FIN.MAY/13 REP.EMER.COL.C/VIRGE	2013	FU290	16110	21000	INFRAESTRUCTURAS Y BIE	53.625,28	0,00
2013	018335	C/1 FIN.AGO-13 REP.EMERG.EMISARIO S	2013	FU290	16110	21000	INFRAESTRUCTURAS Y BIE	50.220,03	0,00
2013	021715	C/1 Y FIN SEP-13 RAPAR.EMERG.COL. C	2013	FU290	16110	21000	INFRAESTRUCTURAS Y BIE	41.039,68	0,00
2013	021716	C/1 Y FIN SEP-13 RAP.EMERG.COL.C/RE	2013	FU290	16110	21000	INFRAESTRUCTURAS Y BIE	49.919,64	0,00
2013	021717	C/1 Y FIN OCT-13 REP.EMERG.COL.C/PI	2013	FU290	16110	21000	INFRAESTRUCTURAS Y BIE	89.160,47	0,00
2013	022353	C/1 FIN OCT-13 REP.EMERG.COL.SEC.AV	2013	FU290	16110	21000	INFRAESTRUCTURAS Y BIE	58.930,94	0,00
2013	022472	C/EXTR.MANTENIM.NUEVAS INSTALACIONE	2013	FU290	16110	21000	INFRAESTRUCTURAS Y BIE	205.572,42	0,00
2013	027190	C.55/13 DICBR.SE#ALIZAC.VERTICAL Y	2013	GH160	13300	21000	INFRAESTRUCTURAS Y BIE	125.799,82	0,00
2013	027191	C.55/13 DICBR.SE#ALIZAC.VERTICAL Y	2013	GH160	13300	21000	INFRAESTRUCTURAS Y BIE	118.811,04	0,00
2013	027193	C.77/13 DICBRE. GESTION DEL TRAFICO	2013	GH160	13300	21000	INFRAESTRUCTURAS Y BIE	659.270,01	0,00
2013	027194	PORTE C.24/13 DIC. COOR. S/SALUD GE	2013	GH160	13300	21000	INFRAESTRUCTURAS Y BIE	619,75	0,00
2013	027233	C.15/13 DICIEMBRE INSPECCION AFECI	2013	GH160	13300	21000	INFRAESTRUCTURAS Y BIE	3.404,42	0,00
2013	027234	C.25/13 DICIEMBRE INSPECCION O.R.A.	2013	GH160	13300	21000	INFRAESTRUCTURAS Y BIE	1.994,32	0,00
2013	027236	RESTO C.24/13 DIC. COOR. S/SALUD GE	2013	GH160	13300	21000	INFRAESTRUCTURAS Y BIE	262,47	0,00
2013	027239	C.34/13 DICIEMBRE CONTROL CONTRATA	2013	GH160	13300	21000	INFRAESTRUCTURAS Y BIE	15.458,84	0,00
2013	027189	C.92/13 NOVBR. GESTION SERVICIO O.R	2013	GH160	13300	21001	INFRAESTRUCTURAS Y BIE	371.209,86	0,00
2013	027213	C.F.AMPL.BARRA BAR/ELIM.TAB.S.INFOR	2013	EC150	23100	21200	EDIFICIOS Y OTRAS CONS	14.984,99	0,00
2013	024755	GARAJE ALTA 43, PZ.228,3° TRIM.2013	2013	GY510	93300	21200	EDIFICIOS Y OTRAS CONS	46,52	0,00
2013	024757	ARAS DE LOS OLMOS,3,2ª,DERR.13,14,1	2013	GY510	93300	21200	EDIFICIOS Y OTRAS CONS	4.009,62	0,00
2013	024760	BARRACA137(2,3,6,7)GTOS.COMUN.L7/9/	2013	GY510	93300	21200	EDIFICIOS Y OTRAS CONS	1.374,43	0,00
2013	024763	BORRIOL,5,8ª,24° DERRAMA OBRAS ASCE	2013	GY510	93300	21200	EDIFICIOS Y OTRAS CONS	95,00	0,00
2013	024765	FUENTE DEL JARRO, PAR.2-060/061)SEPB	2013	GY510	93300	21200	EDIFICIOS Y OTRAS CONS	445,54	0,00
2013	024813	CUOTA COOP. ARTES GRAFICAS,3° TRIM.	2013	GY510	93300	21200	EDIFICIOS Y OTRAS CONS	7,28	0,00
2013	024814	HOSPITAL2,5ª, OCTUBRE 2013 GASTOS C	2013	GY510	93300	21200	EDIFICIOS Y OTRAS CONS	389,04	0,00
2013	024816	HOSPITAL 2,6ª, OCTUBRE 2013 GASTOS	2013	GY510	93300	21200	EDIFICIOS Y OTRAS CONS	135,89	0,00
2013	024817	HOSPITAL 2,7ª, OCTUBRE 2013 GASTOS C	2013	GY510	93300	21200	EDIFICIOS Y OTRAS CONS	389,04	0,00
2013	024819	HOSPITAL 2,8ª, OCTUBRE 2013 GASTOS C	2013	GY510	93300	21200	EDIFICIOS Y OTRAS CONS	135,89	0,00
2013	024820	HOSPITAL 2,15ª, OCTUBRE 2013 GASTOS	2013	GY510	93300	21200	EDIFICIOS Y OTRAS CONS	411,01	0,00
2013	024821	HOSPITAL 2,16ª, OCTUBRE 2013 GASTOS	2013	GY510	93300	21200	EDIFICIOS Y OTRAS CONS	170,49	0,00
2013	024825	MARQUES DE SAN JUAN 32,3° TRIM.2013	2013	GY510	93300	21200	EDIFICIOS Y OTRAS CONS	1.402,20	0,00
2013	027095	CUBA 63,BJS+ENTRS. 20 DERRAMA REFOR	2013	GY510	93300	21200	EDIFICIOS Y OTRAS CONS	400,00	0,00
2013	027096	J.J.SISTER,21,11ª,1ª DERRAMA TRABAJ	2013	GY510	93300	21200	EDIFICIOS Y OTRAS CONS	66,44	0,00
2013	027097	HOSPITAL2,5ª,NOVIEMBRE 2013 GTOS. C	2013	GY510	93300	21200	EDIFICIOS Y OTRAS CONS	343,71	0,00
2013	027098	HOSPITAL2,6ª,NOVIEMBRE 2013 GTOS.CO	2013	GY510	93300	21200	EDIFICIOS Y OTRAS CONS	122,93	0,00
2013	027099	HOSPITAL2,7ª,NOVIEMBRE 2013 GTOS. C	2013	GY510	93300	21200	EDIFICIOS Y OTRAS CONS	343,17	0,00
2013	027100	HOSPITAL 2,8ª,NOVIEMBRE 2013 GTOS.C	2013	GY510	93300	21200	EDIFICIOS Y OTRAS CONS	122,93	0,00
2013	027101	HOSPITAL2,15ª,NOVIEMBRE 2013 GTOS.C	2013	GY510	93300	21200	EDIFICIOS Y OTRAS CONS	367,29	0,00
2013	027102	HOSPITAL 2,16ª,NOVIEMBRE 2013 GTOS.	2013	GY510	93300	21200	EDIFICIOS Y OTRAS CONS	157,53	0,00
2013	027103	P.I.FTE.DEL JARRO PARC.060-061,MES1	2013	GY510	93300	21200	EDIFICIOS Y OTRAS CONS	445,54	0,00
2013	027105	PUERTO RICO, 42,BJ. 4° TRIM.2013 GTO	2013	GY510	93300	21200	EDIFICIOS Y OTRAS CONS	81,75	0,00
2013	026208	FUENTES NOVIEMBRE 2013 MANTENIMIEN	2013	GI750	16100	21300	MAQUINARIA, INSTALACION	57.169,44	0,00
2013	026022	NORTE OCTUBRE 2013 GESTION ALUMBRAD	2013	GI750	16500	21300	MAQUINARIA, INSTALACION	151.345,37	0,00
2013	026244	SUR NOVIEMBRE 2013 GESTION ALUMBRAD	2013	GI750	16500	21300	MAQUINARIA, INSTALACION	151.346,82	0,00
2013	016276	MTTO.SOFTW.APOYO EXPLOTACION - ABRI	2013	HI080	92040	21900	REPARAC. Y CONSERVACIO	9.742,47	0,00
2013	016277	MTTO.SOFTWARE APOYO EXPLOTAC. - MAY	2013	HI080	92040	21900	REPARAC. Y CONSERVACIO	9.742,47	0,00
2013	016278	MTTO.SOFTW.APOYO EXPLOTACION - JUNI	2013	HI080	92040	21900	REPARAC. Y CONSERVACIO	9.742,47	0,00
2013	016279	MTTO.SOFTW.APOYO EXPLOTACION - JULI	2013	HI080	92040	21900	REPARAC. Y CONSERVACIO	9.742,47	0,00
2013	016280	MTTO.SOFTW.APOYO EXPLOTAC. - AGOSTO	2013	HI080	92040	21900	REPARAC. Y CONSERVACIO	9.742,47	0,00
2013	024943	MTTO.SOFTWARE APOYO EXPLOTACION - 2	2013	HI080	92040	21900	REPARAC. Y CONSERVACIO	9.742,47	0,00
2013	024958	MTTO.SOFTWARE APOYO EXPLOTACION - 2	2013	HI080	92040	21900	REPARAC. Y CONSERVACIO	11.041,47	0,00
2013	025335	MTTO.SOFTWARE ORACLE BUSSINES INTEL	2013	HI080	92040	21900	REPARAC. Y CONSERVACIO	1.015,41	0,00
2013	025338	MTTO.SOFTWARE ORACLE DATABASE ENTER	2013	HI080	92040	21900	REPARAC. Y CONSERVACIO	1.970,22	0,00
2013	022729	COLEGIOS 2° CUATR. 2013 CONSUMO AGU	2013	FU290	16100	22101	AGUA	53.077,41	0,00
2013	022730	MERCADOS 2° CUATRIM. 2013 CONS. AGU	2013	FU290	16100	22101	AGUA	6.958,88	0,00

EJERCICIO 2013
ESTADO A 31/12/2013

DESCRIPCION			APLICACION PRESUPUESTARIA				IMPORTE	PAGADO	
2013	022731	CEMENTERIOS 2° CUATRIM. CONSUMO AGU	2013	FU290	16100	22101	AGUA	7.041,16	0,00
2013	022732	DEPEND. VARIAS 2° CUATRIM. 2013 CON	2013	FU290	16100	22101	AGUA	21.524,26	0,00
2013	026414	3° CUATR. COLEGIOS CONSUMO AGUA 201	2013	FU290	16100	22101	AGUA	59.990,19	0,00
2013	026415	3° CUATR. DEPEND. VARIAS CONSUMO AG	2013	FU290	16100	22101	AGUA	28.142,06	0,00
2013	026416	3 CUATR. SERV. SOCIALES CONSUMO AGU	2013	FU290	16100	22101	AGUA	7.410,37	0,00
2013	026417	3° CUATR. MERCADOS CONSUMO AGUA 201	2013	FU290	16100	22101	AGUA	7.957,21	0,00
2013	026418	3° CUATR. CEMENTERIOS CONS. AGUA 20	2013	FU290	16100	22101	AGUA	11.212,67	0,00
2013	026419	3° CUATR. POSTAS SANITARIAS CONS. A	2013	FU290	16100	22101	AGUA	960,99	0,00
2013	026420	3° CUATR. DUCHAS CONSUMOS AGUA 2013	2013	FU290	16100	22101	AGUA	2.246,59	0,00
2013	026421	3° CUATR. POLICIA LOCAL CONS. AGUA	2013	FU290	16100	22101	AGUA	2.497,45	0,00
2013	026422	2° CUATR. POLICIA LOCAL CONSUMO AGU	2013	FU290	16100	22101	AGUA	2.444,93	0,00
2013	027144	RECOGIDA MATERIAL	2013	CC100	92010	22106	PRODUCTOS FARMACEUTICO	57,75	0,00
2013	027145	REPARACION RADIOLOGIA	2013	CC100	92010	22106	PRODUCTOS FARMACEUTICO	701,80	0,00
2013	027146	RETIRADA MATERIAL	2013	CC100	92010	22106	PRODUCTOS FARMACEUTICO	37,95	0,00
2013	027147	RETIRADA MATERIAL	2013	CC100	92010	22106	PRODUCTOS FARMACEUTICO	75,90	0,00
2013	027108	PUPILAJE Y ALOJAMIENTO DE CABALLOS	2013	DE140	13200	22113	MANUTENCION DE ANIMALE	4.416,50	0,00
2013	027127	CARTERAS PLACAS PLV	2013	DE140	13200	22199	OTROS SUMINISTROS	532,40	0,00
2013	022833	IBI 2013 VIV. BARRIO SAN JOSE N. 13	2013	GY510	93300	22502	TRIBUTOS LOCALES	26,67	0,00
2013	022834	IBI 2013 VIV. BARRIO SAN JOSÉ N. 13	2013	GY510	93300	22502	TRIBUTOS LOCALES	26,67	0,00
2013	022835	IBI 2013 VIV. BARRIO SAN JOSE N. 13	2013	GY510	93300	22502	TRIBUTOS LOCALES	26,67	0,00
2013	022837	IBI 2013 VIV. BARRIO SAN JOSE N. 13	2013	GY510	93300	22502	TRIBUTOS LOCALES	26,67	0,00
2013	022838	IBI 2013 VIV. BARRIO SAN JOSE 13-9	2013	GY510	93300	22502	TRIBUTOS LOCALES	26,67	0,00
2013	022839	IBI 2013 VIV. BARRIO SAN JOSE N. 13	2013	GY510	93300	22502	TRIBUTOS LOCALES	26,67	0,00
2013	022843	IBI 2013 VIV. BARRIO SAN JOSE N. 15	2013	GY510	93300	22502	TRIBUTOS LOCALES	54,96	0,00
2013	022846	IBI 2013 VIV. BARRIO SAN JOSE N. 15-	2013	GY510	93300	22502	TRIBUTOS LOCALES	51,72	0,00
2013	022848	IBI 2013 VIV. BARRIO SAN JOSE 15-6	2013	GY510	93300	22502	TRIBUTOS LOCALES	51,72	0,00
2013	022849	IBI 2013 VIV. BARRIO SAN JOSE 15-8	2013	GY510	93300	22502	TRIBUTOS LOCALES	51,72	0,00
2013	022850	IBI 2013 VIV. BARRIO SAN JOSE 15-10	2013	GY510	93300	22502	TRIBUTOS LOCALES	51,72	0,00
2013	022852	IBI 2013 VIV. BARRIO SAN JOSE 15-12	2013	GY510	93300	22502	TRIBUTOS LOCALES	54,96	0,00
2013	022853	IBI 2013 VIV. C/. SOLIDARITAT N. 1	2013	GY510	93300	22502	TRIBUTOS LOCALES	54,96	0,00
2013	022854	IBI 2013 VIV. C/. SOLIDARITAT N. 3	2013	GY510	93300	22502	TRIBUTOS LOCALES	51,72	0,00
2013	022855	IBI 2013 VIV. C/. SOLIDARITAT N. 4	2013	GY510	93300	22502	TRIBUTOS LOCALES	26,67	0,00
2013	022868	IBI 2013 VIV. C/. SOLIDARITAT N. 5	2013	GY510	93300	22502	TRIBUTOS LOCALES	51,72	0,00
2013	022869	IBI 2013 VIV. C/. SOLIDARITAT N. 6	2013	GY510	93300	22502	TRIBUTOS LOCALES	26,67	0,00
2013	022874	IBI 2013 VIV. C/. SOLIDARITAT N. 7 X	2013	GY510	93300	22502	TRIBUTOS LOCALES	51,72	0,00
2013	022907	IBI 2013 VIV. C/. SOLIDARITAT N. 8	2013	GY510	93300	22502	TRIBUTOS LOCALES	26,67	0,00
2013	022909	IBI 2013 VIV. C/. SOLIDARITAT 9 XIR	2013	GY510	93300	22502	TRIBUTOS LOCALES	51,72	0,00
2013	022910	IBI 2013 VIV. X/. SOLIDARITAT N. 10	2013	GY510	93300	22502	TRIBUTOS LOCALES	26,67	0,00
2013	022911	IBI 2013 VIV. C/. SOLIDARITAT N. 11	2013	GY510	93300	22502	TRIBUTOS LOCALES	54,96	0,00
2013	022912	IBI 2013 VIV. C/. SOLIDARITAT N. 12	2013	GY510	93300	22502	TRIBUTOS LOCALES	26,67	0,00
2013	022916	IBI 2013 C/. ALQ. NOVA 1-2 XIRIVELL	2013	GY510	93300	22502	TRIBUTOS LOCALES	393,64	0,00
2013	022919	IBI 2013 VIV. C/. ALQUERIA NOVA 1.32	2013	GY510	93300	22502	TRIBUTOS LOCALES	393,64	0,00
2013	022920	IBI 2013 VIV. ALQUERIA NOVA 3-3 XI	2013	GY510	93300	22502	TRIBUTOS LOCALES	340,92	0,00
2013	022921	IBI 2013 VIV. C/. ALQUERIA NOVA 3-6	2013	GY510	93300	22502	TRIBUTOS LOCALES	393,64	0,00
2013	022922	IBI 2013 VIV. C/. ALQUERIA NOVA N.	2013	GY510	93300	22502	TRIBUTOS LOCALES	386,61	0,00
2013	022923	IBI 2013 VIV. C/. ALQUERIA NOVA N.	2013	GY510	93300	22502	TRIBUTOS LOCALES	316,32	0,00
2013	022924	IBI/13 VIV. ALQUERIA NOVA 5-13	2013	GY510	93300	22502	TRIBUTOS LOCALES	316,32	0,00
2013	022927	IBI 2013 VIV. C/. ALQUERIA NOVA 5-1	2013	GY510	93300	22502	TRIBUTOS LOCALES	383,10	0,00
2013	022935	IBI 2013 VIV. ALQUERIA NOVA N. 5-21	2013	GY510	93300	22502	TRIBUTOS LOCALES	316,32	0,00
2013	025774	IBI/2013 LOCALES C/. CIUTAT DE BARC	2013	GY510	93300	22502	TRIBUTOS LOCALES	18.665,22	0,00
2013	000822	GASTO RESTAURACION GABINETE	2013	A.020	91200	22601	ATENCIONES PROTOCOLARI	52,67	0,00
2014	000134	GASTO RESTAURACION ESCOLTA	2013	A.020	91200	22601	ATENCIONES PROTOCOLARI	17,00	0,00
2014	000137	GASTO RESTAURACION ESCOLTA	2013	A.020	91200	22601	ATENCIONES PROTOCOLARI	19,00	0,00
2014	000138	GASTO RESTAURACIONN ESCOLTA	2013	A.020	91200	22601	ATENCIONES PROTOCOLARI	14,00	0,00
2014	000141	GASTO RESTAURACION ESCOLTA	2013	A.020	91200	22601	ATENCIONES PROTOCOLARI	15,00	0,00

EJERCICIO 2013
ESTADO A 31/12/2013

DESCRIPCION			APLICACION PRESUPUESTARIA							IMPORTE	PAGADO
2014	000142	GASTO RESTAURACION ESCOLTA	2013	A.020	91200	22601	ATENCIONES	PROTOCOLARI	15,00	0,00	
2014	000143	GASTO RESTAURACION ESCOLTA	2013	A.020	91200	22601	ATENCIONES	PROTOCOLARI	15,00	0,00	
2014	000148	GASTO RESTAURACION ESCOLTA	2013	A.020	91200	22601	ATENCIONES	PROTOCOLARI	12,00	0,00	
2014	000149	GASTO RESTAURACION ESCOLTA	2013	A.020	91200	22601	ATENCIONES	PROTOCOLARI	15,50	0,00	
2014	000150	GASTO RESTAURACION ESCOLTA	2013	A.020	91200	22601	ATENCIONES	PROTOCOLARI	10,50	0,00	
2014	000151	GASTO RESTAURACION ESCOLTA	2013	A.020	91200	22601	ATENCIONES	PROTOCOLARI	10,50	0,00	
2014	000152	GASTO RESTAURACION ESCOLTA	2013	A.020	91200	22601	ATENCIONES	PROTOCOLARI	10,50	0,00	
2014	000153	GASTO RESTAURACION ESCOLTA	2013	A.020	91200	22601	ATENCIONES	PROTOCOLARI	10,50	0,00	
2014	000154	GASTO RESTAURACION ESCOLTA	2013	A.020	91200	22601	ATENCIONES	PROTOCOLARI	10,50	0,00	
2014	000155	GASTO RESTAURACION ESCOLTA	2013	A.020	91200	22601	ATENCIONES	PROTOCOLARI	10,50	0,00	
2014	000156	GASTO RESTAURACION ESCOLTA	2013	A.020	91200	22601	ATENCIONES	PROTOCOLARI	10,50	0,00	
2014	000157	GASTO RESTAURACION ESCOLTA	2013	A.020	91200	22601	ATENCIONES	PROTOCOLARI	6,65	0,00	
2014	000158	GASTO RESTAURACION ESCOLTA	2013	A.020	91200	22601	ATENCIONES	PROTOCOLARI	8,05	0,00	
2014	000159	GASTO RESTAURACION ESCOLTA	2013	A.020	91200	22601	ATENCIONES	PROTOCOLARI	8,70	0,00	
2014	000160	GASTO RESTAURACION ESCOLTA	2013	A.020	91200	22601	ATENCIONES	PROTOCOLARI	40,00	0,00	
2014	000161	GASTO RESTAURACION ESCOLTA	2013	A.020	91200	22601	ATENCIONES	PROTOCOLARI	16,00	0,00	
2014	000162	GASTO RESTAURACION ESCOLTA	2013	A.020	91200	22601	ATENCIONES	PROTOCOLARI	5,65	0,00	
2014	000163	GASTO RESTAURACION GABINETE	2013	A.020	91200	22601	ATENCIONES	PROTOCOLARI	10,15	0,00	
2014	000164	GASTO RST. ESCOLTA	2013	A.020	91200	22601	ATENCIONES	PROTOCOLARI	15,00	0,00	
2014	000165	GASTO RESTAURACION GABINETE	2013	A.020	91200	22601	ATENCIONES	PROTOCOLARI	140,00	0,00	
2014	000166	GASTO RESTAURACION GABINETE	2013	A.020	91200	22601	ATENCIONES	PROTOCOLARI	12,50	0,00	
2014	000167	GASTO REST. GABINETE	2013	A.020	91200	22601	ATENCIONES	PROTOCOLARI	7,00	0,00	
2014	000168	GASTO RESTAURACION GABINETE	2013	A.020	91200	22601	ATENCIONES	PROTOCOLARI	33,60	0,00	
2014	000169	GASTO RESTAURACION GABINETE	2013	A.020	91200	22601	ATENCIONES	PROTOCOLARI	9,00	0,00	
2014	000170	GASTO RESTAURACION GABINETE	2013	A.020	91200	22601	ATENCIONES	PROTOCOLARI	7,50	0,00	
2014	000171	GASTO ALIMENTACION GABINETE	2013	A.020	91200	22601	ATENCIONES	PROTOCOLARI	9,80	0,00	
2014	000172	GASTO ALIMENTACION GABINETE	2013	A.020	91200	22601	ATENCIONES	PROTOCOLARI	26,00	0,00	
2014	000173	GASTO TRANSPORTE GABINETE	2013	A.020	91200	22601	ATENCIONES	PROTOCOLARI	6,20	0,00	
2014	000174	GASTO TRANSPORTE GABINETE	2013	A.020	91200	22601	ATENCIONES	PROTOCOLARI	6,10	0,00	
2014	000175	GASTO ESTACIONAMIENTO GABINETE	2013	A.020	91200	22601	ATENCIONES	PROTOCOLARI	2,80	0,00	
2014	000176	GASTO ESTACIONAMIENTO GABINETE	2013	A.020	91200	22601	ATENCIONES	PROTOCOLARI	7,00	0,00	
2014	000301	GASTO RESTAURACION ESCOLTA	2013	A.020	91200	22601	ATENCIONES	PROTOCOLARI	7,50	0,00	
2014	000302	GASTO RESTAURACION ESCOLTA	2013	A.020	91200	22601	ATENCIONES	PROTOCOLARI	17,00	0,00	
2014	000303	GASTO RESTAURACION ESCOLTA	2013	A.020	91200	22601	ATENCIONES	PROTOCOLARI	14,00	0,00	
2014	000304	GASTO RESTAURACION ESCOLTA	2013	A.020	91200	22601	ATENCIONES	PROTOCOLARI	10,00	0,00	
2014	000305	GASTO RESTAURACION ESCOLTA	2013	A.020	91200	22601	ATENCIONES	PROTOCOLARI	5,50	0,00	
2014	000306	GASTO RESTAURACION ESCOLTA	2013	A.020	91200	22601	ATENCIONES	PROTOCOLARI	5,65	0,00	
2014	000307	GASTO RESTAURACION ESCOLTA	2013	A.020	91200	22601	ATENCIONES	PROTOCOLARI	5,65	0,00	
2014	000309	GASTO RESTAURACION ESCOLTA	2013	A.020	91200	22601	ATENCIONES	PROTOCOLARI	12,00	0,00	
2014	000310	GASTO RESTAURACION ESCOLTA	2013	A.020	91200	22601	ATENCIONES	PROTOCOLARI	4,30	0,00	
2014	000311	GASTO RESTAURACION ESCOLTA	2013	A.020	91200	22601	ATENCIONES	PROTOCOLARI	16,00	0,00	
2014	000312	GASTO RESTAURACION ESCOLTA	2013	A.020	91200	22601	ATENCIONES	PROTOCOLARI	10,50	0,00	
2014	000313	GASTO RESTAURACION ESCOLTA	2013	A.020	91200	22601	ATENCIONES	PROTOCOLARI	10,50	0,00	
2014	000314	GASTO RESTAURACION ESCOLTA	2013	A.020	91200	22601	ATENCIONES	PROTOCOLARI	10,50	0,00	
2014	000315	GASTO RESTAURACION ESCOLTA	2013	A.020	91200	22601	ATENCIONES	PROTOCOLARI	10,50	0,00	
2014	000316	GASTO RESTAURACION ESCOLTA	2013	A.020	91200	22601	ATENCIONES	PROTOCOLARI	10,50	0,00	
2014	000317	GASTO RESTAURACION ESCOLTA	2013	A.020	91200	22601	ATENCIONES	PROTOCOLARI	10,50	0,00	
2014	000318	GASTO RESTAURACION ESCOLTA	2013	A.020	91200	22601	ATENCIONES	PROTOCOLARI	10,50	0,00	
2014	000319	GASTO RESTAURACION ESCOLTA	2013	A.020	91200	22601	ATENCIONES	PROTOCOLARI	10,50	0,00	
2014	000320	GASTO RESTAURACION ESCOLTA	2013	A.020	91200	22601	ATENCIONES	PROTOCOLARI	10,50	0,00	
2014	000321	GASTO RESTAURACION ESCOLTA	2013	A.020	91200	22601	ATENCIONES	PROTOCOLARI	10,50	0,00	
2014	000322	GASTO RESTAURACION ESCOLTA	2013	A.020	91200	22601	ATENCIONES	PROTOCOLARI	10,50	0,00	
2014	000323	GASTO RESTAURACION ESCOLTA	2013	A.020	91200	22601	ATENCIONES	PROTOCOLARI	16,00	0,00	
2014	000324	GSTO RESTAURACION ESCOLTA	2013	A.020	91200	22601	ATENCIONES	PROTOCOLARI	10,00	0,00	
2014	000325	GSTO RESTAURACION ESCOLTA	2013	A.020	91200	22601	ATENCIONES	PROTOCOLARI	15,00	0,00	

EJERCICIO 2013
ESTADO A 31/12/2013

DESCRIPCION			APLICACION PRESUPUESTARIA							IMPORTE	PAGADO
2014	000326	GASTO RESTAURACION ESCOLTA	2013	A.020	91200	22601	ATENCIONES	PROTOCOLARI	14,00	0,00	
2014	000327	GASTO RESTAURACION ESCOLTA	2013	A.020	91200	22601	ATENCIONES	PROTOCOLARI	10,50	0,00	
2014	000328	GASTO RESTAURACION ESCOLTA	2013	A.020	91200	22601	ATENCIONES	PROTOCOLARI	10,50	0,00	
2014	000329	GASTO RESTAURACION ESCOLTA	2013	A.020	91200	22601	ATENCIONES	PROTOCOLARI	10,50	0,00	
2014	000330	GASTO RESTAURACION ESCOLTA	2013	A.020	91200	22601	ATENCIONES	PROTOCOLARI	10,50	0,00	
2014	000331	GASTO RESTAURACION ESCOLTA	2013	A.020	91200	22601	ATENCIONES	PROTOCOLARI	10,50	0,00	
2014	000333	GASTO RESTAURACION ESCOLTA	2013	A.020	91200	22601	ATENCIONES	PROTOCOLARI	10,50	0,00	
2014	000334	GASTO RESTAURACION ESCOLTA	2013	A.020	91200	22601	ATENCIONES	PROTOCOLARI	19,00	0,00	
2014	000335	GASTO RESTAURACION ESCOLTA	2013	A.020	91200	22601	ATENCIONES	PROTOCOLARI	12,00	0,00	
2014	000336	GASTO RESTAURACION ESCOLTA	2013	A.020	91200	22601	ATENCIONES	PROTOCOLARI	15,00	0,00	
2014	000337	GASTO RESTAURACION ESCOLTA	2013	A.020	91200	22601	ATENCIONES	PROTOCOLARI	10,00	0,00	
2014	000338	GASTO RESTAURACION ESCOLTA	2013	A.020	91200	22601	ATENCIONES	PROTOCOLARI	14,00	0,00	
2014	000339	GASTO RESTAURACION ESCOLTA	2013	A.020	91200	22601	ATENCIONES	PROTOCOLARI	15,00	0,00	
2014	000340	GASTO RESTAURACION ESCOLTA	2013	A.020	91200	22601	ATENCIONES	PROTOCOLARI	7,50	0,00	
2014	000341	GASTO RESTAURACION ESCOLTA	2013	A.020	91200	22601	ATENCIONES	PROTOCOLARI	15,50	0,00	
2014	000342	GASTO RESTAURACION ESCOLTA	2013	A.020	91200	22601	ATENCIONES	PROTOCOLARI	17,00	0,00	
2014	000343	GASTO RESTAURACION ESCOLTA	2013	A.020	91200	22601	ATENCIONES	PROTOCOLARI	5,50	0,00	
2014	000344	GASTO RESTAURACION ESCOLTA	2013	A.020	91200	22601	ATENCIONES	PROTOCOLARI	5,65	0,00	
2014	000345	GASTO RESTAURACION ESCOLTA	2013	A.020	91200	22601	ATENCIONES	PROTOCOLARI	5,65	0,00	
2014	000346	GASTO RESTAURACION ESCOLTA	2013	A.020	91200	22601	ATENCIONES	PROTOCOLARI	40,00	0,00	
2014	000347	GASTO RESTAURACION ESCOLTA	2013	A.020	91200	22601	ATENCIONES	PROTOCOLARI	6,10	0,00	
2014	000348	GASTO RESTAURACION ESCOLTA	2013	A.020	91200	22601	ATENCIONES	PROTOCOLARI	11,35	0,00	
2014	000349	GASTO RESTAURACION ESCOLTA	2013	A.020	91200	22601	ATENCIONES	PROTOCOLARI	22,30	0,00	
2014	000350	GASTO RESTAURACION ESCOLTA	2013	A.020	91200	22601	ATENCIONES	PROTOCOLARI	10,50	0,00	
2014	000351	GASTO RESTAURACION ESCOLTA	2013	A.020	91200	22601	ATENCIONES	PROTOCOLARI	10,50	0,00	
2014	000352	GASTO RESTAURACION ESCOLTA	2013	A.020	91200	22601	ATENCIONES	PROTOCOLARI	10,50	0,00	
2014	000353	GASTO RESTAURACION ESCOLTA	2013	A.020	91200	22601	ATENCIONES	PROTOCOLARI	10,50	0,00	
2014	000354	GASTO RESTAURACION ESCOLTA	2013	A.020	91200	22601	ATENCIONES	PROTOCOLARI	10,50	0,00	
2014	000355	GASTO RESTAURACION ESCOLTA	2013	A.020	91200	22601	ATENCIONES	PROTOCOLARI	5,65	0,00	
2014	000356	GASTO RESTAURACION ESCOLTA	2013	A.020	91200	22601	ATENCIONES	PROTOCOLARI	5,65	0,00	
2014	000357	GASTO RESTAURACION ESCOLTA	2013	A.020	91200	22601	ATENCIONES	PROTOCOLARI	5,00	0,00	
2014	000358	GASTO RESTAURACION ESCOLTA	2013	A.020	91200	22601	ATENCIONES	PROTOCOLARI	5,00	0,00	
2014	000359	GASTO RESTAURACION ESCOLTA	2013	A.020	91200	22601	ATENCIONES	PROTOCOLARI	16,00	0,00	
2014	000366	GASTO RESTAURACION ESCOLTA	2013	A.020	91200	22601	ATENCIONES	PROTOCOLARI	16,01	0,00	
2014	000367	GASTO RESTAURACION ESCOLTA	2013	A.020	91200	22601	ATENCIONES	PROTOCOLARI	7,15	0,00	
2014	000368	GASTO RESTAURACION ESCOLTA	2013	A.020	91200	22601	ATENCIONES	PROTOCOLARI	5,60	0,00	
2014	000369	GASTO RESTAURACION ESCOLTA	2013	A.020	91200	22601	ATENCIONES	PROTOCOLARI	15,00	0,00	
2014	000370	GASTO RESTAURACION ESCOLTA	2013	A.020	91200	22601	ATENCIONES	PROTOCOLARI	15,87	0,00	
2014	000371	GASTO RESTAURACION ESCOLTA	2013	A.020	91200	22601	ATENCIONES	PROTOCOLARI	15,00	0,00	
2014	000372	GASTO RESTAURACION ESCOLTA	2013	A.020	91200	22601	ATENCIONES	PROTOCOLARI	15,00	0,00	
2014	000373	GASTO RESTAURACION ESCOLTA	2013	A.020	91200	22601	ATENCIONES	PROTOCOLARI	22,20	0,00	
2014	000374	GASTO RESTAURACION ESCOLTA	2013	A.020	91200	22601	ATENCIONES	PROTOCOLARI	15,40	0,00	
2014	000375	GASTO RESTAURACION ESCOLTA	2013	A.020	91200	22601	ATENCIONES	PROTOCOLARI	20,00	0,00	
2014	000376	GASTO RESTAURACION ESCOLTA	2013	A.020	91200	22601	ATENCIONES	PROTOCOLARI	13,42	0,00	
2014	000377	GASTO RESTAURACION ESCOLTA	2013	A.020	91200	22601	ATENCIONES	PROTOCOLARI	15,00	0,00	
2014	000378	GASTO RESTAURACION ESCOLTA	2013	A.020	91200	22601	ATENCIONES	PROTOCOLARI	40,00	0,00	
2014	000379	GASTO RESTAURACION ESCOLTA	2013	A.020	91200	22601	ATENCIONES	PROTOCOLARI	16,01	0,00	
2014	000380	GASTO RESTAURACION ESCOLTA	2013	A.020	91200	22601	ATENCIONES	PROTOCOLARI	30,00	0,00	
2014	000381	GASTO RESTAURACION ESCOLTA	2013	A.020	91200	22601	ATENCIONES	PROTOCOLARI	74,80	0,00	
2014	000382	GASTO RESTAURACION ESCOLTA	2013	A.020	91200	22601	ATENCIONES	PROTOCOLARI	30,00	0,00	
2014	000383	GASTO RESTAURACION ESCOLTA	2013	A.020	91200	22601	ATENCIONES	PROTOCOLARI	16,90	0,00	
2014	000384	GASTO RESTAURACION ESCOLTA	2013	A.020	91200	22601	ATENCIONES	PROTOCOLARI	70,40	0,00	
2014	000385	GASTO RESTAURACION ESCOLTA	2013	A.020	91200	22601	ATENCIONES	PROTOCOLARI	169,50	0,00	
2014	000386	GASTO RESTAURACION ESCOLTA	2013	A.020	91200	22601	ATENCIONES	PROTOCOLARI	24,00	0,00	
2014	000387	GASTO RESTAURACION ESCOLTA	2013	A.020	91200	22601	ATENCIONES	PROTOCOLARI	9,10	0,00	

EJERCICIO 2013
ESTADO A 31/12/2013

DESCRIPCION			APLICACION PRESUPUESTARIA							IMPORTE	PAGADO
2014	000388	GASTO RESTAURACION GABINETE	2013	A.020	91200	22601	ATENCIONES	PROTOCOLARI	26,98	0,00	
2014	000389	GASTO RESTAURACION GABINETE	2013	A.020	91200	22601	ATENCIONES	PROTOCOLARI	32,80	0,00	
2014	000390	GASTO RESTAURACION GABINETE	2013	A.020	91200	22601	ATENCIONES	PROTOCOLARI	94,89	0,00	
2014	000391	GASTO ALIMENTACION GABINETE	2013	A.020	91200	22601	ATENCIONES	PROTOCOLARI	10,85	0,00	
2014	000392	GASTO ALIMENTACION GABINETE	2013	A.020	91200	22601	ATENCIONES	PROTOCOLARI	0,67	0,00	
2014	000393	GASTO ALIMENTACION GABINETE	2013	A.020	91200	22601	ATENCIONES	PROTOCOLARI	4,90	0,00	
2014	000394	GASTO RESTAURACION GABINETE	2013	A.020	91200	22601	ATENCIONES	PROTOCOLARI	4,20	0,00	
2014	000395	GASTO RESTAURACION GABINETE	2013	A.020	91200	22601	ATENCIONES	PROTOCOLARI	15,00	0,00	
2014	000396	GASTO RESTAURACION GABINETE	2013	A.020	91200	22601	ATENCIONES	PROTOCOLARI	3,80	0,00	
2014	000397	GASTO RESTAURACION GABINETE	2013	A.020	91200	22601	ATENCIONES	PROTOCOLARI	3,80	0,00	
2014	000398	GASTO RESTAURACION GABINETE	2013	A.020	91200	22601	ATENCIONES	PROTOCOLARI	6,35	0,00	
2014	000399	GASTO LIMPIEZA GABINETE	2013	A.020	91200	22601	ATENCIONES	PROTOCOLARI	8,20	0,00	
2014	000401	GASTOS VARIOS GABINETE	2013	A.020	91200	22601	ATENCIONES	PROTOCOLARI	37,00	0,00	
2014	000402	GASTO RESTAURACION GABINETE	2013	A.020	91200	22601	ATENCIONES	PROTOCOLARI	11,00	0,00	
2014	000403	GASTO RESTAURACION GABINETE	2013	A.020	91200	22601	ATENCIONES	PROTOCOLARI	42,60	0,00	
2014	000404	GASTO RESTAURACION GABINETE	2013	A.020	91200	22601	ATENCIONES	PROTOCOLARI	65,80	0,00	
2014	000405	GASTO ALIMENTACION GABINETE	2013	A.020	91200	22601	ATENCIONES	PROTOCOLARI	26,00	0,00	
2014	000406	GASTO TRANSPORTE GABINETE	2013	A.020	91200	22601	ATENCIONES	PROTOCOLARI	5,50	0,00	
2014	000407	GASTO TRANSPORTE GABINETE	2013	A.020	91200	22601	ATENCIONES	PROTOCOLARI	4,00	0,00	
2014	000408	GASTO TRANSPORTE GABINETE	2013	A.020	91200	22601	ATENCIONES	PROTOCOLARI	5,45	0,00	
2014	000409	GASTO RESTAURACION ESCOLTA	2013	A.020	91200	22601	ATENCIONES	PROTOCOLARI	16,01	0,00	
2014	000410	GASTO RESTAURACION ESCOLTA	2013	A.020	91200	22601	ATENCIONES	PROTOCOLARI	16,01	0,00	
2014	000411	GASTO RESTAURACION ESCOLTA	2013	A.020	91200	22601	ATENCIONES	PROTOCOLARI	16,01	0,00	
2014	000412	GASTO RESTAURACION ESCOLTA	2013	A.020	91200	22601	ATENCIONES	PROTOCOLARI	16,01	0,00	
2014	000413	GASTO RESTAURACION ESCOLTA	2013	A.020	91200	22601	ATENCIONES	PROTOCOLARI	8,00	0,00	
2014	000414	GASTO RESTAURACION ESCOLTA	2013	A.020	91200	22601	ATENCIONES	PROTOCOLARI	9,00	0,00	
2014	000415	GASTO RESTAURACION ESCOLTA	2013	A.020	91200	22601	ATENCIONES	PROTOCOLARI	15,00	0,00	
2014	000416	GSTO RESTAURACION ESCOLTA	2013	A.020	91200	22601	ATENCIONES	PROTOCOLARI	15,00	0,00	
2014	000417	GASTO RESTAURACION ESCOLTA	2013	A.020	91200	22601	ATENCIONES	PROTOCOLARI	14,00	0,00	
2014	000418	GASTO RESTAURACION ESCOLTA	2013	A.020	91200	22601	ATENCIONES	PROTOCOLARI	15,62	0,00	
2014	000419	GASTO RESTAURACION ESCOLTA	2013	A.020	91200	22601	ATENCIONES	PROTOCOLARI	20,00	0,00	
2014	000420	GASTO RESTAURACION ESCOLTA	2013	A.020	91200	22601	ATENCIONES	PROTOCOLARI	15,00	0,00	
2014	000421	GASTO RESTAURACION ESCOLTA10	2013	A.020	91200	22601	ATENCIONES	PROTOCOLARI	15,00	0,00	
2014	000422	GASTO RESTAURACION ESCOLTA	2013	A.020	91200	22601	ATENCIONES	PROTOCOLARI	8,20	0,00	
2014	000423	GASTO RESTAURACION ESCOLTA	2013	A.020	91200	22601	ATENCIONES	PROTOCOLARI	11,97	0,00	
2014	000424	GASTO RESTAURACION ESCOLTA	2013	A.020	91200	22601	ATENCIONES	PROTOCOLARI	10,70	0,00	
2014	000425	GASTO RESTAURACION ESCOLTA	2013	A.020	91200	22601	ATENCIONES	PROTOCOLARI	30,00	0,00	
2014	000426	GASTO RESTAURACION ESCOLTA	2013	A.020	91200	22601	ATENCIONES	PROTOCOLARI	15,62	0,00	
2014	000427	GASTO RESTAURACION ESCOLTA	2013	A.020	91200	22601	ATENCIONES	PROTOCOLARI	15,62	0,00	
2014	000428	GASTO RESTAURACION ESCOLTA	2013	A.020	91200	22601	ATENCIONES	PROTOCOLARI	20,00	0,00	
2014	000429	GASTO RESTAURACION ESCOLTA	2013	A.020	91200	22601	ATENCIONES	PROTOCOLARI	20,00	0,00	
2014	000430	GASTO RESTAURACION GABINETE	2013	A.020	91200	22601	ATENCIONES	PROTOCOLARI	255,95	0,00	
2014	000431	GASTO RESTAURACION GABINETE	2013	A.020	91200	22601	ATENCIONES	PROTOCOLARI	21,50	0,00	
2014	000432	GASTO RESTAURACION GABINETE	2013	A.020	91200	22601	ATENCIONES	PROTOCOLARI	9,30	0,00	
2014	000433	GASTO ALIMENTACION GABINETE	2013	A.020	91200	22601	ATENCIONES	PROTOCOLARI	32,90	0,00	
2014	000434	GASTO ALIMENTACION GABINETE	2013	A.020	91200	22601	ATENCIONES	PROTOCOLARI	26,00	0,00	
2014	000435	GASTO ALIMENTACION GABINETE	2013	A.020	91200	22601	ATENCIONES	PROTOCOLARI	92,88	0,00	
2014	000436	GASTO RESTAURACION GABINETE	2013	A.020	91200	22601	ATENCIONES	PROTOCOLARI	688,26	0,00	
2014	000487	GASTO RESTAURACION ESCOLTA	2013	A.020	91200	22601	ATENCIONES	PROTOCOLARI	31,50	0,00	
2014	000488	GASTO RESTAURACION ESCOLTA	2013	A.020	91200	22601	ATENCIONES	PROTOCOLARI	30,50	0,00	
2014	000489	GASTO RESTAURACION ESCOLTA	2013	A.020	91200	22601	ATENCIONES	PROTOCOLARI	2,40	0,00	
2014	000490	GASTO RESTAURACION ESCOLTA	2013	A.020	91200	22601	ATENCIONES	PROTOCOLARI	3,60	0,00	
2014	000491	GASTO RESTAURACION ESCOLTA	2013	A.020	91200	22601	ATENCIONES	PROTOCOLARI	18,50	0,00	
2014	000492	GASTO RESTAURACION ESCOLTA	2013	A.020	91200	22601	ATENCIONES	PROTOCOLARI	44,10	0,00	
2014	000493	GASTO RESTAURACION ESCOLTA	2013	A.020	91200	22601	ATENCIONES	PROTOCOLARI	39,00	0,00	

EJERCICIO 2013
ESTADO A 31/12/2013

DESCRIPCION			APLICACION PRESUPUESTARIA							IMPORTE	PAGADO
2014	000494	GASTO RESTAURACION ESCOLTA	2013	A.020	91200	22601	ATENCIONES	PROTOCOLARI	275,99	0,00	
2014	000495	GASTO RESTAURACION ESCOLTA	2013	A.020	91200	22601	ATENCIONES	PROTOCOLARI	275,99	0,00	
2014	000496	GASTO RESTAURACION ESCOLTA	2013	A.020	91200	22601	ATENCIONES	PROTOCOLARI	31,99	0,00	
2014	000497	GASTO RESTAURACION ESCOLTA	2013	A.020	91200	22601	ATENCIONES	PROTOCOLARI	12,50	0,00	
2014	000498	GASTO RESTAURACION ESCOLTA	2013	A.020	91200	22601	ATENCIONES	PROTOCOLARI	14,00	0,00	
2014	000499	GASTO RESTAURACION ESCOLTA	2013	A.020	91200	22601	ATENCIONES	PROTOCOLARI	10,00	0,00	
2014	000500	GASTO RESTAURACION ESCOLTA	2013	A.020	91200	22601	ATENCIONES	PROTOCOLARI	13,50	0,00	
2014	000501	GASTO RESTAURACION ESCOLTA	2013	A.020	91200	22601	ATENCIONES	PROTOCOLARI	12,00	0,00	
2014	000502	GASTO RESTAURACION ESCOLTA	2013	A.020	91200	22601	ATENCIONES	PROTOCOLARI	15,00	0,00	
2014	000503	GASTO RESTAURACION ESCOLTA	2013	A.020	91200	22601	ATENCIONES	PROTOCOLARI	9,00	0,00	
2014	000504	GASTO RESTAURACION ESCOLTA	2013	A.020	91200	22601	ATENCIONES	PROTOCOLARI	12,50	0,00	
2014	000505	GASTO RESTAURACION ESCOLTA	2013	A.020	91200	22601	ATENCIONES	PROTOCOLARI	16,00	0,00	
2014	000506	GASTO RESTAURACION ESCOLTA	2013	A.020	91200	22601	ATENCIONES	PROTOCOLARI	10,50	0,00	
2014	000507	GASTO RESTAURACION ESCOLTA	2013	A.020	91200	22601	ATENCIONES	PROTOCOLARI	10,50	0,00	
2014	000508	GASTO RESTAURACION ESCOLTA	2013	A.020	91200	22601	ATENCIONES	PROTOCOLARI	10,50	0,00	
2014	000509	GASTO RESTAURACION ESCOLTA	2013	A.020	91200	22601	ATENCIONES	PROTOCOLARI	10,50	0,00	
2014	000510	GASTO RESTAURACION ESCOLTA	2013	A.020	91200	22601	ATENCIONES	PROTOCOLARI	9,75	0,00	
2014	000511	GASTO RESTAURACION ESCOLTA	2013	A.020	91200	22601	ATENCIONES	PROTOCOLARI	20,94	0,00	
2014	000512	GASTO RESTAURACION ESCOLTA	2013	A.020	91200	22601	ATENCIONES	PROTOCOLARI	24,10	0,00	
2014	000513	GASTO RESTAURACION GABINETE	2013	A.020	91200	22601	ATENCIONES	PROTOCOLARI	15,00	0,00	
2014	000514	GASTO RESTAURACION GABINETE	2013	A.020	91200	22601	ATENCIONES	PROTOCOLARI	15,00	0,00	
2014	000515	GASTO ALIMENTACION GABINETE	2013	A.020	91200	22601	ATENCIONES	PROTOCOLARI	35,30	0,00	
2014	000516	GASTO LIMPIEZA GABINETE	2013	A.020	91200	22601	ATENCIONES	PROTOCOLARI	23,40	0,00	
2014	000517	GASTO RESTAURACION GABINETE	2013	A.020	91200	22601	ATENCIONES	PROTOCOLARI	5,30	0,00	
2014	000518	GASTO RESTAURACION GABINETE	2013	A.020	91200	22601	ATENCIONES	PROTOCOLARI	99,50	0,00	
2014	000519	GASTO TRANSPORTE GABINETE	2013	A.020	91200	22601	ATENCIONES	PROTOCOLARI	5,00	0,00	
2014	000520	GASTO RESTAURACION GABINETE	2013	A.020	91200	22601	ATENCIONES	PROTOCOLARI	6,90	0,00	
2014	000522	GASTO TRANSPORTE GABINETE	2013	A.020	91200	22601	ATENCIONES	PROTOCOLARI	5,00	0,00	
2014	000523	GASTO TRANSPORTE GABINETE	2013	A.020	91200	22601	ATENCIONES	PROTOCOLARI	5,25	0,00	
2014	000524	GASTO RESTAURACION GABINETE	2013	A.020	91200	22601	ATENCIONES	PROTOCOLARI	28,80	0,00	
2014	000525	GASTO ESTACIONAMIENTO GABINETE	2013	A.020	91200	22601	ATENCIONES	PROTOCOLARI	2,10	0,00	
2014	000526	GASTO ESTACIONAMIENTO GA BINETE	2013	A.020	91200	22601	ATENCIONES	PROTOCOLARI	9,90	0,00	
2014	000527	GASTO ESTACIONAMIENTOO GABINETE	2013	A.020	91200	22601	ATENCIONES	PROTOCOLARI	2,75	0,00	
2014	000528	GASTO RESTAURACION ESCOLTA	2013	A.020	91200	22601	ATENCIONES	PROTOCOLARI	16,01	0,00	
2014	000529	GASTO RESTAURACION ESCOLTA	2013	A.020	91200	22601	ATENCIONES	PROTOCOLARI	16,01	0,00	
2014	000530	GASTO RESTAURACION ESCOLTA	2013	A.020	91200	22601	ATENCIONES	PROTOCOLARI	16,01	0,00	
2014	000531	GASTO RESTAURACION ESCOLTA	2013	A.020	91200	22601	ATENCIONES	PROTOCOLARI	15,00	0,00	
2014	000532	GASTO RESTAURACION ESCOLTA	2013	A.020	91200	22601	ATENCIONES	PROTOCOLARI	15,00	0,00	
2014	000533	GASTLO RESTAURACION ESCOLTA	2013	A.020	91200	22601	ATENCIONES	PROTOCOLARI	15,00	0,00	
2014	000534	GASTO RESTAURACION ESCOLTA	2013	A.020	91200	22601	ATENCIONES	PROTOCOLARI	23,06	0,00	
2014	000535	GASTO RESTAURACION ESCOLTA	2013	A.020	91200	22601	ATENCIONES	PROTOCOLARI	32,01	0,00	
2014	000536	GASTO RESTAURACION ESCOLTA	2013	A.020	91200	22601	ATENCIONES	PROTOCOLARI	32,01	0,00	
2014	000537	GASTO RESTAURACION ESCOLTA	2013	A.020	91200	22601	ATENCIONES	PROTOCOLARI	43,45	0,00	
2014	000538	GASTO RESTAURACION ESCOLTA	2013	A.020	91200	22601	ATENCIONES	PROTOCOLARI	47,60	0,00	
2014	000539	GASTO RESTAURACION ESCOLTA	2013	A.020	91200	22601	ATENCIONES	PROTOCOLARI	39,65	0,00	
2014	000540	GASTO RESTAURACION ESCOLTA	2013	A.020	91200	22601	ATENCIONES	PROTOCOLARI	30,00	0,00	
2014	000541	GASTO RESTAURACION ESCOLTA	2013	A.020	91200	22601	ATENCIONES	PROTOCOLARI	40,00	0,00	
2014	000542	GASTO RESTAURACION ESCOLTA	2013	A.020	91200	22601	ATENCIONES	PROTOCOLARI	40,00	0,00	
2014	000543	GSTO RESTAURACION ESCOLTA	2013	A.020	91200	22601	ATENCIONES	PROTOCOLARI	11,30	0,00	
2014	000544	GASTO RESTAURACION ESCOLTA	2013	A.020	91200	22601	ATENCIONES	PROTOCOLARI	6,70	0,00	
2014	000545	GASTO RESTAURACION ESCOLTA	2013	A.020	91200	22601	ATENCIONES	PROTOCOLARI	30,00	0,00	
2014	000547	GASTO RESTAURACION ESCOLTA	2013	A.020	91200	22601	ATENCIONES	PROTOCOLARI	9,45	0,00	
2014	000548	GASTO RESTAURACION ESCOLTA	2013	A.020	91200	22601	ATENCIONES	PROTOCOLARI	8,80	0,00	
2014	000549	GASTO RESTAURACION ESCOLTA	2013	A.020	91200	22601	ATENCIONES	PROTOCOLARI	10,50	0,00	
2014	000550	GASTO RESTAURACION ESCOLTA	2013	A.020	91200	22601	ATENCIONES	PROTOCOLARI	13,50	0,00	

EJERCICIO 2013
ESTADO A 31/12/2013

DESCRIPCION			APLICACION PRESUPUESTARIA					IMPORTE	PAGADO
2014	000551	GASTO RESTAURACION ESCOLTA	2013	A.020	91200	22601	ATENCIONES PROTOCOLARI	5,00	0,00
2014	000552	GASTO LAVADO ESCOLTA	2013	A.020	91200	22601	ATENCIONES PROTOCOLARI	5,00	0,00
2014	000553	GASTO RESTAURACION ESCOLTA	2013	A.020	91200	22601	ATENCIONES PROTOCOLARI	18,20	0,00
2014	000554	GASTO RESTAURACION ESCOLTA	2013	A.020	91200	22601	ATENCIONES PROTOCOLARI	5,00	0,00
2014	000555	GASTO RESTAURACION ESCOLTA	2013	A.020	91200	22601	ATENCIONES PROTOCOLARI	4,00	0,00
2014	000558	GASTO REST. ESCOLTA	2013	A.020	91200	22601	ATENCIONES PROTOCOLARI	2,80	0,00
2014	000559	GASTO TRANSPORTE	2013	A.020	91200	22601	ATENCIONES PROTOCOLARI	9,00	0,00
2014	000560	GASTO TRANSPORTE	2013	A.020	91200	22601	ATENCIONES PROTOCOLARI	8,30	0,00
2014	000561	GASTO ESTACIONAMIENTO	2013	A.020	91200	22601	ATENCIONES PROTOCOLARI	2,05	0,00
2014	000562	GASTO ALIMENTACION GABINETE	2013	A.020	91200	22601	ATENCIONES PROTOCOLARI	26,00	0,00
2014	000563	GASTO PRENSA	2013	A.020	91200	22601	ATENCIONES PROTOCOLARI	134,80	0,00
2014	000564	GSTO RESTAURACION ESCOLTA	2013	A.020	91200	22601	ATENCIONES PROTOCOLARI	16,00	0,00
2014	000565	GASTO RESTAURACION ESCOLTA	2013	A.020	91200	22601	ATENCIONES PROTOCOLARI	14,00	0,00
2014	000566	GASTO RESTAURACION ESCOLTA	2013	A.020	91200	22601	ATENCIONES PROTOCOLARI	13,50	0,00
2014	000567	GASTO RESTAU. ESCOLTA	2013	A.020	91200	22601	ATENCIONES PROTOCOLARI	12,50	0,00
2014	000568	GASTO REST. ESCOLTA	2013	A.020	91200	22601	ATENCIONES PROTOCOLARI	16,00	0,00
2014	000569	GASTO RESTAUR. ESCOLTA	2013	A.020	91200	22601	ATENCIONES PROTOCOLARI	10,50	0,00
2014	000570	GASTO REST. ESCOLTA	2013	A.020	91200	22601	ATENCIONES PROTOCOLARI	10,50	0,00
2014	000571	GASTO REST. ESCOLTA	2013	A.020	91200	22601	ATENCIONES PROTOCOLARI	10,50	0,00
2014	000572	GASTOALIMENTACION ESCOLTA	2013	A.020	91200	22601	ATENCIONES PROTOCOLARI	4,50	0,00
2014	000573	GASTO RESTAURACION ESCOLTA	2013	A.020	91200	22601	ATENCIONES PROTOCOLARI	8,29	0,00
2014	000574	GASTO REST. ESCOLTA	2013	A.020	91200	22601	ATENCIONES PROTOCOLARI	12,00	0,00
2014	000575	GASTO REST. ESCOLTA	2013	A.020	91200	22601	ATENCIONES PROTOCOLARI	19,09	0,00
2014	000576	GASTO REST. ESCOLTA	2013	A.020	91200	22601	ATENCIONES PROTOCOLARI	15,00	0,00
2014	000577	GASTOL REST ESCOLTA	2013	A.020	91200	22601	ATENCIONES PROTOCOLARI	24,10	0,00
2014	000603	GASTO RESTAURACION ESCOLTA	2013	A.020	91200	22601	ATENCIONES PROTOCOLARI	7,95	0,00
2014	000604	GASTO RESTAURACION ESCOLTA	2013	A.020	91200	22601	ATENCIONES PROTOCOLARI	11,25	0,00
2014	000605	GASTO RESTAURACION ESCOLTA	2013	A.020	91200	22601	ATENCIONES PROTOCOLARI	7,50	0,00
2014	000606	GASTO RESTA. ESCOLTA	2013	A.020	91200	22601	ATENCIONES PROTOCOLARI	10,85	0,00
2014	000607	GAXSTO REST. GABINETE	2013	A.020	91200	22601	ATENCIONES PROTOCOLARI	855,29	0,00
2014	000608	GASTOREST. GABINETE	2013	A.020	91200	22601	ATENCIONES PROTOCOLARI	178,60	0,00
2014	000609	GASTO REST. GABINETE	2013	A.020	91200	22601	ATENCIONES PROTOCOLARI	391,50	0,00
2014	000613	GASTO RESTAUTACION ESCOLTA	2013	A.020	91200	22601	ATENCIONES PROTOCOLARI	5,65	0,00
2014	000614	GASTO RESTAUR. ESCOLTA	2013	A.020	91200	22601	ATENCIONES PROTOCOLARI	16,00	0,00
2014	000615	GASTO REST. ESCOLTA	2013	A.020	91200	22601	ATENCIONES PROTOCOLARI	14,00	0,00
2014	000616	GASTO REST. ESCOLTA	2013	A.020	91200	22601	ATENCIONES PROTOCOLARI	16,00	0,00
2014	000617	GASTO REST ESCOLTA	2013	A.020	91200	22601	ATENCIONES PROTOCOLARI	13,50	0,00
2014	000618	GASTO RESTI ESCOLTA	2013	A.020	91200	22601	ATENCIONES PROTOCOLARI	14,00	0,00
2014	000619	GASTO RESTAU ESCOLTA	2013	A.020	91200	22601	ATENCIONES PROTOCOLARI	12,00	0,00
2014	000620	GASTO REST. ESCOLTA	2013	A.020	91200	22601	ATENCIONES PROTOCOLARI	15,00	0,00
2014	000621	GASTO REST ESCOLTA	2013	A.020	91200	22601	ATENCIONES PROTOCOLARI	12,00	0,00
2014	000622	GASTO REST ESCOLTA	2013	A.020	91200	22601	ATENCIONES PROTOCOLARI	16,00	0,00
2014	000623	GASTO REST ESCOLTA	2013	A.020	91200	22601	ATENCIONES PROTOCOLARI	10,50	0,00
2014	000624	GASTO REST ESCOLTA	2013	A.020	91200	22601	ATENCIONES PROTOCOLARI	10,50	0,00
2014	000625	GASTO REST ESCOLTA	2013	A.020	91200	22601	ATENCIONES PROTOCOLARI	10,50	0,00
2014	000626	GASTO REST ESCOLTA	2013	A.020	91200	22601	ATENCIONES PROTOCOLARI	10,50	0,00
2014	000627	GASTO REST. ESCOLTA	2013	A.020	91200	22601	ATENCIONES PROTOCOLARI	8,05	0,00
2014	000628	GASTO REST. ESCOLTA	2013	A.020	91200	22601	ATENCIONES PROTOCOLARI	6,65	0,00
2014	000629	GASTO REST. ESCOLTA	2013	A.020	91200	22601	ATENCIONES PROTOCOLARI	15,00	0,00
2014	000630	GASTO REST. ESCOLTA	2013	A.020	91200	22601	ATENCIONES PROTOCOLARI	12,00	0,00
2014	000631	GASTO REST ESCOLTA	2013	A.020	91200	22601	ATENCIONES PROTOCOLARI	9,75	0,00
2014	000632	GASTO REST. ESCOLTA	2013	A.020	91200	22601	ATENCIONES PROTOCOLARI	15,00	0,00
2014	000633	GASTO AUTOLAVADO ESCOLTA	2013	A.020	91200	22601	ATENCIONES PROTOCOLARI	5,00	0,00
2014	000634	GASTO AUTOLAVADO ESCOLTA	2013	A.020	91200	22601	ATENCIONES PROTOCOLARI	5,50	0,00
2014	000635	GASTO LAVADOESCOLTA	2013	A.020	91200	22601	ATENCIONES PROTOCOLARI	5,40	0,00

EJERCICIO 2013
ESTADO A 31/12/2013

DESCRIPCION			APLICACION PRESUPUESTARIA					IMPORTE	PAGADO
2014	000636	GASTO AUTOLAVADO ESCOLTA	2013	A.020	91200	22601	ATENCIONES PROTOCOLARI	5,00	0,00
2014	000637	GASTO AUTOLAVADO ESCOLTA	2013	A.020	91200	22601	ATENCIONES PROTOCOLARI	5,50	0,00
2014	000556	GASTO REST. ESCOLTA	2013	A.020	91200	22602	ATENCIONES PROTOCOLARI	26,40	0,00
2013	018465	N.289 RADIO FERIA DE JULIO	2013	AG005	92600	22602	PUBLICIDAD Y PROPAGAND	472,00	0,00
2013	018466	N.305 FINAL COPA	2013	AG005	92600	22602	PUBLICIDAD Y PROPAGAND	1.770,00	0,00
2013	026066	VALENCIA EFM	2013	AG005	92600	22602	PUBLICIDAD Y PROPAGAND	689,70	0,00
2013	026429	VALENCIA OML	2013	AG005	92600	22602	PUBLICIDAD Y PROPAGAND	491,26	0,00
2013	026434	CUJAS TRIBUTOS 2 SEMESTRE	2013	AG005	92600	22602	PUBLICIDAD Y PROPAGAND	1.210,00	0,00
2013	026443	MARATON FOTOGRAFICO VALENCIA	2013	AG005	92600	22602	PUBLICIDAD Y PROPAGAND	5.989,50	0,00
2013	026446	SUMINISTRO DE PRENSA	2013	AG005	92600	22602	PUBLICIDAD Y PROPAGAND	300,80	0,00
2013	026447	ANUNCIOS OFICIALES	2013	AG005	92600	22602	PUBLICIDAD Y PROPAGAND	4.151,16	0,00
2013	027113	PAGINA VERTICAL	2013	AG005	92600	22602	PUBLICIDAD Y PROPAGAND	484,00	0,00
2013	027114	PAGINA PREFERENTE	2013	AG005	92600	22602	PUBLICIDAD Y PROPAGAND	1.089,00	0,00
2013	027116	ESQUELA AMPARO RIVELLES LADRON DE G	2013	AG005	92600	22602	PUBLICIDAD Y PROPAGAND	687,28	0,00
2013	027117	ESQUELA AMPARO RIVELLES LADRON DE G	2013	AG005	92600	22602	PUBLICIDAD Y PROPAGAND	776,82	0,00
2013	027125	JUNT A LA SENYERA	2013	AG005	92600	22602	PUBLICIDAD Y PROPAGAND	1.210,00	0,00
2013	027131	ESPECIAL FIESTA 9 DE OCTUBRE	2013	AG005	92600	22602	PUBLICIDAD Y PROPAGAND	1.500,00	0,00
2013	027172	SUSCRIPCION ANUAL	2013	AG005	92600	22602	PUBLICIDAD Y PROPAGAND	145,00	0,00
2013	027228	FERIA DE JULIO (19 DE JULIO)	2013	AG005	92600	22602	PUBLICIDAD Y PROPAGAND	2.974,18	0,00
2013	027229	VAL3NCIA FERIA DE JULIO	2013	AG005	92600	22602	PUBLICIDAD Y PROPAGAND	2.974,18	0,00
2013	027230	SUSCRIPC. ANUAL PERIODO DE 1538 A 1	2013	AG005	92600	22602	PUBLICIDAD Y PROPAGAND	145,00	0,00
2013	027231	N.391 PALAU DE LA MUSICA CERTAMEN D	2013	AG005	92600	22602	PUBLICIDAD Y PROPAGAND	3.000,00	0,00
2013	027237	PAG. PREFERENTE HELLO VALENCIA	2013	AG005	92600	22602	PUBLICIDAD Y PROPAGAND	1.089,00	0,00
2013	027238	PAG. PREFERENTE	2013	AG005	92600	22602	PUBLICIDAD Y PROPAGAND	1.089,00	0,00
2014	000251	TELEVISION TOT PILOTA	2013	AG005	92600	22602	PUBLICIDAD Y PROPAGAND	302,50	0,00
2014	000260	ESQUELA D MIQUEL MIRA MODULO GENERA	2013	AG005	92600	22602	PUBLICIDAD Y PROPAGAND	1.306,80	0,00
2014	000273	PUBLICIDAD TRIBUTOS	2013	AG005	92600	22602	PUBLICIDAD Y PROPAGAND	1.251,72	0,00
2014	000300	ANUNCIOS OFICIALES LEVANTE Y PROVIN	2013	AG005	92600	22602	PUBLICIDAD Y PROPAGAND	1.904,08	0,00
2013	026360	INSERCIONES PRENSA CAMPA#A COMERCIO	2013	HG520	43100	22602	PUBLICIDAD Y PROPAGAND	2.999,59	0,00
2013	026361	INSERCIONES PRENSA CAMPA#A PROMOCIÓ	2013	HG520	43100	22602	PUBLICIDAD Y PROPAGAND	592,50	0,00
2013	026362	INSERCIONES PRENSA CAMPA#A PROMOCIÓ	2013	HG520	43100	22602	PUBLICIDAD Y PROPAGAND	1.210,00	0,00
2013	027218	BOLSAS PROMOCIÓN COMERCIOS BENIMACL	2013	HG520	43100	22602	PUBLICIDAD Y PROPAGAND	3.143,58	0,00
2013	027215	SUM. PAPEL PREIMPRESO Y SERVICIOS P	2013	HJ600	92000	22603	PUBLICACION EN DIARIOS	874,76	0,00
2013	027216	APOYO INTERVENCIÓN FAMILIAS VIVIEND	2013	HJ600	92000	22603	PUBLICACION EN DIARIOS	222,45	0,00
2013	027217	INSTALACIÓN BANDEROLAS ALUMBRADO PÚ	2013	HJ600	92000	22603	PUBLICACION EN DIARIOS	217,73	0,00
2013	013251	SR. OLMOS R.3/1359/05 C.1758/09 (CO	2013	A.040	92000	22604	JURIDICOS, CONTENCIOSO	11.324,08	0,00
2013	018364	COSTAS AP 772/10 PO 10/178/09 AGG	2013	A.040	92000	22604	JURIDICOS, CONTENCIOSO	10.289,85	0,00
2013	025006	SR. OLMOS, R. 6/17/11 TSJ MADRID, C	2013	A.040	92000	22604	JURIDICOS, CONTENCIOSO	18.138,53	0,00
2013	025054	COSTAS P.A 12/4/185(JCM)	2013	A.040	92000	22604	JURIDICOS, CONTENCIOSO	226,16	0,00
2013	025132	COSTAS P.A 330/2010 CONFORMADA SR.	2013	A.040	92000	22604	JURIDICOS, CONTENCIOSO	359,93	0,00
2013	025179	COSTAS P.A 192/13	2013	A.040	92000	22604	JURIDICOS, CONTENCIOSO	631,27	0,00
2013	025219	PAGO COSTAS P.A 674/12	2013	A.040	92000	22604	JURIDICOS, CONTENCIOSO	4.059,22	0,00
2013	025532	PAGO COSTAS P.A 12/4/11	2013	A.040	92000	22604	JURIDICOS, CONTENCIOSO	896,68	0,00
2013	025961	RECURSO DE CASACIÓN 2333-10 R.C4-29	2013	A.040	92000	22604	JURIDICOS, CONTENCIOSO	501,90	0,00
2013	025963	RECURSO CASACIÓN 4335-10 R.C 1036/2	2013	A.040	92000	22604	JURIDICOS, CONTENCIOSO	506,40	0,00
2013	026039	R.CASACIÓN 4982-10, R.C 2/1263/07 P	2013	A.040	92000	22604	JURIDICOS, CONTENCIOSO	9.535,04	0,00
2013	027093	COSTAS P.A 646/12 (RRJ)	2013	A.040	92000	22604	JURIDICOS, CONTENCIOSO	418,25	0,00
2013	018544	EMISIÓN COPIAS AUTORIZADAS CORRESPO	2013	GY510	93300	22604	JURIDICOS, CONTENCIOSO	411,01	0,00
2013	027136	CANCELACIÓN HIPOTECA FINCA REGISTRA	2013	GY510	93300	22604	JURIDICOS, CONTENCIOSO	55,34	0,00
2014	000365	VINILO PARA LOS PREMIOS SENYERA DE	2013	ED260	33400	22609	ACTIVIDADES CULTURALES	179,32	0,00
2013	027115	SUMINISTRO DE FOTOS	2013	A.530	92600	22699	OTROS GASTOS DIVERSOS	396,02	0,00
2013	027128	DIPDICOS CONCIERTO PATRON PLV	2013	DE140	13200	22699	OTROS GASTOS DIVERSOS	338,80	0,00
2013	027129	DIPLOMAS VARIOS MODELOS PATRON PLV	2013	DE140	13200	22699	OTROS GASTOS DIVERSOS	706,64	0,00
2013	027130	PLACAS CRISTAL PATRON PLV 2013	2013	DE140	13200	22699	OTROS GASTOS DIVERSOS	544,50	0,00
2014	000040	GTOS.VARIOS MUJER	2013	EC150	23100	22699	OTROS GASTOS DIVERSOS	64,95	0,00

EJERCICIO 2013
ESTADO A 31/12/2013

DESCRIPCION			APLICACION PRESUPUESTARIA					IMPORTE	PAGADO
2014	000041	GTOS.ACTIVIDADES COM	2013	EC150	23100	22699	OTROS GASTOS DIVERSOS	45,93	0,00
2014	000043	GTOS.ACTIVIDADES COM	2013	EC150	23100	22699	OTROS GASTOS DIVERSOS	122,09	0,00
2014	000044	GTOS.VARIOS CMSS BENIMACLET	2013	EC150	23100	22699	OTROS GASTOS DIVERSOS	65,90	0,00
2014	000045	GTOS.ACTIVIDADES COM	2013	EC150	23100	22699	OTROS GASTOS DIVERSOS	5,09	0,00
2014	000046	GTOS.ACTIVIDADES COM	2013	EC150	23100	22699	OTROS GASTOS DIVERSOS	238,37	0,00
2014	000047	GTOS.ACTIVIDADES COM	2013	EC150	23100	22699	OTROS GASTOS DIVERSOS	43,56	0,00
2014	000048	GTOS.ACTIVIDADES COM	2013	EC150	23100	22699	OTROS GASTOS DIVERSOS	298,68	0,00
2014	000049	GTOS.VARIOS CAI	2013	EC150	23100	22699	OTROS GASTOS DIVERSOS	13,75	0,00
2013	027222	MATERIAL CAMPA A	2013	FH920	31320	22699	OTROS GASTOS DIVERSOS	4,55	0,00
2013	027223	APARCAMIENTO JEFATURA	2013	FH920	31320	22699	OTROS GASTOS DIVERSOS	4,55	0,00
2013	027225	ENVÍO SERVICIO	2013	FH920	31320	22699	OTROS GASTOS DIVERSOS	20,13	0,00
2013	027227	SUMINISTROS CAMPA A	2013	FH920	31320	22699	OTROS GASTOS DIVERSOS	9,85	0,00
2014	000119	CUADRÍPTICOS AGENCIA DE COLOCACIÓN	2013	HF650	24100	22699	OTROS GASTOS DIVERSOS	890,79	0,00
2014	000120	COPIAS OCT/2013 1*PL.C/PIE DE LA CR	2013	HF650	24100	22699	OTROS GASTOS DIVERSOS	295,16	0,00
2014	000122	COPIAS SEP/2013 1*PL.C/PIE DE LA CR	2013	HF650	24100	22699	OTROS GASTOS DIVERSOS	48,94	0,00
2014	000124	SEGURO ACCTES. ALUMNOS CURSO"TIENES	2013	HF650	24100	22699	OTROS GASTOS DIVERSOS	297,11	0,00
2014	000521	CARPETAS "A PUNT" AGENCIA DE COLOCA	2013	HF650	24100	22699	OTROS GASTOS DIVERSOS	356,95	0,00
2013	011298	CERTIFICACION MAYO/2013 -PAPELERAS-	2013	FJ300	16200	22700	LIMPIEZA Y ASEO	36.015,02	0,00
2013	011685	CERTIF.REV.DEF. PRECIOS 2011-R.SELE	2013	FJ300	16200	22700	LIMPIEZA Y ASEO	22.970,42	0,00
2013	011717	CERTIFICACION REV.DEF.PRECIOS 2011-	2013	FJ300	16200	22700	LIMPIEZA Y ASEO	384.225,31	0,00
2013	012738	CERTIFICACION REV.DEF.PRECIOS SELEC	2013	FJ300	16200	22700	LIMPIEZA Y ASEO	27.813,57	0,00
2013	012805	CERTIFICACION REVISION DEFINITIVA P	2013	FJ300	16200	22700	LIMPIEZA Y ASEO	529.559,73	0,00
2013	014223	CERTIFICACION REVISION PRECIOS 2010	2013	FJ300	16200	22700	LIMPIEZA Y ASEO	1.182.645,31	0,00
2013	014224	CERTIFICACION DE REVISION PRECIOS 2	2013	FJ300	16200	22700	LIMPIEZA Y ASEO	72.136,59	0,00
2013	022727	CERTIFICACION 10 OCTUBRE 2013 (27-3	2013	FJ300	16200	22700	LIMPIEZA Y ASEO	259.313,27	0,00
2013	024888	CERTIFICACION 11 NOVBRE./2013 (16-3	2013	FJ300	16200	22700	LIMPIEZA Y ASEO	847.570,01	0,00
2013	024892	CERTIFICACION 11 NOVBRE./2013 (27-3	2013	FJ300	16200	22700	LIMPIEZA Y ASEO	83.560,28	0,00
2013	025806	CERTIFICACION 11 NOVIEMBRE/2013 LIM	2013	FJ300	16200	22700	LIMPIEZA Y ASEO	1.651.413,39	0,00
2013	025809	CERTIFICACION 11 NOVIEMBRE/2013 R.S	2013	FJ300	16200	22700	LIMPIEZA Y ASEO	87.547,05	0,00
2013	025884	SER.SEGURIDAD MUSEO HISTORIA VALENC	2013	ED250	33600	22701	SEGURIDAD	9.628,43	0,00
2013	025886	SERV.SEGURIDAD MUSEO CIENCIAS NATUR	2013	ED250	33600	22701	SEGURIDAD	10.266,44	0,00
2013	025888	SERV.SEGURIDAD C.ARQUEOLÓGICO ALMOI	2013	ED250	33600	22701	SEGURIDAD	10.553,51	0,00
2013	025890	SERV.SEGURIDAD MUSEO CIUDAD NOVIEMB	2013	ED250	33600	22701	SEGURIDAD	5.610,90	0,00
2013	027143	MONTEJE STAND JORNADA HUELLA DE CAR	2013	FZ910	17202	22706	ESTUDIOS Y TRABAJOS TE	2.662,00	0,00
2013	017637	ESTUDIO SOBRE LA IMPLANTACION DE UN	2013	HE540	93200	22708	ESTUDIOS Y TRABAJOS TE	47.910,69	0,00
2013	025328	SERVICIOS MTTO/SOPORTE CONEXION INT	2013	HI080	92040	22706	ESTUDIOS Y TRABAJOS TE	1.098,99	0,00
2013	025331	SERVICIOS MTTO/SOPORTE CONEXION INT	2013	HI080	92040	22706	ESTUDIOS Y TRABAJOS TE	1.098,99	0,00
2013	003565	CERTIFICACION ISO 9001	2013	HM390	15110	22706	ESTUDIOS Y TRABAJOS TE	2.245,28	0,00
2013	026448	CERTIFICACION ISO 9001 2004/2099/E	2013	HN360	15110	22706	ESTUDIOS Y TRABAJOS TE	1.502,42	0,00
2013	009760	GESTION COBRO TASA ALCANTARILLADO -	2013	HE420	93200	22708	SERVICIOS DE RECAUDACI	37.734,31	0,00
2013	009762	GESTION COBRO TASA ALCANTARILLADO -	2013	HE420	93200	22708	SERVICIOS DE RECAUDACI	37.734,31	0,00
2013	009764	GESTION COBRO TASA ALCANTARILLADO -	2013	HE420	93200	22708	SERVICIOS DE RECAUDACI	37.734,31	0,00
2013	009765	GESTION COBRO TASA ALCANTARILLADO -	2013	HE420	93200	22708	SERVICIOS DE RECAUDACI	37.734,31	0,00
2013	012748	GESTION COBRO TASA ALCANTARILLADO	2013	HE420	93200	22708	SERVICIOS DE RECAUDACI	37.734,31	0,00
2013	012750	GESTION COBRO TASA ALCANTARILLADO	2013	HE420	93200	22708	SERVICIOS DE RECAUDACI	37.734,31	0,00
2013	017328	GESTION COBRO TASA ALCANTARILLADO -	2013	HE420	93200	22708	SERVICIOS DE RECAUDACI	37.470,07	0,00
2013	017922	GESTION COBRO TASA ALCANTARILLADO	2013	HE420	93200	22708	SERVICIOS DE RECAUDACI	37.470,07	0,00
2013	021571	GEST.COBRO TASA ALCANTARILLADO (CL.	2013	HE420	93200	22708	SERVICIOS DE RECAUDACI	10.082,82	0,00
2013	021573	GEST.COBRO TASA ALCANTARILLADO	2013	HE420	93200	22708	SERVICIOS DE RECAUDACI	37.470,07	0,00
2013	023330	GESTION COBRO DE LA T.INVERSIONES 1	2013	HE420	93200	22708	SERVICIOS DE RECAUDACI	49.621,87	0,00
2013	023331	GESTION COBRO T.INVERSIONES 4° TRIM	2013	HE420	93200	22708	SERVICIOS DE RECAUDACI	50.724,02	0,00
2013	024302	GESTION COBRO TASA ALCANTARILLADO	2013	HE420	93200	22708	SERVICIOS DE RECAUDACI	37.470,07	0,00
2013	026353	GESTION COBRO TASA ALCANTARILLADO -	2013	HE420	93200	22708	SERVICIOS DE RECAUDACI	37.470,07	0,00
2013	003271	RETIRADA VEHICULOS DICIEMBRE 2012	2013	DE140	13300	22799	OT.TRABAJOS REALIZADOS	491.895,02	0,00
2013	003274	RETIRADA VEHICULOS NOVIEMBRE 2012	2013	DE140	13300	22799	OT.TRABAJOS REALIZADOS	609.155,65	0,00

EJERCICIO 2013
ESTADO A 31/12/2013

DESCRIPCION			APLICACION PRESUPUESTARIA				IMPORTE	PAGADO	
2013	027235	SERVICIO LIMPIEZA (ROCAS) CORPUS CH	2013	EF580	33800	22799	OT.TRABAJOS REALIZADOS	1.936,00	0,00
2014	000063	SERVICIOS EDUCATIVOS DEL PROGRAMA "	2013	FH800	31340	22799	OT.TRABAJOS REALIZADOS	2.646,00	0,00
2014	000064	TRABAJOS TRAT.DIGITAL, CATALOG.,ORD	2013	FH800	31340	22799	OT.TRABAJOS REALIZADOS	2.025,94	0,00
2014	000187	BUSQUEDA MATERIAO APOTO REALIZ.CHAR	2013	FH800	31340	22799	OT.TRABAJOS REALIZADOS	1.710,00	0,00
2013	026094	C-NOVIEMBRE 2013 RESTO S. PROTEC. M	2013	FP760	17204	22799	OT.TRABAJOS REALIZADOS	19.839,49	0,00
2013	012662	4° TRIMESTRE 2012 RETRIBUCIONES PER	2013	GH160	44100	22799	OT.TRABAJOS REALIZADOS	49.200,96	0,00
2014	000042	CIERRE BUTRÓN AVENIDA FRANCIA, 145	2013	HN360	15110	22799	OT.TRABAJOS REALIZADOS	763,50	0,00
2013	008276	SOL. EXP V.PUBLICA C/ SERPIS N° 68(2013	GF000	15100	60000	EXPROPIACION SUELO VIA	882.617,51	0,00
2013	013688	SOL EXP VP C/ OLBA, FCO TARREGA (64	2013	GF000	15100	60000	EXPROPIACION SUELO VIA	73.531,92	0,00
2013	013690	SOL EXPRO VP C/OLBA Y OTRAS (64/10	2013	GF000	15100	60000	EXPROPIACION SUELO VIA	1.852.774,60	0,00
2013	014695	SOLIC EXPR VP AVD CONSTITUCION 297	2013	GF000	15100	60000	EXPROPIACION SUELO VIA	256.915,68	0,00
2013	019424	SOL EXP VP AVD JUAN XXIII	2013	GF000	15100	60000	EXPROPIACION SUELO VIA	35.760,10	0,00
2013	025160	SOL.EXP VP. C/ RAMON CASTRO 30 (61/	2013	GF000	15100	60000	EXPROPIACION SUELO VIA	156.330,52	0,00
2013	001955	F 9 ZV ADOR	2013	GF000	17100	60000	SUELO ZONA VERDE	151.804,80	0,00
2013	003195	F 34 CABECERA	2013	GF000	17100	60000	SUELO ZONA VERDE	694.532,66	0,00
2013	005050	SOL EXP ZV C/JOSE ORGA 14 Y 16	2013	GF000	17100	60000	SUELO ZONA VERDE	975.897,57	0,00
2013	005191	SOL EXP ZV C/R MICO PARTIDA TENDET	2013	GF000	17100	60000	SUELO ZONA VERDE	214.366,38	0,00
2013	006246	F 2 ZV C/ RIO TAJO, P. ANTON MARTI	2013	GF000	17100	60000	SUELO ZONA VERDE	541.876,36	0,00
2013	007930	F 1 ZV C/ RIO TAJO	2013	GF000	17100	60000	SUELO ZONA VERDE	154.423,23	0,00
2013	011580	SOL. EXP ZV C/D.OLORIZ 22	2013	GF000	17100	60000	SUELO ZONA VERDE	26.147,85	0,00
2013	014687	SOL EXP ZV C/ RICARDO MICO	2013	GF000	17100	60000	SUELO ZONA VERDE	538.565,32	0,00
2013	020371	SOL EXP ZONA VERDE C/M MESEGUER 40	2013	GF000	17100	60000	SUELO ZONA VERDE	98.140,79	0,00
2013	024056	SOL EXP ZV C/E SILLA ING AUBAN	2013	GF000	17100	60000	SUELO ZONA VERDE	640.038,31	0,00
2013	025927	CERT.REVISION PRECIOS OBRA C/FRAY F	2013	FD310	17100	60100	SUELO ZONA VERDE	9.837,75	0,00
2013	025940	CERT.REV.PRECIOS AJAR.2011 ANTIGUO	2013	FD310	17100	60100	SUELO ZONA VERDE	15.587,11	0,00
2013	026001	CERT.REV.PRECIOS AJAR.Y REPAR.PL.J	2013	FD310	17100	60100	SUELO ZONA VERDE	12.467,71	0,00
2013	026026	CERT.REV RECIOS OBRA EJECUTADA 2010	2013	FD310	17100	60100	SUELO ZONA VERDE	7.426,11	0,00
2013	009782	FRA PARTE LIQUIDACIÓN PONT DE FUSTA	2013	GH160	13300	60200	NOU PONT DE FUSTA	228.464,08	0,00
2013	009783	RESTO LIQUIDACIÓN PONT DE FUSTA	2013	GH160	13300	60200	NOU PONT DE FUSTA	125.677,56	0,00
2013	027109	C.ÚNICA Y FINAL OBRAS CARPESA	2013	GE350	15130	61100	RENOVACION DE INFRAEST	30.000,00	0,00
2013	027153	PAGO INDEMNIZACIÓN P.O. 167/10 J C-	2013	EJ700	34100	62000	RENOVACION DE INFRAEST	204.284,51	0,00
2013	005055	SOL EXP SP C/OLBA 15	2013	GF000	15000	62000	SUELO SERVICIOS PUBLIC	220.252,93	0,00
2013	005056	SOL EXP.AVD BURJASOT 142 (LA CERAMO	2013	GF000	15000	62000	SUELO SERVICIOS PUBLIC	2.395.385,30	0,00
2013	011197	SOL.EXPROPIACION SP SERPIS (8829901	2013	GF000	15000	62000	SUELO SERVICIOS PUBLIC	2.341.571,47	0,00
2013	011198	SOL EXP SP C/SERPIS (38/08)	2013	GF000	15000	62000	SUELO SERVICIOS PUBLIC	1.007.177,88	0,00
2013	011199	SOL EXP SP SERPIS (37/08)	2013	GF000	15000	62000	SUELO SERVICIOS PUBLIC	1.005.756,39	0,00
2013	011299	SOL EXP CEMENTERIO AVD NARANJOS (BC	2013	GF000	15000	62000	SUELO SERVICIOS PUBLIC	1.385.840,86	0,00
2013	016212	SOL EXP.SP C/CASA MISERICORDIA 32	2013	GF000	15000	62000	SUELO SERVICIOS PUBLIC	2.196.044,33	0,00
2013	017719	SOL.EXP SP C/ MURILLO 2,4,6 (53/10)	2013	GF000	15000	62000	SUELO SERVICIOS PUBLIC	959.744,75	0,00
2013	005045	SOL EXP CP C/ BUEN RETIRO 9-D(INT M	2013	GF000	32301	62000	EXPROPIACIONES SUELO E	884.782,65	0,00
2013	021622	SOL EXPR ESCOLAR C/ ECONOMISTA GAY	2013	GF000	32301	62000	EXPROPIACIONES SUELO E	953.523,44	0,00
2013	025163	SOL.EXP CP CONDE PESTAGUA (F.11,12,	2013	GF000	32301	62000	EXPROPIACIONES SUELO E	380.484,64	0,00
2013	025463	SOL EXP CP C/ FCO FALCONS 20 (ANTES	2013	GF000	32301	62000	EXPROPIACIONES SUELO E	21.964,40	0,00
2013	001232	OCUP C/ESCALANTE 17(F 2 IFF GRAO)	2013	GF000	32500	62000	EXPROPIACIONES SUELO E	55.395,05	0,00
2013	026124	REPOS CABLE ROBADO VIEJO CAUCE RIO	2013	GI750	16500	63100	RENOVACION ALUMBRADO P	12.651,47	0,00
2013	026129	REPOSICIÓN LINEAS ALUMBRADO PÚBLICO	2013	GI750	16500	63100	RENOVACION ALUMBRADO P	6.877,92	0,00
2013	003714	TRABAJOS AMPLIACIÓN CISE	2013	DE140	13200	63200	RENOVACION ALUMBRADO P	48.587,76	0,00
2013	004436	AMPLIACIÓN CLIMATIZACIÓN SALA CISE	2013	DE140	13200	63200	RENOVACION ALUMBRADO P	21.405,75	0,00
2012	030059	R.APRV PAI C. MISLATA (61529)	2013	GF000	17100	68000	RENOVACION ALUMBRADO P	516.108,98	0,00
2012	030060	R.APROV PAI C MISLATA(61528)	2013	GF000	17100	68000	RENOVACION ALUMBRADO P	1.013.974,75	0,00
2012	030896	R.APROVCH.PZA A.EL BENIGNE(PAI C.MI	2013	GF000	17100	68000	RENOVACION ALUMBRADO P	361.325,09	0,00
2014	000079	CASTILLO CULLERA, 29,BJ.5,4° TRIM.20	2014	GY510	93300	21200	EDIFIC.Y OTRAS CONSTRU	29,13	0,00
2014	000080	MALVAROSA, 10, BJ.V.DICIEMBRE 2013 G	2014	GY510	93300	21200	EDIFIC.Y OTRAS CONSTRU	24,00	0,00
2014	000081	PINTOR GENARO LAHUETA, 9,BJ.4° TRIM.	2014	GY510	93300	21200	EDIFIC.Y OTRAS CONSTRU	147,73	0,00
2014	000082	TRES CRUCES, 67, BJ. 4° TRIM.2013 GTO	2014	GY510	93300	21200	EDIFIC.Y OTRAS CONSTRU	17,31	0,00

EJERCICIO 2013
ESTADO A 31/12/2013

DESCRIPCION			APLICACION PRESUPUESTARIA				IMPORTE	PAGADO	
2014	000101	JOSE M° HARO,11,BJ.1,4° TRIM.2013 G	2014	GY510	93300	21200	EDIFIC.Y OTRAS CONSTRU	41,59	0,00
2014	000102	PERIS BRELL,6,BJ.2° TRIM.2012 GTOS.	2014	GY510	93300	21200	EDIFIC.Y OTRAS CONSTRU	27,86	0,00
2014	000103	PERIS BRELL,6,BJ, 3° TRIM.2012 GTOS	2014	GY510	93300	21200	EDIFIC.Y OTRAS CONSTRU	96,70	0,00
2014	000104	PERIS BRELL, 6, BJ, 4° TRINM.2012 G	2014	GY510	93300	21200	EDIFIC.Y OTRAS CONSTRU	34,16	0,00
2014	000105	PERIS BRELL,6,BJ, 1° TRIM.2013 GTOS	2014	GY510	93300	21200	EDIFIC.Y OTRAS CONSTRU	105,75	0,00
2014	000107	PERIS BRELL,6,BJ, 3° TRIM.2013 GTOS	2014	GY510	93300	21200	EDIFIC.Y OTRAS CONSTRU	95,82	0,00
2014	000108	VIDAL DE CANELLES, 7, (4,5,6,7,8,10)	2014	GY510	93300	21200	EDIFIC.Y OTRAS CONSTRU	270,00	0,00
2014	000139	REPARACION CUBIERTA CISE PLV	2014	DE140	13200	21201	EDIFICIOS Y OTRAS CONS	1.270,50	0,00
2014	000089	MATERIAL COMPRESOR	2014	DD670	13500	21300	MAQUINARIA, INSTALACIO	480,90	0,00
2014	000071	GASOLEO CP SANTIAGO CALATRAVA	2014	EE280	32301	22103	COMBUSTIBLES Y CARBURA	2.521,76	0,00
2014	000072	GASOLEO CP ANGELINA CARNICER	2014	EE280	32301	22103	COMBUSTIBLES Y CARBURA	1.681,17	0,00
2014	000073	GASOLEO CP VILLAR PALASI	2014	EE280	32301	22103	COMBUSTIBLES Y CARBURA	1.706,58	0,00
2014	000074	GASOLEO CP SECTOR AEREO	2014	EE280	32301	22103	COMBUSTIBLES Y CARBURA	2.559,88	0,00
2014	000197	DIC/13 TRANSPORTES RIOS, S.L	2014	EC150	23100	22300	TRANSPORTE	6.027,29	0,00
2014	000126	GASTO RESTAURACION ESCOLTA	2014	A.020	91200	22601	ATENCIONES PROTOCOLARI	18,00	0,00
2014	000308	GASTO RESTAURACION ESCOLTA	2014	A.020	91200	22601	ATENCIONES PROTOCOLARI	30,00	0,00
2014	000332	GASTO RESTAURACION ESCOLTA	2014	A.020	91200	22601	ATENCIONES PROTOCOLARI	10,50	0,00
2014	000400	FILA CERRO CRUZROJA ESPA OLA	2014	A.020	91200	22601	ATENCIONES PROTOCOLARI	300,00	0,00
2014	000269	ADQUIMINISTRACION ELECTRONICA	2014	AG005	92600	22602	PUBLICIDAD Y PROPAGAND	2.904,00	0,00
2014	000272	MARATON	2014	AG005	92600	22602	PUBLICIDAD Y PROPAGAND	3.630,00	0,00
2014	000275	ESQUELA AMPARO RIVELLES	2014	AG005	92600	22602	PUBLICIDAD Y PROPAGAND	1.668,59	0,00
2014	000276	SIN PAPELES MES DE DICIEMBRE	2014	AG005	92600	22602	PUBLICIDAD Y PROPAGAND	4.235,00	0,00
2014	000278	ANUNCIO EN LA REVISTA GRAN VIA EN E	2014	AG005	92600	22602	PUBLICIDAD Y PROPAGAND	726,00	0,00
2014	000297	CAMPA A TRIBUTOS 2° SEMESTRE	2014	AG005	92600	22602	PUBLICIDAD Y PROPAGAND	2.096,00	0,00
2014	000299	SEGURIDAD VIAL	2014	AG005	92600	22602	PUBLICIDAD Y PROPAGAND	2.420,00	0,00
2013	026096	CAMPA A COMUNIC.ACTIV.PROMOC.SUBSED	2014	EJ700	34100	22609	ACTIVIDADES CULTURALES	17.990,28	0,00
2014	000199	COPA REINA: MONTAJE Y DESMONT.BRAND	2014	EJ700	34100	22609	ACTIVIDADES CULTURALES	453,75	0,00
2014	000203	MONTAJE Y DESMONT.STAND FTE.SAN LUI	2014	EJ700	34100	22609	ACTIVIDADES CULTURALES	1.815,00	0,00
2014	000090	ALQUILER BOTELLAS OXIGENO	2014	DD670	13500	22699	OTROS GASTOS DIVERSOS	123,42	0,00
2014	000091	ALQUILER BOTELLAS OXIGENO MEDICINAL	2014	DD670	13500	22699	OTROS GASTOS DIVERSOS	572,23	0,00
2014	000128	COPIA LLAVE MOTO TRAFICO	2014	DE140	13200	22699	OTROS GASTOS DIVERSOS	4,00	0,00
2014	000129	REPARACION MAT.CABALLERIA PLV	2014	DE140	13200	22699	OTROS GASTOS DIVERSOS	377,01	0,00
2014	000135	CINTA DYMO TAG.TRANS.	2014	DE140	13200	22699	OTROS GASTOS DIVERSOS	14,90	0,00
2014	000136	CERRADURA MALETA PLV	2014	DE140	13200	22699	OTROS GASTOS DIVERSOS	8,11	0,00
2014	000140	PANTALLA CASCO PLV	2014	DE140	13200	22699	OTROS GASTOS DIVERSOS	80,59	0,00
2014	000144	SELLOS JEFATURA	2014	DE140	13200	22699	OTROS GASTOS DIVERSOS	11,15	0,00
2014	000475	CORONA FLORES AGENTE 21240	2014	DE140	13200	22699	OTROS GASTOS DIVERSOS	200,00	0,00
2014	000076	ANTICIPO CAJA FIJA-GASTO CENTRO AVI	2014	FH200	31310	22699	OTROS GASTOS DIVERSOS	80,43	0,00
2014	000088	TRAB.CONSERV.ESCULTURA LA BOATELLA	2014	ED250	33600	22799	OT.TRABAJOS REALIZADOS	300,00	0,00
2014	000075	SERVICIO MONITORES COMEDORES ESCOLA	2014	EE280	32301	22799	OT.TRABAJOS REALIZADOS	13.458,65	0,00
2014	000201	EDUCACION AMBIENTAL CASALES-ALQ.FEL	2014	EG720	23201	22799	OT.TRABAJOS REALIZADOS	12.376,19	0,00
2014	000674	SOL EXP SP C/OLBA N° 9-BAJO DCHA	2014	GF000	15000	62100	EXPROPIACION SUELO SER	6.477,70	0,00
2014	000669	MAYOR IMPORTE F 1-2 CP MAX AUB	2014	GF000	32301	62100	EXPROPIACION SUELO ESC	76.819,05	0,00
2014	000670	MAYOR IMPORTE F 1-2 CP MAX AUB	2014	GF000	32301	62100	EXPROPIACION SUELO ESC	129.552,31	0,00
TOTAL							42.690.516,89	0,00	

20.- Información Presupuestaria.

20.1 Ejercicio corriente

b) Presupuesto de Ingresos

b.1) Procesos de Gestión

b.1.1) Derechos anulados

EJERCICIO 2013
ESTADO A 31/12/2013
RESUMEN POR CAPITULOS

CAPITULO	DESCRIPCION	ANULACION DE LIQUIDACIONES	APLAZAMIENTO Y FRACCIONAMIENTO	DEVOLUCION DE INGRESOS	TOTAL DERECHOS ANULADOS
1	IMPUESTOS DIRECTOS	6.777.738,43	238.246,15	6.055.567,66	13.071.552,24
2	IMPUESTOS INDIRECTOS	36.767,28	25.825,84	2.084.877,72	2.147.470,84
3	TASAS, PRECIOS PUBLICOS Y OTROS INGRESOS	1.175.760,57	0,00	1.136.037,86	2.311.798,43
4	TRANSFERENCIAS CORRIENTES	556.461,62	0,00	7.612.520,90	8.168.982,52
5	INGRESOS PATRIMONIALES	2.028,87	0,00	102.639,31	104.668,18
6	ENAJENACION INVERSIONES REALES	11.758,92	0,00	0,00	11.758,92
7	TRANSFERENCIAS DE CAPITAL	0,00	0,00	223.070,73	223.070,73
T. PRESUPUESTO		8.560.515,69	264.071,99	17.214.714,18	26.039.301,86

EJERCICIO 2013
ESTADO A 31/12/2013
RESUMEN POR ARTICULOS

ARTICULO	DESCRIPCION	ANULACION DE LIQUIDACIONES	APLAZAMIENTO Y FRACCIONAMIENTO	DEVOLUCION DE INGRESOS	TOTAL DERECHOS ANULADOS
10	IMPUESTO SOBRE LA RENTA	0,00	0,00	1.126.776,09	1.126.776,09
11	IMPUESTO SOBRE EL CAPITAL	6.493.520,52	238.246,15	4.662.026,24	11.393.792,91
13	IMPUESTO SOBRE ACTIVIDADES ECONOMICAS	284.217,91	0,00	266.765,33	550.983,24
TOT. CAPITULO	1 IMPUESTOS DIRECTOS	6.777.738,43	238.246,15	6.055.567,66	13.071.552,24
21	IMPUESTO SOBRE EL VALOR A#ADIDO	0,00	0,00	477.569,52	477.569,52
22	IMPUESTO SOBRE CONSUMOS ESPECIFICOS	0,00	0,00	892.059,28	892.059,28
29	OTROS IMPUESTOS INDIRECTOS	36.767,28	25.825,84	715.248,92	777.842,04
TOT. CAPITULO	2 IMPUESTOS INDIRECTOS	36.767,28	25.825,84	2.084.877,72	2.147.470,84
30	TASA POR LA PREST. DE SERVICIOS PUBLICOS	0,00	0,00	91.388,66	91.388,66
31	TASAS PREST. SERV. PUBLICOS C. SOCIAL Y	0,00	0,00	497,94	497,94
32	TASAS POR REALIZ. ACTIVIDADES COMPETENCI	10.257,69	0,00	94.525,88	104.783,57

EJERCICIO 2013
ESTADO A 31/12/2013
RESUMEN POR ARTICULOS

ARTICULO	DESCRIPCION	ANULACION DE LIQUIDACIONES	APLAZAMIENTO Y FRACCIONAMIENTO	DEVOLUCION DE INGRESOS	TOTAL DERECHOS ANULADOS
33	TASAS UTIL. PRIV. O A. ESP. DOMINIO PUBL	524.291,43	0,00	384.677,77	908.969,20
34	PRECIOS PUBLICOS	0,00	0,00	30.417,52	30.417,52
36	VENTAS	21.101,47	0,00	5.660,64	26.762,11
38	REINTEGROS DE OPERACIONES CORRIENTES	157.334,99	0,00	100,00	157.434,99
39	OTROS INGRESOS	462.774,99	0,00	528.769,45	991.544,44
TOT. CAPITULO	3 TASAS, PRECIOS PUBLICOS Y OTROS INGRESOS	1.175.760,57	0,00	1.136.037,86	2.311.798,43
42	TRANSF.CORRIENTE DE LA ADMINISTRACION DE	0,00	0,00	6.931.545,18	6.931.545,18
45	TRANSF.CORRIENTES DE COMUNIDADES AUTONOM	0,00	0,00	631.970,72	631.970,72
46	TRANSFERENCIAS CORRIENTES DE ENTIDADES L	552.825,53	0,00	0,00	552.825,53
47	TRANSF.CORRIENTES DE EMPRESAS PRIVADAS	0,00	0,00	1.928,77	1.928,77
48	TRANSF.CORR.FAMILIAS E INSTITUC.SIN FINE	0,00	0,00	18.467,06	18.467,06
49	DEL EXTERIOR	3.636,09	0,00	28.609,17	32.245,26

EJERCICIO 2013
ESTADO A 31/12/2013
RESUMEN POR ARTICULOS

ARTICULO	DESCRIPCION	ANULACION DE LIQUIDACIONES	APLAZAMIENTO Y FRACCIONAMIENTO	DEVOLUCION DE INGRESOS	TOTAL DERECHOS ANULADOS
TOT. CAPITULO	4 TRANSFERENCIAS CORRIENTES	556.461,62	0,00	7.612.520,90	8.168.982,52
54	RENTAS DE BIENES INMUEBLES	2.028,87	0,00	101.945,92	103.974,79
55	PRODUCTOS DE CONCESIONES Y APROVECHAM.ES	0,00	0,00	693,39	693,39
TOT. CAPITULO	5 INGRESOS PATRIMONIALES	2.028,87	0,00	102.639,31	104.668,18
68	REINTEGROS POR OPERACIONES DE CAPITAL	11.758,92	0,00	0,00	11.758,92
TOT. CAPITULO	6 ENAJENACION INVERSIONES REALES	11.758,92	0,00	0,00	11.758,92
72	TRANSFERENCIAS CAPITAL ADMINISTRACION ES	0,00	0,00	117.176,55	117.176,55
74	DE ENTES PÚBLICOS Y SOC. MERCANTILES DE	0,00	0,00	86,63	86,63
75	TRANSF.DE CAPITAL DE COMUNIDADES AUTONOM	0,00	0,00	48.036,62	48.036,62
77	TRANSFERENCIAS DE CAPITAL DE EMPRESAS PR	0,00	0,00	8.754,45	8.754,45
79	DEL EXTERIOR	0,00	0,00	49.016,48	49.016,48

EJERCICIO 2013
 ESTADO A 31/12/2013
 RESUMEN POR ARTICULOS

ARTICULO	DESCRIPCION	ANULACION DE LIQUIDACIONES	APLAZAMIENTO Y FRACCIONAMIENTO	DEVOLUCION DE INGRESOS	TOTAL DERECHOS ANULADOS
TOT. CAPITULO	7 TRANSFERENCIAS DE CAPITAL	0,00	0,00	223.070,73	223.070,73
T. PRESUPUESTO		8.560.515,69	264.071,99	17.214.714,18	26.039.301,86

EJERCICIO 2013
ESTADO A 31/12/2013

APLICACION PRESUPUESTARIA	DESCRIPCION	ANULACION DE LIQUIDACIONES	APLAZAMIENTO Y FRACCIONAMIENTO	DEVOLUCION DE INGRESOS	TOTAL DERECHOS ANULADOS
2013 10000	I. S/RENTA PERSONAS FISICAS	0,00	0,00	1.126.776,09	1.126.776,09
TOT. CONCEPTO	100 IMPUESTO SOBRE LA RENTA DE LAS PERSONA	0,00	0,00	1.126.776,09	1.126.776,09
TOT. ARTICULO	10 IMPUESTO SOBRE LA RENTA	0,00	0,00	1.126.776,09	1.126.776,09
2013 11200	I. S/BIENES INMUEBLES NATURALEZA RUSTICA	2.341,63	0,00	1.012,47	3.354,10
TOT. CONCEPTO	112 I. S/BIENES INMUEBLES NATURALEZA RUSTI	2.341,63	0,00	1.012,47	3.354,10
2013 11300	IMPUESTO S/BIENES INMUEBLES NATURALEZA U	6.123.499,55	0,00	4.318.801,33	10.442.300,88
TOT. CONCEPTO	113 IMPUESTO S/BIENES INMUEBLES NATURALEZA	6.123.499,55	0,00	4.318.801,33	10.442.300,88
2013 11400	IMPUESTO S/BIENES INMUEBLES CARACTER. ES	8.743,28	0,00	0,00	8.743,28
TOT. CONCEPTO	114 IMPUESTO S/BIENES INMUEBLES CARACTER.	8.743,28	0,00	0,00	8.743,28
2013 11500	IMPUESTO SOBRE VEHICULOS DE TRACCION MEC	354.485,88	0,00	71.199,07	425.684,95
TOT. CONCEPTO	115 IMPUESTO SOBRE VEHICULOS DE TRACCION M	354.485,88	0,00	71.199,07	425.684,95
2013 11600	IMP. S/INCREM. VALOR TERRENOS NATURAL. U	4.450,18	238.246,15	271.013,37	513.709,70
TOT. CONCEPTO	116 IMPUESTO S/INCREM. VALOR TERRENOS NAT.	4.450,18	238.246,15	271.013,37	513.709,70

EJERCICIO 2013
ESTADO A 31/12/2013

APLICACION PRESUPUESTARIA	DESCRIPCION	ANULACION DE LIQUIDACIONES	APLAZAMIENTO Y FRACCIONAMIENTO	DEVOLUCION DE INGRESOS	TOTAL DERECHOS ANULADOS
TOT. ARTICULO	11 IMPUESTO SOBRE EL CAPITAL	6.493.520,52	238.246,15	4.662.026,24	11.393.792,91
2013 13000	IMPUESTO SOBRE ACTIVIDADES ECONOMICAS	284.217,91	0,00	266.765,33	550.983,24
TOT. CONCEPTO	130 IMPUESTO SOBRE ACTIVIDADES ECONOMICAS	284.217,91	0,00	266.765,33	550.983,24
TOT. ARTICULO	13 IMPUESTO SOBRE ACTIVIDADES ECONOMICAS	284.217,91	0,00	266.765,33	550.983,24
TOT. CAPITULO	1 IMPUESTOS DIRECTOS	6.777.738,43	238.246,15	6.055.567,66	13.071.552,24
2013 21000	I. S/EL VALOR A#ADIDO	0,00	0,00	477.569,52	477.569,52
TOT. CONCEPTO	210 IMPUESTO SOBRE EL VALOR A#ADIDO	0,00	0,00	477.569,52	477.569,52
TOT. ARTICULO	21 IMPUESTO SOBRE EL VALOR A#ADIDO	0,00	0,00	477.569,52	477.569,52
2013 22000	I. S/ALCOHOL Y BEBIDAS DERIVADAS	0,00	0,00	24.475,10	24.475,10
2013 22001	I. S/CERVEZA	0,00	0,00	4.440,68	4.440,68
2013 22003	I. S/LABORES DE TABACO	0,00	0,00	526.097,30	526.097,30
2013 22004	I. S/HIDROCARBUROS	0,00	0,00	336.504,07	336.504,07
2013 22006	I. S/PRODUCTOS INTERMEDIOS	0,00	0,00	542,13	542,13
TOT. CONCEPTO	220 IMPUESTOS ESPECIALES	0,00	0,00	892.059,28	892.059,28

EJERCICIO 2013
ESTADO A 31/12/2013

APLICACION PRESUPUESTARIA	DESCRIPCION	ANULACION DE LIQUIDACIONES	APLAZAMIENTO Y FRACCIONAMIENTO	DEVOLUCION DE INGRESOS	TOTAL DERECHOS ANULADOS
TOT. ARTICULO	22 IMPUESTO SOBRE CONSUMOS ESPECIFICOS	0,00	0,00	892.059,28	892.059,28
2013 29000	IMP. S/CONSTRUCCIONES, INSTALACIONES Y O	36.767,28	25.825,84	715.248,92	777.842,04
TOT. CONCEPTO	290 IMP.S/CONSTRUCCIONES, INSTALACIONES Y	36.767,28	25.825,84	715.248,92	777.842,04
TOT. ARTICULO	29 OTROS IMPUESTOS INDIRECTOS	36.767,28	25.825,84	715.248,92	777.842,04
TOT. CAPITULO	2 IMPUESTOS INDIRECTOS	36.767,28	25.825,84	2.084.877,72	2.147.470,84
2013 30100	ALCANTARILLADO	0,00	0,00	83.666,10	83.666,10
TOT. CONCEPTO	301 TASA POR PRESTACION SERVICIO DE ALCANT	0,00	0,00	83.666,10	83.666,10
2013 30902	CEMENTERIOS Y SERVICIOS FUNEBRES	0,00	0,00	7.722,56	7.722,56
TOT. CONCEPTO	309 OTRAS TASAS POR PRESTACION DE SERVICIO	0,00	0,00	7.722,56	7.722,56
TOT. ARTICULO	30 TASA POR LA PREST. DE SERVICIOS PUBLICO	0,00	0,00	91.388,66	91.388,66
2013 31900	SERVICIOS SANITARIOS	0,00	0,00	497,94	497,94
TOT. CONCEPTO	319 OTRAS TASAS POR PRESTACION SERVICIOS P	0,00	0,00	497,94	497,94

EJERCICIO 2013
ESTADO A 31/12/2013

APLICACION PRESUPUESTARIA	DESCRIPCION	ANULACION DE LIQUIDACIONES	APLAZAMIENTO Y FRACCIONAMIENTO	DEVOLUCION DE INGRESOS	TOTAL DERECHOS ANULADOS
TOT. ARTICULO	31 TASAS PREST. SERV. PUBLICOS C. SOCIAL Y	0,00	0,00	497,94	497,94
2013 32100	LICENCIAS URBANISTICAS	1.487,17	0,00	46.967,19	48.454,36
TOT. CONCEPTO	321 TASA POR LICENCIAS URBANISTICAS	1.487,17	0,00	46.967,19	48.454,36
2013 32500	TASA EXPEDICION DOCUMENTO	0,00	0,00	30,00	30,00
TOT. CONCEPTO	325 TASA POR EXPEDICION DE DOCUMENTOS	0,00	0,00	30,00	30,00
2013 32600	RETIRADA DE VEHICULOS (GRUA)	0,00	0,00	16.265,24	16.265,24
TOT. CONCEPTO	326 TASA POR RETIRADA DE VEHICULOS	0,00	0,00	16.265,24	16.265,24
2013 32903	OPOSICIONES Y CONCURSOS	0,00	0,00	24.736,90	24.736,90
2013 32906	CONSERVATORIO 'JOSE ITURBI'	0,00	0,00	5.392,30	5.392,30
2013 32909	MERCADOS	8.770,52	0,00	1.134,25	9.904,77
TOT. CONCEPTO	329 OTRAS TASAS POR REALIZ. DE ACTIV. DE C	8.770,52	0,00	31.263,45	40.033,97
TOT. ARTICULO	32 TASAS POR REALIZ. ACTIVIDADES COMPETENC	10.257,69	0,00	94.525,88	104.783,57
2013 33100	ENTRADA DE VEHICULOS	76.721,69	0,00	12.111,90	88.833,59
TOT. CONCEPTO	331 TASA POR ENTRADA DE VEHICULOS	76.721,69	0,00	12.111,90	88.833,59

EJERCICIO 2013
ESTADO A 31/12/2013

APLICACION PRESUPUESTARIA	DESCRIPCION	ANULACION DE LIQUIDACIONES	APLAZAMIENTO Y FRACCIONAMIENTO	DEVOLUCION DE INGRESOS	TOTAL DERECHOS ANULADOS
2013 33200	PARTICIPACION INGRESOS BRUTOS	30.395,89	0,00	306.170,04	336.565,93
TOT. CONCEPTO	332 TASA U.P. O A.E. EMP. EXPLOT. SERV. SU	30.395,89	0,00	306.170,04	336.565,93
2013 33300	TASA U.P. O A.E. EMP. EXPLOT. SERV. SUMI	0,00	0,00	49.376,32	49.376,32
TOT. CONCEPTO	333 TASA U.P. O A.E. EMP. EXPL. SERV. TELE	0,00	0,00	49.376,32	49.376,32
2013 33400	CALAS Y ZANJAS	0,00	0,00	2.441,91	2.441,91
TOT. CONCEPTO	334 TASA POR APERTURA DE CALAS Y ZANJAS	0,00	0,00	2.441,91	2.441,91
2013 33500	MESAS Y SILLAS	34.487,18	0,00	9.411,01	43.898,19
TOT. CONCEPTO	335 TASA POR OCUPACION DE LA VIA PUBLICA C	34.487,18	0,00	9.411,01	43.898,19
2013 33900	MERCANCIAS, ESCOMBROS Y MATERIALES	0,00	0,00	80,34	80,34
2013 33901	VALLAS, ANDAMIOS, ETC.	0,00	0,00	165,19	165,19
2013 33902	QUIOSCOS Y CRISTALERAS	792,65	0,00	192,80	985,45
2013 33903	PUESTOS, BARRACAS, ETC.	433,61	0,00	590,36	1.023,97
2013 33905	PUESTOS NO SEDENTARIOS	3.374,00	0,00	945,43	4.319,43
2013 33908	PUBLICIDAD EN DOMINIO PUBLICO	378.086,41	0,00	3.192,47	381.278,88
TOT. CONCEPTO	339 OTRAS TASAS POR UTILIZ. PRIVATIVA DOMI	382.686,67	0,00	5.166,59	387.853,26
TOT. ARTICULO	33 TASAS UTIL. PRIV. O A. ESP. DOMINIO PUB	524.291,43	0,00	384.677,77	908.969,20
2013 34100	CENTROS SOCIALES	0,00	0,00	30.387,52	30.387,52
TOT. CONCEPTO	341 PRECIO PUBLICO PRESTAC.SERVICIOS ASIST	0,00	0,00	30.387,52	30.387,52

EJERCICIO 2013
ESTADO A 31/12/2013

APLICACION PRESUPUESTARIA	DESCRIPCION	ANULACION DE LIQUIDACIONES	APLAZAMIENTO Y FRACCIONAMIENTO	DEVOLUCION DE INGRESOS	TOTAL DERECHOS ANULADOS
2013 34901	CURSOS SERVICIOS MUNICIPALES	0,00	0,00	30,00	30,00
TOT. CONCEPTO	349 OTROS PRECIOS PUBLICOS	0,00	0,00	30,00	30,00
TOT. ARTICULO	34 PRECIOS PUBLICOS	0,00	0,00	30.417,52	30.417,52
2013 36000	VENTA BIENES	21.101,47	0,00	0,00	21.101,47
2013 36003	VENTA DE ENERGIA	0,00	0,00	4.060,87	4.060,87
2013 36004	VENTA PRODUCTOS VIVEROS MUNICIPALES	0,00	0,00	1.599,77	1.599,77
TOT. CONCEPTO	360 VENTA DE BIENES	21.101,47	0,00	5.660,64	26.762,11
TOT. ARTICULO	36 VENTAS	21.101,47	0,00	5.660,64	26.762,11
2013 38900	REINTEGROS DE PRESUPUESTOS CERRADOS	157.334,99	0,00	100,00	157.434,99
TOT. CONCEPTO	389 OTROS REINTEGROS DE OPERACIONES CORRIE	157.334,99	0,00	100,00	157.434,99
TOT. ARTICULO	38 REINTEGROS DE OPERACIONES CORRIENTES	157.334,99	0,00	100,00	157.434,99
2013 39120	MULTAS POR INFRACCIONES DE LA ORD. CIRC	396.951,00	0,00	59.977,74	456.928,74
2013 39190	OTRAS MULTAS Y SANCIONES	41.767,60	0,00	26.695,58	68.463,18
2013 39191	SANCIONES POR INCUMPLIMIENTO DE CONTRATO	200,33	0,00	0,00	200,33
TOT. CONCEPTO	391 MULTAS	438.918,93	0,00	86.673,32	525.592,25

EJERCICIO 2013
ESTADO A 31/12/2013

APLICACION PRESUPUESTARIA	DESCRIPCION	ANULACION DE LIQUIDACIONES	APLAZAMIENTO Y FRACCIONAMIENTO	DEVOLUCION DE INGRESOS	TOTAL DERECHOS ANULADOS
2013 39200	RECARGO POR DECLARACION EXTEMPOR. SIN RE	0,00	0,00	108,60	108,60
2013 39201	RECARGOS PRORROGAS Y APREMIO	0,00	0,00	25,43	25,43
2013 39210	RECARGO EJECUTIVO	0,00	0,00	13.683,64	13.683,64
2013 39211	RECARGO APREMIO	0,00	0,00	34.356,09	34.356,09
TOT. CONCEPTO	392 REC. PERIODO EJECUTIVO Y DECLAR. EXTEM	0,00	0,00	48.173,76	48.173,76
2013 39300	INTERESES DE DEMORA	0,00	0,00	105.498,67	105.498,67
TOT. CONCEPTO	393 INTERESES DE DEMORA	0,00	0,00	105.498,67	105.498,67
2013 39901	RECURSOS EVENTUALES	0,00	0,00	191,13	191,13
2013 39914	CANONES ABASTECIMIENTO AGUA	0,00	0,00	229.400,63	229.400,63
2013 39918	DERRIBOS	0,00	0,00	29.347,58	29.347,58
2013 39919	VALLADO DE SOLARES	1.254,76	0,00	2.516,71	3.771,47
2013 39938	EXCEDENTE DE APROVECHAMIENTO PMS	0,00	0,00	16.945,65	16.945,65
2013 39946	PART.1,5% INGRESOS E.M. AGUAS	22.601,30	0,00	0,00	22.601,30
2013 39954	CANON CONCESION S.P. INSTALACIONES DEPOR	0,00	0,00	7.070,69	7.070,69
2013 39955	CANON APROVECHAMIENTOS DEMANIALES	0,00	0,00	2.674,16	2.674,16
2013 39964	COSTAS PROCEDIM. APREMIO POR MULTAS TRAF	0,00	0,00	277,15	277,15
TOT. CONCEPTO	399 OTROS INGRESOS DIVERSOS	23.856,06	0,00	288.423,70	312.279,76
TOT. ARTICULO	39 OTROS INGRESOS	462.774,99	0,00	528.769,45	991.544,44
TOT. CAPITULO	3 TASAS, PRECIOS PUBLICOS Y OTROS INGRESOS	1.175.760,57	0,00	1.136.037,86	2.311.798,43
2013 42010	FONDO COMPLEMENTARIO DE FINANCIACION	0,00	0,00	5.811.943,44	5.811.943,44
2013 42011	COMPENSACION MENOR RECAUDACION IAE	0,00	0,00	616.781,82	616.781,82
2013 42016	FONDO COMPL. FINANCIACION LIQUIDAC. EJER	0,00	0,00	463.399,89	463.399,89
2013 42017	COMPENSACION MENOR RECAUDAC. IAE LIQUID.	0,00	0,00	39.420,03	39.420,03

EJERCICIO 2013
ESTADO A 31/12/2013

APLICACION PRESUPUESTARIA	DESCRIPCION	ANULACION DE LIQUIDACIONES	APLAZAMIENTO Y FRACCIONAMIENTO	DEVOLUCION DE INGRESOS	TOTAL DERECHOS ANULADOS
TOT. CONCEPTO	420 TRANSF.CORRIENTE DE LA ADMINISTRACION	0,00	0,00	6.931.545,18	6.931.545,18
TOT. ARTICULO	42 TRANSF.CORRIENTE DE LA ADMINISTRACION D	0,00	0,00	6.931.545,18	6.931.545,18
2013 45099	OTRAS TRANSF. CORRIENTES DE LA CCAA	0,00	0,00	270.683,34	270.683,34
TOT. CONCEPTO	450 TRANSF.CORR.DE LA ADMINISTRAC.GRAL DE	0,00	0,00	270.683,34	270.683,34
2013 45100	ENTIDAD DE SANEAMIENTO	0,00	0,00	308.551,97	308.551,97
2013 45199	OTRAS TRANSF. CORRIENTES DE ORGAN. AUT.	0,00	0,00	52.735,41	52.735,41
TOT. CONCEPTO	451 TRANSF.CORR.DE OO.AA.Y AGENCIAS DE LA	0,00	0,00	361.287,38	361.287,38
TOT. ARTICULO	45 TRANSF.CORRIENTES DE COMUNIDADES AUTONO	0,00	0,00	631.970,72	631.970,72
2013 46400	EMSHI GESTION PLANTAS POTABILIZADORAS	552.825,53	0,00	0,00	552.825,53
TOT. CONCEPTO	464 TRANSF.CORRIENTES DE AREAS METROPOLITA	552.825,53	0,00	0,00	552.825,53
TOT. ARTICULO	46 TRANSFERENCIAS CORRIENTES DE ENTIDADES	552.825,53	0,00	0,00	552.825,53
2013 47099	OTRAS TRANSF. CORRIENTES DE EMPRESAS PRI	0,00	0,00	1.928,77	1.928,77
TOT. CONCEPTO	470 TRANSF.CORRIENTES DE EMPRESAS PRIVADAS	0,00	0,00	1.928,77	1.928,77

EJERCICIO 2013
ESTADO A 31/12/2013

APLICACION PRESUPUESTARIA	DESCRIPCION	ANULACION DE LIQUIDACIONES	APLAZAMIENTO Y FRACCIONAMIENTO	DEVOLUCION DE INGRESOS	TOTAL DERECHOS ANULADOS
TOT. ARTICULO	47 TRANSF.CORRIENTES DE EMPRESAS PRIVADAS	0,00	0,00	1.928,77	1.928,77
2013 48099	OT. TRANSF.CORRIENTES DE FAM.E INST.SIN	0,00	0,00	18.467,06	18.467,06
TOT. CONCEPTO	480 TRANSF.CTES.FAMILIAS E INST.SIN FINES	0,00	0,00	18.467,06	18.467,06
TOT. ARTICULO	48 TRANSF.CORR.FAMILIAS E INSTITUC.SIN FIN	0,00	0,00	18.467,06	18.467,06
2013 49717	CE PROYECTO "DIAMOND"	3.636,09	0,00	0,00	3.636,09
2013 49799	OTRAS TRANSF. CORRIENTES DE LA UNION EUR	0,00	0,00	28.609,17	28.609,17
TOT. CONCEPTO	497 OTRAS TRANSFERENCIAS DE LA UNION EUROP	3.636,09	0,00	28.609,17	32.245,26
TOT. ARTICULO	49 DEL EXTERIOR	3.636,09	0,00	28.609,17	32.245,26
TOT. CAPITULO	4 TRANSFERENCIAS CORRIENTES	556.461,62	0,00	7.612.520,90	8.168.982,52
2013 54100	RENTAS FINCAS URBANAS	616,18	0,00	32.871,81	33.487,99
2013 54101	RENTA FINCAS ERRADICACION VIVIENDA PRECA	1.412,69	0,00	0,00	1.412,69
TOT. CONCEPTO	541 ARRENDAMIENTO DE FINCAS URBANAS	2.028,87	0,00	32.871,81	34.900,68
2013 54900	ARREND.GESTION ESCUELAS	0,00	0,00	69.074,11	69.074,11

EJERCICIO 2013
ESTADO A 31/12/2013

APLICACION PRESUPUESTARIA	DESCRIPCION	ANULACION DE LIQUIDACIONES	APLAZAMIENTO Y FRACCIONAMIENTO	DEVOLUCION DE INGRESOS	TOTAL DERECHOS ANULADOS
TOT. CONCEPTO	549 OTRAS RENTAS DE BIENES INMUEBLES	0,00	0,00	69.074,11	69.074,11
TOT. ARTICULO	54 RENTAS DE BIENES INMUEBLES	2.028,87	0,00	101.945,92	103.974,79
2013 55500	APROVECHAMIENTOS BIENES PATRIMONIALES	0,00	0,00	693,39	693,39
TOT. CONCEPTO	555 APROVECHAMIENTOS ESPECIALES CON CONTRA	0,00	0,00	693,39	693,39
TOT. ARTICULO	55 PRODUCTOS DE CONCESIONES Y APROVECHAM.E	0,00	0,00	693,39	693,39
TOT. CAPITULO	5 INGRESOS PATRIMONIALES	2.028,87	0,00	102.639,31	104.668,18
2013 68000	REINT.POR OP.CAPIT.EJ.CER	11.758,92	0,00	0,00	11.758,92
TOT. CONCEPTO	680 DE EJERCICIOS CERRADOS	11.758,92	0,00	0,00	11.758,92
TOT. ARTICULO	68 REINTEGROS POR OPERACIONES DE CAPITAL	11.758,92	0,00	0,00	11.758,92
TOT. CAPITULO	6 ENAJENACION INVERSIONES REALES	11.758,92	0,00	0,00	11.758,92

EJERCICIO 2013
ESTADO A 31/12/2013

APLICACION PRESUPUESTARIA	DESCRIPCION	ANULACION DE LIQUIDACIONES	APLAZAMIENTO Y FRACCIONAMIENTO	DEVOLUCION DE INGRESOS	TOTAL DERECHOS ANULADOS
2013 72013	MAP ADMINISTRACION ELECTRONICA	0,00	0,00	117.169,86	117.169,86
TOT. CONCEPTO	720 TRANSF.DE CAPITAL DE LA ADMON. GENERAL	0,00	0,00	117.169,86	117.169,86
2013 72199	OTRAS TRANSF. DE CAPITAL DE OCAA ESTATAL	0,00	0,00	6,69	6,69
TOT. CONCEPTO	721 TRANF.CAPITAL DE OO.AA. Y AGENCIAS EST	0,00	0,00	6,69	6,69
TOT. ARTICULO	72 TRANSFERENCIAS CAPITAL ADMINISTRACION E	0,00	0,00	117.176,55	117.176,55
2013 74099	OTRAS TRANSF. DE CAPITAL DE ENTES PUBLIC	0,00	0,00	86,63	86,63
TOT. CONCEPTO	740 DE ENTES PUBLICOS	0,00	0,00	86,63	86,63
TOT. ARTICULO	74 DE ENTES PÚBLICOS Y SOC. MERCANTILES DE	0,00	0,00	86,63	86,63
2013 75099	OTRAS TRANSF. DE CAPITAL DE LA CCAA	0,00	0,00	47.613,75	47.613,75
TOT. CONCEPTO	750 TRANSF.CAPITAL DE LA ADMON.GRAL DE LAS	0,00	0,00	47.613,75	47.613,75
2013 75399	OT.TR.CAP.S.MER., ENT.PUBL.EMPRES.Y OTR.O	0,00	0,00	422,87	422,87
TOT. CONCEPTO	753 TR.CAP.S.MER., ENT.PUBL.EMPRES.Y OTR.OR	0,00	0,00	422,87	422,87
TOT. ARTICULO	75 TRANSF.DE CAPITAL DE COMUNIDADES AUTONO	0,00	0,00	48.036,62	48.036,62

EJERCICIO 2013
ESTADO A 31/12/2013

APLICACION PRESUPUESTARIA	DESCRIPCION	ANULACION DE LIQUIDACIONES	APLAZAMIENTO Y FRACCIONAMIENTO	DEVOLUCION DE INGRESOS	TOTAL DERECHOS ANULADOS
2013 77099	OTR.TRANSFERENCIAS DE CAPITAL DE EMPRESA	0,00	0,00	8.754,45	8.754,45
TOT. CONCEPTO	770 TRANSF.DE CAPITAL DE EMPRESAS PRIVADAS	0,00	0,00	8.754,45	8.754,45
TOT. ARTICULO	77 TRANSFERENCIAS DE CAPITAL DE EMPRESAS P	0,00	0,00	8.754,45	8.754,45
2013 79799	OTRAS TRANSFER. DE CAPITAL DE LA UNION E	0,00	0,00	49.016,48	49.016,48
TOT. CONCEPTO	797 OTRAS TRANSFERENCIAS DE LA UNION EUROP	0,00	0,00	49.016,48	49.016,48
TOT. ARTICULO	79 DEL EXTERIOR	0,00	0,00	49.016,48	49.016,48
TOT. CAPITULO	7 TRANSFERENCIAS DE CAPITAL	0,00	0,00	223.070,73	223.070,73
T. PRESUPUESTO		8.560.515,69	264.071,99	17.214.714,18	26.039.301,86

20.- Información Presupuestaria.

20.1 Ejercicio corriente

b) Presupuesto de Ingresos

b.1) Procesos de Gestión

b.1.2) Derechos cancelados

EJERCICIO 2013
ESTADO A 31/12/2013
RESUMEN POR ARTICULOS

ARTICULO	DESCRIPCION	COBROS ESPECIE	INSOLVENCIAS	OTRAS CAUSAS	TOTAL DERECHOS CANCELADOS
11	IMPUESTO SOBRE EL CAPITAL	0,00	0,00	693.276,94	693.276,94
TOT. CONCEPTO	1 IMPUESTOS DIRECTOS	0,00	0,00	693.276,94	693.276,94
29	OTROS IMPUESTOS INDIRECTOS	0,00	0,00	436,00	436,00
TOT. CONCEPTO	2 IMPUESTOS INDIRECTOS	0,00	0,00	436,00	436,00
33	TASAS UTIL. PRIV. O A. ESP. DOMINIO PUBL	0,00	0,00	212,73	212,73
39	OTROS INGRESOS	0,00	0,00	242.772,00	242.772,00
TOT. CONCEPTO	3 TASAS, PRECIOS PUBLICOS Y OTROS INGRESOS	0,00	0,00	242.984,73	242.984,73
T. PRESUPUESTO		0,00	0,00	936.697,67	936.697,67

EJERCICIO 2013
ESTADO A 31/12/2013
RESUMEN POR CAPITULOS

CAPITULO	DESCRIPCION	COBROS ESPECIE	INSOLVENCIAS	OTRAS CAUSAS	TOTAL DERECHOS CANCELADOS
1	IMPUESTOS DIRECTOS	0,00	0,00	693.276,94	693.276,94
2	IMPUESTOS INDIRECTOS	0,00	0,00	436,00	436,00
3	TASAS, PRECIOS PUBLICOS Y OTROS INGRESOS	0,00	0,00	242.984,73	242.984,73
T. PRESUPUESTO		0,00	0,00	936.697,67	936.697,67

EJERCICIO 2013
ESTADO A 31/12/2013

APLICACION PRESUPUESTARIA	DESCRIPCION	COBROS ESPECIE	INSOLVENCIAS	OTRAS CAUSAS	TOTAL DERECHOS CANCELADOS
2013 11300	IMPUESTO S/BIENES INMUEBLES NATURALEZA U	0,00	0,00	693.242,17	693.242,17
TOT. CONCEPTO	113 IMPUESTO S/BIENES INMUEBLES NATURALEZA	0,00	0,00	693.242,17	693.242,17
2013 11500	IMPUESTO SOBRE VEHICULOS DE TRACCION MEC	0,00	0,00	34,77	34,77
TOT. CONCEPTO	115 IMPUESTO SOBRE VEHICULOS DE TRACCION M	0,00	0,00	34,77	34,77
TOT. ARTICULO	11 IMPUESTO SOBRE EL CAPITAL	0,00	0,00	693.276,94	693.276,94
TOT. CAPITULO	1 IMPUESTOS DIRECTOS	0,00	0,00	693.276,94	693.276,94
2013 29000	IMP. S/CONSTRUCCIONES, INSTALACIONES Y O	0,00	0,00	436,00	436,00
TOT. CONCEPTO	290 IMP.S/CONSTRUCCIONES, INSTALACIONES Y	0,00	0,00	436,00	436,00
TOT. ARTICULO	29 OTROS IMPUESTOS INDIRECTOS	0,00	0,00	436,00	436,00
TOT. CAPITULO	2 IMPUESTOS INDIRECTOS	0,00	0,00	436,00	436,00
2013 33100	ENTRADA DE VEHICULOS	0,00	0,00	212,73	212,73
TOT. CONCEPTO	331 TASA POR ENTRADA DE VEHICULOS	0,00	0,00	212,73	212,73

EJERCICIO 2013
ESTADO A 31/12/2013

APLICACION PRESUPUESTARIA	DESCRIPCION	COBROS ESPECIE	INSOLVENCIAS	OTRAS CAUSAS	TOTAL DERECHOS CANCELADOS
TOT. ARTICULO	33 TASAS UTIL. PRIV. O A. ESP. DOMINIO PUB	0,00	0,00	212,73	212,73
2013 39120	MULTAS POR INFRACCIONES DE LA ORD. CIRCU	0,00	0,00	241.571,00	241.571,00
2013 39190	OTRAS MULTAS Y SANCIONES	0,00	0,00	1.201,00	1.201,00
TOT. CONCEPTO	391 MULTAS	0,00	0,00	242.772,00	242.772,00
TOT. ARTICULO	39 OTROS INGRESOS	0,00	0,00	242.772,00	242.772,00
TOT. CAPITULO	3 TASAS, PRECIOS PUBLICOS Y OTROS INGRESOS	0,00	0,00	242.984,73	242.984,73
T. PRESUPUESTO		0,00	0,00	936.697,67	936.697,67

20.- Información Presupuestaria.

20.1 Ejercicio corriente

b) Presupuesto de Ingresos

b.1) Procesos de Gestión

b.1.3) Recaudación neta

EJERCICIO 2013
ESTADO A 31/12/2013
RESUMEN POR CAPITULOS

CAPITULO	DESCRIPCION	RECAUDACION TOTAL	DEVOLUCIONES DE INGRESO	RECAUDACION NETA
1	IMPUESTOS DIRECTOS	266.565.491,93	6.055.567,66	260.509.924,27
2	IMPUESTOS INDIRECTOS	20.245.366,88	2.084.877,72	18.160.489,16
3	TASAS, PRECIOS PUBLICOS Y OTROS INGRESOS	78.797.686,32	1.136.037,86	77.661.648,46
4	TRANSFERENCIAS CORRIENTES	314.572.062,12	7.612.520,90	306.959.541,22
5	INGRESOS PATRIMONIALES	2.387.813,48	102.639,31	2.285.174,17
6	ENAJENACION INVERSIONES REALES	2.231.246,06	0,00	2.231.246,06
7	TRANSFERENCIAS DE CAPITAL	3.121.474,70	223.070,73	2.898.403,97
8	ACTIVOS FINANCIEROS	385.543,60	0,00	385.543,60
T. PRESUPUESTO		688.306.685,09	17.214.714,18	671.091.970,91

EJERCICIO 2013
ESTADO A 31/12/2013
RESUMEN POR ARTICULOS

ARTICULO	DESCRIPCION	RECAUDACION TOTAL	DEVOLUCIONES DE INGRESO	RECAUDACION NETA
10	IMPUESTO SOBRE LA RENTA	17.168.124,84	1.126.776,09	16.041.348,75
11	IMPUESTO SOBRE EL CAPITAL	230.687.496,04	4.662.026,24	242.066.818,55
13	IMPUESTO SOBRE ACTIVIDADES ECONOMICAS	18.709.871,05	266.765,33	260.509.924,27
TOT. CONCEPTO	1 IMPUESTOS DIRECTOS	266.565.491,93	6.055.567,66	260.509.924,27
21	IMPUESTO SOBRE EL VALOR A#ADIDO	12.107.937,75	477.569,52	272.140.292,50
22	IMPUESTO SOBRE CONSUMOS ESPECIFICOS	3.809.453,52	892.059,28	275.057.686,74
29	OTROS IMPUESTOS INDIRECTOS	4.327.975,61	715.248,92	278.670.413,43
TOT. CONCEPTO	2 IMPUESTOS INDIRECTOS	20.245.366,88	2.084.877,72	18.160.489,16
30	TASA POR LA PREST. DE SERVICIOS PUBLICOS	13.995.359,50	91.388,66	292.574.384,27
31	TASAS PREST. SERV. PUBLICOS C. SOCIAL Y	116.645,63	497,94	292.690.531,96
32	TASAS POR REALIZ. ACTIVIDADES COMPETENCI	9.210.033,08	94.525,88	301.806.039,16

EJERCICIO 2013
ESTADO A 31/12/2013
RESUMEN POR ARTICULOS

ARTICULO	DESCRIPCION	RECAUDACION TOTAL	DEVOLUCIONES DE INGRESO	RECAUDACION NETA
33	TASAS UTIL. PRIV. O A. ESP. DOMINIO PUBL	21.236.960,87	384.677,77	322.658.322,26
34	PRECIOS PUBLICOS	1.779.220,67	30.417,52	324.407.125,41
35	CONTRIBUCIONES ESPECIALES	2.986.598,38	0,00	327.393.723,79
36	VENTAS	2.314.496,01	5.660,64	329.702.559,16
38	REINTEGROS DE OPERACIONES CORRIENTES	3.681.816,16	100,00	333.384.275,32
39	OTROS INGRESOS	23.476.556,02	528.769,45	356.332.061,89
TOT. CONCEPTO	3 TASAS, PRECIOS PUBLICOS Y OTROS INGRESOS	78.797.686,32	1.136.037,86	77.661.648,46
42	TRANSF.CORRIENTE DE LA ADMINISTRACION DE	307.753.399,51	6.931.545,18	657.153.916,22
45	TRANSF.CORRIENTES DE COMUNIDADES AUTONOM	4.193.070,14	631.970,72	660.715.015,64
46	TRANSFERENCIAS CORRIENTES DE ENTIDADES L	2.013.045,32	0,00	662.728.060,96
47	TRANSF.CORRIENTES DE EMPRESAS PRIVADAS	20.867,68	1.928,77	662.746.999,87
48	TRANSF.CORR.FAMILIAS E INSTITUC.SIN FINE	322.511,45	18.467,06	663.051.044,26

EJERCICIO 2013
ESTADO A 31/12/2013
RESUMEN POR ARTICULOS

ARTICULO	DESCRIPCION	RECAUDACION TOTAL	DEVOLUCIONES DE INGRESO	RECAUDACION NETA
49	DEL EXTERIOR	269.168,02	28.609,17	663.291.603,11
TOT. CONCEPTO	4 TRANSFERENCIAS CORRIENTES	314.572.062,12	7.612.520,90	306.959.541,22
51	INTERESES ANTICIPOS Y PTMOS.CONCEDIDOS	218.600,15	0,00	663.510.203,26
52	INTERESES DE DEPOSITOS	1.038.079,97	0,00	664.548.283,23
53	DIVIDENDOS Y PARTICIPACION EN BENEFICIOS	368.582,55	0,00	664.916.865,78
54	RENTAS DE BIENES INMUEBLES	655.481,15	101.945,92	665.470.401,01
55	PRODUCTOS DE CONCESIONES Y APROVECHAM.ES	107.069,66	693,39	665.576.777,28
TOT. CONCEPTO	5 INGRESOS PATRIMONIALES	2.387.813,48	102.639,31	2.285.174,17
60	ENAJENACION DE TERRENOS	52.746,07	0,00	665.629.523,35
61	DE LAS DEMAS INVERSIONES REALES	1.645.887,68	0,00	667.275.411,03
68	REINTEGROS POR OPERACIONES DE CAPITAL	532.612,31	0,00	667.808.023,34

EJERCICIO 2013
ESTADO A 31/12/2013
RESUMEN POR ARTICULOS

ARTICULO	DESCRIPCION	RECAUDACION TOTAL	DEVOLUCIONES DE INGRESO	RECAUDACION NETA
TOT. CONCEPTO	6 ENAJENACION INVERSIONES REALES	2.231.246,06	0,00	2.231.246,06
72	TRANSFERENCIAS CAPITAL ADMINISTRACION ES	2.998.350,97	117.176,55	670.689.197,76
74	DE ENTES PÚBLICOS Y SOC. MERCANTILES DE	0,00	86,63	670.689.111,13
75	TRANSF.DE CAPITAL DE COMUNIDADES AUTONOM	4.000,00	48.036,62	670.645.074,51
76	TRANSFERENCIAS CAPITAL DE ENTIDADES LOCA	29.999,95	0,00	670.675.074,46
77	TRANSFERENCIAS DE CAPITAL DE EMPRESAS PR	35.772,90	8.754,45	670.702.092,91
79	DEL EXTERIOR	53.350,88	49.016,48	670.706.427,31
TOT. CONCEPTO	7 TRANSFERENCIAS DE CAPITAL	3.121.474,70	223.070,73	2.898.403,97
83	REINT.PT.MOS.CONCEDID.FUERA SECT.PUBLICO	385.543,60	0,00	671.091.970,91
TOT. CONCEPTO	8 ACTIVOS FINANCIEROS	385.543,60	0,00	385.543,60
T. PRESUPUESTO		688.306.685,09	17.214.714,18	671.091.970,91

EJERCICIO 2013
ESTADO A 31/12/2013

APLICACION PRESUPUESTARIA	DESCRIPCION	RECAUDACION TOTAL	DEVOLUCIONES DE INGRESO	RECAUDACION NETA
2013 10000	I. S/RENTA PERSONAS FISICAS	17.168.124,84	1.126.776,09	16.041.348,75
TOT. CONCEPTO	100 IMPUESTO SOBRE LA RENTA DE LAS PERSONA	17.168.124,84	1.126.776,09	16.041.348,75
TOT. ARTICULO	10 IMPUESTO SOBRE LA RENTA	17.168.124,84	1.126.776,09	16.041.348,75
2013 11200	I. S/BIENES INMUEBLES NATURALEZA RUSTICA	74.525,86	1.012,47	73.513,39
TOT. CONCEPTO	112 I. S/BIENES INMUEBLES NATURALEZA RUSTI	74.525,86	1.012,47	73.513,39
2013 11300	IMPUESTO S/BIENES INMUEBLES NATURALEZA U	182.050.621,13	4.318.801,33	177.731.819,80
TOT. CONCEPTO	113 IMPUESTO S/BIENES INMUEBLES NATURALEZA	182.125.146,99	4.318.801,33	177.731.819,80
2013 11400	IMPUESTO S/BIENES INMUEBLES CARACTER. ES	2.843.198,15	0,00	2.843.198,15
TOT. CONCEPTO	114 IMPUESTO S/BIENES INMUEBLES CARACTER.	184.968.345,14	0,00	2.843.198,15
2013 11500	IMPUESTO SOBRE VEHICULOS DE TRACCION MEC	28.065.260,45	71.199,07	27.994.061,38
TOT. CONCEPTO	115 IMPUESTO SOBRE VEHICULOS DE TRACCION M	213.033.605,59	71.199,07	27.994.061,38
2013 11600	IMP. S/INCREM. VALOR TERRENOS NATURAL. U	17.653.890,45	271.013,37	17.382.877,08
TOT. CONCEPTO	116 IMPUESTO S/INCREM. VALOR TERRENOS NAT.	230.687.496,04	271.013,37	17.382.877,08

EJERCICIO 2013
ESTADO A 31/12/2013

APLICACION PRESUPUESTARIA	DESCRIPCION	RECAUDACION TOTAL	DEVOLUCIONES DE INGRESO	RECAUDACION NETA
TOT. ARTICULO	11 IMPUESTO SOBRE EL CAPITAL	230.687.496,04	4.662.026,24	226.025.469,80
2013 13000	IMPUESTO SOBRE ACTIVIDADES ECONOMICAS	18.709.871,05	266.765,33	18.443.105,72
TOT. CONCEPTO	130 IMPUESTO SOBRE ACTIVIDADES ECONOMICAS	18.709.871,05	266.765,33	18.443.105,72
TOT. ARTICULO	13 IMPUESTO SOBRE ACTIVIDADES ECONOMICAS	18.709.871,05	266.765,33	18.443.105,72
TOT. CAPITULO	1 IMPUESTOS DIRECTOS	266.565.491,93	6.055.567,66	260.509.924,27
2013 21000	I. S/EL VALOR A#ADIDO	11.399.539,68	477.569,52	10.921.970,16
2013 21001	IVA LIQUIDACION EJERCIC. ANTERIOR.	708.398,07	0,00	708.398,07
TOT. CONCEPTO	210 IMPUESTO SOBRE EL VALOR A#ADIDO	12.107.937,75	477.569,52	11.630.368,23
TOT. ARTICULO	21 IMPUESTO SOBRE EL VALOR A#ADIDO	12.107.937,75	477.569,52	11.630.368,23
2013 22000	I. S/ALCOHOL Y BEBIDAS DERIVADAS	164.907,12	24.475,10	140.432,02
2013 22001	I. S/CERVEZA	60.170,52	4.440,68	55.729,84
2013 22003	I. S/LABORES DE TABACO	1.787.816,88	526.097,30	1.261.719,58
2013 22004	I. S/HIDROCARBUROS	1.792.832,28	336.504,07	1.456.328,21
2013 22006	I. S/PRODUCTOS INTERMEDIOS	3.726,72	542,13	3.184,59
TOT. CONCEPTO	220 IMPUESTOS ESPECIALES	3.809.453,52	892.059,28	2.917.394,24

EJERCICIO 2013
ESTADO A 31/12/2013

APLICACION PRESUPUESTARIA	DESCRIPCION	RECAUDACION TOTAL	DEVOLUCIONES DE INGRESO	RECAUDACION NETA
TOT. ARTICULO	22 IMPUESTO SOBRE CONSUMOS ESPECIFICOS	3.809.453,52	892.059,28	2.917.394,24
2013 29000	IMP. S/CONSTRUCCIONES, INSTALACIONES Y O	4.327.975,61	715.248,92	3.612.726,69
TOT. CONCEPTO	290 IMP.S/CONSTRUCCIONES, INSTALACIONES Y	4.327.975,61	715.248,92	3.612.726,69
TOT. ARTICULO	29 OTROS IMPUESTOS INDIRECTOS	4.327.975,61	715.248,92	3.612.726,69
TOT. CAPITULO	2 IMPUESTOS INDIRECTOS	20.245.366,88	2.084.877,72	18.160.489,16
2013 30100	ALCANTARILLADO	10.578.985,06	83.666,10	10.495.318,96
TOT. CONCEPTO	301 TASA POR PRESTACION SERVICIO DE ALCANT	10.578.985,06	83.666,10	10.495.318,96
2013 30900	VIGILANCIA ESPECIAL	973,56	0,00	973,56
2013 30901	EXTINCION DE INCENDIOS	173,13	0,00	173,13
2013 30902	CEMENTERIOS Y SERVICIOS FUNEBRES	3.415.227,75	7.722,56	3.407.505,19
TOT. CONCEPTO	309 OTRAS TASAS POR PRESTACION DE SERVICIO	13.995.359,50	7.722,56	3.408.651,88
TOT. ARTICULO	30 TASA POR LA PREST. DE SERVICIOS PUBLICO	13.995.359,50	91.388,66	13.903.970,84
2013 31900	SERVICIOS SANITARIOS	116.645,63	497,94	116.147,69

EJERCICIO 2013
ESTADO A 31/12/2013

APLICACION PRESUPUESTARIA	DESCRIPCION	RECAUDACION TOTAL	DEVOLUCIONES DE INGRESO	RECAUDACION NETA
TOT. CONCEPTO	319 OTRAS TASAS POR PRESTACION SERVICIOS P	116.645,63	497,94	116.147,69
TOT. ARTICULO	31 TASAS PREST. SERV. PUBLICOS C. SOCIAL Y	116.645,63	497,94	116.147,69
2013 32100	LICENCIAS URBANISTICAS	1.490.670,01	46.967,19	1.443.702,82
TOT. CONCEPTO	321 TASA POR LICENCIAS URBANISTICAS	1.490.670,01	46.967,19	1.443.702,82
2013 32500	TASA EXPEDICION DOCUMENTO	191.550,00	30,00	191.520,00
TOT. CONCEPTO	325 TASA POR EXPEDICION DE DOCUMENTOS	1.682.220,01	30,00	191.520,00
2013 32600	RETIRADA DE VEHICULOS (GRUA)	6.663.888,68	16.265,24	6.647.623,44
TOT. CONCEPTO	326 TASA POR RETIRADA DE VEHICULOS	8.346.108,69	16.265,24	6.647.623,44
2013 32903	OPOSICIONES Y CONCURSOS	0,00	24.736,90	-24.736,90
2013 32904	DEPOSITO MUEBLES EN ALMACENES MUNICIPALE	1.932,84	0,00	1.932,84
2013 32906	CONSERVATORIO 'JOSE ITURBI'	125.519,67	5.392,30	120.127,37
2013 32907	ESPECTACULOS PIROTECNICOS	190,11	0,00	190,11
2013 32908	CELEBRACION BODAS CIVILES	5.294,58	0,00	5.294,58
2013 32909	MERCADOS	730.987,19	1.134,25	729.852,94
TOT. CONCEPTO	329 OTRAS TASAS POR REALIZ. DE ACTIV. DE C	9.210.033,08	31.263,45	832.660,94
TOT. ARTICULO	32 TASAS POR REALIZ. ACTIVIDADES COMPETENC	9.210.033,08	94.525,88	9.115.507,20

EJERCICIO 2013
ESTADO A 31/12/2013

APLICACION PRESUPUESTARIA	DESCRIPCION	RECAUDACION TOTAL	DEVOLUCIONES DE INGRESO	RECAUDACION NETA
2013 33000	ORDENANZA REGULACION DE APARCAMIENTOS (O	6.780.285,64	0,00	6.780.285,64
TOT. CONCEPTO	330 TASA POR ESTACIONAMIENTO DE VEHICULOS	6.780.285,64	0,00	6.780.285,64
2013 33100	ENTRADA DE VEHICULOS	4.497.960,82	12.111,90	4.485.848,92
TOT. CONCEPTO	331 TASA POR ENTRADA DE VEHICULOS	11.278.246,46	12.111,90	4.485.848,92
2013 33200	PARTICIPACION INGRESOS BRUTOS	7.560.019,80	306.170,04	7.253.849,76
TOT. CONCEPTO	332 TASA U.P. O A.E. EMP. EXPLOT. SERV. SU	18.838.266,26	306.170,04	7.253.849,76
2013 33300	TASA U.P. O A.E. EMP. EXPLOT. SERV. SUMI	0,00	49.376,32	-49.376,32
TOT. CONCEPTO	333 TASA U.P. O A.E. EMP. EXPL. SERV. TELE	18.838.266,26	49.376,32	-49.376,32
2013 33400	CALAS Y ZANJAS	61.099,71	2.441,91	58.657,80
TOT. CONCEPTO	334 TASA POR APERTURA DE CALAS Y ZANJAS	18.899.365,97	2.441,91	58.657,80
2013 33500	MESAS Y SILLAS	1.532.571,49	9.411,01	1.523.160,48
TOT. CONCEPTO	335 TASA POR OCUPACION DE LA VIA PUBLICA C	20.431.937,46	9.411,01	1.523.160,48
2013 33900	MERCANCIAS, ESCOMBROS Y MATERIALES	80.166,19	80,34	80.085,85
2013 33901	VALLAS, ANDAMIOS, ETC.	113.015,13	165,19	112.849,94
2013 33902	QUIOSCOS Y CRISTALERAS	38.987,67	192,80	38.794,87
2013 33903	PUESTOS, BARRACAS, ETC.	145.373,09	590,36	144.782,73
2013 33904	INDUST. CALLEJERAS, AMB. Y RODAJE CINEMA	11.814,76	0,00	11.814,76
2013 33905	PUESTOS NO SEDENTARIOS	239.964,57	945,43	239.019,14

EJERCICIO 2013
ESTADO A 31/12/2013

APLICACION PRESUPUESTARIA	DESCRIPCION	RECAUDACION TOTAL	DEVOLUCIONES DE INGRESO	RECAUDACION NETA
2013 33906	DEPOSITOS Y SURTIDORES COMBUSTIBLE	6.812,16	0,00	6.812,16
2013 33907	UTILIZ. EDIFICIOS E INSTALACIONES MUNICI	98.711,69	0,00	98.711,69
2013 33908	PUBLICIDAD EN DOMINIO PUBLICO	70.178,15	3.192,47	66.985,68
TOT. CONCEPTO	339 OTRAS TASAS POR UTILIZ. PRIVATIVA DOMI	21.236.960,87	5.166,59	799.856,82
TOT. ARTICULO	33 TASAS UTIL. PRIV. O A. ESP. DOMINIO PUB	21.236.960,87	384.677,77	20.852.283,10
2013 34100	CENTROS SOCIALES	1.259.264,08	30.387,52	1.228.876,56
TOT. CONCEPTO	341 PRECIO PUBLICO PRESTAC.SERVICIOS ASIST	1.259.264,08	30.387,52	1.228.876,56
2013 34400	ENTRADA MUSEOS Y EVENTOS	477.945,05	0,00	477.945,05
TOT. CONCEPTO	344 PRECIO PUBLICO ENTRADA MUSEOS, EXPOSIC	1.737.209,13	0,00	477.945,05
2013 34900	SERVICIOS JUVENILES	23.957,01	0,00	23.957,01
2013 34901	CURSOS SERVICIOS MUNICIPALES	18.054,53	30,00	18.024,53
TOT. CONCEPTO	349 OTROS PRECIOS PUBLICOS	1.779.220,67	30,00	41.981,54
TOT. ARTICULO	34 PRECIOS PUBLICOS	1.779.220,67	30.417,52	1.748.803,15
2013 35100	CONTRIBUCIONES ESPECIALES. SERV. BOMBERO	2.986.598,38	0,00	2.986.598,38
TOT. CONCEPTO	351 CONTR.ESPEC. ESTABLECIM.O AMPLIACION D	2.986.598,38	0,00	2.986.598,38

EJERCICIO 2013
ESTADO A 31/12/2013

APLICACION PRESUPUESTARIA	DESCRIPCION	RECAUDACION TOTAL	DEVOLUCIONES DE INGRESO	RECAUDACION NETA
TOT. ARTICULO	35 CONTRIBUCIONES ESPECIALES	2.986.598,38	0,00	2.986.598,38
2013 36000	VENTA BIENES	317.141,48	0,00	317.141,48
2013 36001	PUBLICACIONES	20.219,57	0,00	20.219,57
2013 36002	VENTA PRODUCTOS RECOGIDA SELECTIVA	1.953.080,29	0,00	1.953.080,29
2013 36003	VENTA DE ENERGIA	6.457,23	4.060,87	2.396,36
2013 36004	VENTA PRODUCTOS VIVEROS MUNICIPALES	17.597,44	1.599,77	15.997,67
TOT. CONCEPTO	360 VENTA DE BIENES	2.314.496,01	5.660,64	2.308.835,37
TOT. ARTICULO	36 VENTAS	2.314.496,01	5.660,64	2.308.835,37
2013 38900	REINTEGROS DE PRESUPUESTOS CERRADOS	3.681.816,16	100,00	3.681.716,16
TOT. CONCEPTO	389 OTROS REINTEGROS DE OPERACIONES CORRIE	3.681.816,16	100,00	3.681.716,16
TOT. ARTICULO	38 REINTEGROS DE OPERACIONES CORRIENTES	3.681.816,16	100,00	3.681.716,16
2013 39100	MULTAS POR INFRACCIONES URBANISTICAS	70.296,40	0,00	70.296,40
2013 39120	MULTAS POR INFRACCIONES DE LA ORD. CIRCU	8.118.458,73	59.977,74	8.058.480,99
2013 39190	OTRAS MULTAS Y SANCIONES	343.455,06	26.695,58	316.759,48
2013 39191	SANCIONES POR INCUMPLIMIENTO DE CONTRATO	88.814,38	0,00	88.814,38
TOT. CONCEPTO	391 MULTAS	8.621.024,57	86.673,32	8.534.351,25
2013 39200	RECARGO POR DECLARACION EXTEMPOR. SIN RE	90,40	108,60	-18,20
2013 39201	RECARGOS PRORROGAS Y APREMIO	9.925,92	25,43	9.900,49

EJERCICIO 2013
ESTADO A 31/12/2013

APLICACION PRESUPUESTARIA	DESCRIPCION	RECAUDACION TOTAL	DEVOLUCIONES DE INGRESO	RECAUDACION NETA
2013 39210	RECARGO EJECUTIVO	319.221,44	13.683,64	305.537,80
2013 39211	RECARGO APREMIO	5.013.856,69	34.356,09	4.979.500,60
TOT. CONCEPTO	392 REC. PERIODO EJECUTIVO Y DECLAR. EXTEM	13.964.119,02	48.173,76	5.294.920,69
2013 39300	INTERESES DE DEMORA	3.177.963,44	105.498,67	3.072.464,77
TOT. CONCEPTO	393 INTERESES DE DEMORA	17.142.082,46	105.498,67	3.072.464,77
2013 39610	CUOTAS URBANIZAC. APORTAC. EMPRESAS PRIV	7.169,40	0,00	7.169,40
TOT. CONCEPTO	396 INGRESOS POR ACTUACIONES DE URBANIZACI	17.149.251,86	0,00	7.169,40
2013 39800	INDEMNIZ. DE SEGUROS DE NO VIDA	89.709,01	0,00	89.709,01
TOT. CONCEPTO	398 INDEMNIZACIONES DE SEGUROS DE NO VIDA	17.238.960,87	0,00	89.709,01
2013 39901	RECURSOS EVENTUALES	667.744,88	191,13	667.553,75
2013 39911	TARIFA ESPECIAL AGUAS INVERSIONES	2.003.330,87	0,00	2.003.330,87
2013 39914	CANONES ABASTECIMIENTO AGUA	0,00	229.400,63	-229.400,63
2013 39918	DERRIBOS	268.784,77	29.347,58	239.437,19
2013 39919	VALLADO DE SOLARES	13.857,49	2.516,71	11.340,78
2013 39920	ANUNCIOS A CARGO PARTICULARES	16.901,74	0,00	16.901,74
2013 39928	REPARACION INSTAL.VIA PUBLICA	73.820,35	0,00	73.820,35
2013 39938	EXCEDENTE DE APROVECHAMIENTO PMS	0,00	16.945,65	-16.945,65
2013 39946	PART.1,5% INGRESOS E.M. AGUAS	720.074,98	0,00	720.074,98
2013 39948	TARIFA APORTACION	133.202,70	0,00	133.202,70
2013 39951	CANON CONCESIONES S.P. APARCAMIENTOS	373.560,62	0,00	373.560,62
2013 39952	CANON CONCESIONES APARCAMIENTOS FINCAS P	44.684,32	0,00	44.684,32
2013 39953	CANON CONCESION S.P. TANATORIO	97.151,53	0,00	97.151,53
2013 39954	CANON CONCESION S.P. INSTALACIONES DEPOR	336.981,70	7.070,69	329.911,01
2013 39955	CANON APROVECHAMIENTOS DEMANIALES	38.315,02	2.674,16	35.640,86
2013 39959	GASTOS JURIDICOS A CARGO DE PARTICULARES	48.068,04	0,00	48.068,04
2013 39964	GASTOS PROCEDIM. APREMIO POR MULTAS TRAF	141.113,93	277,15	140.836,78
2013 39966	EJECUCION GARANTIA INCUMPLIMIENTO CONTRA	239.326,15	0,00	239.326,15
2013 39967	LIQUIDAC. PATRONATO VIVIENDAS FUNC.	1.020.676,06	0,00	1.020.676,06

EJERCICIO 2013
ESTADO A 31/12/2013

APLICACION PRESUPUESTARIA	DESCRIPCION	RECAUDACION TOTAL	DEVOLUCIONES DE INGRESO	RECAUDACION NETA
TOT. CONCEPTO	399 OTROS INGRESOS DIVERSOS	23.476.556,02	288.423,70	5.949.171,45
TOT. ARTICULO	39 OTROS INGRESOS	23.476.556,02	528.769,45	22.947.786,57
TOT. CAPITULO	3 TASAS, PRECIOS PUBLICOS Y OTROS INGRESOS	78.797.686,32	1.136.037,86	77.661.648,46
2013 42001	SUBV. TRANSPORTE COLECTIVO URBANO	5.239.344,87	0,00	5.239.344,87
2013 42004	GASTOS ELECTORALES Y CENSALES	7.467,42	0,00	7.467,42
2013 42010	FONDO COMPLEMENTARIO DE FINANCIACION	273.281.861,64	5.811.943,44	267.469.918,20
2013 42011	COMPENSACION MENOR RECAUDACION IAE	27.173.517,60	616.781,82	26.556.735,78
2013 42016	FONDO COMPL. FINANCIACION LIQUIDAC. EJER	463.399,89	463.399,89	0,00
2013 42017	COMPENSACION MENOR RECAUDAC. IAE LIQUID.	39.420,03	39.420,03	0,00
2013 42018	MSC "VIU L'ESTIU"	22.193,00	0,00	22.193,00
2013 42020	COMPENSACION POR BENEFICIOS FISCALES	1.453.339,73	0,00	1.453.339,73
2013 42027	M° DEFENSA COMPENSACION COSTES SEGURIDAD	751,33	0,00	751,33
TOT. CONCEPTO	420 TRANSF.CORRIENTE DE LA ADMINISTRACION	307.681.295,51	6.931.545,18	300.749.750,33
2013 42103	I.N.A.P. PLAN DE FORMACION	72.104,00	0,00	72.104,00
TOT. CONCEPTO	421 TRANSF.CORR.DE ORG.AUTONOMOS Y AGENCIA	307.753.399,51	0,00	72.104,00
TOT. ARTICULO	42 TRANSF.CORRIENTE DE LA ADMINISTRACION D	307.753.399,51	6.931.545,18	300.821.854,33
2013 45003	CONVENIO ASISTENCIA SOCIAL	949.711,73	0,00	949.711,73
2013 45005	OFICINA MUNPAL. DE INFORMACION CONSUMIDO	55.500,00	0,00	55.500,00

EJERCICIO 2013
ESTADO A 31/12/2013

APLICACION PRESUPUESTARIA	DESCRIPCION	RECAUDACION TOTAL	DEVOLUCIONES DE INGRESO	RECAUDACION NETA
2013 45007	CONSULTORIOS PEDANIAS	5.242,00	0,00	5.242,00
2013 45008	CICI CENTRO DE RECURSOS	20.000,00	0,00	20.000,00
2013 45015	ATENCION DROGODEPENDENCIAS	66.000,00	0,00	66.000,00
2013 45016	C. EDUCACION FINAN. ESCUELAS INFANTILES	31.044,00	0,00	31.044,00
2013 45025	CHAP PROGRAMA EUROIDISEA	14.123,70	0,00	14.123,70
2013 45030	CJBS AGENCIA AMICS	14.982,35	0,00	14.982,35
2013 45099	OTRAS TRANSF. CORRIENTES DE LA CCAA	0,00	270.683,34	-270.683,34
TOT. CONCEPTO	450 TRANSF.CORR.DE LA ADMINISTRAC.GRAL DE	1.156.603,78	270.683,34	885.920,44
2013 45100	ENTIDAD DE SANEAMIENTO	3.036.466,36	308.551,97	2.727.914,39
2013 45199	OTRAS TRANSF. CORRIENTES DE ORGAN. AUT.	0,00	52.735,41	-52.735,41
TOT. CONCEPTO	451 TRANSF.CORR.DE OO.AA.Y AGENCIAS DE LA	4.193.070,14	361.287,38	2.675.178,98
TOT. ARTICULO	45 TRANSF.CORRIENTES DE COMUNIDADES AUTONO	4.193.070,14	631.970,72	3.561.099,42
2013 46100	DIPUTACION "LA DIPU TE BECA"	123.200,00	0,00	123.200,00
2013 4610001	DIPUTACION "LA DIPU TE BECA"	47.690,91	0,00	47.690,91
TOT. CONCEPTO	461 TRANSF.CORR.DE DIPUTACIONES, CONSEJOS	170.890,91	0,00	170.890,91
2013 46400	EMSHI GESTION PLANTAS POTABILIZADORAS	1.842.154,41	0,00	1.842.154,41
TOT. CONCEPTO	464 TRANSF.CORRIENTES DE AREAS METROPOLITA	2.013.045,32	0,00	1.842.154,41
TOT. ARTICULO	46 TRANSFERENCIAS CORRIENTES DE ENTIDADES	2.013.045,32	0,00	2.013.045,32

EJERCICIO 2013
ESTADO A 31/12/2013

APLICACION PRESUPUESTARIA	DESCRIPCION	RECAUDACION TOTAL	DEVOLUCIONES DE INGRESO	RECAUDACION NETA
2013 47002	TRANSFERENCIAS CORRIENTES DE ENTIDADES L	2.979,75	0,00	2.979,75
2013 47010	CCV OBRAS ASISTENCIA SOCIAL	342,93	0,00	342,93
2013 47012	GEPINAR PAI "CAMI REIAL"	17.545,00	0,00	17.545,00
2013 47099	OTRAS TRANSF. CORRIENTES DE EMPRESAS PRI	0,00	1.928,77	-1.928,77
TOT. CONCEPTO	470 TRANSF.CORRIENTES DE EMPRESAS PRIVADAS	20.867,68	1.928,77	18.938,91
TOT. ARTICULO	47 TRANSF.CORRIENTES DE EMPRESAS PRIVADAS	20.867,68	1.928,77	18.938,91
2013 4801401	FVMP SITUACION DEPENDENCIA	311.591,45	0,00	311.591,45
2013 48017	FUE-UJI PLAN MUNICIPAL DROGODEPENDENCIAS	1.920,00	0,00	1.920,00
2013 48018	PYTO."EL SENTIR DEL SOL"	9.000,00	0,00	9.000,00
2013 48099	OT. TRANSF.CORRIENTES DE FAM.E INST.SIN	0,00	18.467,06	-18.467,06
TOT. CONCEPTO	480 TRANSF.CTES.FAMILIAS E INST.SIN FINES	322.511,45	18.467,06	304.044,39
TOT. ARTICULO	48 TRANSF.CORR.FAMILIAS E INSTITUC.SIN FIN	322.511,45	18.467,06	304.044,39
2013 4970101	LIFE SEDUCCION AMBIENTAL	138.834,42	0,00	138.834,42
2013 4970102	LIFE SEDUCCION AMBIENTAL	47.369,47	0,00	47.369,47
2013 49707	CE PROYECTO "HERA"	26.058,88	0,00	26.058,88
2013 4970701	CE PROYECTO "HERA"	38.219,25	0,00	38.219,25
2013 4971001	CE PROYECTO "FALPREV"	892,27	0,00	892,27
2013 49712	CE PROYECTO "NEPCO"	1.633,33	0,00	1.633,33
2013 49717	CE PROYECTO "DIAMOND"	16.160,40	0,00	16.160,40
2013 49799	OTRAS TRANSF. CORRIENTES DE LA UNION EUR	0,00	28.609,17	-28.609,17
TOT. CONCEPTO	497 OTRAS TRANSFERENCIAS DE LA UNION EUROPEA	269.168,02	28.609,17	240.558,85
TOT. ARTICULO	49 DEL EXTERIOR	269.168,02	28.609,17	240.558,85

EJERCICIO 2013
ESTADO A 31/12/2013

APLICACION PRESUPUESTARIA	DESCRIPCION	RECAUDACION TOTAL	DEVOLUCIONES DE INGRESO	RECAUDACION NETA
TOT. CAPITULO	4 TRANSFERENCIAS CORRIENTES	314.572.062,12	7.612.520,90	306.959.541,22
2013 51400	INTERESES PRESTAMO LEVANTE UD SAD	163.846,06	0,00	163.846,06
TOT. CONCEPTO	514 INTER.ANTIC.Y PTMOS.CONC.SOC.MERCANT.,	163.846,06	0,00	163.846,06
2013 51800	INTERESES PRESTAMOS VIVIENDAS UA2	23.681,32	0,00	23.681,32
2013 51801	INTERESES PRESTAMOS VIVIENDAS UA1	29.792,59	0,00	29.792,59
2013 51802	INTERESES PRESTAMO PZAS. APARC. C/CORRED	1.280,18	0,00	1.280,18
TOT. CONCEPTO	518 INTER.,ANT.Y PTAMOS CONC.A FAM.E INST.	218.600,15	0,00	54.754,09
TOT. ARTICULO	51 INTERESES ANTICIPOS Y PTMOS.CONCEDIDOS	218.600,15	0,00	218.600,15
2013 52000	INTERESES CTAS. EN BANCOS Y CAJAS DE AHO	1.038.079,97	0,00	1.038.079,97
TOT. CONCEPTO	520 INTERESES DE DEPOSITO DE EMPRESAS FINA	1.038.079,97	0,00	1.038.079,97
TOT. ARTICULO	52 INTERESES DE DEPOSITOS	1.038.079,97	0,00	1.038.079,97
2013 53400	PARTICIPAC. EN BENEFICIOS EE.MM.MM.	368.582,55	0,00	368.582,55
TOT. CONCEPTO	534 DIV.Y PART.EN BENEFICIOS DE EMPRESAS P	368.582,55	0,00	368.582,55

EJERCICIO 2013
ESTADO A 31/12/2013

APLICACION PRESUPUESTARIA	DESCRIPCION	RECAUDACION TOTAL	DEVOLUCIONES DE INGRESO	RECAUDACION NETA
TOT. ARTICULO	53 DIVIDENDOS Y PARTICIPACION EN BENEFICIO	368.582,55	0,00	368.582,55
2013 54100	RENTAS FINCAS URBANAS	454.587,11	32.871,81	421.715,30
2013 54101	RENTA FINCAS ERRADICACION VIVIENDA PRECA	32.614,02	0,00	32.614,02
TOT. CONCEPTO	541 ARRENDAMIENTO DE FINCAS URBANAS	487.201,13	32.871,81	454.329,32
2013 54200	PRODUCTO ARRENDAMIENTO DE FINCAS RUSTICA	2.344,95	0,00	2.344,95
TOT. CONCEPTO	542 ARRENDAMIENTO DE FINCAS RUSTICAS	489.546,08	0,00	2.344,95
2013 54900	ARREND.GESTION ESCUELAS	165.935,07	69.074,11	96.860,96
TOT. CONCEPTO	549 OTRAS RENTAS DE BIENES INMUEBLES	655.481,15	69.074,11	96.860,96
TOT. ARTICULO	54 RENTAS DE BIENES INMUEBLES	655.481,15	101.945,92	553.535,23
2013 55500	APROVECHAMIENTOS BIENES PATRIMONIALES	107.069,66	693,39	106.376,27
TOT. CONCEPTO	555 APROVECHAMIENTOS ESPECIALES CON CONTRA	107.069,66	693,39	106.376,27
TOT. ARTICULO	55 PRODUCTOS DE CONCESIONES Y APROVECHAM.E	107.069,66	693,39	106.376,27
TOT. CAPITULO	5 INGRESOS PATRIMONIALES	2.387.813,48	102.639,31	2.285.174,17

EJERCICIO 2013
ESTADO A 31/12/2013

APLICACION PRESUPUESTARIA	DESCRIPCION	RECAUDACION TOTAL	DEVOLUCIONES DE INGRESO	RECAUDACION NETA
2013 60200	PARCELAS SOBRANTES DE LA VIA PUBLICA	52.746,07	0,00	52.746,07
TOT. CONCEPTO	602 ENAJENACION PARCELAS SOBRANTES DE LA V	52.746,07	0,00	52.746,07
TOT. ARTICULO	60 ENAJENACION DE TERRENOS	52.746,07	0,00	52.746,07
2013 61900	VIVIENDAS PROTEGIDAS AMORTIZACION	754,62	0,00	754,62
2013 61901	VENTA INMUEBLES AJENOS AL PMS	4.569,55	0,00	4.569,55
2013 61903	ENAJENACION INVERSIONES PLANTAS Y DEPOSI	1.640.563,51	0,00	1.640.563,51
TOT. CONCEPTO	619 OTRAS INVERSIONES REALES	1.645.887,68	0,00	1.645.887,68
TOT. ARTICULO	61 DE LAS DEMAS INVERSIONES REALES	1.645.887,68	0,00	1.645.887,68
2013 68000	REINT.POR OP.CAPIT.EJ.CER	532.612,31	0,00	532.612,31
TOT. CONCEPTO	680 DE EJERCICIOS CERRADOS	532.612,31	0,00	532.612,31
TOT. ARTICULO	68 REINTEGROS POR OPERACIONES DE CAPITAL	532.612,31	0,00	532.612,31
TOT. CAPITULO	6 ENAJENACION INVERSIONES REALES	2.231.246,06	0,00	2.231.246,06
2013 72013	MAP ADMINISTRACION ELECTRONICA	0,00	117.169,86	-117.169,86

EJERCICIO 2013
ESTADO A 31/12/2013

APLICACION PRESUPUESTARIA	DESCRIPCION	RECAUDACION TOTAL	DEVOLUCIONES DE INGRESO	RECAUDACION NETA
2013 7202203	FONDO ESTATAL EMPLEO Y SOSTENIBILIDAD LO	2.960.846,41	0,00	2.960.846,41
2013 72024	MECD CARPINTERIA LONJA	37.504,56	0,00	37.504,56
TOT. CONCEPTO	720 TRANSF.DE CAPITAL DE LA ADMON. GENERAL	2.998.350,97	117.169,86	2.881.181,11
2013 72199	OTRAS TRANSF. DE CAPITAL DE OAAA ESTATAL	0,00	6,69	-6,69
TOT. CONCEPTO	721 TRANF.CAPITAL DE OO.AA. Y AGENCIAS EST	2.998.350,97	6,69	-6,69
TOT. ARTICULO	72 TRANSFERENCIAS CAPITAL ADMINISTRACION E	2.998.350,97	117.176,55	2.881.174,42
2013 74099	OTRAS TRANSF. DE CAPITAL DE ENTES PUBLIC	0,00	86,63	-86,63
TOT. CONCEPTO	740 DE ENTES PUBLICOS	0,00	86,63	-86,63
TOT. ARTICULO	74 DE ENTES PÚBLICOS Y SOC. MERCANTILES DE	0,00	86,63	-86,63
2013 7501203	CBS EQUIP. CENTROS SERVICIOS SOCIALES	4.000,00	0,00	4.000,00
2013 75099	OTRAS TRANSF. DE CAPITAL DE LA CCAA	0,00	47.613,75	-47.613,75
TOT. CONCEPTO	750 TRANSF.CAPITAL DE LA ADMON.GRAL DE LAS	4.000,00	47.613,75	-43.613,75
2013 75399	OT.TR.CAP.S.MER.,ENT.PUBL.EMPRES.Y OTR.O	0,00	422,87	-422,87
TOT. CONCEPTO	753 TR.CAP.S.MER.,ENT.PUBL.EMPRES.Y OTR.OR	4.000,00	422,87	-422,87

EJERCICIO 2013
ESTADO A 31/12/2013

APLICACION PRESUPUESTARIA	DESCRIPCION	RECAUDACION TOTAL	DEVOLUCIONES DE INGRESO	RECAUDACION NETA
TOT. ARTICULO	75 TRANSF.DE CAPITAL DE COMUNIDADES AUTONO	4.000,00	48.036,62	-44.036,62
2013 7610301	DIPUTACION PLAN DE NUCLEOS	29.999,95	0,00	29.999,95
TOT. CONCEPTO	761 TRANSF.CAPITAL DIPUTACIONES, CONSEJOS O	29.999,95	0,00	29.999,95
TOT. ARTICULO	76 TRANSFERENCIAS CAPITAL DE ENTIDADES LOC	29.999,95	0,00	29.999,95
2013 77011	OB. CENTRO DIA LA PURISIMA	35.772,90	0,00	35.772,90
2013 77099	OTR.TRANSFERENCIAS DE CAPITAL DE EMPRESA	0,00	8.754,45	-8.754,45
TOT. CONCEPTO	770 TRANSF.DE CAPITAL DE EMPRESAS PRIVADAS	35.772,90	8.754,45	27.018,45
TOT. ARTICULO	77 TRANSFERENCIAS DE CAPITAL DE EMPRESAS P	35.772,90	8.754,45	27.018,45
2013 7970003	LIFE SEDUCCION AMBIENTAL	49.310,78	0,00	49.310,78
2013 79705	CE PROYECTO "DIAMOND" INV	4.040,10	0,00	4.040,10
2013 79799	OTRAS TRANSFER. DE CAPITAL DE LA UNION E	0,00	49.016,48	-49.016,48
TOT. CONCEPTO	797 OTRAS TRANSFERENCIAS DE LA UNION EUROP	53.350,88	49.016,48	4.334,40
TOT. ARTICULO	79 DEL EXTERIOR	53.350,88	49.016,48	4.334,40

EJERCICIO 2013
ESTADO A 31/12/2013

APLICACION PRESUPUESTARIA	DESCRIPCION	RECAUDACION TOTAL	DEVOLUCIONES DE INGRESO	RECAUDACION NETA
TOT. CAPITULO	7 TRANSFERENCIAS DE CAPITAL	3.121.474,70	223.070,73	2.898.403,97
2013 83000	ANTICIPOS A PERSONAL	293.451,15	0,00	293.451,15
TOT. CONCEPTO	830 REINTEGROS PTAMOS.FUERA DEL S.PUBL.A C	293.451,15	0,00	293.451,15
2013 83100	REINTEGROS PTAMOS.FUERA DEL S.PUBL.A COR	54.083,80	0,00	54.083,80
2013 83101	REINTEGROS PTAMOS.FUERA DEL S.PUBL.A COR	37.206,57	0,00	37.206,57
2013 83102	REINTEGROS PTAMOS.FUERA DEL S.PUBL.A COR	802,08	0,00	802,08
TOT. CONCEPTO	831 REINTEGROS PRETAMOS FUERA DEL S.PUBL.	385.543,60	0,00	92.092,45
TOT. ARTICULO	83 REINT.PTMOS.CONCEDID.FUERA SECT.PUBLICO	385.543,60	0,00	385.543,60
TOT. CAPITULO	8 ACTIVOS FINANCIEROS	385.543,60	0,00	385.543,60
T. PRESUPUESTO		688.306.685,09	17.214.714,18	671.091.970,91

20.- Información Presupuestaria.

20.1 Ejercicio corriente

b) Presupuesto de Ingresos

b.2) Devolución de Ingresos

EJERCICIO 2013
ESTADO A 31/12/2013
RESUMEN POR CAPITULOS

CAPITULO	DESCRIPCION	PENDIENTES DE PAGO A 1 DE ENERO	MODIFICACIONES AL SALDO INICIAL Y ANULACIONES	RECONOCIDAS EN EL EJERCICIO	TOTAL DEVOLUCIONES RECONOCIDAS	PRESCRIPCIONES	PAGADAS EN EL EJERCICIO	PENDIENTES DE PAGO A 31 DE DICIEMBRE
1	IMPUESTOS DIRECTOS	33.266,11	0,00	6.076.312,55	6.109.578,66	0,00	6.055.567,66	54.011,00
2	IMPUESTOS INDIRECTOS	15.068,10	0,00	2.084.488,74	2.099.556,84	0,00	2.084.877,72	14.679,12
3	TASAS, PRECIOS PUBLICOS Y OTROS INGRESOS	35.020,02	-142.428,94	1.371.375,13	1.263.966,21	0,00	1.136.037,86	127.928,35
4	TRANSFERENCIAS CORRIENTES	0,00	0,00	7.612.520,90	7.612.520,90	0,00	7.612.520,90	0,00
5	INGRESOS PATRIMONIALES	846,29	0,00	114.385,07	115.231,36	0,00	102.639,31	12.592,05
7	TRANSFERENCIAS DE CAPITAL	0,00	0,00	223.070,73	223.070,73	0,00	223.070,73	0,00
T. PRESUPUESTO		84.200,52	-142.428,94	17.482.153,12	17.423.924,70	0,00	17.214.714,18	209.210,52

EJERCICIO 2013
ESTADO A 31/12/2013
RESUMEN POR ARTICULOS

ARTICULO	DESCRIPCION	PENDIENTES DE PAGO A 1 DE ENERO	MODIFICACIONES AL SALDO INICIAL Y ANULACIONES	RECONOCIDAS EN EL EJERCICIO	TOTAL DEVOLUCIONES RECONOCIDAS	PRESCRIPCIONES	PAGADAS EN EL EJERCICIO	PENDIENTES DE PAGO A 31 DE DICIEMBRE
10	IMPUESTO SOBRE LA RENTA	0,00	0,00	1.126.776,09	1.126.776,09	0,00	1.126.776,09	0,00
11	IMPUESTO SOBRE EL CAPITAL	25.305,82	0,00	4.681.944,25	4.707.250,07	0,00	4.662.026,24	45.223,83
13	IMPUESTO SOBRE ACTIVIDADES ECONOMICAS	1.249,09	0,00	267.592,21	268.841,30	0,00	266.765,33	2.075,97
19	CODIGO ECONOMICO INEXISTENTE	6.711,20	0,00	0,00	6.711,20	0,00	0,00	6.711,20
TOT. CAPITULO	1 IMPUESTOS DIRECTOS	33.266,11	0,00	6.076.312,55	6.109.578,66	0,00	6.055.567,66	54.011,00
21	IMPUESTO SOBRE EL VALOR A#ADIDO	0,00	0,00	477.569,52	477.569,52	0,00	477.569,52	0,00
22	IMPUESTO SOBRE CONSUMOS ESPECIFICOS	0,00	0,00	892.059,28	892.059,28	0,00	892.059,28	0,00
29	OTROS IMPUESTOS INDIRECTOS	15.068,10	0,00	714.859,94	729.928,04	0,00	715.248,92	14.679,12
TOT. CAPITULO	2 IMPUESTOS INDIRECTOS	15.068,10	0,00	2.084.488,74	2.099.556,84	0,00	2.084.877,72	14.679,12
30	TASA POR LA PREST. DE SERVICIOS PUBLICOS	1.058,47	0,00	90.793,34	91.851,81	0,00	91.388,66	463,15
31	TASAS PREST. SERV. PUBLICOS C. SOCIAL Y	137,06	0,00	497,94	635,00	0,00	497,94	137,06
32	TASAS POR REALIZ. ACTIVIDADES COMPETENCI	9.559,23	0,00	89.942,82	99.502,05	0,00	94.525,88	4.976,17
33	TASAS UTIL. PRIV. O A. ESP. DOMINIO PUBL	1.144,75	0,00	384.131,29	385.276,04	0,00	384.677,77	598,27
34	PRECIOS PUBLICOS	46,96	0,00	30.417,52	30.464,48	0,00	30.417,52	46,96

EJERCICIO 2013
ESTADO A 31/12/2013
RESUMEN POR ARTICULOS

ARTICULO	DESCRIPCION	PENDIENTES DE PAGO A 1 DE ENERO	MODIFICACIONES AL SALDO INICIAL Y ANULACIONES	RECONOCIDAS EN EL EJERCICIO	TOTAL DEVOLUCIONES RECONOCIDAS	PRESCRIPCIONES	PAGADAS EN EL EJERCICIO	PENDIENTES DE PAGO A 31 DE DICIEMBRE
35	CONTRIBUCIONES ESPECIALES	176,84	0,00	0,00	176,84	0,00	0,00	176,84
36	VENTAS	0,00	0,00	5.660,64	5.660,64	0,00	5.660,64	0,00
38	REINTEGROS DE OPERACIONES CORRIENTES	0,00	0,00	100,00	100,00	0,00	100,00	0,00
39	OTROS INGRESOS	22.896,71	-142.428,94	769.831,58	650.299,35	0,00	528.769,45	121.529,90
TOT. CAPITULO	3 TASAS, PRECIOS PUBLICOS Y OTROS INGRESOS	35.020,02	-142.428,94	1.371.375,13	1.263.966,21	0,00	1.136.037,86	127.928,35
42	TRANSF.CORRIENTE DE LA ADMINISTRACION DE	0,00	0,00	6.931.545,18	6.931.545,18	0,00	6.931.545,18	0,00
45	TRANSF.CORRIENTES DE COMUNIDADES AUTONOM	0,00	0,00	631.970,72	631.970,72	0,00	631.970,72	0,00
47	TRANSF.CORRIENTES DE EMPRESAS PRIVADAS	0,00	0,00	1.928,77	1.928,77	0,00	1.928,77	0,00
48	TRANSF.CORR.FAMILIAS E INSTITUC.SIN FINE	0,00	0,00	18.467,06	18.467,06	0,00	18.467,06	0,00
49	DEL EXTERIOR	0,00	0,00	28.609,17	28.609,17	0,00	28.609,17	0,00
TOT. CAPITULO	4 TRANSFERENCIAS CORRIENTES	0,00	0,00	7.612.520,90	7.612.520,90	0,00	7.612.520,90	0,00
54	RENTAS DE BIENES INMUEBLES	0,00	0,00	113.691,68	113.691,68	0,00	101.945,92	11.745,76
55	PRODUCTOS DE CONCESIONES Y APROVECHAM.ES	846,29	0,00	693,39	1.539,68	0,00	693,39	846,29
TOT. CAPITULO	5 INGRESOS PATRIMONIALES	846,29	0,00	114.385,07	115.231,36	0,00	102.639,31	12.592,05

EJERCICIO 2013
ESTADO A 31/12/2013
RESUMEN POR ARTICULOS

ARTICULO	DESCRIPCION	PENDIENTES DE PAGO A 1 DE ENERO	MODIFICACIONES AL SALDO INICIAL Y ANULACIONES	RECONOCIDAS EN EL EJERCICIO	TOTAL DEVOLUCIONES RECONOCIDAS	PRESCRIPCIONES	PAGADAS EN EL EJERCICIO	PENDIENTES DE PAGO A 31 DE DICIEMBRE
72	TRANSFERENCIAS CAPITAL ADMINISTRACION ES	0,00	0,00	117.176,55	117.176,55	0,00	117.176,55	0,00
74	DE ENTES PÚBLICOS Y SOC. MERCANTILES DE	0,00	0,00	86,63	86,63	0,00	86,63	0,00
75	TRANSF.DE CAPITAL DE COMUNIDADES AUTONOM	0,00	0,00	48.036,62	48.036,62	0,00	48.036,62	0,00
77	TRANSFERENCIAS DE CAPITAL DE EMPRESAS PR	0,00	0,00	8.754,45	8.754,45	0,00	8.754,45	0,00
79	DEL EXTERIOR	0,00	0,00	49.016,48	49.016,48	0,00	49.016,48	0,00
TOT. CAPITULO	7 TRANSFERENCIAS DE CAPITAL	0,00	0,00	223.070,73	223.070,73	0,00	223.070,73	0,00
T. PRESUPUESTO		84.200,52	-142.428,94	17.482.153,12	17.423.924,70	0,00	17.214.714,18	209.210,52

EJERCICIO 2013
ESTADO A 31/12/2013

APLICACION PRESUPUESTARIA	DESCRIPCION	PENDIENTES DE PAGO A 1 DE ENERO	MODIFICACIONES AL SALDO INICIAL Y ANULACIONES	RECONOCIDAS EN EL EJERCICIO	TOTAL DEVOLUCIONES RECONOCIDAS	PRESCRIPCIONES	PAGADAS EN EL EJERCICIO	PENDIENTES DE PAGO A 31 DE DICIEMBRE
2013 10000	I. S/RENTA PERSONAS FISICAS	0,00	0,00	1.126.776,09	1.126.776,09	0,00	1.126.776,09	0,00
TOT. CONCEPTO	100 IMPUESTO SOBRE LA RENTA DE LAS PERSONA	0,00	0,00	1.126.776,09	1.126.776,09	0,00	1.126.776,09	0,00
TOT. ARTICULO	10 IMPUESTO SOBRE LA RENTA	0,00	0,00	1.126.776,09	1.126.776,09	0,00	1.126.776,09	0,00
2013 11200	I. S/BIENES INMUEBLES NATURALEZA RUSTICA	6,65	0,00	1.012,47	1.019,12	0,00	1.012,47	6,65
TOT. CONCEPTO	112 I. S/BIENES INMUEBLES NATURALEZA RUSTI	6,65	0,00	1.012,47	1.019,12	0,00	1.012,47	6,65
2013 11300	IMPUESTO S/BIENES INMUEBLES NATURALEZA U	20.337,62	0,00	4.337.814,12	4.358.151,74	0,00	4.318.801,33	39.350,41
TOT. CONCEPTO	113 IMPUESTO S/BIENES INMUEBLES NATURALEZA	20.337,62	0,00	4.337.814,12	4.358.151,74	0,00	4.318.801,33	39.350,41
2013 11500	IMPUESTO SOBRE VEHICULOS DE TRACCION MEC	1.403,05	0,00	71.037,13	72.440,18	0,00	71.199,07	1.241,11
TOT. CONCEPTO	115 IMPUESTO SOBRE VEHICULOS DE TRACCION M	1.403,05	0,00	71.037,13	72.440,18	0,00	71.199,07	1.241,11
2013 11600	IMP. S/INCREM. VALOR TERRENOS NATURAL. U	3.558,50	0,00	272.080,53	275.639,03	0,00	271.013,37	4.625,66
TOT. CONCEPTO	116 IMPUESTO S/INCREM. VALOR TERRENOS NAT.	3.558,50	0,00	272.080,53	275.639,03	0,00	271.013,37	4.625,66
TOT. ARTICULO	11 IMPUESTO SOBRE EL CAPITAL	25.305,82	0,00	4.681.944,25	4.707.250,07	0,00	4.662.026,24	45.223,83
2013 13000	IMPUESTO SOBRE ACTIVIDADES ECONOMICAS	1.249,09	0,00	267.592,21	268.841,30	0,00	266.765,33	2.075,97
TOT. CONCEPTO	130 IMPUESTO SOBRE ACTIVIDADES ECONOMICAS	1.249,09	0,00	267.592,21	268.841,30	0,00	266.765,33	2.075,97
TOT. ARTICULO	13 IMPUESTO SOBRE ACTIVIDADES ECONOMICAS	1.249,09	0,00	267.592,21	268.841,30	0,00	266.765,33	2.075,97
2013 19000	IMPUESTO SOBRE ACTIVIDADES ECONOMICAS	4.786,44	0,00	0,00	4.786,44	0,00	0,00	4.786,44

EJERCICIO 2013
ESTADO A 31/12/2013

APLICACION PRESUPUESTARIA	DESCRIPCION	PENDIENTES DE PAGO A 1 DE ENERO	MODIFICACIONES AL SALDO INICIAL Y ANULACIONES	RECONOCIDAS EN EL EJERCICIO	TOTAL DEVOLUCIONES RECONOCIDAS	PRESCRIPCIONES	PAGADAS EN EL EJERCICIO	PENDIENTES DE PAGO A 31 DE DICIEMBRE
2013 19002	IMPUESTO SOBRE ACTIVIDADES ECONOMICAS	618,42	0,00	0,00	618,42	0,00	0,00	618,42
2013 19006	IMPUESTO SOBRE ACTIVIDADES ECONOMICAS	1.306,34	0,00	0,00	1.306,34	0,00	0,00	1.306,34
TOT. CONCEPTO	190 CODIGO ECONOMICO INEXISTENTE	6.711,20	0,00	0,00	6.711,20	0,00	0,00	6.711,20
TOT. ARTICULO	19 CODIGO ECONOMICO INEXISTENTE	6.711,20	0,00	0,00	6.711,20	0,00	0,00	6.711,20
TOT. CAPITULO	1 IMPUESTOS DIRECTOS	33.266,11	0,00	6.076.312,55	6.109.578,66	0,00	6.055.567,66	54.011,00
2013 21000	I. S/EL VALOR A#ADIDO	0,00	0,00	477.569,52	477.569,52	0,00	477.569,52	0,00
TOT. CONCEPTO	210 IMPUESTO SOBRE EL VALOR A#ADIDO	0,00	0,00	477.569,52	477.569,52	0,00	477.569,52	0,00
TOT. ARTICULO	21 IMPUESTO SOBRE EL VALOR A#ADIDO	0,00	0,00	477.569,52	477.569,52	0,00	477.569,52	0,00
2013 22000	I. S/ALCOHOL Y BEBIDAS DERIVADAS	0,00	0,00	24.475,10	24.475,10	0,00	24.475,10	0,00
2013 22001	I. S/CERVEZA	0,00	0,00	4.440,68	4.440,68	0,00	4.440,68	0,00
2013 22003	I. S/LABORES DE TABACO	0,00	0,00	526.097,30	526.097,30	0,00	526.097,30	0,00
2013 22004	I. S/HIDROCARBUROS	0,00	0,00	336.504,07	336.504,07	0,00	336.504,07	0,00
2013 22006	I. S/PRODUCTOS INTERMEDIOS	0,00	0,00	542,13	542,13	0,00	542,13	0,00
TOT. CONCEPTO	220 IMPUESTOS ESPECIALES	0,00	0,00	892.059,28	892.059,28	0,00	892.059,28	0,00
TOT. ARTICULO	22 IMPUESTO SOBRE CONSUMOS ESPECIFICOS	0,00	0,00	892.059,28	892.059,28	0,00	892.059,28	0,00
2013 29000	IMP. S/CONSTRUCCIONES, INSTALACIONES Y O	14.997,31	0,00	714.859,94	729.857,25	0,00	715.248,92	14.608,33
2013 29005	IMP. S/CONSTRUCCIONES, INSTALACIONES Y O	70,79	0,00	0,00	70,79	0,00	0,00	70,79
TOT. CONCEPTO	290 IMP.S/CONSTRUCCIONES, INSTALACIONES Y	15.068,10	0,00	714.859,94	729.928,04	0,00	715.248,92	14.679,12
TOT. ARTICULO	29 OTROS IMPUESTOS INDIRECTOS	15.068,10	0,00	714.859,94	729.928,04	0,00	715.248,92	14.679,12

EJERCICIO 2013
ESTADO A 31/12/2013

APLICACION PRESUPUESTARIA	DESCRIPCION	PENDIENTES DE PAGO A 1 DE ENERO	MODIFICACIONES AL SALDO INICIAL Y ANULACIONES	RECONOCIDAS EN EL EJERCICIO	TOTAL DEVOLUCIONES RECONOCIDAS	PRESCRIPCIONES	PAGADAS EN EL EJERCICIO	PENDIENTES DE PAGO A 31 DE DICIEMBRE
TOT. CAPITULO	2 IMPUESTOS INDIRECTOS	15.068,10	0,00	2.084.488,74	2.099.556,84	0,00	2.084.877,72	14.679,12
2013 30100	ALCANTARILLADO	180,97	0,00	83.485,13	83.666,10	0,00	83.666,10	0,00
TOT. CONCEPTO	301 TASA POR PRESTACION SERVICIO DE ALCANT	180,97	0,00	83.485,13	83.666,10	0,00	83.666,10	0,00
2013 30902	CEMENTERIOS Y SERVICIOS FUNEBRES	877,50	0,00	7.308,21	8.185,71	0,00	7.722,56	463,15
TOT. CONCEPTO	309 OTRAS TASAS POR PRESTACION DE SERVICIO	877,50	0,00	7.308,21	8.185,71	0,00	7.722,56	463,15
TOT. ARTICULO	30 TASA POR LA PREST. DE SERVICIOS PUBLICO	1.058,47	0,00	90.793,34	91.851,81	0,00	91.388,66	463,15
2013 31000	TASA POR LA PREST. DE SERVICIOS PUBLICOS	32,18	0,00	0,00	32,18	0,00	0,00	32,18
TOT. CONCEPTO	310 CODIGO ECONOMICO INEXISTENTE	32,18	0,00	0,00	32,18	0,00	0,00	32,18
2013 31101	CODIGO ECONOMICO INEXISTENTE	86,25	0,00	0,00	86,25	0,00	0,00	86,25
TOT. CONCEPTO	311 SERVICIOS ASISTENCIALES	86,25	0,00	0,00	86,25	0,00	0,00	86,25
2013 31900	SERVICIOS SANITARIOS	18,63	0,00	497,94	516,57	0,00	497,94	18,63
TOT. CONCEPTO	319 OTRAS TASAS POR PRESTACION SERVICIOS P	18,63	0,00	497,94	516,57	0,00	497,94	18,63
TOT. ARTICULO	31 TASAS PREST. SERV. PUBLICOS C. SOCIAL Y	137,06	0,00	497,94	635,00	0,00	497,94	137,06
2013 32100	LICENCIAS URBANISTICAS	8.174,81	0,00	38.880,63	47.055,44	0,00	46.967,19	88,25
TOT. CONCEPTO	321 TASA POR LICENCIAS URBANISTICAS	8.174,81	0,00	38.880,63	47.055,44	0,00	46.967,19	88,25
2013 32500	TASA EXPEDICION DOCUMENTO	0,00	0,00	30,00	30,00	0,00	30,00	0,00

EJERCICIO 2013
ESTADO A 31/12/2013

APLICACION PRESUPUESTARIA	DESCRIPCION	PENDIENTES DE PAGO A 1 DE ENERO	MODIFICACIONES AL SALDO INICIAL Y ANULACIONES	RECONOCIDAS EN EL EJERCICIO	TOTAL DEVOLUCIONES RECONOCIDAS	PRESCRIPCIONES	PAGADAS EN EL EJERCICIO	PENDIENTES DE PAGO A 31 DE DICIEMBRE
TOT. CONCEPTO	325 TASA POR EXPEDICION DE DOCUMENTOS	0,00	0,00	30,00	30,00	0,00	30,00	0,00
2013 32600	RETIRADA DE VEHICULOS (GRUA)	1.083,94	0,00	20.069,22	21.153,16	0,00	16.265,24	4.887,92
TOT. CONCEPTO	326 TASA POR RETIRADA DE VEHICULOS	1.083,94	0,00	20.069,22	21.153,16	0,00	16.265,24	4.887,92
2013 32903	OPOSICIONES Y CONCURSOS	0,00	0,00	24.736,90	24.736,90	0,00	24.736,90	0,00
2013 32906	CONSERVATORIO 'JOSE ITURBI'	300,48	0,00	5.091,82	5.392,30	0,00	5.392,30	0,00
2013 32909	MERCADOS	0,00	0,00	1.134,25	1.134,25	0,00	1.134,25	0,00
TOT. CONCEPTO	329 OTRAS TASAS POR REALIZ. DE ACTIV. DE C	300,48	0,00	30.962,97	31.263,45	0,00	31.263,45	0,00
TOT. ARTICULO	32 TASAS POR REALIZ. ACTIVIDADES COMPETENC	9.559,23	0,00	89.942,82	99.502,05	0,00	94.525,88	4.976,17
2013 33100	ENTRADA DE VEHICULOS	598,27	0,00	12.111,90	12.710,17	0,00	12.111,90	598,27
TOT. CONCEPTO	331 TASA POR ENTRADA DE VEHICULOS	598,27	0,00	12.111,90	12.710,17	0,00	12.111,90	598,27
2013 33200	PARTICIPACION INGRESOS BRUTOS	0,00	0,00	306.170,04	306.170,04	0,00	306.170,04	0,00
TOT. CONCEPTO	332 TASA U.P. O A.E. EMP. EXPLOT. SERV. SU	0,00	0,00	306.170,04	306.170,04	0,00	306.170,04	0,00
2013 33300	TASA U.P. O A.E. EMP. EXPLOT. SERV. SUMI	0,00	0,00	49.376,32	49.376,32	0,00	49.376,32	0,00
TOT. CONCEPTO	333 TASA U.P. O A.E. EMP. EXPL. SERV. TELE	0,00	0,00	49.376,32	49.376,32	0,00	49.376,32	0,00
2013 33400	CALAS Y ZANJAS	546,48	0,00	1.895,43	2.441,91	0,00	2.441,91	0,00
TOT. CONCEPTO	334 TASA POR APERTURA DE CALAS Y ZANJAS	546,48	0,00	1.895,43	2.441,91	0,00	2.441,91	0,00
2013 33500	MESAS Y SILLAS	0,00	0,00	9.411,01	9.411,01	0,00	9.411,01	0,00
TOT. CONCEPTO	335 TASA POR OCUPACION DE LA VIA PUBLICA C	0,00	0,00	9.411,01	9.411,01	0,00	9.411,01	0,00

EJERCICIO 2013
ESTADO A 31/12/2013

APLICACION PRESUPUESTARIA	DESCRIPCION	PENDIENTES DE PAGO A 1 DE ENERO	MODIFICACIONES AL SALDO INICIAL Y ANULACIONES	RECONOCIDAS EN EL EJERCICIO	TOTAL DEVOLUCIONES RECONOCIDAS	PRESCRIPCIONES	PAGADAS EN EL EJERCICIO	PENDIENTES DE PAGO A 31 DE DICIEMBRE
2013 33900	MERCANCIAS, ESCOMBROS Y MATERIALES	0,00	0,00	80,34	80,34	0,00	80,34	0,00
2013 33901	VALLAS, ANDAMIOS, ETC.	0,00	0,00	165,19	165,19	0,00	165,19	0,00
2013 33902	QUIOSCOS Y CRISTALERAS	0,00	0,00	192,80	192,80	0,00	192,80	0,00
2013 33903	PUESTOS, BARRACAS, ETC.	0,00	0,00	590,36	590,36	0,00	590,36	0,00
2013 33905	PUESTOS NO SEDENTARIOS	0,00	0,00	945,43	945,43	0,00	945,43	0,00
2013 33908	PUBLICIDAD EN DOMINIO PUBLICO	0,00	0,00	3.192,47	3.192,47	0,00	3.192,47	0,00
TOT. CONCEPTO	339 OTRAS TASAS POR UTILIZ. PRIVATIVA DOMI	0,00	0,00	5.166,59	5.166,59	0,00	5.166,59	0,00
TOT. ARTICULO	33 TASAS UTIL. PRIV. O A. ESP. DOMINIO PUB	1.144,75	0,00	384.131,29	385.276,04	0,00	384.677,77	598,27
2013 34100	CENTROS SOCIALES	0,00	0,00	30.387,52	30.387,52	0,00	30.387,52	0,00
TOT. CONCEPTO	341 PRECIO PUBLICO PRESTAC.SERVICIOS ASIST	0,00	0,00	30.387,52	30.387,52	0,00	30.387,52	0,00
2013 34900	SERVICIOS JUVENILES	46,96	0,00	0,00	46,96	0,00	0,00	46,96
2013 34901	CURSOS SERVICIOS MUNICIPALES	0,00	0,00	30,00	30,00	0,00	30,00	0,00
TOT. CONCEPTO	349 OTROS PRECIOS PUBLICOS	46,96	0,00	30,00	76,96	0,00	30,00	46,96
TOT. ARTICULO	34 PRECIOS PUBLICOS	46,96	0,00	30.417,52	30.464,48	0,00	30.417,52	46,96
2013 35104	PRECIOS PUBLICOS	51,93	0,00	0,00	51,93	0,00	0,00	51,93
TOT. CONCEPTO	351 CONTR.ESPEC. ESTABLECIM.O AMPLIACION D	51,93	0,00	0,00	51,93	0,00	0,00	51,93
2013 35200	CONTR.ESPEC. ESTABLECIM.O AMPLIACION DE	124,91	0,00	0,00	124,91	0,00	0,00	124,91
TOT. CONCEPTO	352 CODIGO ECONOMICO INEXISTENTE	124,91	0,00	0,00	124,91	0,00	0,00	124,91
TOT. ARTICULO	35 CONTRIBUCIONES ESPECIALES	176,84	0,00	0,00	176,84	0,00	0,00	176,84
2013 36003	VENTA DE ENERGIA	0,00	0,00	4.060,87	4.060,87	0,00	4.060,87	0,00
2013 36004	VENTA PRODUCTOS VIVEROS MUNICIPALES	0,00	0,00	1.599,77	1.599,77	0,00	1.599,77	0,00

EJERCICIO 2013
ESTADO A 31/12/2013

APLICACION PRESUPUESTARIA	DESCRIPCION	PENDIENTES DE PAGO A 1 DE ENERO	MODIFICACIONES AL SALDO INICIAL Y ANULACIONES	RECONOCIDAS EN EL EJERCICIO	TOTAL DEVOLUCIONES RECONOCIDAS	PRESCRIPCIONES	PAGADAS EN EL EJERCICIO	PENDIENTES DE PAGO A 31 DE DICIEMBRE
TOT. CONCEPTO	360 VENTA DE BIENES	0,00	0,00	5.660,64	5.660,64	0,00	5.660,64	0,00
TOT. ARTICULO	36 VENTAS	0,00	0,00	5.660,64	5.660,64	0,00	5.660,64	0,00
2013 38900	REINTEGROS DE PRESUPUESTOS CERRADOS	0,00	0,00	100,00	100,00	0,00	100,00	0,00
TOT. CONCEPTO	389 OTROS REINTEGROS DE OPERACIONES CORRIE	0,00	0,00	100,00	100,00	0,00	100,00	0,00
TOT. ARTICULO	38 REINTEGROS DE OPERACIONES CORRIENTES	0,00	0,00	100,00	100,00	0,00	100,00	0,00
2013 39120	MULTAS POR INFRACCIONES DE LA ORD. CIRCU	447,61	0,00	64.840,66	65.288,27	0,00	59.977,74	5.310,53
2013 39190	OTRAS MULTAS Y SANCIONES	2.549,99	0,00	27.396,60	29.946,59	0,00	26.695,58	3.251,01
TOT. CONCEPTO	391 MULTAS	2.997,60	0,00	92.237,26	95.234,86	0,00	86.673,32	8.561,54
2013 39200	RECARGO POR DECLARACION EXTEMPOR. SIN RE	0,00	0,00	108,60	108,60	0,00	108,60	0,00
2013 39201	RECARGOS PRORROGAS Y APREMIO	490,49	0,00	55,43	545,92	0,00	25,43	520,49
2013 39210	RECARGO EJECUTIVO	17,79	0,00	13.956,09	13.973,88	0,00	13.683,64	290,24
2013 39211	RECARGO APREMIO	206,72	0,00	35.999,49	36.206,21	0,00	34.356,09	1.850,12
TOT. CONCEPTO	392 REC. PERIODO EJECUTIVO Y DECLAR. EXTEM	715,00	0,00	50.119,61	50.834,61	0,00	48.173,76	2.660,85
2013 39300	INTERESES DE DEMORA	2.113,09	0,00	107.264,33	109.377,42	0,00	105.498,67	3.878,75
TOT. CONCEPTO	393 INTERESES DE DEMORA	2.113,09	0,00	107.264,33	109.377,42	0,00	105.498,67	3.878,75
2013 39901	RECURSOS EVENTUALES	0,00	0,00	191,13	191,13	0,00	191,13	0,00
2013 39914	CANONES ABASTECIMIENTO AGUA	0,00	-142.428,94	478.238,79	335.809,85	0,00	229.400,63	106.409,22
2013 39918	DERRIBOS	17.071,02	0,00	12.276,56	29.347,58	0,00	29.347,58	0,00
2013 39919	VALLADO DE SOLARES	0,00	0,00	2.516,71	2.516,71	0,00	2.516,71	0,00
2013 39938	EXCEDENTE DE APROVECHAMIENTO PMS	0,00	0,00	16.945,65	16.945,65	0,00	16.945,65	0,00
2013 39954	CANON CONCESION S.P. INSTALACIONES DEPOR	0,00	0,00	7.070,69	7.070,69	0,00	7.070,69	0,00
2013 39955	CANON APROVECHAMIENTOS DEMANIALES	0,00	0,00	2.674,16	2.674,16	0,00	2.674,16	0,00
2013 39964	COSTAS PROCEDIM. APREMIO POR MULTAS TRAF	0,00	0,00	296,69	296,69	0,00	277,15	19,54
TOT. CONCEPTO	399 OTROS INGRESOS DIVERSOS	17.071,02	-142.428,94	520.210,38	394.852,46	0,00	288.423,70	106.428,76

EJERCICIO 2013
ESTADO A 31/12/2013

APLICACION PRESUPUESTARIA	DESCRIPCION	PENDIENTES DE PAGO A 1 DE ENERO	MODIFICACIONES AL SALDO INICIAL Y ANULACIONES	RECONOCIDAS EN EL EJERCICIO	TOTAL DEVOLUCIONES RECONOCIDAS	PRESCRIPCIONES	PAGADAS EN EL EJERCICIO	PENDIENTES DE PAGO A 31 DE DICIEMBRE
TOT. ARTICULO	39 OTROS INGRESOS	22.896,71	-142.428,94	769.831,58	650.299,35	0,00	528.769,45	121.529,90
TOT. CAPITULO	3 TASAS, PRECIOS PUBLICOS Y OTROS INGRESOS	35.020,02	-142.428,94	1.371.375,13	1.263.966,21	0,00	1.136.037,86	127.928,35
2013 42010	FONDO COMPLEMENTARIO DE FINANCIACION	0,00	0,00	5.811.943,44	5.811.943,44	0,00	5.811.943,44	0,00
2013 42011	COMPENSACION MENOR RECAUDACION IAE	0,00	0,00	616.781,82	616.781,82	0,00	616.781,82	0,00
2013 42016	FONDO COMPL. FINANCIACION LIQUIDAC. EJER	0,00	0,00	463.399,89	463.399,89	0,00	463.399,89	0,00
2013 42017	COMPENSACION MENOR RECAUDAC. IAE LIQUID.	0,00	0,00	39.420,03	39.420,03	0,00	39.420,03	0,00
TOT. CONCEPTO	420 TRANSF.CORRIENTE DE LA ADMINISTRACION	0,00	0,00	6.931.545,18	6.931.545,18	0,00	6.931.545,18	0,00
TOT. ARTICULO	42 TRANSF.CORRIENTE DE LA ADMINISTRACION D	0,00	0,00	6.931.545,18	6.931.545,18	0,00	6.931.545,18	0,00
2013 45099	OTRAS TRANSF. CORRIENTES DE LA CCAA	0,00	0,00	270.683,34	270.683,34	0,00	270.683,34	0,00
TOT. CONCEPTO	450 TRANSF.CORR.DE LA ADMINISTRAC.GRAL DE	0,00	0,00	270.683,34	270.683,34	0,00	270.683,34	0,00
2013 45100	ENTIDAD DE SANEAMIENTO	0,00	0,00	308.551,97	308.551,97	0,00	308.551,97	0,00
2013 45199	OTRAS TRANSF. CORRIENTES DE ORGAN. AUT.	0,00	0,00	52.735,41	52.735,41	0,00	52.735,41	0,00
TOT. CONCEPTO	451 TRANSF.CORR.DE OO.AA.Y AGENCIAS DE LA	0,00	0,00	361.287,38	361.287,38	0,00	361.287,38	0,00
TOT. ARTICULO	45 TRANSF.CORRIENTES DE COMUNIDADES AUTONO	0,00	0,00	631.970,72	631.970,72	0,00	631.970,72	0,00
2013 47099	OTRAS TRANSF. CORRIENTES DE EMPRESAS PRI	0,00	0,00	1.928,77	1.928,77	0,00	1.928,77	0,00
TOT. CONCEPTO	470 TRANSF.CORRIENTES DE EMPRESAS PRIVADAS	0,00	0,00	1.928,77	1.928,77	0,00	1.928,77	0,00
TOT. ARTICULO	47 TRANSF.CORRIENTES DE EMPRESAS PRIVADAS	0,00	0,00	1.928,77	1.928,77	0,00	1.928,77	0,00

EJERCICIO 2013
ESTADO A 31/12/2013

APLICACION PRESUPUESTARIA	DESCRIPCION	PENDIENTES DE PAGO A 1 DE ENERO	MODIFICACIONES AL SALDO INICIAL Y ANULACIONES	RECONOCIDAS EN EL EJERCICIO	TOTAL DEVOLUCIONES RECONOCIDAS	PRESCRIPCIONES	PAGADAS EN EL EJERCICIO	PENDIENTES DE PAGO A 31 DE DICIEMBRE
2013 48099	OT. TRANSF.CORRIENTES DE FAM.E INST.SIN	0,00	0,00	18.467,06	18.467,06	0,00	18.467,06	0,00
TOT. CONCEPTO	480 TRANSF.CTES.FAMILIAS E INST.SIN FINES	0,00	0,00	18.467,06	18.467,06	0,00	18.467,06	0,00
TOT. ARTICULO	48 TRANSF.CORR.FAMILIAS E INSTITUC.SIN FIN	0,00	0,00	18.467,06	18.467,06	0,00	18.467,06	0,00
2013 49799	OTRAS TRANSF. CORRIENTES DE LA UNION EUR	0,00	0,00	28.609,17	28.609,17	0,00	28.609,17	0,00
TOT. CONCEPTO	497 OTRAS TRANSFERENCIAS DE LA UNION EUROP	0,00	0,00	28.609,17	28.609,17	0,00	28.609,17	0,00
TOT. ARTICULO	49 DEL EXTERIOR	0,00	0,00	28.609,17	28.609,17	0,00	28.609,17	0,00
TOT. CAPITULO	4 TRANSFERENCIAS CORRIENTES	0,00	0,00	7.612.520,90	7.612.520,90	0,00	7.612.520,90	0,00
2013 54100	RENTAS FINCAS URBANAS	0,00	0,00	32.871,81	32.871,81	0,00	32.871,81	0,00
TOT. CONCEPTO	541 ARRENDAMIENTO DE FINCAS URBANAS	0,00	0,00	32.871,81	32.871,81	0,00	32.871,81	0,00
2013 54900	ARREND.GESTION ESCUELAS	0,00	0,00	80.819,87	80.819,87	0,00	69.074,11	11.745,76
TOT. CONCEPTO	549 OTRAS RENTAS DE BIENES INMUEBLES	0,00	0,00	80.819,87	80.819,87	0,00	69.074,11	11.745,76
TOT. ARTICULO	54 RENTAS DE BIENES INMUEBLES	0,00	0,00	113.691,68	113.691,68	0,00	101.945,92	11.745,76
2013 55500	APROVECHAMIENTOS BIENES PATRIMONIALES	846,29	0,00	693,39	1.539,68	0,00	693,39	846,29
TOT. CONCEPTO	555 APROVECHAMIENTOS ESPECIALES CON CONTRA	846,29	0,00	693,39	1.539,68	0,00	693,39	846,29
TOT. ARTICULO	55 PRODUCTOS DE CONCESIONES Y APROVECHAM.E	846,29	0,00	693,39	1.539,68	0,00	693,39	846,29

EJERCICIO 2013
ESTADO A 31/12/2013

APLICACION PRESUPUESTARIA	DESCRIPCION	PENDIENTES DE PAGO A 1 DE ENERO	MODIFICACIONES AL SALDO INICIAL Y ANULACIONES	RECONOCIDAS EN EL EJERCICIO	TOTAL DEVOLUCIONES RECONOCIDAS	PRESCRIPCIONES	PAGADAS EN EL EJERCICIO	PENDIENTES DE PAGO A 31 DE DICIEMBRE
TOT. CAPITULO	5 INGRESOS PATRIMONIALES	846,29	0,00	114.385,07	115.231,36	0,00	102.639,31	12.592,05
2013 72013	MAP ADMINISTRACION ELECTRONICA	0,00	0,00	117.169,86	117.169,86	0,00	117.169,86	0,00
TOT. CONCEPTO	720 TRANSF.DE CAPITAL DE LA ADMON. GENERAL	0,00	0,00	117.169,86	117.169,86	0,00	117.169,86	0,00
2013 72199	OTRAS TRANSF. DE CAPITAL DE OAAA ESTATAL	0,00	0,00	6,69	6,69	0,00	6,69	0,00
TOT. CONCEPTO	721 TRANF.CAPITAL DE OO.AA. Y AGENCIAS EST	0,00	0,00	6,69	6,69	0,00	6,69	0,00
TOT. ARTICULO	72 TRANSFERENCIAS CAPITAL ADMINISTRACION E	0,00	0,00	117.176,55	117.176,55	0,00	117.176,55	0,00
2013 74099	OTRAS TRANSF. DE CAPITAL DE ENTES PUBLIC	0,00	0,00	86,63	86,63	0,00	86,63	0,00
TOT. CONCEPTO	740 DE ENTES PUBLICOS	0,00	0,00	86,63	86,63	0,00	86,63	0,00
TOT. ARTICULO	74 DE ENTES PÚBLICOS Y SOC. MERCANTILES DE	0,00	0,00	86,63	86,63	0,00	86,63	0,00
2013 75099	OTRAS TRANSF. DE CAPITAL DE LA CCAA	0,00	0,00	47.613,75	47.613,75	0,00	47.613,75	0,00
TOT. CONCEPTO	750 TRANSF.CAPITAL DE LA ADMON.GRAL DE LAS	0,00	0,00	47.613,75	47.613,75	0,00	47.613,75	0,00
2013 75399	OT.TR.CAP.S.MER., ENT.PUBL.EMPRES.Y OTR.O	0,00	0,00	422,87	422,87	0,00	422,87	0,00
TOT. CONCEPTO	753 TR.CAP.S.MER., ENT.PUBL.EMPRES.Y OTR.OR	0,00	0,00	422,87	422,87	0,00	422,87	0,00
TOT. ARTICULO	75 TRANSF.DE CAPITAL DE COMUNIDADES AUTONO	0,00	0,00	48.036,62	48.036,62	0,00	48.036,62	0,00
2013 77099	OTR.TRANSFERENCIAS DE CAPITAL DE EMPRESA	0,00	0,00	8.754,45	8.754,45	0,00	8.754,45	0,00
TOT. CONCEPTO	770 TRANSF.DE CAPITAL DE EMPRESAS PRIVADAS	0,00	0,00	8.754,45	8.754,45	0,00	8.754,45	0,00

EJERCICIO 2013
ESTADO A 31/12/2013

APLICACION PRESUPUESTARIA	DESCRIPCION	PENDIENTES DE PAGO A 1 DE ENERO	MODIFICACIONES AL SALDO INICIAL Y ANULACIONES	RECONOCIDAS EN EL EJERCICIO	TOTAL DEVOLUCIONES RECONOCIDAS	PRESCRIPCIONES	PAGADAS EN EL EJERCICIO	PENDIENTES DE PAGO A 31 DE DICIEMBRE
TOT. ARTICULO	77 TRANSFERENCIAS DE CAPITAL DE EMPRESAS P	0,00	0,00	8.754,45	8.754,45	0,00	8.754,45	0,00
2013 79799	OTRAS TRANSFER. DE CAPITAL DE LA UNION E	0,00	0,00	49.016,48	49.016,48	0,00	49.016,48	0,00
TOT. CONCEPTO	797 OTRAS TRANSFERENCIAS DE LA UNION EUROP	0,00	0,00	49.016,48	49.016,48	0,00	49.016,48	0,00
TOT. ARTICULO	79 DEL EXTERIOR	0,00	0,00	49.016,48	49.016,48	0,00	49.016,48	0,00
TOT. CAPITULO	7 TRANSFERENCIAS DE CAPITAL	0,00	0,00	223.070,73	223.070,73	0,00	223.070,73	0,00
T. PRESUPUESTO		84.200,52	-142.428,94	17.482.153,12	17.423.924,70	0,00	17.214.714,18	209.210,52

20.- Información Presupuestaria.

20.1 Ejercicio corriente

b) Presupuesto de Ingresos

b.3) Compromisos de Ingresos

EJERCICIO 2013
ESTADO A 31/12/2013
RESUMEN POR CAPITULOS

CAPITULO	DESCRIPCION	COMPROMISOS CONCERTADOS			COMPROMISOS REALIZADOS	COMPROMISOS PENDIENTES DE REALIZAR A 31 DE DICIEMBRE
		INCORPORADOS DE PTOS. CERRADOS	EN EL EJERCICIO	TOTAL		
4	TRANSFERENCIAS CORRIENTES	1.804.970,70	10.352.926,91	12.157.897,61	10.372.079,12	1.785.818,49
7	TRANSFERENCIAS DE CAPITAL	4.929.484,42	2.046.233,73	6.975.718,15	6.104.820,97	870.897,18
T. PRESUPUESTO		6.734.455,12	12.399.160,64	19.133.615,76	16.476.900,09	2.656.715,67

EJERCICIO 2013
ESTADO A 31/12/2013
RESUMEN POR ARTICULOS

ARTICULO	DESCRIPCION	COMPROMISOS CONCERTADOS			COMPROMISOS REALIZADOS	COMPROMISOS PENDIENTES DE REALIZAR A 31 DE DICIEMBRE
		INCORPORADOS DE PTOS. CERRADOS	EN EL EJERCICIO	TOTAL		
42	TRANSF.CORRIENTE DE LA ADMINISTRACION DE	734.310,25	94.664,24	828.974,49	828.974,49	0,00
45	TRANSF.CORRIENTES DE COMUNIDADES AUTONOM	371.472,27	8.256.440,69	8.627.912,96	8.350.903,30	277.009,66
46	TRANSFERENCIAS CORRIENTES DE ENTIDADES L	55.573,23	1.235.661,80	1.291.235,03	282.657,06	1.008.577,97
47	TRANSF.CORRIENTES DE EMPRESAS PRIVADAS	0,00	17.887,93	17.887,93	17.887,93	0,00
48	TRANSF.CORR.FAMILIAS E INSTITUC.SIN FINE	311.591,45	510.125,45	821.716,90	622.488,32	199.228,58
49	DEL EXTERIOR	332.023,50	238.146,80	570.170,30	269.168,02	301.002,28
TOT. CAPITULO	4 TRANSFERENCIAS CORRIENTES	1.804.970,70	10.352.926,91	12.157.897,61	10.372.079,12	1.785.818,49
72	TRANSFERENCIAS CAPITAL ADMINISTRACION ES	2.963.253,07	37.504,56	3.000.757,63	3.000.757,63	0,00
75	TRANSF.DE CAPITAL DE COMUNIDADES AUTONOM	73.618,20	6.568,83	80.187,03	40.532,89	39.654,14
76	TRANSFERENCIAS CAPITAL DE ENTIDADES LOCA	1.578.934,16	537.000,00	2.115.934,16	1.559.935,13	555.999,03
77	TRANSFERENCIAS DE CAPITAL DE EMPRESAS PR	0,00	35.772,90	35.772,90	35.772,90	0,00

EJERCICIO 2013
ESTADO A 31/12/2013
RESUMEN POR ARTICULOS

ARTICULO	DESCRIPCION	COMPROMISOS CONCERTADOS			COMPROMISOS REALIZADOS	COMPROMISOS PENDIENTES DE REALIZAR A 31 DE DICIEMBRE
		INCORPORADOS DE PTOS. CERRADOS	EN EL EJERCICIO	TOTAL		
78	TR.CAPITAL FAMILIAS E INSTITUC.SIN FINES	3.362,04	0,00	3.362,04	0,00	3.362,04
79	DEL EXTERIOR	310.316,95	1.429.387,44	1.739.704,39	1.467.822,42	271.881,97
TOT. CAPITULO	7 TRANSFERENCIAS DE CAPITAL	4.929.484,42	2.046.233,73	6.975.718,15	6.104.820,97	870.897,18
T. PRESUPUESTO		6.734.455,12	12.399.160,64	19.133.615,76	16.476.900,09	2.656.715,67

EJERCICIO 2013
ESTADO A 31/12/2013

COMPROMISOS CONCERTADOS

COMPROMISOS
PENDIENTES DE
REALIZAR A 31
DE DICIEMBRE

APLICACION PRESUPUESTARIA	DESCRIPCION	INCORPORADOS DE PTOS. CERRADOS	EN EL EJERCICIO	TOTAL	COMPROMISOS REALIZADOS	COMPROMISOS PENDIENTES DE REALIZAR A 31 DE DICIEMBRE
2013 42018	MSC "VIU L'ESTIU"	0,00	22.193,00	22.193,00	22.193,00	0,00
2013 4202102	MAP "INTEGRA-TE"	21.665,42	0,00	21.665,42	21.665,42	0,00
2013 4202103	MAP "INTEGRA-TE"	712.644,83	0,00	712.644,83	712.644,83	0,00
2013 42027	Mº DEFENSA COMPENSACION COSTES SEGURIDAD	0,00	367,24	367,24	367,24	0,00
TOT. CONCEPTO	420 TRANSF.CORRIENTE DE LA ADMINISTRACIO	734.310,25	22.560,24	756.870,49	756.870,49	0,00
2013 42103	I.N.A.P. PLAN DE FORMACION	0,00	72.104,00	72.104,00	72.104,00	0,00
TOT. CONCEPTO	421 TRANSF.CORR.DE ORG.AUTONOMOS Y AGENC	0,00	72.104,00	72.104,00	72.104,00	0,00
TOT. ARTICULO	42 TRANSF.CORRIENTE DE LA ADMINISTRACION	734.310,25	94.664,24	828.974,49	828.974,49	0,00
2013 45003	CONVENIO ASISTENCIA SOCIAL	0,00	4.811.967,96	4.811.967,96	4.811.967,96	0,00
2013 45005	OFICINA MUNPAL. DE INFORMACION CONSUMIDO	0,00	55.500,00	55.500,00	55.500,00	0,00
2013 45006	CONVENIO COLEGIOS MUNICIPALES	0,00	2.389.446,00	2.389.446,00	2.389.446,00	0,00
2013 4500601	CONVENIO COLEGIOS MUNICIPALES	198.323,68	0,00	198.323,68	198.323,68	0,00
2013 45007	CONSULTORIOS PEDANIAS	0,00	82.620,00	82.620,00	56.161,50	26.458,50
2013 45008	CICI CENTRO DE RECURSOS	0,00	20.000,00	20.000,00	20.000,00	0,00
2013 45010	CIC CONV. ATENCION INMIGRACION	0,00	245.000,00	245.000,00	245.000,00	0,00
2013 45012	CONVENIO CONSELLERIA DE CULTURA	0,00	150.000,00	150.000,00	150.000,00	0,00
2013 45013	CE PROG. CUALIFICACION PROFESIONAL INICI	0,00	48.520,00	48.520,00	48.518,07	1,93
2013 45014	C. EDUCACION CONSERVATORIO 'JOSE ITURBI'	0,00	99.475,58	99.475,58	99.475,58	0,00
2013 45015	ATENCION DROGODEPENDENCIAS	0,00	110.000,00	110.000,00	66.000,00	44.000,00
2013 45016	C. EDUCACION FINAN. ESCUELAS INFANTILES	0,00	77.058,00	77.058,00	77.058,00	0,00
2013 45017	C.EDUCACION GABINETE PSICOPEDAGOGICO	0,00	28.475,71	28.475,71	28.475,71	0,00
2013 45020	RED OFICINAS INFOVIVIENDA SOLIDARIA	0,00	27.000,00	27.000,00	27.000,00	0,00
2013 45025	CHAP PROGRAMA EURODISEA	0,00	19.804,57	19.804,57	14.123,70	5.680,87
2013 4502501	CEHE PROGRAMA EURODISEA	14.123,70	0,00	14.123,70	14.123,70	0,00
2013 45030	CJBS AGENCIA AMICS	0,00	27.439,40	27.439,40	27.439,40	0,00
2013 45033	TE ADAPTACION PRENDAS TRADICIONALES CP	0,00	1.930,56	1.930,56	0,00	1.930,56
2013 45034	TE PROM.TURISTICA VLC2013	0,00	2.496,26	2.496,26	0,00	2.496,26
2013 45035	CEHE ACT.ADM.RELAC.CLIENT	0,00	508,75	508,75	0,00	508,75
2013 45036	CEHE SOCORRISMO EN INSTALACIONES ACUATIC	0,00	351,46	351,46	0,00	351,46
2013 45037	TE CONSERV.BOSQUE DEV-ALB	0,00	2.568,07	2.568,07	0,00	2.568,07
2013 45038	CECD ACT. CULTUR Y ARTIS	0,00	16.000,00	16.000,00	16.000,00	0,00

EJERCICIO 2013
ESTADO A 31/12/2013

COMPROMISOS CONCERTADOS

APLICACION PRESUPUESTARIA	DESCRIPCION	INCORPORADOS DE PTOS. CERRADOS	EN EL EJERCICIO	TOTAL	COMPROMISOS REALIZADOS	COMPROMISOS PENDIENTES DE REALIZAR A 31 DE DICIEMBRE
2013 45039	CECD AYUDAS MUSEOS	0,00	6.290,00	6.290,00	6.290,00	0,00
TOT. CONCEPTO	450 TRANSF.CORR.DE LA ADMINISTRAC.GRAL D	212.447,38	8.222.452,32	8.434.899,70	8.350.903,30	83.996,40
2013 45105	SERVEF EMCORP	0,00	17.382,00	17.382,00	0,00	17.382,00
2013 45107	SERVEF AEDL	0,00	13.103,73	13.103,73	0,00	13.103,73
2013 4510701	SERVEF AEDL	117.600,00	0,00	117.600,00	0,00	117.600,00
2013 4512603	SERVEF CO SATRERIA E INDUMENTARIA TRADIC	12.911,30	0,00	12.911,30	0,00	12.911,30
2013 4512801	SERVEF TE ADECUACIÓN HERMANOS MARISTAS	28.513,59	0,00	28.513,59	0,00	28.513,59
2013 45130	SERVEF PIE DESEMP.MAY.45A	0,00	3.502,64	3.502,64	0,00	3.502,64
TOT. CONCEPTO	451 TRANSF.CORR.DE OO.AA.Y AGENCIAS DE L	159.024,89	33.988,37	193.013,26	0,00	193.013,26
TOT. ARTICULO	45 TRANSF.CORRIENTES DE COMUNIDADES AUTO	371.472,27	8.256.440,69	8.627.912,96	8.350.903,30	277.009,66
2013 46100	DIPUTACION "LA DIPU TE BECA"	0,00	176.000,00	176.000,00	173.083,83	2.916,17
2013 4610001	DIPUTACION "LA DIPU TE BECA"	47.690,91	0,00	47.690,91	47.690,91	0,00
2013 46104	DIP.ACONT.DEPORTIVO EXTR.	0,00	5.911,80	5.911,80	0,00	5.911,80
2013 4610401	DIPUTACION ACONTECIMIENTO DEPORTIVO EXTR	7.882,32	0,00	7.882,32	7.882,32	0,00
2013 46105	DIPUTACION PLAN EMPLEO CONJUNTO	0,00	999.750,00	999.750,00	0,00	999.750,00
2013 46106	DIPUTACION CERTIFICACIONES PLAYAS	0,00	54.000,00	54.000,00	54.000,00	0,00
TOT. CONCEPTO	461 TRANSF.CORR.DE DIPUTACIONES, CONSEJO	55.573,23	1.235.661,80	1.291.235,03	282.657,06	1.008.577,97
TOT. ARTICULO	46 TRANSFERENCIAS CORRIENTES DE ENTIDADE	55.573,23	1.235.661,80	1.291.235,03	282.657,06	1.008.577,97
2013 47010	CCV OBRAS ASISTENCIA SOCIAL	0,00	342,93	342,93	342,93	0,00
2013 47012	GEPINAR PAI "CAMI REIAL"	0,00	17.545,00	17.545,00	17.545,00	0,00
TOT. CONCEPTO	470 TRANSF.CORRIENTES DE EMPRESAS PRIVAD	0,00	17.887,93	17.887,93	17.887,93	0,00

EJERCICIO 2013
ESTADO A 31/12/2013

COMPROMISOS CONCERTADOS

COMPROMISOS
PENDIENTES DE
REALIZAR A 31
DE DICIEMBRE

APLICACION PRESUPUESTARIA	DESCRIPCION	INCORPORADOS DE PTOS. CERRADOS	EN EL EJERCICIO	TOTAL	COMPROMISOS REALIZADOS	COMPROMISOS PENDIENTES DE REALIZAR A 31 DE DICIEMBRE
TOT. ARTICULO	47 TRANSF.CORRIENTES DE EMPRESAS PRIVADA	0,00	17.887,93	17.887,93	17.887,93	0,00
2013 48014	FVMP SITUACION DE DEPENDENCIA	0,00	498.071,45	498.071,45	298.842,87	199.228,58
2013 4801401	FVMP SITUACION DEPENDENCIA	311.591,45	0,00	311.591,45	311.591,45	0,00
2013 48017	FUE-UJI PLAN MUNICIPAL DROGODEPENDENCIAS	0,00	1.920,00	1.920,00	1.920,00	0,00
2013 48018	PYTO."EL SENTIR DEL SOL"	0,00	9.000,00	9.000,00	9.000,00	0,00
2013 48019	FEMP PROYECTO TEAF	0,00	1.134,00	1.134,00	1.134,00	0,00
TOT. CONCEPTO	480 TRANSF.CTES.FAMILIAS E INST.SIN FINE	311.591,45	510.125,45	821.716,90	622.488,32	199.228,58
TOT. ARTICULO	48 TRANSF.CORR.FAMILIAS E INSTITUC.SIN F	311.591,45	510.125,45	821.716,90	622.488,32	199.228,58
2013 49101	FEDER MY GENERATION	0,00	6.538,00	6.538,00	0,00	6.538,00
TOT. CONCEPTO	491 TRANSF.CORRIENTES DEL FONDO DE DESAR	0,00	6.538,00	6.538,00	0,00	6.538,00
2013 4970101	LIFE SEDUCCION AMBIENTAL	138.834,42	0,00	138.834,42	138.834,42	0,00
2013 4970102	LIFE SEDUCCION AMBIENTAL	47.369,47	0,00	47.369,47	47.369,47	0,00
2013 49707	CE PROYECTO "HERA"	0,00	88.716,76	88.716,76	26.058,88	62.657,88
2013 4970701	CE PROYECTO "HERA"	38.219,25	0,00	38.219,25	38.219,25	0,00
2013 4970801	CE PROYECYO "SAFELAND"	17.228,96	0,00	17.228,96	0,00	17.228,96
2013 4970901	CE PROYECTO "GOES"	24.900,00	0,00	24.900,00	0,00	24.900,00
2013 4971001	CE PROYECTO "FALPREV"	1.345,00	0,00	1.345,00	892,27	452,73
2013 4971002	CE PROYECTO "FALPREV"	1.381,20	0,00	1.381,20	0,00	1.381,20
2013 49711	CE PROYECTO "POL-PRIMETT"	0,00	19.332,48	19.332,48	0,00	19.332,48
2013 4971101	CE PROYECTO "POL-PRIMETT"	41.927,12	0,00	41.927,12	0,00	41.927,12
2013 4971102	CE PROYECTO "POL-PRIMETT"	8.375,12	0,00	8.375,12	0,00	8.375,12
2013 49712	CE PROYECTO "NEPCO"	0,00	2.800,00	2.800,00	1.633,33	1.166,67
2013 4971301	CE PROYECTO "ICEBERG"	10.976,96	0,00	10.976,96	0,00	10.976,96
2013 49714	CE PROYECTO "VALUESEC"	0,00	36.669,61	36.669,61	0,00	36.669,61
2013 49715	CE PROYECTO "PVF"	0,00	24.002,00	24.002,00	0,00	24.002,00
2013 4971501	CE PROYECTO "PVF"	1.466,00	0,00	1.466,00	0,00	1.466,00

EJERCICIO 2013
ESTADO A 31/12/2013

COMPROMISOS CONCERTADOS

APLICACION PRESUPUESTARIA	DESCRIPCION	INCORPORADOS DE PTOS. CERRADOS	EN EL EJERCICIO	TOTAL	COMPROMISOS REALIZADOS	COMPROMISOS PENDIENTES DE REALIZAR A 31 DE DICIEMBRE
2013 49716	CE PROYECTO "SELPE"	0,00	43.927,55	43.927,55	0,00	43.927,55
2013 49717	CE PROYECTO "DIAMOND"	0,00	16.160,40	16.160,40	16.160,40	0,00
TOT. CONCEPTO	497 OTRAS TRANSFERENCIAS DE LA UNION EUR	332.023,50	231.608,80	563.632,30	269.168,02	294.464,28
TOT. ARTICULO	49 DEL EXTERIOR	332.023,50	238.146,80	570.170,30	269.168,02	301.002,28
TOT. CAPITULO	4 TRANSFERENCIAS CORRIENTES	1.804.970,70	10.352.926,91	12.157.897,61	10.372.079,12	1.785.818,49
2013 7201202	MAP "INTEGRA-TE" INV.	0,00	0,00	0,00	0,00	0,00
2013 7201203	MAP "INTEGRA-TE" INV.	0,00	0,00	0,00	0,00	0,00
2013 7201204	MAP "INTEGRA-TE" INV.	2.018,73	0,00	2.018,73	2.018,73	0,00
2013 7201205	MAP "INTEGRA-TE" INV.	387,93	0,00	387,93	387,93	0,00
2013 7202203	FONDO ESTATAL EMPLEO Y SOSTENIBILIDAD LO	2.960.846,41	0,00	2.960.846,41	2.960.846,41	0,00
2013 72024	MECD CARPINTERIA LONJA	0,00	37.504,56	37.504,56	37.504,56	0,00
TOT. CONCEPTO	720 TRANSF.DE CAPITAL DE LA ADMON. GENER	2.963.253,07	37.504,56	3.000.757,63	3.000.757,63	0,00
TOT. ARTICULO	72 TRANSFERENCIAS CAPITAL ADMINISTRACION	2.963.253,07	37.504,56	3.000.757,63	3.000.757,63	0,00
2013 75004	CBS EQUIP.PLAYAS ACCES.IN	0,00	6.568,83	6.568,83	6.568,83	0,00
2013 7501004	CEHE PLAN PEAIP	39.654,14	0,00	39.654,14	0,00	39.654,14
2013 7501203	CBS EQUIP. CENTROS SERVICIOS SOCIALES	4.000,00	0,00	4.000,00	4.000,00	0,00
TOT. CONCEPTO	750 TRANSF.CAPITAL DE LA ADMON.GRAL DE L	43.654,14	6.568,83	50.222,97	10.568,83	39.654,14

EJERCICIO 2013
ESTADO A 31/12/2013

COMPROMISOS CONCERTADOS

COMPROMISOS
PENDIENTES DE
REALIZAR A 31
DE DICIEMBRE

APLICACION PRESUPUESTARIA	DESCRIPCION	INCORPORADOS DE PTOS. CERRADOS	EN EL EJERCICIO	TOTAL	COMPROMISOS REALIZADOS	COMPROMISOS PENDIENTES DE REALIZAR A 31 DE DICIEMBRE
2013 7530001	CVE INVERS.C.TEC.DEPORT.PETXINA	29.964,06	0,00	29.964,06	29.964,06	0,00
TOT. CONCEPTO	753 TR.CAP.S.MER., ENT.PUBL.EMPRES.Y OTR.	29.964,06	0,00	29.964,06	29.964,06	0,00
TOT. ARTICULO	75 TRANSF.DE CAPITAL DE COMUNIDADES AUTO	73.618,20	6.568,83	80.187,03	40.532,89	39.654,14
2013 76103	DIPUTACION PLAN DE NUCLEOS	0,00	450.000,00	450.000,00	30.000,00	420.000,00
2013 7610301	DIPUTACION PLAN DE NUCLEOS	449.989,70	0,00	449.989,70	449.989,70	0,00
2013 7610302	DIPUTACION PLAN DE NUCLEOS	479.960,25	0,00	479.960,25	479.960,25	0,00
2013 7610303	DIPUTACION PLAN DE NUCLEOS	439.986,57	0,00	439.986,57	439.986,57	0,00
2013 7610304	DIPUTACION PLAN DE NUCLEOS	119.998,63	0,00	119.998,63	119.998,63	0,00
2013 7610701	DIPUTACION MATERIAL DEPORTIVO	48.999,03	0,00	48.999,03	0,00	48.999,03
2013 7611102	DIPUTACION REHABILITACION PALACETE AYORA	39.999,98	0,00	39.999,98	39.999,98	0,00
2013 76112	DIPUTACION RESTAURACION EDIFICIO PROTEGI	0,00	35.000,00	35.000,00	0,00	35.000,00
TOT. CONCEPTO	761 TRANSF.CAPITAL DIPUTACIONES, CONSEJOS	1.578.934,16	485.000,00	2.063.934,16	1.559.935,13	503.999,03
2013 76701	CV07 ORDENACION ESPACIOS MARINA	0,00	52.000,00	52.000,00	0,00	52.000,00
TOT. CONCEPTO	767 TRANSFERENCIAS DE CAPITAL DE CONSORC	0,00	52.000,00	52.000,00	0,00	52.000,00
TOT. ARTICULO	76 TRANSFERENCIAS CAPITAL DE ENTIDADES L	1.578.934,16	537.000,00	2.115.934,16	1.559.935,13	555.999,03
2013 77011	OB. CENTRO DIA LA PURISIMA	0,00	35.772,90	35.772,90	35.772,90	0,00
TOT. CONCEPTO	770 TRANSF.DE CAPITAL DE EMPRESAS PRIVAD	0,00	35.772,90	35.772,90	35.772,90	0,00

EJERCICIO 2013
ESTADO A 31/12/2013

COMPROMISOS CONCERTADOS

COMPROMISOS
PENDIENTES DE
REALIZAR A 31
DE DICIEMBRE

APLICACION PRESUPUESTARIA	DESCRIPCION	INCORPORADOS DE PTOS. CERRADOS	EN EL EJERCICIO	TOTAL	COMPROMISOS REALIZADOS	COMPROMISOS PENDIENTES DE REALIZAR A 31 DE DICIEMBRE
TOT. ARTICULO	77 TRANSFERENCIAS DE CAPITAL DE EMPRESAS	0,00	35.772,90	35.772,90	35.772,90	0,00
2013 7800301	FUND. ONCE PROYECTO ACCESIBILIDAD	3.362,04	0,00	3.362,04	0,00	3.362,04
TOT. CONCEPTO	780 TR.CAPITAL FAMILIAS E INSTITUC. SIN	3.362,04	0,00	3.362,04	0,00	3.362,04
TOT. ARTICULO	78 TR.CAPITAL FAMILIAS E INSTITUC.SIN FI	3.362,04	0,00	3.362,04	0,00	3.362,04
2013 79700	LIFE SEDUCCION AMBIENTAL	0,00	10.875,80	10.875,80	0,00	10.875,80
2013 7970001	LIFE SEDUCCION AMBIENTAL	3.093,55	0,00	3.093,55	0,00	3.093,55
2013 7970002	LIFE SEDUCCION AMBIENTAL	3.093,55	0,00	3.093,55	0,00	3.093,55
2013 7970003	LIFE SEDUCCION AMBIENTAL	272.679,38	0,00	272.679,38	49.310,78	223.368,60
2013 7970401	CE PROYECTO "VALUESEC" INV.	31.450,47	0,00	31.450,47	0,00	31.450,47
2013 79705	CE PROYECTO "DIAMOND" INV	0,00	4.040,10	4.040,10	4.040,10	0,00
2013 79799	OTRAS TRANSFER. DE CAPITAL DE LA UNION E	0,00	1.414.471,54	1.414.471,54	1.414.471,54	0,00
TOT. CONCEPTO	797 OTRAS TRANSFERENCIAS DE LA UNION EUR	310.316,95	1.429.387,44	1.739.704,39	1.467.822,42	271.881,97
TOT. ARTICULO	79 DEL EXTERIOR	310.316,95	1.429.387,44	1.739.704,39	1.467.822,42	271.881,97
TOT. CAPITULO	7 TRANSFERENCIAS DE CAPITAL	4.929.484,42	2.046.233,73	6.975.718,15	6.104.820,97	870.897,18
T. PRESUPUESTO		6.734.455,12	12.399.160,64	19.133.615,76	16.476.900,09	2.656.715,67

20.- Información Presupuestaria.

20.2 Ejercicios cerrados

a) Obligaciones de presupuestos cerrados

A#O	PENDIENTES DE PAGO A 1 DE ENERO	MODIFICACIONES SALDO INICIAL Y ANULACIONES	TOTAL OBLIGACIONES	PRESCRIPCIONES	PAGOS REALIZADOS	OBLIGACIONES PDTES. PAGO A 31 DE DICIEMBRE
2003	0,00	0,00	0,00	0,00	81,12	-81,12
2008	118.699,55	0,00	118.699,55	0,00	607,80	118.091,75
2009	336.237,47	0,00	336.237,47	0,00	202,70	336.034,77
2010	461.075,38	0,00	461.075,38	0,00	0,00	461.075,38
2011	4.333.636,96	0,00	4.333.636,96	0,00	1.784.614,70	2.549.022,26
2012	113.730.222,89	-1.901.916,64	111.828.306,25	0,00	110.195.224,50	1.633.081,75
TOTAL	118.979.872,25	-1.901.916,64	117.077.955,61	0,00	111.980.730,82	5.097.224,79

A#O PRESUPUESTO: 2003

CAPITULO	DESCRIPCION	PENDIENTES DE PAGO A 1 DE ENERO	MODIFICACIONES SALDO INICIAL Y ANULACIONES	TOTAL OBLIGACIONES	PRESCRIPCIONES	PAGOS REALIZADOS	OBLIGACIONES PDTES. PAGO A 31 DE DICIEMBRE
2	GASTOS EN BIENES CORRIENTES Y SERVICIOS	0,00	0,00	0,00	0,00	81,12	-81,12
TOTAL	2003	0,00	0,00	0,00	0,00	81,12	-81,12

A#0 PRESUPUESTO: 2008

CAPITULO	DESCRIPCION	PENDIENTES DE PAGO A 1 DE ENERO	MODIFICACIONES SALDO INICIAL Y ANULACIONES	TOTAL OBLIGACIONES	PRESCRIPCIONES	PAGOS REALIZADOS	OBLIGACIONES PDTES. PAGO A 31 DE DICIEMBRE
1	GASTOS DE PERSONAL	172,87	0,00	172,87	0,00	0,00	172,87
3	GASTOS FINANCIEROS	91.078,65	0,00	91.078,65	0,00	607,80	90.470,85
4	TRANSFERENCIAS CORRIENTES	469,92	0,00	469,92	0,00	0,00	469,92
6	INVERSIONES REALES	3.388,32	0,00	3.388,32	0,00	0,00	3.388,32
9	PASIVOS FINANCIEROS	23.589,79	0,00	23.589,79	0,00	0,00	23.589,79
TOTAL	2008	118.699,55	0,00	118.699,55	0,00	607,80	118.091,75

A#0 PRESUPUESTO: 2009

CAPITULO	DESCRIPCION	PENDIENTES DE PAGO A 1 DE ENERO	MODIFICACIONES SALDO INICIAL Y ANULACIONES	TOTAL OBLIGACIONES	PRESCRIPCIONES	PAGOS REALIZADOS	OBLIGACIONES PDTE. PAGO A 31 DE DICIEMBRE
1	GASTOS DE PERSONAL	2.152,35	0,00	2.152,35	0,00	0,00	2.152,35
2	GASTOS EN BIENES CORRIENTES	529,28	0,00	529,28	0,00	202,70	326,58
3	GASTOS FINANCIEROS	167.629,01	0,00	167.629,01	0,00	0,00	167.629,01
6	INVERSIONES REALES	0,02	0,00	0,02	0,00	0,00	0,02
9	PASIVOS FINANCIEROS	165.926,81	0,00	165.926,81	0,00	0,00	165.926,81
TOTAL	2009	336.237,47	0,00	336.237,47	0,00	202,70	336.034,77

A#0 PRESUPUESTO: 2010

CAPITULO	DESCRIPCION	PENDIENTES DE PAGO A 1 DE ENERO	MODIFICACIONES SALDO INICIAL Y ANULACIONES	TOTAL OBLIGACIONES	PRESCRIPCIONES	PAGOS REALIZADOS	OBLIGACIONES PDTES. PAGO A 31 DE DICIEMBRE
2	GASTOS EN BIENES CORRIENTES Y SERVICIOS	1.500,00	0,00	1.500,00	0,00	0,00	1.500,00
3	GASTOS FINANCIEROS	217.251,26	0,00	217.251,26	0,00	0,00	217.251,26
4	TRANSFERENCIAS CORRIENTES	42.363,37	0,00	42.363,37	0,00	0,00	42.363,37
6	INVERSIONES REALES	2,00	0,00	2,00	0,00	0,00	2,00
9	PASIVOS FINANCIEROS	199.958,75	0,00	199.958,75	0,00	0,00	199.958,75
TOTAL	2010	461.075,38	0,00	461.075,38	0,00	0,00	461.075,38

A#O PRESUPUESTO: 2011

CAPITULO	DESCRIPCION	PENDIENTES DE PAGO A 1 DE ENERO	MODIFICACIONES SALDO INICIAL Y ANULACIONES	TOTAL OBLIGACIONES	PRESCRIPCIONES	PAGOS REALIZADOS	OBLIGACIONES PDTES. PAGO A 31 DE DICIEMBRE
2	GASTOS EN BIENES CORRIENTES Y SERVICIOS	236.353,74	0,00	236.353,74	0,00	236.353,74	0,00
3	GASTOS FINANCIEROS	207.689,87	0,00	207.689,87	0,00	0,00	207.689,87
4	TRANSFERENCIAS CORRIENTES	90.985,62	0,00	90.985,62	0,00	48.260,96	42.724,66
6	INVERSIONES REALES	2.088.600,00	0,00	2.088.600,00	0,00	0,00	2.088.600,00
7	TRANSFERENCIAS DE CAPITAL	1.500.000,00	0,00	1.500.000,00	0,00	1.500.000,00	0,00
9	PASIVOS FINANCIEROS	210.007,73	0,00	210.007,73	0,00	0,00	210.007,73
TOTAL	2011	4.333.636,96	0,00	4.333.636,96	0,00	1.784.614,70	2.549.022,26

A#O PRESUPUESTO: 2012

CAPITULO	DESCRIPCION	PENDIENTES DE PAGO A 1 DE ENERO	MODIFICACIONES SALDO INICIAL Y ANULACIONES	TOTAL OBLIGACIONES	PRESCRIPCIONES	PAGOS REALIZADOS	OBLIGACIONES PDTES. PAGO A 31 DE DICIEMBRE
1	GASTOS DE PERSONAL	948.377,11	0,00	948.377,11	0,00	947.897,24	479,87
2	GASTO CORRIENTE EN BIENES Y SERVICIOS	83.106.977,05	0,00	83.106.977,05	0,00	82.981.056,99	125.920,06
3	GASTOS FINANCIEROS	239.321,35	0,00	239.321,35	0,00	34.802,86	204.518,49
4	TRANSFERENCIAS CORRIENTES	9.485.950,22	-52.253,78	9.433.696,44	0,00	9.244.873,77	188.822,67
6	INVERSIONES REALES	19.294.724,83	-1.849.662,86	17.445.061,97	0,00	16.552.283,04	892.778,93
7	TRANSFERENCIAS DE CAPITAL	21.751,60	0,00	21.751,60	0,00	21.751,60	0,00
8	ACTIVOS FINANCIEROS	35.059,00	0,00	35.059,00	0,00	35.059,00	0,00
9	PASIVOS FINANCIEROS	598.061,73	0,00	598.061,73	0,00	377.500,00	220.561,73
TOTAL	2012	113.730.222,89	-1.901.916,64	111.828.306,25	0,00	110.195.224,50	1.633.081,75

A#O PRESUPUESTO: 2012

CAPITULO	DESCRIPCION	PENDIENTES DE PAGO A 1 DE ENERO	MODIFICACIONES SALDO INICIAL Y ANULACIONES	TOTAL OBLIGACIONES	PRESCRIPCIONES	PAGOS REALIZADOS	OBLIGACIONES PDTES. PAGO A 31 DE DICIEMBRE

TOTAL INFORME		118.979.872,25	-1.901.916,64	117.077.955,61	0,00	111.980.730,82	5.097.224,79

A#0 PRESUPUESTO: 2003

ARTICULO	DESCRIPCION	PENDIENTES DE PAGO A 1 DE ENERO	MODIFICACIONES SALDO INICIAL Y ANULACIONES	TOTAL OBLIGACIONES	PRESCRIPCIONES	PAGOS REALIZADOS	OBLIGACIONES PDTES. PAGO A 31 DE DICIEMBRE
22	MATERIAL, SUMINISTROS Y OTROS	0,00	0,00	0,00	0,00	81,12	-81,12
TOT. CAPITULO	2 GASTOS EN BIENES CORRIENTES Y SERVICIOS	0,00	0,00	0,00	0,00	81,12	-81,12
TOTAL	2003	0,00	0,00	0,00	0,00	81,12	-81,12

A#0 PRESUPUESTO: 2008

ARTICULO	DESCRIPCION	PENDIENTES DE PAGO A 1 DE ENERO	MODIFICACIONES SALDO INICIAL Y ANULACIONES	TOTAL OBLIGACIONES	PRESCRIPCIONES	PAGOS REALIZADOS	OBLIGACIONES PDTES. PAGO A 31 DE DICIEMBRE
13	PERSONAL LABORAL	172,87	0,00	172,87	0,00	0,00	172,87
TOT. CAPITULO	1 GASTOS DE PERSONAL	172,87	0,00	172,87	0,00	0,00	172,87
31	DE PRESTAMOS DEL INTERIOR	90.470,81	0,00	90.470,81	0,00	0,00	90.470,81
34	DE DEPOSITOS, FIANZAS Y OTROS	607,84	0,00	607,84	0,00	607,80	0,04
TOT. CAPITULO	3 GASTOS FINANCIEROS	91.078,65	0,00	91.078,65	0,00	607,80	90.470,85
48	A FAMILIAS E INSTITUCIONES SIN FIN LUCRO	469,92	0,00	469,92	0,00	0,00	469,92
TOT. CAPITULO	4 TRANSFERENCIAS CORRIENTES	469,92	0,00	469,92	0,00	0,00	469,92
62	INV.NUEVA ASOCIADA FUNCION.OPERAT.SERVIC	3.388,32	0,00	3.388,32	0,00	0,00	3.388,32
TOT. CAPITULO	6 INVERSIONES REALES	3.388,32	0,00	3.388,32	0,00	0,00	3.388,32
91	AMORT. PTMOS. DEL INTERIOR	23.589,79	0,00	23.589,79	0,00	0,00	23.589,79
TOT. CAPITULO	9 PASIVOS FINANCIEROS	23.589,79	0,00	23.589,79	0,00	0,00	23.589,79
TOTAL	2008	118.699,55	0,00	118.699,55	0,00	607,80	118.091,75

A#0 PRESUPUESTO: 2009

ARTICULO	DESCRIPCION	PENDIENTES DE PAGO A 1 DE ENERO	MODIFICACIONES SALDO INICIAL Y ANULACIONES	TOTAL OBLIGACIONES	PRESCRIPCIONES	PAGOS REALIZADOS	OBLIGACIONES PDTES. PAGO A 31 DE DICIEMBRE
12	PERSONAL FUNCIONARIO	864,68	0,00	864,68	0,00	0,00	864,68
13	PERSONAL LABORAL	612,31	0,00	612,31	0,00	0,00	612,31
16	CUOTAS, PRESTACIONES Y GTOS SOCIALES A C	675,36	0,00	675,36	0,00	0,00	675,36
TOT. CAPITULO	1 GASTOS DE PERSONAL	2.152,35	0,00	2.152,35	0,00	0,00	2.152,35
21	REPARACIONES MANTENIMIENTO Y CONSERVAC.	326,58	0,00	326,58	0,00	0,00	326,58
22	METERIAL,SUMINISTROS Y OTROS	202,70	0,00	202,70	0,00	202,70	0,00
TOT. CAPITULO	2 GASTOS EN BIENES CORRIENTES	529,28	0,00	529,28	0,00	202,70	326,58
31	DE PRESTAMOS DEL INTERIOR	145.375,79	0,00	145.375,79	0,00	0,00	145.375,79
34	DE DEPOSITOS, FIANZAS Y OTROS	22.253,22	0,00	22.253,22	0,00	0,00	22.253,22
TOT. CAPITULO	3 GASTOS FINANCIEROS	167.629,01	0,00	167.629,01	0,00	0,00	167.629,01
60	INVERS. NUEVA INFRAEST. Y BIENES USO GRA	0,02	0,00	0,02	0,00	0,00	0,02
TOT. CAPITULO	6 INVERSIONES REALES	0,02	0,00	0,02	0,00	0,00	0,02
91	AMORT. PTMOS. DEL INTERIOR	165.926,81	0,00	165.926,81	0,00	0,00	165.926,81
TOT. CAPITULO	9 PASIVOS FINANCIEROS	165.926,81	0,00	165.926,81	0,00	0,00	165.926,81
TOTAL	2009	336.237,47	0,00	336.237,47	0,00	202,70	336.034,77

A#O PRESUPUESTO: 2010

ARTICULO	DESCRIPCION	PENDIENTES DE PAGO A 1 DE ENERO	MODIFICACIONES SALDO INICIAL Y ANULACIONES	TOTAL OBLIGACIONES	PRESCRIPCIONES	PAGOS REALIZADOS	OBLIGACIONES PDTES. PAGO A 31 DE DICIEMBRE
22	MATERIAL, SUMINISTROS Y OTROS	1.500,00	0,00	1.500,00	0,00	0,00	1.500,00
TOT. CAPITULO	2 GASTOS EN BIENES CORRIENTES Y SERVICIOS	1.500,00	0,00	1.500,00	0,00	0,00	1.500,00
31	DE PRESTAMOS DEL INTERIOR	217.251,26	0,00	217.251,26	0,00	0,00	217.251,26
TOT. CAPITULO	3 GASTOS FINANCIEROS	217.251,26	0,00	217.251,26	0,00	0,00	217.251,26
48	S FAMILIAS E INSTITUCIONES SIN FIN LUCRO	42.363,37	0,00	42.363,37	0,00	0,00	42.363,37
TOT. CAPITULO	4 TRANSFERENCIAS CORRIENTES	42.363,37	0,00	42.363,37	0,00	0,00	42.363,37
60	INVERS. NUEVA INFRAEST. Y	2,00	0,00	2,00	0,00	0,00	2,00
TOT. CAPITULO	6 INVERSIONES REALES	2,00	0,00	2,00	0,00	0,00	2,00
91	AMORT. PTMOS. DEL INTERIOR	199.958,75	0,00	199.958,75	0,00	0,00	199.958,75
TOT. CAPITULO	9 PASIVOS FINANCIEROS	199.958,75	0,00	199.958,75	0,00	0,00	199.958,75
TOTAL	2010	461.075,38	0,00	461.075,38	0,00	0,00	461.075,38

A#0 PRESUPUESTO: 2011

ARTICULO	DESCRIPCION	PENDIENTES DE PAGO A 1 DE ENERO	MODIFICACIONES SALDO INICIAL Y ANULACIONES	TOTAL OBLIGACIONES	PRESCRIPCIONES	PAGOS REALIZADOS	OBLIGACIONES PDTES. PAGO A 31 DE DICIEMBRE
20	ARRENDAMIENTOS	219.841,07	0,00	219.841,07	0,00	219.841,07	0,00
22	MATERIAL, SUMINISTROS Y OTROS	16.512,67	0,00	16.512,67	0,00	16.512,67	0,00
TOT. CAPITULO	2 GASTOS EN BIENES CORRIENTES Y SERVICIOS	236.353,74	0,00	236.353,74	0,00	236.353,74	0,00
31	DE PRESTAMOS DEL INTERIOR	207.689,86	0,00	207.689,86	0,00	0,00	207.689,86
35	INTERESES DE DEMORA Y OTROS GASTOS FINAN	0,01	0,00	0,01	0,00	0,00	0,01
TOT. CAPITULO	3 GASTOS FINANCIEROS	207.689,87	0,00	207.689,87	0,00	0,00	207.689,87
45	A COMUNIDADES AUTONOMAS	18.085,62	0,00	18.085,62	0,00	9.463,95	8.621,67
48	A FAMILIAS E INSTITUCIONES SIN FINES DE	72.900,00	0,00	72.900,00	0,00	38.797,01	34.102,99
TOT. CAPITULO	4 TRANSFERENCIAS CORRIENTES	90.985,62	0,00	90.985,62	0,00	48.260,96	42.724,66
62	INV.NUEVA ASOCIADA FUNCION.OPERAT.SERVIC	2.088.600,00	0,00	2.088.600,00	0,00	0,00	2.088.600,00
TOT. CAPITULO	6 INVERSIONES REALES	2.088.600,00	0,00	2.088.600,00	0,00	0,00	2.088.600,00
74	APORTACIONES A EMPRESAS DE LA ENTIDAD LO	1.500.000,00	0,00	1.500.000,00	0,00	1.500.000,00	0,00
TOT. CAPITULO	7 TRANSFERENCIAS DE CAPITAL	1.500.000,00	0,00	1.500.000,00	0,00	1.500.000,00	0,00
91	AMORT. PTMOS. DEL INTERIOR	210.007,73	0,00	210.007,73	0,00	0,00	210.007,73
TOT. CAPITULO	9 PASIVOS FINANCIEROS	210.007,73	0,00	210.007,73	0,00	0,00	210.007,73
TOTAL	2011	4.333.636,96	0,00	4.333.636,96	0,00	1.784.614,70	2.549.022,26

A#0 PRESUPUESTO: 2012

ARTICULO	DESCRIPCION	PENDIENTES DE PAGO A 1 DE ENERO	MODIFICACIONES SALDO INICIAL Y ANULACIONES	TOTAL OBLIGACIONES	PRESCRIPCIONES	PAGOS REALIZADOS	OBLIGACIONES PDTES. PAGO A 31 DE DICIEMBRE
12	PERSONAL FUNCIONARIO	57.717,83	0,00	57.717,83	0,00	57.717,83	0,00
13	PERSONAL LABORAL	295,67	0,00	295,67	0,00	286,13	9,54
15	INCENTIVOS AL RENDIMIENTO	35.319,89	0,00	35.319,89	0,00	35.319,89	0,00
16	CUOTAS Y PRESTAC.SOCIALES A CARGO EMPLEA	855.043,72	0,00	855.043,72	0,00	854.573,39	470,33
TOT. CAPITULO 1 GASTOS DE PERSONAL		948.377,11	0,00	948.377,11	0,00	947.897,24	479,87
20	ARRENDAMIENTOS Y CANONES	2.952.022,55	0,00	2.952.022,55	0,00	2.896.180,19	55.842,36
21	REPARACIONES MANTENIMIENTO Y CONSERVACIO	24.937.137,42	0,00	24.937.137,42	0,00	24.934.757,71	2.379,71
22	MATERIAL, SUMINISTROS Y OTROS	54.974.659,57	0,00	54.974.659,57	0,00	54.907.779,62	66.879,95
23	INDEMNIZACIONES POR RAZON DEL SERVICIO	96.623,15	0,00	96.623,15	0,00	95.805,11	818,04
24	GASTOS DE PUBLICACIONES	146.534,36	0,00	146.534,36	0,00	146.534,36	0,00
TOT. CAPITULO 2 GASTO CORRIENTE EN BIENES Y SERVICIOS		83.106.977,05	0,00	83.106.977,05	0,00	82.981.056,99	125.920,06
31	DE PRESTAMOS Y OTRAS OPERAC.FINANCIERAS	229.858,21	0,00	229.858,21	0,00	32.796,02	197.062,19
35	INTERESES DE DEMORA Y OTROS GASTOS FINAN	9.463,14	0,00	9.463,14	0,00	2.006,84	7.456,30
TOT. CAPITULO 3 GASTOS FINANCIEROS		239.321,35	0,00	239.321,35	0,00	34.802,86	204.518,49
41	A OAAA ADMINISTRATIVOS DE LA ENTIDAD LOC	1.988.455,79	0,00	1.988.455,79	0,00	1.988.455,79	0,00
42	A LA ADMINISTRACION DEL ESTADO	53.575,00	0,00	53.575,00	0,00	53.575,00	0,00
45	A COMUNIDADES AUTONOMAS	249.102,63	0,00	249.102,63	0,00	249.102,63	0,00
46	A ENTIDADES LOCALES	93.358,10	0,00	93.358,10	0,00	93.358,10	0,00
47	A EMPRESAS PRIVADAS	1.226.419,28	-40.233,54	1.186.185,74	0,00	1.186.185,74	0,00
48	A FAMILIAS E INSTITUCIONES SIN FIN LUCRO	5.831.023,28	-12.020,24	5.819.003,04	0,00	5.644.803,20	174.199,84
49	AL EXTERIOR	44.016,14	0,00	44.016,14	0,00	29.393,31	14.622,83
TOT. CAPITULO 4 TRANSFERENCIAS CORRIENTES		9.485.950,22	-52.253,78	9.433.696,44	0,00	9.244.873,77	188.822,67
60	INVERSION NUEVA EN INFRAEST.Y BIENES USO	4.420.314,01	-1.849.662,86	2.570.651,15	0,00	2.570.651,15	0,00
61	INVERS.REPOS.INFRAEST.Y BIENES USO GENER	2.427.614,56	0,00	2.427.614,56	0,00	2.427.614,56	0,00
62	INV.NUEVA ASOCIADA FUNCION.OPERAT.SERVIC	1.690.795,69	0,00	1.690.795,69	0,00	1.690.795,69	0,00

A#0 PRESUPUESTO: 2012

ARTICULO	DESCRIPCION	PENDIENTES DE PAGO A 1 DE ENERO	MODIFICACIONES SALDO INICIAL Y ANULACIONES	TOTAL OBLIGACIONES	PRESCRIPCIONES	PAGOS REALIZADOS	OBLIGACIONES PDTES. PAGO A 31 DE DICIEMBRE
63	INV.DE REP.ASOCIADA AL FUNC.OPERATIVO DE	9.316.481,66	0,00	9.316.481,66	0,00	8.423.702,73	892.778,93
64	GASTOS EN INVERSIONES DE CARACTER INMATE	1.421.339,36	0,00	1.421.339,36	0,00	1.421.339,36	0,00
68	GASTOS EN INVERSIONES DE BIENES PATRIMON	18.179,55	0,00	18.179,55	0,00	18.179,55	0,00
TOT. CAPITULO	6 INVERSIONES REALES	19.294.724,83	-1.849.662,86	17.445.061,97	0,00	16.552.283,04	892.778,93
77	A EMPRESAS PRIVADAS	21.751,60	0,00	21.751,60	0,00	21.751,60	0,00
TOT. CAPITULO	7 TRANSFERENCIAS DE CAPITAL	21.751,60	0,00	21.751,60	0,00	21.751,60	0,00
83	CONCESION DE PRESTAMOS FUERA SECTOR PUBL	35.059,00	0,00	35.059,00	0,00	35.059,00	0,00
TOT. CAPITULO	8 ACTIVOS FINANCIEROS	35.059,00	0,00	35.059,00	0,00	35.059,00	0,00
91	AMORTIZACION DE PRESTAMOS Y OPERACIONES	598.061,73	0,00	598.061,73	0,00	377.500,00	220.561,73
TOT. CAPITULO	9 PASIVOS FINANCIEROS	598.061,73	0,00	598.061,73	0,00	377.500,00	220.561,73
TOTAL	2012	113.730.222,89	-1.901.916,64	111.828.306,25	0,00	110.195.224,50	1.633.081,75

A#O PRESUPUESTO: 2012

ARTICULO	DESCRIPCION	PENDIENTES DE PAGO A 1 DE ENERO	MODIFICACIONES SALDO INICIAL Y ANULACIONES	TOTAL OBLIGACIONES	PRESCRIPCIONES	PAGOS REALIZADOS	OBLIGACIONES PDTES. PAGO A 31 DE DICIEMBRE

TOTAL INFORME		118.979.872,25	-1.901.916,64	117.077.955,61	0,00	111.980.730,82	5.097.224,79

A#O PRESUPUESTO: 2003

APLIC. PRESUPUESTARIA	DESCRIPCION	PENDIENTES DE PAGO A 1 DE ENERO	MODIFICACIONES SALDO INICIAL Y ANULACIONES	TOTAL OBLIGACIONES	PRESCRIPCIONES	PAGOS REALIZADOS	OBLIGACIONES PDTES. PAGO A 31 DE DICIEMBRE
2003 CA120 1217 22608	GTOS. POR RESPONSABILIDAD CIVIL	0,00	0,00	0,00	0,00	81,12	-81,12
TOT. CONCEPTO	226 GASTOS BIENES CORRIENTES DIVERSOS.	0,00	0,00	0,00	0,00	81,12	-81,12
TOT. ARTICULO	22 MATERIAL, SUMINISTROS Y OTROS	0,00	0,00	0,00	0,00	81,12	-81,12
TOT. CAPITULO	2 GASTOS EN BIENES CORRIENTES Y SERVICIOS	0,00	0,00	0,00	0,00	81,12	-81,12
TOTAL 2003		0,00	0,00	0,00	0,00	81,12	-81,12

A#0 PRESUPUESTO: 2008

APLIC. PRESUPUESTARIA	DESCRIPCION	PENDIENTES DE PAGO A 1 DE ENERO	MODIFICACIONES SALDO INICIAL Y ANULACIONES	TOTAL OBLIGACIONES	PRESCRIPCIONES	PAGOS REALIZADOS	OBLIGACIONES PDTES. PAGO A 31 DE DICIEMBRE
2008 CC100 3221 13109	EMCORP LABORAL EVENTUAL	172,87	0,00	172,87	0,00	0,00	172,87
TOT. CONCEPTO	131 REMUNERACIONES PERSONAL LABORAL EVENTU	172,87	0,00	172,87	0,00	0,00	172,87
TOT. ARTICULO	13 PERSONAL LABORAL	172,87	0,00	172,87	0,00	0,00	172,87
TOT. CAPITULO	1 GASTOS DE PERSONAL	172,87	0,00	172,87	0,00	0,00	172,87
2008 HE420 011 31010	INT.COPUT PTMO.0,40 m.ptas 23-12-85	3.120,84	0,00	3.120,84	0,00	0,00	3.120,84
2008 HE420 011 31018	INT.COPUT PTMO.0,45 m.3-2-87	5.721,59	0,00	5.721,59	0,00	0,00	5.721,59
2008 HE420 011 31019	INT.COPUT PTMO.1,91 m.21-11-94	48.339,60	0,00	48.339,60	0,00	0,00	48.339,60
2008 HE420 011 31029	INT.COPUT PTMO.1,17 m.14-12-90	16.993,63	0,00	16.993,63	0,00	0,00	16.993,63
2008 HE420 011 31035	INT.COPUT PTMO.0,79 m.21-11-94	16.295,15	0,00	16.295,15	0,00	0,00	16.295,15
TOT. CONCEPTO	310 INTERESES DE PRESTAMOS DEL INTERIOR	90.470,81	0,00	90.470,81	0,00	0,00	90.470,81
TOT. ARTICULO	31 DE PRESTAMOS DEL INTERIOR	90.470,81	0,00	90.470,81	0,00	0,00	90.470,81
2008 HE540 011 34200	INTERESES DE DEMORA	607,84	0,00	607,84	0,00	607,80	0,04
TOT. CONCEPTO	342 INTERESES DE DEMORA DEPOSITOS Y OTROS.	607,84	0,00	607,84	0,00	607,80	0,04
TOT. ARTICULO	34 DE DEPOSITOS, FIANZAS Y OTROS	607,84	0,00	607,84	0,00	607,80	0,04
TOT. CAPITULO	3 GASTOS FINANCIEROS	91.078,65	0,00	91.078,65	0,00	607,80	90.470,85
2008 EC150 313 48010	BIENESTAR SOCIAL AYUDAS Y TRANSFERENCIAS	469,92	0,00	469,92	0,00	0,00	469,92
TOT. CONCEPTO	480 TRANSF.CTES.-ATENCIONES BENEFIC.Y ASIS	469,92	0,00	469,92	0,00	0,00	469,92
TOT. ARTICULO	48 A FAMILIAS E INSTITUCIONES SIN FIN LUCR	469,92	0,00	469,92	0,00	0,00	469,92

A#0 PRESUPUESTO: 2008

APLIC. PRESUPUESTARIA	DESCRIPCION	PENDIENTES DE PAGO A 1 DE ENERO	MODIFICACIONES SALDO INICIAL Y ANULACIONES	TOTAL OBLIGACIONES	PRESCRIPCIONES	PAGOS REALIZADOS	OBLIGACIONES PDTES. PAGO A 31 DE DICIEMBRE
TOT. CAPITULO	4 TRANSFERENCIAS CORRIENTES	469,92	0,00	469,92	0,00	0,00	469,92
2008 GF000 422 62000	SUELO ESCOLAR	3.388,32	0,00	3.388,32	0,00	0,00	3.388,32
TOT. CONCEPTO	620 INVER.NUEVA SERVIC. TERRENOS Y BIEN NA	3.388,32	0,00	3.388,32	0,00	0,00	3.388,32
TOT. ARTICULO	62 INV.NUEVA ASOCIADA FUNCION.OPERAT.SERVI	3.388,32	0,00	3.388,32	0,00	0,00	3.388,32
TOT. CAPITULO	6 INVERSIONES REALES	3.388,32	0,00	3.388,32	0,00	0,00	3.388,32
2008 HE420 011 91110	AMORT.COPUT PTMO.0,40 m.23-12-85	11.295,87	0,00	11.295,87	0,00	0,00	11.295,87
2008 HE420 011 91118	AMORT.COPUT PTMO.1,17 m.14-12-90	12.293,92	0,00	12.293,92	0,00	0,00	12.293,92
TOT. CONCEPTO	911 AMORT.PTMOS. MED.Y LARG.PLAZO SEC. PUB	23.589,79	0,00	23.589,79	0,00	0,00	23.589,79
TOT. ARTICULO	91 AMORT. PTMOS. DEL INTERIOR	23.589,79	0,00	23.589,79	0,00	0,00	23.589,79
TOT. CAPITULO	9 PASIVOS FINANCIEROS	23.589,79	0,00	23.589,79	0,00	0,00	23.589,79
TOTAL 2008		118.699,55	0,00	118.699,55	0,00	607,80	118.091,75

A#0 PRESUPUESTO: 2009

APLIC. PRESUPUESTARIA	DESCRIPCION	PENDIENTES DE PAGO A 1 DE ENERO	MODIFICACIONES SALDO INICIAL Y ANULACIONES	TOTAL OBLIGACIONES	PRESCRIPCIONES	PAGOS REALIZADOS	OBLIGACIONES PDTES. PAGO A 31 DE DICIEMBRE
2009 CC100 1212 12104	ATRASOS Y SENTENCIAS	864,68	0,00	864,68	0,00	0,00	864,68
TOT. CONCEPTO	121 RETRIBUCIONES COMPLEMENTARIAS FUNCIONA	864,68	0,00	864,68	0,00	0,00	864,68
TOT. ARTICULO	12 PERSONAL FUNCIONARIO	864,68	0,00	864,68	0,00	0,00	864,68
2009 CC100 1212 13106	LABORAL EVENT. GARANTIA SOCIAL EJECUCION	612,31	0,00	612,31	0,00	0,00	612,31
TOT. CONCEPTO	131 REMUNERACIONES PERSONAL LABORAL EVENTU	612,31	0,00	612,31	0,00	0,00	612,31
TOT. ARTICULO	13 PERSONAL LABORAL	612,31	0,00	612,31	0,00	0,00	612,31
2009 CC100 1212 16000	ADMN. PERSONAL SEGURIDAD SOCIAL	675,36	0,00	675,36	0,00	0,00	675,36
TOT. CONCEPTO	160 CUOTAS, PREST. Y GTOS SOCIALES A CARGO	675,36	0,00	675,36	0,00	0,00	675,36
TOT. ARTICULO	16 CUOTAS, PRESTACIONES Y GTOS SOCIALES A	675,36	0,00	675,36	0,00	0,00	675,36
TOT. CAPITULO	1 GASTOS DE PERSONAL	2.152,35	0,00	2.152,35	0,00	0,00	2.152,35
2009 FI930 4135 21200	PLAYAS POSTAS SANITARIAS	326,58	0,00	326,58	0,00	0,00	326,58
TOT. CONCEPTO	212 REPAR. Y CONSERV. EDIFIC. Y OTRAS CONS	326,58	0,00	326,58	0,00	0,00	326,58
TOT. ARTICULO	21 REPARACIONES MANTENIMIENTO Y CONSERVAC.	326,58	0,00	326,58	0,00	0,00	326,58
2009 EG720 461 22608	JUVENTUD GASTOS ACTIVIDADES	202,70	0,00	202,70	0,00	202,70	0,00
TOT. CONCEPTO	226 GASTOS BIENES CORRIENTES DIVERSOS	202,70	0,00	202,70	0,00	202,70	0,00

A#O PRESUPUESTO: 2009

APLIC. PRESUPUESTARIA	DESCRIPCION	PENDIENTES DE PAGO A 1 DE ENERO	MODIFICACIONES SALDO INICIAL Y ANULACIONES	TOTAL OBLIGACIONES	PRESCRIPCIONES	PAGOS REALIZADOS	OBLIGACIONES PDTES. PAGO A 31 DE DICIEMBRE
TOT. ARTICULO	22 METERIAL,SUMINISTROS Y OTROS	202,70	0,00	202,70	0,00	202,70	0,00
TOT. CAPITULO	2 GASTOS EN BIENES CORRIENTES	529,28	0,00	529,28	0,00	202,70	326,58
2009 HE860 011	31010 INT.COPUT PTMO.0,40 m.ptas 23-12-85	2.556,05	0,00	2.556,05	0,00	0,00	2.556,05
2009 HE860 011	31017 INT.COPUT PTMO.2,07 m.5-11-85	31.856,21	0,00	31.856,21	0,00	0,00	31.856,21
2009 HE860 011	31018 INT.COPUT PTMO.0,45 m.3-2-87	17.102,59	0,00	17.102,59	0,00	0,00	17.102,59
2009 HE860 011	31019 INT.COPUT PTMO.1,91 m.21-11-94	48.339,60	0,00	48.339,60	0,00	0,00	48.339,60
2009 HE860 011	31029 INT.COPUT PTMO.1,17 m.14-12-90	23.381,84	0,00	23.381,84	0,00	0,00	23.381,84
2009 HE860 011	31035 INT.COPUT PTMO.0,79 m.21-11-94	22.139,50	0,00	22.139,50	0,00	0,00	22.139,50
TOT. CONCEPTO	310 INTERESES DE PRESTAMOS DEL INTERIOR	145.375,79	0,00	145.375,79	0,00	0,00	145.375,79
TOT. ARTICULO	31 DE PRESTAMOS DEL INTERIOR	145.375,79	0,00	145.375,79	0,00	0,00	145.375,79
2009 HE540 011	34200 INTERESES DE DEMORA	22.253,22	0,00	22.253,22	0,00	0,00	22.253,22
TOT. CONCEPTO	342 INTERESES DE DEMORA DEPOSITOS Y OTROS.	22.253,22	0,00	22.253,22	0,00	0,00	22.253,22
TOT. ARTICULO	34 DE DEPOSITOS, FIANZAS Y OTROS	22.253,22	0,00	22.253,22	0,00	0,00	22.253,22
TOT. CAPITULO	3 GASTOS FINANCIEROS	167.629,01	0,00	167.629,01	0,00	0,00	167.629,01
2009 GF000 4321	60000 SUELO VIA PUBLICA	0,02	0,00	0,02	0,00	0,00	0,02
TOT. CONCEPTO	600 INVERSION NUEVA EN TERRENOS USO PUBLIC	0,02	0,00	0,02	0,00	0,00	0,02
TOT. ARTICULO	60 INVERS. NUEVA INFRAEST. Y BIENES USO GR	0,02	0,00	0,02	0,00	0,00	0,02
TOT. CAPITULO	6 INVERSIONES REALES	0,02	0,00	0,02	0,00	0,00	0,02

A#0 PRESUPUESTO: 2009

APLIC. PRESUPUESTARIA	DESCRIPCION	PENDIENTES DE PAGO A 1 DE ENERO	MODIFICACIONES SALDO INICIAL Y ANULACIONES	TOTAL OBLIGACIONES	PRESCRIPCIONES	PAGOS REALIZADOS	OBLIGACIONES PDTES. PAGO A 31 DE DICIEMBRE
2009 HE860 011 91110	AMORT.COPUT PTMO.0,40 m.23-12-85	11.860,68	0,00	11.860,68	0,00	0,00	11.860,68
2009 HE860 011 91117	AMORT.COPUT PTMO.2,07m.5-11-85	115.303,42	0,00	115.303,42	0,00	0,00	115.303,42
2009 HE860 011 91118	AMORT.COPUT PTMO.1,17 m.14-12-90	38.762,71	0,00	38.762,71	0,00	0,00	38.762,71
TOT. CONCEPTO	911 AMORT.PTMOS. MED.Y LARG.PLAZO SEC. PUB	165.926,81	0,00	165.926,81	0,00	0,00	165.926,81
TOT. ARTICULO	91 AMORT. PTMOS. DEL INTERIOR	165.926,81	0,00	165.926,81	0,00	0,00	165.926,81
TOT. CAPITULO	9 PASIVOS FINANCIEROS	165.926,81	0,00	165.926,81	0,00	0,00	165.926,81
TOTAL 2009		336.237,47	0,00	336.237,47	0,00	202,70	336.034,77

A#O PRESUPUESTO: 2010

APLIC. PRESUPUESTARIA	DESCRIPCION	PENDIENTES DE PAGO A 1 DE ENERO	MODIFICACIONES SALDO INICIAL Y ANULACIONES	TOTAL OBLIGACIONES	PRESCRIPCIONES	PAGOS REALIZADOS	OBLIGACIONES PDTES. PAGO A 31 DE DICIEMBRE
2010 CG006 9240 22612	FESTEJOS POPULARES PEDANIAS	1.500,00	0,00	1.500,00	0,00	0,00	1.500,00
TOT. CONCEPTO	226 GASTOS BIENES CORRIENTES DIVERSOS	1.500,00	0,00	1.500,00	0,00	0,00	1.500,00
TOT. ARTICULO	22 MATERIAL, SUMINISTROS Y OTROS	1.500,00	0,00	1.500,00	0,00	0,00	1.500,00
TOT. CAPITULO	2 GASTOS EN BIENES CORRIENTES Y SERVICIOS	1.500,00	0,00	1.500,00	0,00	0,00	1.500,00
2010 HE860 0110 31010	INT.COPUT PTMO.0,40 m.ptas 23-12-85	3.926,03	0,00	3.926,03	0,00	0,00	3.926,03
2010 HE860 0110 31017	INT.COPUT PTMO.2,07 m.5-11-85	26.091,04	0,00	26.091,04	0,00	0,00	26.091,04
2010 HE860 0110 31018	INT.COPUT PTMO.0,45 m.3-2-87	22.699,80	0,00	22.699,80	0,00	0,00	22.699,80
2010 HE860 0110 31019	INT.COPUT PTMO.1,91 m.21-11-94	95.891,05	0,00	95.891,05	0,00	0,00	95.891,05
2010 HE860 0110 31024	INT.PTMO. 10M CAJA MADRID 8-5-2009	0,11	0,00	0,11	0,00	0,00	0,11
2010 HE860 0110 31029	INT.COPUT PTMO.1,17 m.14-12-90	28.876,65	0,00	28.876,65	0,00	0,00	28.876,65
2010 HE860 0110 31035	INT.COPUT PTMO.0,79 m.21-11-94	39.766,58	0,00	39.766,58	0,00	0,00	39.766,58
TOT. CONCEPTO	310 INTERESES DE PRESTAMOS DEL INTERIOR	217.251,26	0,00	217.251,26	0,00	0,00	217.251,26
TOT. ARTICULO	31 DE PRESTAMOS DEL INTERIOR	217.251,26	0,00	217.251,26	0,00	0,00	217.251,26
TOT. CAPITULO	3 GASTOS FINANCIEROS	217.251,26	0,00	217.251,26	0,00	0,00	217.251,26
2010 EE280 3250 48100	EDUCACIÓN PREMIOS Y BECAS-ESTUDIANTES EU	2.003,37	0,00	2.003,37	0,00	0,00	2.003,37
TOT. CONCEPTO	481 TRANSF. CTES.-PREMIOS, BECAS Y PENS ES	2.003,37	0,00	2.003,37	0,00	0,00	2.003,37
2010 EC150 2310 48910	BIENESTAR SOCIAL PYTO. COOP. AL DESARROL	40.360,00	0,00	40.360,00	0,00	0,00	40.360,00
TOT. CONCEPTO	489 STRAS TRANSFER. A FAMILIAS E INSTITUCI	40.360,00	0,00	40.360,00	0,00	0,00	40.360,00
TOT. ARTICULO	48 S FAMILIAS E INSTITUCIONES SIN FIN LUCR	42.363,37	0,00	42.363,37	0,00	0,00	42.363,37

A#O PRESUPUESTO: 2010

APLIC. PRESUPUESTARIA	DESCRIPCION	PENDIENTES DE PAGO A 1 DE ENERO	MODIFICACIONES SALDO INICIAL Y ANULACIONES	TOTAL OBLIGACIONES	PRESCRIPCIONES	PAGOS REALIZADOS	OBLIGACIONES PDTES. PAGO A 31 DE DICIEMBRE
TOT. CAPITULO	4 TRANSFERENCIAS CORRIENTES	42.363,37	0,00	42.363,37	0,00	0,00	42.363,37
2010 GF000 1710 60000	SUELO ZONAS VERDES	2,00	0,00	2,00	0,00	0,00	2,00
TOT. CONCEPTO	600 INVERSION NUEVA EN TERRENOS USO PUBLIC	2,00	0,00	2,00	0,00	0,00	2,00
TOT. ARTICULO	60 INVERS. NUEVA INFRAEST. Y	2,00	0,00	2,00	0,00	0,00	2,00
TOT. CAPITULO	6 INVERSIONES REALES	2,00	0,00	2,00	0,00	0,00	2,00
2010 HE860 0110 91110	AMORT.COPUT PTMO.0,40 m.23-12-85	24.907,41	0,00	24.907,41	0,00	0,00	24.907,41
2010 HE860 0110 91117	AMORT.COPUT PTMO.2,07m.5-11-85	121.068,59	0,00	121.068,59	0,00	0,00	121.068,59
2010 HE860 0110 91118	AMORT.COPUT PTMO.1,17 m. 14-12-90	53.982,75	0,00	53.982,75	0,00	0,00	53.982,75
TOT. CONCEPTO	911 AMORT.PTOS. MED.Y LARG.PLAZO SEC. PUB	199.958,75	0,00	199.958,75	0,00	0,00	199.958,75
TOT. ARTICULO	91 AMORT. PTOS. DEL INTERIOR	199.958,75	0,00	199.958,75	0,00	0,00	199.958,75
TOT. CAPITULO	9 PASIVOS FINANCIEROS	199.958,75	0,00	199.958,75	0,00	0,00	199.958,75
TOTAL 2010		461.075,38	0,00	461.075,38	0,00	0,00	461.075,38

A#0 PRESUPUESTO: 2011

APLIC. PRESUPUESTARIA	DESCRIPCION	PENDIENTES DE PAGO A 1 DE ENERO	MODIFICACIONES SALDO INICIAL Y ANULACIONES	TOTAL OBLIGACIONES	PRESCRIPCIONES	PAGOS REALIZADOS	OBLIGACIONES PDTES. PAGO A 31 DE DICIEMBRE
2011 FU290 16100 2090003	CANONES ABASTECIMIENTO AGUAS	219.841,07	0,00	219.841,07	0,00	219.841,07	0,00
TOT. CONCEPTO	209 CANONES	219.841,07	0,00	219.841,07	0,00	219.841,07	0,00
TOT. ARTICULO	20 ARRENDAMIENTOS	219.841,07	0,00	219.841,07	0,00	219.841,07	0,00
2011 CG006 92400 22612	FESTEJOS POPULARES	901,52	0,00	901,52	0,00	901,52	0,00
2011 EF580 33800 22699	OTROS GASTOS DIVERSOS	211,15	0,00	211,15	0,00	211,15	0,00
TOT. CONCEPTO	226 GASTOS BIENES CORRIENTES DIVERSOS	1.112,67	0,00	1.112,67	0,00	1.112,67	0,00
2011 FH200 31310 22799	OT.TRABAJOS REALIZADOS POR OT.EMPRESAS Y	15.400,00	0,00	15.400,00	0,00	15.400,00	0,00
TOT. CONCEPTO	227 TRABAJOS REALIZADOS POR OTRAS EMPRESAS	15.400,00	0,00	15.400,00	0,00	15.400,00	0,00
TOT. ARTICULO	22 MATERIAL, SUMINISTROS Y OTROS	16.512,67	0,00	16.512,67	0,00	16.512,67	0,00
TOT. CAPITULO	2 GASTOS EN BIENES CORRIENTES Y SERVICIOS	236.353,74	0,00	236.353,74	0,00	236.353,74	0,00
2011 HE860 01100 31010	INTERESES	2.680,66	0,00	2.680,66	0,00	0,00	2.680,66
2011 HE860 01100 31013	INTERESES	487,69	0,00	487,69	0,00	0,00	487,69
2011 HE860 01100 31017	INTERESES	20.037,61	0,00	20.037,61	0,00	0,00	20.037,61
2011 HE860 01100 31018	INTERESES	22.699,80	0,00	22.699,80	0,00	0,00	22.699,80
2011 HE860 01100 31019	INTERESES	95.891,05	0,00	95.891,05	0,00	0,00	95.891,05
2011 HE860 01100 31029	INTERESES	26.126,47	0,00	26.126,47	0,00	0,00	26.126,47
2011 HE860 01100 31035	INTERESES	39.766,58	0,00	39.766,58	0,00	0,00	39.766,58
TOT. CONCEPTO	310 INTERESES DE PRESTAMOS DEL INTERIOR	207.689,86	0,00	207.689,86	0,00	0,00	207.689,86
TOT. ARTICULO	31 DE PRESTAMOS DEL INTERIOR	207.689,86	0,00	207.689,86	0,00	0,00	207.689,86
2011 HE540 01100 35200	INTERESES DE DEMORA	0,01	0,00	0,01	0,00	0,00	0,01
TOT. CONCEPTO	352 INTERESES DE DEMORA	0,01	0,00	0,01	0,00	0,00	0,01

A#0 PRESUPUESTO: 2011

APLIC. PRESUPUESTARIA	DESCRIPCION	PENDIENTES DE PAGO A 1 DE ENERO	MODIFICACIONES SALDO INICIAL Y ANULACIONES	TOTAL OBLIGACIONES	PRESCRIPCIONES	PAGOS REALIZADOS	OBLIGACIONES PDTES. PAGO A 31 DE DICIEMBRE
TOT. ARTICULO	35 INTERESES DE DEMORA Y OTROS GASTOS FINA	0,01	0,00	0,01	0,00	0,00	0,01
TOT. CAPITULO	3 GASTOS FINANCIEROS	207.689,87	0,00	207.689,87	0,00	0,00	207.689,87
2011 DE140 13200 45000	APORT. ENTIDADES DEPEND.ADMON.AUTONOMICA	9.463,95	0,00	9.463,95	0,00	9.463,95	0,00
TOT. CONCEPTO	450 TRANSF.CTES.A ADMON. GRAL. COM. AUTONO	9.463,95	0,00	9.463,95	0,00	9.463,95	0,00
2011 DE140 13200 45200	FUNDACIONES COMUNIDADES AUTONOMICAS	8.621,67	0,00	8.621,67	0,00	0,00	8.621,67
TOT. CONCEPTO	452 FUNDACIONES COMUNIDADES AUTONOMICAS	8.621,67	0,00	8.621,67	0,00	0,00	8.621,67
TOT. ARTICULO	45 A COMUNIDADES AUTONOMAS	18.085,62	0,00	18.085,62	0,00	9.463,95	8.621,67
2011 EF580 33800 48910	A FAMILIAS E INSTITUCIONES SIN FINES DE	27.900,00	0,00	27.900,00	0,00	0,00	27.900,00
2011 FH800 31340 48910	A FAMILIAS E INSTITUCIONES SIN FINES DE	45.000,00	0,00	45.000,00	0,00	38.797,01	6.202,99
TOT. CONCEPTO	489 S RAS TRANSFER. A FAMILIAS E INSTITUCI	72.900,00	0,00	72.900,00	0,00	38.797,01	34.102,99
TOT. ARTICULO	48 A FAMILIAS E INSTITUCIONES SIN FINES DE	72.900,00	0,00	72.900,00	0,00	38.797,01	34.102,99
TOT. CAPITULO	4 TRANSFERENCIAS CORRIENTES	90.985,62	0,00	90.985,62	0,00	48.260,96	42.724,66
2011 GC560 15100 6200001	ADQ. SUELO EQUIP. PUB. GUILLEM CASTRO	2.088.600,00	0,00	2.088.600,00	0,00	0,00	2.088.600,00
TOT. CONCEPTO	620 INVER.NUEVA SERVIC. TERRENOS Y BIEN NA	2.088.600,00	0,00	2.088.600,00	0,00	0,00	2.088.600,00
TOT. ARTICULO	62 INV.NUEVA ASOCIADA FUNCION.OPERAT.SERVI	2.088.600,00	0,00	2.088.600,00	0,00	0,00	2.088.600,00

A#0 PRESUPUESTO: 2011

APLIC. PRESUPUESTARIA	DESCRIPCION	PENDIENTES DE PAGO A 1 DE ENERO	MODIFICACIONES SALDO INICIAL Y ANULACIONES	TOTAL OBLIGACIONES	PRESCRIPCIONES	PAGOS REALIZADOS	OBLIGACIONES PDTES. PAGO A 31 DE DICIEMBRE
TOT. CAPITULO	6 INVERSIONES REALES	2.088.600,00	0,00	2.088.600,00	0,00	0,00	2.088.600,00
2011 GC320 15100 7400001	TRANSFERENCIA PEPRI CABA#AL	1.500.000,00	0,00	1.500.000,00	0,00	1.500.000,00	0,00
TOT. CONCEPTO	740 APORTACIONES A SOCIEDADES MERCANTILES	1.500.000,00	0,00	1.500.000,00	0,00	1.500.000,00	0,00
TOT. ARTICULO	74 APORTACIONES A EMPRESAS DE LA ENTIDAD L	1.500.000,00	0,00	1.500.000,00	0,00	1.500.000,00	0,00
TOT. CAPITULO	7 TRANSFERENCIAS DE CAPITAL	1.500.000,00	0,00	1.500.000,00	0,00	1.500.000,00	0,00
2011 HE860 01100 91110	AMORTIZACION PTMOS.LARGO PLAZO ENTES SEC	26.152,78	0,00	26.152,78	0,00	0,00	26.152,78
2011 HE860 01100 91117	AMORTIZACION PTMOS.LARGO PLAZO ENTES SEC	127.122,02	0,00	127.122,02	0,00	0,00	127.122,02
2011 HE860 01100 91118	AMORTIZACION PTMOS.LARGO PALZO ENTES SEC	56.732,93	0,00	56.732,93	0,00	0,00	56.732,93
TOT. CONCEPTO	911 AMORT.PTMOS. MED.Y LARG.PLAZO SEC. PUB	210.007,73	0,00	210.007,73	0,00	0,00	210.007,73
TOT. ARTICULO	91 AMORT. PTMOS. DEL INTERIOR	210.007,73	0,00	210.007,73	0,00	0,00	210.007,73
TOT. CAPITULO	9 PASIVOS FINANCIEROS	210.007,73	0,00	210.007,73	0,00	0,00	210.007,73
TOTAL 2011		4.333.636,96	0,00	4.333.636,96	0,00	1.784.614,70	2.549.022,26

A#O PRESUPUESTO: 2012

APLIC. PRESUPUESTARIA	DESCRIPCION	PENDIENTES DE PAGO A 1 DE ENERO	MODIFICACIONES SALDO INICIAL Y ANULACIONES	TOTAL OBLIGACIONES	PRESCRIPCIONES	PAGOS REALIZADOS	OBLIGACIONES PDTES. PAGO A 31 DE DICIEMBRE
2012 CC100 13200 12006	TRIENIOS	2.920,41	0,00	2.920,41	0,00	2.920,41	0,00
2012 CC100 13500 12006	TRIENIOS	867,48	0,00	867,48	0,00	867,48	0,00
2012 CC100 17500 12006	TRIENIOS	143,20	0,00	143,20	0,00	143,20	0,00
2012 CC100 23100 12006	TRIENIOS	2.292,81	0,00	2.292,81	0,00	2.292,81	0,00
2012 CC100 32500 12006	TRIENIOS	1.142,29	0,00	1.142,29	0,00	1.142,29	0,00
2012 CC100 33200 12006	TRIENIOS	711,28	0,00	711,28	0,00	711,28	0,00
2012 CC100 49400 12006	TRIENIOS	511,80	0,00	511,80	0,00	511,80	0,00
2012 CC100 92010 12006	TRIENIOS	213,25	0,00	213,25	0,00	213,25	0,00
2012 CC100 92040 12006	TRIENIOS	104,31	0,00	104,31	0,00	104,31	0,00
2012 CC100 93400 12006	TRIENIOS	196,90	0,00	196,90	0,00	196,90	0,00
2012 CC100 13200 12009	OTRAS RETRIBUCIONES BASICAS	454,60	0,00	454,60	0,00	454,60	0,00
2012 CC100 13500 12009	OTRAS RETRIBUCIONES BASICAS	97,68	0,00	97,68	0,00	97,68	0,00
2012 CC100 17500 12009	OTRAS RETRIBUCIONES BASICAS	17,73	0,00	17,73	0,00	17,73	0,00
2012 CC100 23100 12009	OTRAS RETRIBUCIONES BASICAS	231,29	0,00	231,29	0,00	231,29	0,00
2012 CC100 32500 12009	OTRAS RETRIBUCIONES BASICAS	129,63	0,00	129,63	0,00	129,63	0,00
2012 CC100 33200 12009	OTRAS RETRIBUCIONES BASICAS	84,74	0,00	84,74	0,00	84,74	0,00
2012 CC100 43100 12009	OTRAS RETRIBUCIONES BASICAS	124,29	0,00	124,29	0,00	124,29	0,00
2012 CC100 49400 12009	OTRAS RETRIBUCIONES BASICAS	52,62	0,00	52,62	0,00	52,62	0,00
2012 CC100 92010 12009	OTRAS RETRIBUCIONES BASICAS	26,31	0,00	26,31	0,00	26,31	0,00
2012 CC100 92040 12009	OTRAS RETRIBUCIONES BASICAS	25,35	0,00	25,35	0,00	25,35	0,00
2012 CC100 92400 12009	OTRAS RETRIBUCIONES BASICAS	359,09	0,00	359,09	0,00	359,09	0,00
2012 CC100 93000 12009	OTRAS RETRIBUCIONES BASICAS	438,98	0,00	438,98	0,00	438,98	0,00
2012 CC100 93400 12009	OTRAS RETRIBUCIONES BASICAS	17,73	0,00	17,73	0,00	17,73	0,00
TOT. CONCEPTO	120 RETRIBUCIONES BASICAS	11.163,77	0,00	11.163,77	0,00	11.163,77	0,00
2012 CC100 93000 12100	COMPLEMENTO DESTINO	2.897,19	0,00	2.897,19	0,00	2.897,19	0,00
2012 CC100 92010 12104	ATRASOS Y SENTENCIAS	36.760,05	0,00	36.760,05	0,00	36.760,05	0,00
2012 CC100 92400 12105	RETRIBUCIONES COMPLEMENTO ESPECIFICO ADI	166,94	0,00	166,94	0,00	166,94	0,00
2012 CC100 43100 12106	SUBSIDIO I.T.FUNCIONARIOS	90,18	0,00	90,18	0,00	90,18	0,00
2012 CC100 92400 12106	SUBSIDIO I.T.FUNCIONARIOS	31,31	0,00	31,31	0,00	31,31	0,00
TOT. CONCEPTO	121 RETRIBUCIONES COMPLEMENTARIAS	39.945,67	0,00	39.945,67	0,00	39.945,67	0,00
2012 CC100 92010 12200	RETRIBUCIONES EN ESPECIE FUNCIONARIOS	6.608,39	0,00	6.608,39	0,00	6.608,39	0,00
TOT. CONCEPTO	122 RETRIBUCIONES EN ESPECIE FUNCIONARIOS.	6.608,39	0,00	6.608,39	0,00	6.608,39	0,00
TOT. ARTICULO	12 PERSONAL FUNCIONARIO	57.717,83	0,00	57.717,83	0,00	57.717,83	0,00
2012 CC100 24110 13111	OTRAS REMUNER.LAB.TEMP.OTROS PYTOS.EMPRES	295,67	0,00	295,67	0,00	286,13	9,54
TOT. CONCEPTO	131 LABORAL TEMPORAL	295,67	0,00	295,67	0,00	286,13	9,54
TOT. ARTICULO	13 PERSONAL LABORAL	295,67	0,00	295,67	0,00	286,13	9,54
2012 CC100 13500 15100	GRATIFICACIONES	34.240,90	0,00	34.240,90	0,00	34.240,90	0,00

A#0 PRESUPUESTO: 2012

APLIC. PRESUPUESTARIA	DESCRIPCION	PENDIENTES DE PAGO A 1 DE ENERO	MODIFICACIONES SALDO INICIAL Y ANULACIONES	TOTAL OBLIGACIONES	PRESCRIPCIONES	PAGOS REALIZADOS	OBLIGACIONES PDTES. PAGO A 31 DE DICIEMBRE
2012 CC100 92020 15100	GRATIFICACIONES	1.078,99	0,00	1.078,99	0,00	1.078,99	0,00
TOT. CONCEPTO	151 GRATIFICACIONES	35.319,89	0,00	35.319,89	0,00	35.319,89	0,00
TOT. ARTICULO	15 INCENTIVOS AL RENDIMIENTO	35.319,89	0,00	35.319,89	0,00	35.319,89	0,00
2012 CC100 13200 16000	SEGURIDAD SOCIAL	79,25	0,00	79,25	0,00	79,25	0,00
2012 CC100 13500 16000	SEGURIDAD SOCIAL	522,76	0,00	522,76	0,00	522,76	0,00
2012 CC100 92020 16000	SEGURIDAD SOCIAL	343,66	0,00	343,66	0,00	343,66	0,00
2012 CC100 24110 16011	OTROS PYTOS.EMPREENDEDORES SEG.SOCIAL LAB	94,91	0,00	94,91	0,00	0,00	94,91
TOT. CONCEPTO	160 CUOTAS SOCIALES	1.040,58	0,00	1.040,58	0,00	945,67	94,91
2012 CC100 92010 16103	ACC.SOCIAL PASIVOS Y HUERFANOS FUNC.PENS	508.559,00	0,00	508.559,00	0,00	508.559,00	0,00
TOT. CONCEPTO	161 PRESTACIONES SOCIALES	508.559,00	0,00	508.559,00	0,00	508.559,00	0,00
2012 CC100 92010 16200	FORMACION Y PERFECCIONAMIENTO DEL PERSON	100,00	0,00	100,00	0,00	100,00	0,00
2012 CC100 92010 16202	TRANSPORTE DE PERSONAL	14.884,79	0,00	14.884,79	0,00	14.884,79	0,00
2012 CC100 92010 16204	ACCION SOCIAL FUNCIONARIOS	325.969,06	0,00	325.969,06	0,00	325.593,64	375,42
2012 CC100 92010 16206	ACCION SOCIAL LABORALES	4.455,14	0,00	4.455,14	0,00	4.455,14	0,00
TOT. CONCEPTO	162 GASTOS SOCIALES DEL PERSONAL	345.408,99	0,00	345.408,99	0,00	345.033,57	375,42
2012 CC100 43100 16500	AYUDA SOC.ASISTENCIA FUNCIONARIOS	24,72	0,00	24,72	0,00	24,72	0,00
2012 CC100 92400 16500	AYUDA SOC.ASISTENCIA FUNCIONARIOS	10,43	0,00	10,43	0,00	10,43	0,00
TOT. CONCEPTO	165 OTROS_GASTOS SOCIALES FUNCIONARIOS	35,15	0,00	35,15	0,00	35,15	0,00
TOT. ARTICULO	16 CUOTAS Y PRESTAC.SOCIALES A CARGO EMPL	855.043,72	0,00	855.043,72	0,00	854.573,39	470,33
TOT. CAPITULO	1 GASTOS DE PERSONAL	948.377,11	0,00	948.377,11	0,00	947.897,24	479,87
2012 DD670 13500 20200	ARRENDAMIENTO DE EDIFICIOS Y OTRAS CONST	6.871,56	0,00	6.871,56	0,00	6.871,56	0,00
2012 DE140 13200 20200	ARRENDAMIENTO DE EDIFICIOS Y OTRAS CONST	12.517,70	0,00	12.517,70	0,00	12.517,70	0,00
2012 EC150 23100 20200	ARRENDAMIENTO DE EDIFICIOS Y OTRAS CONST	30.308,88	0,00	30.308,88	0,00	30.167,24	141,64
2012 ED260 33200 20200	ARRENDAMIENTO DE EDIFICIOS Y OTRAS CONST	156,12	0,00	156,12	0,00	156,12	0,00
2012 EE280 32500 20200	ARRENDAMIENTO DE EDIFICIOS Y OTRAS CONST	192.282,79	0,00	192.282,79	0,00	192.282,79	0,00
2012 GH160 13300 20200	ARRENDAMIENTO DE EDIFICIOS Y OTRAS CONST	1.683,13	0,00	1.683,13	0,00	1.683,13	0,00
2012 GY510 93300 20200	ARRENDAMIENTO DE EDIFICIOS Y OTRAS CONST	21.016,26	0,00	21.016,26	0,00	21.016,26	0,00
2012 HE011 13200 20200	ARRENDAMIENTO DE EDIFICIOS Y OTRAS CONST	154,33	0,00	154,33	0,00	154,33	0,00

A#0 PRESUPUESTO: 2012

APLIC. PRESUPUESTARIA	DESCRIPCION	PENDIENTES DE PAGO A 1 DE ENERO	MODIFICACIONES SALDO INICIAL Y ANULACIONES	TOTAL OBLIGACIONES	PRESCRIPCIONES	PAGOS REALIZADOS	OBLIGACIONES PDTES. PAGO A 31 DE DICIEMBRE
2012 HF650 24100 20200	ARRENDAMIENTO DE EDIFICIOS Y OTRAS CONST	2.884,53	0,00	2.884,53	0,00	2.884,53	0,00
TOT. CONCEPTO	202 ARRENDAMIENTO DE EDIFICIOS Y OTRAS CON	267.875,30	0,00	267.875,30	0,00	267.733,66	141,64
2012 CD110 92060 20300	ARRENDAMIENTO DE MAQUINARIA, INSTALAC.Y U	48.977,38	0,00	48.977,38	0,00	48.977,38	0,00
2012 DE140 13200 20300	ARRENDAMIENTO DE MAQUINARIA, INSTALAC.Y U	126.845,32	0,00	126.845,32	0,00	126.845,32	0,00
2012 FI930 17300 20300	ARRENDAMIENTO DE MAQUINARIA, INSTALAC.Y U	17.079,36	0,00	17.079,36	0,00	17.079,36	0,00
2012 HF650 24100 20300	ARRENDAMIENTO DE MAQUINARIA, INSTALAC.Y U	1.346,12	0,00	1.346,12	0,00	1.346,12	0,00
2012 HG520 43100 20300	ARRENDAMIENTO DE MAQUINARIA, INSTALAC.Y U	4.530,50	0,00	4.530,50	0,00	4.530,50	0,00
TOT. CONCEPTO	203 ARRENDAMIENTO DE MAQUINARIA, INSTALAC.	198.778,68	0,00	198.778,68	0,00	198.778,68	0,00
2012 CD110 92030 20400	ARRENDAMIENTO DE MATERIAL DE TRANSPORTE	32.631,64	0,00	32.631,64	0,00	32.631,64	0,00
2012 DE140 13200 20400	ARRENDAMIENTO DE MATERIAL DE TRANSPORTE	482.535,70	0,00	482.535,70	0,00	482.535,70	0,00
2012 EF580 33800 20400	ARRENDAM.MATERIAL TRANSP.	78.652,90	0,00	78.652,90	0,00	78.652,90	0,00
2012 FU290 16110 20400	ARRENDAMIENTO DE MATERIAL DE TRANSPORTE	1.401,77	0,00	1.401,77	0,00	1.401,77	0,00
TOT. CONCEPTO	204 ARRENDAMIENTO DE MATERIAL DE TRANSPORT	595.222,01	0,00	595.222,01	0,00	595.222,01	0,00
2012 HF650 24100 20600	ARRENDAMINETO EQUIPOS PROCESOS INFORMACI	1.262,60	0,00	1.262,60	0,00	1.262,60	0,00
TOT. CONCEPTO	206 ARRENDAMIENTO EQUIPOS PROCESOS INFORMA	1.262,60	0,00	1.262,60	0,00	1.262,60	0,00
2012 FI930 17300 20900	CANONES	1.867,35	0,00	1.867,35	0,00	1.867,35	0,00
2012 FU290 16100 20900	CANONES	1.794.250,79	0,00	1.794.250,79	0,00	1.794.250,79	0,00
2012 FU290 16110 20900	CANONES	85.151,18	0,00	85.151,18	0,00	36.705,96	48.445,22
2012 GY510 93300 20900	CANONES	6,01	0,00	6,01	0,00	6,01	0,00
2012 HG520 43100 20900	CANONES	353,13	0,00	353,13	0,00	353,13	0,00
2012 FU290 16100 2090003	CANONES ABASTECIMIENTO AGUAS	7.255,50	0,00	7.255,50	0,00	0,00	7.255,50
TOT. CONCEPTO	209 CANONES	1.888.883,96	0,00	1.888.883,96	0,00	1.833.183,24	55.700,72
TOT. ARTICULO	20 ARRENDAMIENTOS Y CANONES	2.952.022,55	0,00	2.952.022,55	0,00	2.896.180,19	55.842,36
2012 FD310 17100 21000	INFRAESTRUCTURA Y BIENES NATURALES	6.784.176,04	0,00	6.784.176,04	0,00	6.784.176,04	0,00
2012 FU290 16110 21000	INFRAESTRUCTURA Y BIENES NATURALES	4.637.856,98	0,00	4.637.856,98	0,00	4.637.856,98	0,00
2012 GG230 15500 21000	INFRAESTRUCTURA Y BIENES NATURALES	1.202.628,92	0,00	1.202.628,92	0,00	1.202.628,92	0,00
2012 GH160 13300 21000	INFRAESTRUCTURA Y BIENES NATURALES	1.829.153,31	0,00	1.829.153,31	0,00	1.829.153,31	0,00
2012 FU290 16110 21001	LIMPIEZA Y DRAGADO DE ACEQUIAS	55.091,40	0,00	55.091,40	0,00	55.091,40	0,00
2012 GH160 13300 21001	CONTRATA ORA	1.750.746,21	0,00	1.750.746,21	0,00	1.750.746,21	0,00
TOT. CONCEPTO	210 INFRAESTRUCTURA Y BIENES NATURALES	16.259.652,86	0,00	16.259.652,86	0,00	16.259.652,86	0,00
2012 CD110 16400 21200	EDIFICIOS Y OTRAS CONSTRUCCIONES	31.271,94	0,00	31.271,94	0,00	31.271,94	0,00
2012 CD110 32500 21200	EDIFICIOS Y OTRAS CONSTRUCCIONES	1.794.243,44	0,00	1.794.243,44	0,00	1.794.243,44	0,00
2012 CD110 43100 21200	EDIFICIOS Y OTRAS CONSTRUCCIONES	200.236,10	0,00	200.236,10	0,00	200.236,10	0,00

A#O PRESUPUESTO: 2012

APLIC. PRESUPUESTARIA	DESCRIPCION	PENDIENTES DE PAGO A 1 DE ENERO	MODIFICACIONES SALDO INICIAL Y ANULACIONES	TOTAL OBLIGACIONES	PRESCRIPCIONES	PAGOS REALIZADOS	OBLIGACIONES PDTES. PAGO A 31 DE DICIEMBRE
2012 CD110 92050 21200	EDIFICIOS Y OTRAS CONSTRUCCIONES	2.767.159,20	0,00	2.767.159,20	0,00	2.764.779,49	2.379,71
2012 EC150 23100 21200	EDIFICIOS Y OTRAS CONSTRUCCIONES	61.362,94	0,00	61.362,94	0,00	61.362,94	0,00
2012 ED250 33600 21200	EDIFICIOS Y OTRAS CONSTRUCCIONES	2.317,30	0,00	2.317,30	0,00	2.317,30	0,00
2012 EJ700 34100 21200	EDIFICIOS Y OTRAS CONSTRUCCIONES	219.751,32	0,00	219.751,32	0,00	219.751,32	0,00
2012 FI930 17300 21200	EDIFICIOS Y OTRAS CONSTRUCCIONES	529,99	0,00	529,99	0,00	529,99	0,00
2012 FK890 16400 21200	EDIFICIOS Y OTRAS CONSTRUCCIONES	23.987,65	0,00	23.987,65	0,00	23.987,65	0,00
2012 GY510 93300 21200	EDIFICIOS Y OTRAS CONSTRUCCIONES	18.006,75	0,00	18.006,75	0,00	18.006,75	0,00
2012 HE011 93300 21200	EDIFICIOS Y OTRAS CONSTRUCC.	103,62	0,00	103,62	0,00	103,62	0,00
2012 HF650 24100 21200	EDIFICIOS Y OTRAS CONSTRUCCIONES	441,07	0,00	441,07	0,00	441,07	0,00
TOT. CONCEPTO	212 EDIFICIOS Y OTRAS CONTRUCCIONES	5.119.411,32	0,00	5.119.411,32	0,00	5.117.031,61	2.379,71
2012 CC100 92010 21300	MAQUINARIA INSTALACIONES TECNICAS Y UTIL	270,73	0,00	270,73	0,00	270,73	0,00
2012 DD670 13500 21300	MAQUINARIA INSTALACIONES TECNICAS Y UTIL	2.359,12	0,00	2.359,12	0,00	2.359,12	0,00
2012 DE140 13200 21300	MAQUINARIA INSTALACIONES TECNICAS Y UTIL	1.926,70	0,00	1.926,70	0,00	1.926,70	0,00
2012 ED250 33600 21300	MAQUINARIA INSTALACIONES TECNICAS Y UTIL	3.640,98	0,00	3.640,98	0,00	3.640,98	0,00
2012 FH210 31320 21300	MAQUINARIA INSTALACIONES TECNICAS Y UTIL	36.707,74	0,00	36.707,74	0,00	36.707,74	0,00
2012 FH920 17500 21300	MAQUINARIA INSTALACIONES TECNICAS Y UTIL	17.982,60	0,00	17.982,60	0,00	17.982,60	0,00
2012 FK890 16400 21300	MAQUINARIA INSTALACIONES TECNICAS Y UTIL	210.383,06	0,00	210.383,06	0,00	210.383,06	0,00
2012 FP760 17600 21300	MAQUIN. INST. TECNIC. UTILL.	3.095,38	0,00	3.095,38	0,00	3.095,38	0,00
2012 FU290 16100 21300	MAQUINARIA INSTALACIONES TECNICAS Y UTIL	153.925,48	0,00	153.925,48	0,00	153.925,48	0,00
2012 FU290 16110 21300	MAQUINARIA INSTALACIONES TECNICAS Y UTIL	2.330,61	0,00	2.330,61	0,00	2.330,61	0,00
2012 GI750 16100 21300	MAQUINARIA INSTALACIONES TECNICAS Y UTIL	395.628,73	0,00	395.628,73	0,00	395.628,73	0,00
2012 GI750 16500 21300	MAQUINARIA INSTALACIONES TECNICAS Y UTIL	1.874.351,76	0,00	1.874.351,76	0,00	1.874.351,76	0,00
2012 HF650 24100 21300	MAQUINARIA INSTALACIONES TECNICAS Y UTIL	9.424,63	0,00	9.424,63	0,00	9.424,63	0,00
TOT. CONCEPTO	213 MAQUINARIA INSTALACIONES TECNICAS Y UT	2.712.027,52	0,00	2.712.027,52	0,00	2.712.027,52	0,00
2012 CD110 92030 21400	ELEMENTOS DE TRANSPORTE	112.540,74	0,00	112.540,74	0,00	112.540,74	0,00
2012 DD670 13500 21400	ELEMENTOS DE TRANSPORTE	5.197,60	0,00	5.197,60	0,00	5.197,60	0,00
2012 DE140 13200 21400	ELEMENTOS DE TRANSPORTE	707,67	0,00	707,67	0,00	707,67	0,00
TOT. CONCEPTO	214 ELEMENTOS DE TRANSPORTE	118.446,01	0,00	118.446,01	0,00	118.446,01	0,00
2012 CD110 92060 21500	MOBILIARIO	39.234,20	0,00	39.234,20	0,00	39.234,20	0,00
TOT. CONCEPTO	215 MOBILIARIO	39.234,20	0,00	39.234,20	0,00	39.234,20	0,00
2012 HF650 24100 21600	EQUIPOS PROCESOS INFORMAC	2.070,90	0,00	2.070,90	0,00	2.070,90	0,00
2012 HI080 92040 21600	EQUIPOS PARA PROCESOS DE INFORMACION	153.900,89	0,00	153.900,89	0,00	153.900,89	0,00
TOT. CONCEPTO	216 EQUIPOS PARA PROCESOS DE INFORMACION	155.971,79	0,00	155.971,79	0,00	155.971,79	0,00
2012 EF580 33800 21900	OTRO INMOVILIZADO MATERIAL	6.927,25	0,00	6.927,25	0,00	6.927,25	0,00
2012 EH630 33110 21900	OTRO INMOVILIZADO MATERIAL	15.646,64	0,00	15.646,64	0,00	15.646,64	0,00
2012 HI080 92040 21900	OTRO INMOVILIZADO MATERIAL	509.819,83	0,00	509.819,83	0,00	509.819,83	0,00

A#0 PRESUPUESTO: 2012

APLIC. PRESUPUESTARIA	DESCRIPCION	PENDIENTES DE PAGO A 1 DE ENERO	MODIFICACIONES SALDO INICIAL Y ANULACIONES	TOTAL OBLIGACIONES	PRESCRIPCIONES	PAGOS REALIZADOS	OBLIGACIONES PDTES. PAGO A 31 DE DICIEMBRE
TOT. CONCEPTO	219 OTRO INMOVILIZADO MATERIAL	532.393,72	0,00	532.393,72	0,00	532.393,72	0,00
TOT. ARTICULO	21 REPARACIONES MANTENIMIENTO Y CONSERVACI	24.937.137,42	0,00	24.937.137,42	0,00	24.934.757,71	2.379,71
2012 CD110 92060 22000	MATERIAL DE OFICINA NO INVENTARIABLE	198.518,40	0,00	198.518,40	0,00	198.518,40	0,00
2012 EF580 33800 22000	MAT.OFICINA NO INVENTAR.	746,29	0,00	746,29	0,00	746,29	0,00
2012 HE960 93200 22000	MATERIAL DE OFICINA NO INVENTARIABLE	20.451,77	0,00	20.451,77	0,00	20.451,77	0,00
2012 HF650 24100 22000	MATERIAL DE OFICINA NO INVENTARIABLE	8.010,98	0,00	8.010,98	0,00	8.010,98	0,00
2012 A.790 92000 22001	PRENSA, REVISTAS, LIBROS Y OT. PUBLIC.	29.260,97	0,00	29.260,97	0,00	29.260,97	0,00
2012 AG005 92700 22001	PRENSA,REVISTAS,LIBROS Y OTRAS PUBLICACI	33.792,42	0,00	33.792,42	0,00	33.792,42	0,00
2012 FH210 31320 22001	PRENSA,REVISTAS,LIBROS Y OTRAS PUBLICACI	1.416,00	0,00	1.416,00	0,00	1.416,00	0,00
2012 FP760 17600 22001	PRENSA,REVISTAS,LIBROS Y OTRAS PUBLICACI	199,02	0,00	199,02	0,00	199,02	0,00
2012 HE420 93000 22001	PRENSA,REVISTAS,LIBROS Y OTRAS PUBLICACI	637,96	0,00	637,96	0,00	637,96	0,00
2012 DE140 13200 22002	MATERIAL INFORMATICO NO INVENTARIABLE	4.219,31	0,00	4.219,31	0,00	4.219,31	0,00
2012 HI080 92040 22002	MATERIAL INFORMATICO NO INVENTARIABLE	1.098,91	0,00	1.098,91	0,00	1.098,91	0,00
TOT. CONCEPTO	220 MATERIAL DE OFICINA	298.352,03	0,00	298.352,03	0,00	298.352,03	0,00
2012 CD110 16500 22100	ENERGIA ELECTRICA	506.525,30	0,00	506.525,30	0,00	506.525,30	0,00
2012 CD110 32500 22100	ENERGIA ELECTRICA	224.311,45	0,00	224.311,45	0,00	224.311,45	0,00
2012 CD110 92050 22100	ENERGIA ELECTRICA	150.203,65	0,00	150.203,65	0,00	150.203,65	0,00
2012 FU290 16100 22101	AGUA	187.951,08	0,00	187.951,08	0,00	187.951,08	0,00
2012 CD110 92050 22102	GAS	135.551,20	0,00	135.551,20	0,00	135.551,20	0,00
2012 CD110 92030 22103	COMBUSTIBLES Y CARBURANTES	310.591,60	0,00	310.591,60	0,00	310.591,60	0,00
2012 EE280 32500 22103	COMBUSTIBLES Y CARBURANTES	43.546,04	0,00	43.546,04	0,00	43.546,04	0,00
2012 CD110 92060 22104	VESTUARIO	190.448,85	0,00	190.448,85	0,00	190.448,85	0,00
2012 FP760 17610 22104	VESTUARIO	987,36	0,00	987,36	0,00	987,36	0,00
2012 HF650 24100 22104	VESTUARIO	12.077,08	0,00	12.077,08	0,00	12.077,08	0,00
2012 HF650 24100 2210401	VESTUARIO	818,98	0,00	818,98	0,00	818,98	0,00
2012 EG720 23400 22105	PRODUCTOS ALIMENTICIOS	95.243,20	0,00	95.243,20	0,00	95.243,20	0,00
2012 CC100 92010 22106	PRODUCTOS FARMACEUTICOS Y MATERIAL SANIT	3.266,99	0,00	3.266,99	0,00	3.266,99	0,00
2012 CD110 92010 22106	PRODUCTOS FARMACEUTICOS Y MATERIAL SANIT	8.655,65	0,00	8.655,65	0,00	8.655,65	0,00
2012 CD110 92060 22110	PRODUCTOS DE LIMPIEZA Y ASEO	3.579,35	0,00	3.579,35	0,00	3.579,35	0,00
2012 DE140 13200 22113	MANUTENCION DE ANIMALES	26.242,85	0,00	26.242,85	0,00	26.242,85	0,00
2012 CD110 92060 22199	OTROS SUMINISTROS	1.324,14	0,00	1.324,14	0,00	1.324,14	0,00
2012 DD670 13500 22199	OTROS SUMINISTROS	17.200,52	0,00	17.200,52	0,00	17.200,52	0,00
2012 DE140 13200 22199	OTROS SUMINISTROS	9.264,96	0,00	9.264,96	0,00	9.264,96	0,00
2012 ED260 33200 22199	OTROS SUMINISTROS	44.067,65	0,00	44.067,65	0,00	44.067,65	0,00
2012 EE280 32500 22199	OTROS SUMINISTROS	10.943,43	0,00	10.943,43	0,00	10.943,43	0,00
2012 EF580 33800 22199	OTROS SUMINISTROS	67.279,23	0,00	67.279,23	0,00	57.285,22	9.994,21
2012 FH210 31320 22199	OTROS SUMINISTROS	58.996,20	0,00	58.996,20	0,00	58.996,20	0,00
2012 FH920 17500 22199	OTROS SUMINISTROS	7.446,46	0,00	7.446,46	0,00	7.446,46	0,00
2012 FI930 17300 22199	OTROS SUMINISTROS	2.220,35	0,00	2.220,35	0,00	2.220,35	0,00
2012 FP760 17600 22199	OTROS SUMINISTROS	23.282,54	0,00	23.282,54	0,00	23.282,54	0,00
2012 FP760 17610 22199	OTROS SUMINISTROS	4.000,00	0,00	4.000,00	0,00	4.000,00	0,00
2012 HE011 34100 22199	OTROS SUMINISTROS	108,78	0,00	108,78	0,00	108,78	0,00
2012 HF650 24100 22199	OTROS SUMINISTROS	81.684,36	0,00	81.684,36	0,00	81.684,36	0,00
2012 FP760 17610 2219901	OTROS SUMINISTROS	3.475,84	0,00	3.475,84	0,00	3.475,84	0,00
2012 HF650 24100 2219901	OTROS SUMINISTROS	375,50	0,00	375,50	0,00	375,50	0,00
2012 FP760 17610 2219902	OT PRODUCTOS NO CITADOS NO INV. SEDUC AM	4.936,00	0,00	4.936,00	0,00	4.936,00	0,00

A#O PRESUPUESTO: 2012

APLIC. PRESUPUESTARIA		DESCRIPCION	PENDIENTES DE PAGO A 1 DE ENERO	MODIFICACIONES SALDO INICIAL Y ANULACIONES	TOTAL OBLIGACIONES	PRESCRIPCIONES	PAGOS REALIZADOS	OBLIGACIONES PDTES. PAGO A 31 DE DICIEMBRE
TOT. CONCEPTO		221 SUMINISTROS	2.236.606,59	0,00	2.236.606,59	0,00	2.226.612,38	9.994,21
2012	CD110 92050 22200	SERVICIOS DE TELECOMUNICACIONES	218.090,19	0,00	218.090,19	0,00	218.090,19	0,00
2012	CD110 92060 22201	POSTALES	1.209.593,23	0,00	1.209.593,23	0,00	1.209.593,23	0,00
TOT. CONCEPTO		222 COMUNICACIONES	1.427.683,42	0,00	1.427.683,42	0,00	1.427.683,42	0,00
2012	EC150 23100 22300	TRANSPORTES	23.152,60	0,00	23.152,60	0,00	23.152,60	0,00
2012	EG720 23400 22300	TRANSPORTES	29.826,26	0,00	29.826,26	0,00	29.826,26	0,00
2012	EJ700 34100 22300	TRANSPORTES	953,93	0,00	953,93	0,00	953,93	0,00
TOT. CONCEPTO		223 TRANSPORTES	53.932,79	0,00	53.932,79	0,00	53.932,79	0,00
2012	CD110 92060 22400	PRIMAS DE SEGUROS	164.145,20	0,00	164.145,20	0,00	164.145,20	0,00
TOT. CONCEPTO		224 PRIMAS DE SEGUROS	164.145,20	0,00	164.145,20	0,00	164.145,20	0,00
2012	A.020 91200 22601	ATENCIONES PROTOCOLARIAS Y REPRESENTATIV	180.013,36	0,00	180.013,36	0,00	180.013,36	0,00
2012	AG005 92700 22602	PUBLICIDAD Y PROPAGANDA	478.759,52	0,00	478.759,52	0,00	478.759,52	0,00
2012	AG005 93200 22602	PUBLICIDAD Y PROPAGANDA	17.829,10	0,00	17.829,10	0,00	17.829,10	0,00
2012	CU130 92400 22602	PUBLICIDAD Y PROPAGANDA	4.405,86	0,00	4.405,86	0,00	4.405,86	0,00
2012	DE140 13200 22602	PUBLICIDAD Y PROPAGANDA	3.342,02	0,00	3.342,02	0,00	3.342,02	0,00
2012	EC150 23100 22602	PUBLICIDAD Y PROPAGANDA	9.378,87	0,00	9.378,87	0,00	9.378,87	0,00
2012	ED260 33400 22602	PUBLICIDAD Y PROPAGANDA	12.458,16	0,00	12.458,16	0,00	12.458,16	0,00
2012	EF580 33800 22602	PUBLICIDAD Y PROPAGANDA	4.429,25	0,00	4.429,25	0,00	4.429,25	0,00
2012	EG720 23400 22602	PUBLICIDAD Y PROPAGANDA	4.589,77	0,00	4.589,77	0,00	4.589,77	0,00
2012	EJ700 34100 22602	PUBLICIDAD Y PROPAGANDA	50.000,00	0,00	50.000,00	0,00	50.000,00	0,00
2012	FD310 17100 22602	PUBLICIDAD Y PROPAGANDA	1.663,60	0,00	1.663,60	0,00	1.663,60	0,00
2012	FZ910 17400 22602	PUBLICIDAD Y PROPAGANDA	38.939,99	0,00	38.939,99	0,00	38.939,99	0,00
2012	HD009 43200 22602	PUBLICIDAD Y PROPAGANDA	4.000,00	0,00	4.000,00	0,00	4.000,00	0,00
2012	HF650 24100 22602	PUBLICIDAD Y PROPAGANDA	4.356,00	0,00	4.356,00	0,00	4.356,00	0,00
2012	HG520 43100 22602	PUBLICIDAD Y PROPAGANDA	72.811,95	0,00	72.811,95	0,00	62.397,27	10.414,68
2012	HI640 49400 22602	PUBLICIDAD Y PROPAGANDA	4.840,00	0,00	4.840,00	0,00	4.840,00	0,00
2012	GC340 15100 22603	PUBLICACION EN DIARIOS OFICIALES	59,56	0,00	59,56	0,00	59,56	0,00
2012	HJ600 92000 22603	PUBLICACION EN DIARIOS OFICIALES	1.730,34	0,00	1.730,34	0,00	1.730,34	0,00
2012	A.040 92000 22604	JURIDICOS, CONTENCIOSOS	15.744,09	0,00	15.744,09	0,00	15.744,09	0,00
2012	GC330 15100 22604	JURIDICOS, CONTENCIOSOS	84,51	0,00	84,51	0,00	84,51	0,00
2012	GY510 93300 22604	JURIDICOS, CONTENCIOSOS	13.829,30	0,00	13.829,30	0,00	13.829,30	0,00
2012	HE011 93300 22604	JURIDICOS, CONTENCIOSOS	1.217,68	0,00	1.217,68	0,00	1.217,68	0,00
2012	AH840 92210 22606	REUNIONES, CONFERENCIAS Y CURSOS	103.340,28	0,00	103.340,28	0,00	103.340,28	0,00
2012	DD670 13500 22606	REUNIONES, CONFERENCIAS Y CURSOS	13.440,00	0,00	13.440,00	0,00	13.440,00	0,00
2012	DE140 13200 22606	REUNIONES, CONFERENCIAS Y CURSOS	17.377,80	0,00	17.377,80	0,00	17.377,80	0,00
2012	ED250 33130 22609	ACT.CULTURALES Y DEPORT.	3.000,00	0,00	3.000,00	0,00	3.000,00	0,00
2012	EJ700 34100 22609	ACT.CULTURALES Y DEPORT.	79.593,64	0,00	79.593,64	0,00	79.593,64	0,00
2012	ED260 33400 22610	GASTOS EXPOSICIONES	85.823,60	0,00	85.823,60	0,00	85.823,60	0,00
2012	CG970 92400 22612	FESTEJOS POPULARES	162.671,20	0,00	162.671,20	0,00	162.671,20	0,00
2012	CU130 92400 22612	FESTEJOS POPULARES	88.874,48	0,00	88.874,48	0,00	88.874,48	0,00
2012	EF580 33110 22612	FESTEJOS POPULARES	1.508,97	0,00	1.508,97	0,00	1.508,97	0,00
2012	EF580 33800 22612	FESTEJOS POPULARES	99.571,79	0,00	99.571,79	0,00	99.571,79	0,00
2012	EH630 33110 22612	FESTEJOS POPULARES	172.047,98	0,00	172.047,98	0,00	172.047,98	0,00
2012	EF580 33110 2261201	FESTEJOS POPULARES	380,31	0,00	380,31	0,00	380,31	0,00
2012	A.530 92700 22699	OTROS GASTOS DIVERSOS	66.951,24	0,00	66.951,24	0,00	66.951,24	0,00

A#O PRESUPUESTO: 2012

APLIC. PRESUPUESTARIA	DESCRIPCION	PENDIENTES DE PAGO A 1 DE ENERO	MODIFICACIONES SALDO INICIAL Y ANULACIONES	TOTAL OBLIGACIONES	PRESCRIPCIONES	PAGOS REALIZADOS	OBLIGACIONES PDTES. PAGO A 31 DE DICIEMBRE
2012 AH840 92210 22699	OTROS GASTOS DIVERSOS	40.552,49	0,00	40.552,49	0,00	40.552,49	0,00
2012 CC100 92010 22699	OTROS GASTOS DIVERSOS	105.974,64	0,00	105.974,64	0,00	105.974,64	0,00
2012 DD670 13500 22699	OTROS GASTOS DIVERSOS	3.634,10	0,00	3.634,10	0,00	3.634,10	0,00
2012 DE140 13200 22699	OTROS GASTOS DIVERSOS	18.582,05	0,00	18.582,05	0,00	18.582,05	0,00
2012 EC150 23100 22699	OTROS GASTOS DIVERSOS	331,56	0,00	331,56	0,00	331,56	0,00
2012 ED250 33600 22699	OTROS GASTOS DIVERSOS	428,00	0,00	428,00	0,00	428,00	0,00
2012 ED260 33400 22699	OTROS GASTOS DIVERSOS	1.913,87	0,00	1.913,87	0,00	1.913,87	0,00
2012 EE280 32500 22699	OTROS GASTOS DIVERSOS	101.311,66	0,00	101.311,66	0,00	101.311,66	0,00
2012 EF580 33800 22699	OTROS GASTOS DIVERSOS	121.165,46	0,00	121.165,46	0,00	121.165,46	0,00
2012 EG720 23400 22699	OTROS GASTOS DIVERSOS	83.799,12	0,00	83.799,12	0,00	83.799,12	0,00
2012 EH630 33110 22699	OTROS GASTOS DIVERSOS	22.363,19	0,00	22.363,19	0,00	22.363,19	0,00
2012 EH630 33400 22699	OTROS GASTOS DIVERSOS	3.499,75	0,00	3.499,75	0,00	3.499,75	0,00
2012 EJ700 34100 22699	OTROS GASTOS DIVERSOS	7.775,46	0,00	7.775,46	0,00	7.775,46	0,00
2012 FD310 17100 22699	OTROS GASTOS DIVERSOS	2.394,24	0,00	2.394,24	0,00	2.394,24	0,00
2012 FH200 31310 22699	OTROS GASTOS DIVERSOS	777,88	0,00	777,88	0,00	777,88	0,00
2012 FH210 31320 22699	OTROS GASTOS DIVERSOS	879,81	0,00	879,81	0,00	879,81	0,00
2012 FH800 31340 22699	OTROS GASTOS DIVERSOS	22.913,16	0,00	22.913,16	0,00	22.913,16	0,00
2012 FH920 17500 22699	OTROS GASTOS DIVERSOS	161,36	0,00	161,36	0,00	161,36	0,00
2012 FP760 17600 22699	OTROS GASTOS DIVERSOS	9.598,53	0,00	9.598,53	0,00	9.598,53	0,00
2012 GC320 15100 22699	OTROS GASTOS DIVERSOS	758,85	0,00	758,85	0,00	758,85	0,00
2012 GC570 15100 22699	OTROS GASTOS DIVERSOS	319,83	0,00	319,83	0,00	319,83	0,00
2012 GH160 13300 22699	OTROS GASTOS DIVERSOS	376,96	0,00	376,96	0,00	376,96	0,00
2012 GY510 93300 22699	OTROS GASTOS DIVERSOS	398,26	0,00	398,26	0,00	398,26	0,00
2012 HE000 93000 22699	OTROS GASTOS DIVERSOS	58,90	0,00	58,90	0,00	58,90	0,00
2012 HE011 32500 22699	OTROS GASTOS DIVERSOS	3.072,11	0,00	3.072,11	0,00	0,00	3.072,11
2012 HE420 93000 22699	OTROS GASTOS DIVERSOS	4.477,00	0,00	4.477,00	0,00	4.477,00	0,00
2012 HE540 93200 22699	OTROS GASTOS DIVERSOS	380,00	0,00	380,00	0,00	380,00	0,00
2012 HF650 24100 22699	OTROS GASTOS DIVERSOS	23.481,46	0,00	23.481,46	0,00	23.481,46	0,00
2012 HF650 24120 22699	OTROS GASTOS DIVERSOS	5.248,11	0,00	5.248,11	0,00	5.248,11	0,00
2012 HI080 92040 22699	OTROS GASTOS DIVERSOS	624,45	0,00	624,45	0,00	624,45	0,00
2012 HI640 49400 22699	OTROS GASTOS DIVERSOS	3.068,18	0,00	3.068,18	0,00	3.068,18	0,00
2012 HK003 92000 22699	OTROS GASTOS DIVERSOS	61.106,36	0,00	61.106,36	0,00	61.106,36	0,00
2012 DE140 13200 2269901	OTROS GASTOS DIVERSOS	4.457,09	0,00	4.457,09	0,00	4.457,09	0,00
2012 HF650 24100 2269901	OTROS GASTOS DIVERSOS	37,96	0,00	37,96	0,00	37,96	0,00
TOT. CONCEPTO	226 GASTOS DIVERSOS	2.474.986,07	0,00	2.474.986,07	0,00	2.461.499,28	13.486,79
2012 CD110 92060 22700	LIMPIEZA Y ASEO	2.083.247,74	0,00	2.083.247,74	0,00	2.083.247,74	0,00
2012 EE280 32500 22700	LIMPIEZA Y ASEO	1.912.273,30	0,00	1.912.273,30	0,00	1.912.273,30	0,00
2012 FI930 17300 22700	LIMPIEZA Y ASEO	3.186,00	0,00	3.186,00	0,00	3.186,00	0,00
2012 FJ300 16600 22700	LIMPIEZA Y ASEO	28.466.295,46	0,00	28.466.295,46	0,00	28.466.295,46	0,00
2012 HG520 43100 22700	LIMPIEZA Y ASEO	231.073,37	0,00	231.073,37	0,00	231.073,37	0,00
2012 ED250 33600 22701	SEGURIDAD	396.136,42	0,00	396.136,42	0,00	396.136,42	0,00
2012 ED260 33400 22701	SEGURIDAD	426,69	0,00	426,69	0,00	426,69	0,00
2012 FH210 31320 22701	SEGURIDAD	4.991,40	0,00	4.991,40	0,00	4.991,40	0,00
2012 CD110 92060 22702	VALORACIONES Y PERITAJES	2.322,81	0,00	2.322,81	0,00	2.322,81	0,00
2012 CD060 92070 22705	PROCESOS ELECTORALES Y CENSALES	1.673,31	0,00	1.673,31	0,00	1.673,31	0,00
2012 AG005 92700 22706	ESTUDIOS Y TRAB. TECNICOS	11.437,75	0,00	11.437,75	0,00	11.437,75	0,00
2012 AH840 92210 22706	ESTUDIOS Y TRABAJOS TECNICOS	11.351,76	0,00	11.351,76	0,00	11.351,76	0,00
2012 ED260 33400 22706	ESTUDIOS Y TRABAJOS TECNICOS	3.436,40	0,00	3.436,40	0,00	3.436,40	0,00
2012 EG720 23400 22706	ESTUDIOS Y TRAB. TECNICOS	7.260,00	0,00	7.260,00	0,00	0,00	7.260,00
2012 EJ700 34100 22706	ESTUDIOS Y TRAB. TECNICOS	3.125,00	0,00	3.125,00	0,00	3.125,00	0,00
2012 FH210 31320 22706	ESTUDIOS Y TRABAJOS TECNICOS	10.804,85	0,00	10.804,85	0,00	10.804,85	0,00
2012 FH920 17500 22706	ESTUDIOS Y TRAB. TECNICOS	2.950,00	0,00	2.950,00	0,00	2.950,00	0,00
2012 FP760 17600 22706	ESTUDIOS Y TRABAJOS TECNICOS	13.051,34	0,00	13.051,34	0,00	13.051,34	0,00
2012 FP760 17610 22706	ESTUDIOS Y TRABAJOS TECNICOS	31.207,93	0,00	31.207,93	0,00	31.207,93	0,00
2012 FU290 16110 22706	ESTUDIOS Y TRABAJOS TECNICOS	41.857,53	0,00	41.857,53	0,00	41.857,53	0,00
2012 FZ910 17400 22706	ESTUDIOS Y TRABAJOS TECNICOS	61.624,20	0,00	61.624,20	0,00	61.624,20	0,00
2012 GC380 15110 22706	ESTUDIOS Y TRABAJOS TECNICOS	4.768,74	0,00	4.768,74	0,00	4.768,74	0,00

A#0 PRESUPUESTO: 2012

APLIC. PRESUPUESTARIA	DESCRIPCION	PENDIENTES DE PAGO A 1 DE ENERO	MODIFICACIONES SALDO INICIAL Y ANULACIONES	TOTAL OBLIGACIONES	PRESCRIPCIONES	PAGOS REALIZADOS	OBLIGACIONES PDTES. PAGO A 31 DE DICIEMBRE
2012 H.008 92300 22706	ESTUDIOS Y TRABAJOS TECNICOS	21.722,95	0,00	21.722,95	0,00	0,00	21.722,95
2012 HE540 93200 22706	ESTUDIOS Y TRABAJOS TECNICOS	27.000,00	0,00	27.000,00	0,00	12.584,00	14.416,00
2012 HE960 93200 22706	ESTUDIOS Y TRABAJOS TECNICOS	36.932,29	0,00	36.932,29	0,00	36.932,29	0,00
2012 HF650 24100 22706	ESTUDIOS Y TRABAJOS TECNICOS	121.180,29	0,00	121.180,29	0,00	121.180,29	0,00
2012 HI080 92040 22706	ESTUDIOS Y TRABAJOS TECNICOS	591.724,84	0,00	591.724,84	0,00	591.724,84	0,00
2012 HI640 49400 22706	ESTUDIOS Y TRABAJOS TECNICOS	30.861,61	0,00	30.861,61	0,00	30.861,61	0,00
2012 HI690 92500 22706	ESTUDIOS Y TRABAJOS TECNICOS	3.774,67	0,00	3.774,67	0,00	3.774,67	0,00
2012 FP760 17610 2270601	ESTUDIOS Y TRABAJOS TECNICOS	3.120,83	0,00	3.120,83	0,00	3.120,83	0,00
2012 FP760 17610 2270602	EST Y TRAB TECNICOS SEDUC AMB	8.612,64	0,00	8.612,64	0,00	8.612,64	0,00
2012 GH160 13300 2270604	TRAFICO ESTUDIOS Y TRAB.TECNICOS	12.071,67	0,00	12.071,67	0,00	12.071,67	0,00
2012 HE420 93200 22708	SERVICIOS DE RECAUDACION A FAVOR DE LA E	171.301,28	0,00	171.301,28	0,00	171.301,28	0,00
2012 HE460 93200 22708	SERVICIOS DE RECAUDACION A FAVOR DE LA E	791.846,75	0,00	791.846,75	0,00	791.846,75	0,00
2012 ED260 33200 22709	OTROS TRABAJOS REALIZADOS	15.200,00	0,00	15.200,00	0,00	15.200,00	0,00
2012 FP760 17610 22710	ASISTENCIAS EXTERNAS	35.631,83	0,00	35.631,83	0,00	35.631,83	0,00
2012 FP760 17610 2271001	ASISTENCIA EXTERNA	8.660,02	0,00	8.660,02	0,00	8.660,02	0,00
2012 FP760 17610 2271002	ASIS. EXTERNAS SEDUC AMBIENTAL	43.801,44	0,00	43.801,44	0,00	43.801,44	0,00
2012 FP760 17610 2271003	ASIS. EXTERNAS SEDUC AMBIENTAL	3.540,00	0,00	3.540,00	0,00	3.540,00	0,00
2012 AH840 92210 22799	OT.TRAB.REALIZ.POR OT.EMPRESAS Y PROFESI	430,26	0,00	430,26	0,00	430,26	0,00
2012 CD110 92010 22799	OT.TRAB.REALIZ.POR OT.EMPRESAS Y PROFESI	34.460,86	0,00	34.460,86	0,00	34.460,86	0,00
2012 CD110 92500 22799	OT.TRAB.REALIZ.POR OT.EMPRESAS Y PROFESI	296.732,10	0,00	296.732,10	0,00	296.732,10	0,00
2012 DE140 13300 22799	OT.TRAB.REALIZ.POR OT.EMPRESAS Y PROFESI	700.181,66	0,00	700.181,66	0,00	700.181,66	0,00
2012 EC150 23100 22799	OT.TRAB.REALIZ.POR OT.EMPRESAS Y PROFESI	6.349.463,90	0,00	6.349.463,90	0,00	6.349.463,90	0,00
2012 ED250 33600 22799	OT.TRAB.REALIZ.POR OT.EMPRESAS Y PROFESI	32.797,23	0,00	32.797,23	0,00	32.797,23	0,00
2012 ED260 33400 22799	OT.TRAB.REALIZ.POR OT.EMPRESAS Y PROFESI	477.392,81	0,00	477.392,81	0,00	477.392,81	0,00
2012 EE280 32500 22799	OT.TRAB.REALIZ.POR OT.EMPRESAS Y PROFESI	213.316,74	0,00	213.316,74	0,00	213.316,74	0,00
2012 EF580 33400 22799	OT.TRAB.REALIZ.POR OT.EMPRESAS Y PROFESI	108.738,91	0,00	108.738,91	0,00	108.738,91	0,00
2012 EF580 33800 22799	OT.TRAB.REALIZ.POR OT.EMPRESAS Y PROFESI	472.505,13	0,00	472.505,13	0,00	472.505,13	0,00
2012 EG720 23400 22799	OT.TRAB.REALIZ.EMPRESAS-P	414.497,00	0,00	414.497,00	0,00	414.497,00	0,00
2012 FH200 31330 22799	OT.TRAB.REALIZ.POR OT.EMPRESAS Y PROFESI	360.157,26	0,00	360.157,26	0,00	360.157,26	0,00
2012 FH800 31340 22799	OT.TRAB.REALIZ.POR OT.EMPRESAS Y PROFESI	77.326,65	0,00	77.326,65	0,00	77.326,65	0,00
2012 FI930 17300 22799	OT.TRAB.REALIZ.POR OT.EMPRESAS Y PROFESI	842.672,73	0,00	842.672,73	0,00	842.672,73	0,00
2012 FK890 16400 22799	OT.TRAB.REALIZ.POR OT.EMPRESAS Y PROFESI	864.921,81	0,00	864.921,81	0,00	864.921,81	0,00
2012 FP760 17600 22799	OT.TRAB.REALIZ.POR OT.EMPRESAS Y PROFESI	494.384,46	0,00	494.384,46	0,00	494.384,46	0,00
2012 FU290 16110 22799	OT.TRAB.REALIZ.POR OT.EMPRESAS Y PROFESI	4.806,74	0,00	4.806,74	0,00	4.806,74	0,00
2012 GC340 15100 22799	OT.TRAB.REALIZ.POR OT.EMPRESAS Y PROFESI	12.920,34	0,00	12.920,34	0,00	12.920,34	0,00
2012 GC380 15110 22799	OT.TRAB.REALIZ.POR OT.EMPRESAS Y PROFESI	956.646,94	0,00	956.646,94	0,00	956.646,94	0,00
2012 GD660 15200 22799	OT.TRAB.REALIZ.POR OT.EMPRESAS Y PROFESI	24.937,00	0,00	24.937,00	0,00	24.937,00	0,00
2012 GY510 93300 22799	OT.TRAB.REALIZ.POR OT.EMPRESAS Y PROFESI	181.285,51	0,00	181.285,51	0,00	181.285,51	0,00
2012 H.008 92300 22799	OT.TRAB.REALIZ.POR OT.EMPRESAS Y PROFESI	1.002,27	0,00	1.002,27	0,00	1.002,27	0,00
2012 HE011 31340 22799	OT.TRAB.REALIZ.POR OT.EMPRESAS Y PROF.	224,37	0,00	224,37	0,00	224,37	0,00
2012 HE011 33600 22799	OT.TRAB.REALIZ.POR OT.EMPRESAS Y PROF.	2.160,00	0,00	2.160,00	0,00	2.160,00	0,00
2012 HI080 92040 22799	OT.TRAB.REALIZ.POR OT.EMPRESAS Y PROFESI	15.581,29	0,00	15.581,29	0,00	15.581,29	0,00
2012 HI640 49400 22799	OT.TRAB.REALIZ.POR OT.EMPRESAS Y PROFESI	88.692,68	0,00	88.692,68	0,00	88.692,68	0,00
2012 EC150 23100 2279901	OT.TRABAJOS REALIZADOS POR OT.EMPRESAS Y	14.258,47	0,00	14.258,47	0,00	14.258,47	0,00
2012 GC380 15110 2279901	OT.TRABAJOS REALIZADOS POR OT.EMPRESAS Y	20.321,58	0,00	20.321,58	0,00	20.321,58	0,00
2012 GC380 15110 2279903	DISCIPLINA URBANISTICA DEMOLICION RUINAS	24.651,66	0,00	24.651,66	0,00	24.651,66	0,00
TOT. CONCEPTO	227 TRABAJOS REALIZ.POR OTR.EMPRESAS Y PRO	48.318.953,47	0,00	48.318.953,47	0,00	48.275.554,52	43.398,95
TOT. ARTICULO	22 MATERIAL, SUMINISTROS Y OTROS	54.974.659,57	0,00	54.974.659,57	0,00	54.907.779,62	66.879,95
2012 CC100 91200 23000	DE MIEMBROS DE LOS ORGANOS DE GOBIERNO.T	7.679,82	0,00	7.679,82	0,00	7.679,82	0,00
2012 HI080 92040 23001	DIETAS DEL PERSONAL	199,56	0,00	199,56	0,00	199,56	0,00
2012 CC100 92010 23020	DEL PERSONAL NO DIRECTIVO	4.299,75	0,00	4.299,75	0,00	3.579,07	720,68
2012 CD110 92050 23020	DEL PERSONAL NO DIRECTIVO	1.590,05	0,00	1.590,05	0,00	1.590,05	0,00
2012 DE140 13200 23020	DEL PERSONAL NO DIRECTIVO	29.764,15	0,00	29.764,15	0,00	29.666,79	97,36

A#0 PRESUPUESTO: 2012

APLIC. PRESUPUESTARIA	DESCRIPCION	PENDIENTES DE PAGO A 1 DE ENERO	MODIFICACIONES SALDO INICIAL Y ANULACIONES	TOTAL OBLIGACIONES	PRESCRIPCIONES	PAGOS REALIZADOS	OBLIGACIONES PDTES. PAGO A 31 DE DICIEMBRE
2012 EH630 33110 23020	DEL PERSONAL NO DIRECTIVO	2.861,70	0,00	2.861,70	0,00	2.861,70	0,00
2012 CC100 92010 2302001	DEL PERSONAL NO DIRECTIVO	85,66	0,00	85,66	0,00	85,66	0,00
2012 DE140 13200 2302001	DEL PERSONAL NO DIRECTIVO	2.475,27	0,00	2.475,27	0,00	2.475,27	0,00
2012 CC100 92010 23021	DEL PERSONAL NO DIRECTIVO TRIBUNALES	79,56	0,00	79,56	0,00	79,56	0,00
TOT. CONCEPTO	230 DIETAS	49.035,52	0,00	49.035,52	0,00	48.217,48	818,04
2012 A.010 91200 23100	DE LOS MIEMBROS DE LOS ORGANOS DE GOBIER	27.563,16	0,00	27.563,16	0,00	27.563,16	0,00
TOT. CONCEPTO	231 LOCOMOCION	27.563,16	0,00	27.563,16	0,00	27.563,16	0,00
2012 CC100 92010 23300	OTRAS INDEMNIZACIONES	7.524,52	0,00	7.524,52	0,00	7.524,52	0,00
2012 CG970 92400 23300	OTRAS INDEMNIZACIONES	12.499,95	0,00	12.499,95	0,00	12.499,95	0,00
TOT. CONCEPTO	233 OTRAS INDEMNIZACIONES	20.024,47	0,00	20.024,47	0,00	20.024,47	0,00
TOT. ARTICULO	23 INDEMNIZACIONES POR RAZON DEL SERVICIO	96.623,15	0,00	96.623,15	0,00	95.805,11	818,04
2012 ED730 33400 24000	GASTOS DE EDICION Y DISTRUCION	146.534,36	0,00	146.534,36	0,00	146.534,36	0,00
TOT. CONCEPTO	240 GASTOS DE EDICION Y DISTRIBUCION	146.534,36	0,00	146.534,36	0,00	146.534,36	0,00
TOT. ARTICULO	24 GASTOS DE PUBLICACIONES	146.534,36	0,00	146.534,36	0,00	146.534,36	0,00
TOT. CAPITULO	2 GASTO CORRIENTE EN BIENES Y SERVICIOS	83.106.977,05	0,00	83.106.977,05	0,00	82.981.056,99	125.920,06
2012 HE860 01100 31010	INTERESES	1.373,02	0,00	1.373,02	0,00	0,00	1.373,02
2012 HE860 01100 31011	INTERESES	30.530,56	0,00	30.530,56	0,00	30.530,56	0,00
2012 HE860 01100 31013	INTERESES	682,06	0,00	682,06	0,00	682,06	0,00
2012 HE860 01100 31017	INTERESES	13.681,51	0,00	13.681,51	0,00	0,00	13.681,51
2012 HE860 01100 31018	INTERESES	22.762,00	0,00	22.762,00	0,00	0,00	22.762,00
2012 HE860 01100 31019	INTERESES	96.153,77	0,00	96.153,77	0,00	0,00	96.153,77
2012 HE860 01100 31026	INTERESES	295,00	0,00	295,00	0,00	295,00	0,00
2012 HE860 01100 31029	INTERESES	23.236,19	0,00	23.236,19	0,00	0,00	23.236,19
2012 HE860 01100 31035	INTERESES	39.855,70	0,00	39.855,70	0,00	0,00	39.855,70
2012 HE860 01100 31057	INTERESES	1.288,40	0,00	1.288,40	0,00	1.288,40	0,00
TOT. CONCEPTO	310 INTERESES	229.858,21	0,00	229.858,21	0,00	32.796,02	197.062,19

A#O PRESUPUESTO: 2012

APLIC. PRESUPUESTARIA	DESCRIPCION	PENDIENTES DE PAGO A 1 DE ENERO	MODIFICACIONES SALDO INICIAL Y ANULACIONES	TOTAL OBLIGACIONES	PRESCRIPCIONES	PAGOS REALIZADOS	OBLIGACIONES PDTES. PAGO A 31 DE DICIEMBRE
TOT. ARTICULO	31 DE PRESTAMOS Y OTRAS OPERAC.FINANCIERAS	229.858,21	0,00	229.858,21	0,00	32.796,02	197.062,19
2012 HE540 01100 35200	INTERESES DE DEMORA	9.463,14	0,00	9.463,14	0,00	2.006,84	7.456,30
TOT. CONCEPTO	352 INTERESES DE DEMORA	9.463,14	0,00	9.463,14	0,00	2.006,84	7.456,30
TOT. ARTICULO	35 INTERESES DE DEMORA Y OTROS GASTOS FINA	9.463,14	0,00	9.463,14	0,00	2.006,84	7.456,30
TOT. CAPITULO	3 GASTOS FINANCIEROS	239.321,35	0,00	239.321,35	0,00	34.802,86	204.518,49
2012 EH630 33120 41000	TRANSF.A OAAA ADMINISTRATIVOS DE LA ENTI	800.000,00	0,00	800.000,00	0,00	800.000,00	0,00
2012 EJ700 34100 41000	TRANSF.A OAAA ADMINISTRATIVOS DE LA ENTI	200.000,00	0,00	200.000,00	0,00	200.000,00	0,00
2012 FP760 41000 41000	TRANSF.A OAAA ADMINISTRATIVOS DE LA ENTI	34.366,65	0,00	34.366,65	0,00	34.366,65	0,00
2012 PD310 17100 41001	TRANSF.A OAAA ADMINISTRATIVOS DE LA ENTI	607.781,59	0,00	607.781,59	0,00	607.781,59	0,00
2012 EE280 32500 41004	TRANSF.A OAAA ADMINISTRATIVOS DE LA ENTI	346.307,55	0,00	346.307,55	0,00	346.307,55	0,00
TOT. CONCEPTO	410 A OAAA ADMINISTRATIVOS DE LA ENTIDAD L	1.988.455,79	0,00	1.988.455,79	0,00	1.988.455,79	0,00
TOT. ARTICULO	41 A OAAA ADMINISTRATIVOS DE LA ENTIDAD LO	1.988.455,79	0,00	1.988.455,79	0,00	1.988.455,79	0,00
2012 ED260 33400 42000	TRANSF.A LA ADMINISTRACION GENERAL DEL E	53.575,00	0,00	53.575,00	0,00	53.575,00	0,00
TOT. CONCEPTO	420 A LA ADMINISTRACION GENERAL DEL ESTADO	53.575,00	0,00	53.575,00	0,00	53.575,00	0,00
TOT. ARTICULO	42 A LA ADMINISTRACION DEL ESTADO	53.575,00	0,00	53.575,00	0,00	53.575,00	0,00
2012 DE140 13200 45000	TRANSF.A LA ADMINISTRACION GENERAL DE LA	9.463,94	0,00	9.463,94	0,00	9.463,94	0,00
TOT. CONCEPTO	450 A LA ADMINISTRACION GENERAL DE LA CCAA	9.463,94	0,00	9.463,94	0,00	9.463,94	0,00
2012 ED260 33400 45100	TRANSF.A ORGANISMOS AUTONOMOS Y AGENCIAS	239.638,69	0,00	239.638,69	0,00	239.638,69	0,00
TOT. CONCEPTO	451 A OAAA O AGENCIAS DE LA CCAA	239.638,69	0,00	239.638,69	0,00	239.638,69	0,00

A#O PRESUPUESTO: 2012

APLIC. PRESUPUESTARIA	DESCRIPCION	PENDIENTES DE PAGO A 1 DE ENERO	MODIFICACIONES SALDO INICIAL Y ANULACIONES	TOTAL OBLIGACIONES	PRESCRIPCIONES	PAGOS REALIZADOS	OBLIGACIONES PDTES. PAGO A 31 DE DICIEMBRE
TOT. ARTICULO	45 A COMUNIDADES AUTONOMAS	249.102,63	0,00	249.102,63	0,00	249.102,63	0,00
2012 FJ300 16610 46400	TRANSF.A AREAS METROPOLITANAS	93.358,10	0,00	93.358,10	0,00	93.358,10	0,00
TOT. CONCEPTO	464 A AREAS METROPOLITANAS	93.358,10	0,00	93.358,10	0,00	93.358,10	0,00
TOT. ARTICULO	46 A ENTIDADES LOCALES	93.358,10	0,00	93.358,10	0,00	93.358,10	0,00
2012 HF650 24120 47000	TRANSF.PARA FOMENTO DEL EMPLEO	1.171.050,00	-40.233,54	1.130.816,46	0,00	1.130.816,46	0,00
TOT. CONCEPTO	470 SUBVENCIONES PARA FOMENTO DEL EMPLEO	1.171.050,00	-40.233,54	1.130.816,46	0,00	1.130.816,46	0,00
2012 HG520 43100 47910	OT. SUBV. A EMPRESAS PRIVADAS	55.369,28	0,00	55.369,28	0,00	55.369,28	0,00
TOT. CONCEPTO	479 OTRAS SUBVENCIONES A EMPRESAS PRIVADAS	55.369,28	0,00	55.369,28	0,00	55.369,28	0,00
TOT. ARTICULO	47 A EMPRESAS PRIVADAS	1.226.419,28	-40.233,54	1.186.185,74	0,00	1.186.185,74	0,00
2012 EC150 23100 48010	SUBVENCION A FAMILIAS EN INST. SIN FINES	1.291.618,27	0,00	1.291.618,27	0,00	1.291.618,27	0,00
TOT. CONCEPTO	480 ATENCIONES BENEFICAS Y ASISTENCIALES	1.291.618,27	0,00	1.291.618,27	0,00	1.291.618,27	0,00
2012 CU130 92400 48100	TRANSF.PREMIO,BECAS,PENSION.ESTUDIO.INV	10.614,21	0,00	10.614,21	0,00	10.614,21	0,00
2012 ED250 33600 48100	TRANSF.PREMIO,BECAS,PENSION.ESTUDIO.INV	24.200,00	0,00	24.200,00	0,00	24.200,00	0,00
2012 ED260 33400 48100	TRANSF.PREMIO,BECAS,PENSION.ESTUDIO.INV	20.683,95	0,00	20.683,95	0,00	20.683,95	0,00
2012 EE280 32500 48100	TRANSF.PREMIO,BECAS,PENSION.ESTUDIO.INV	62.421,20	-12.020,24	50.400,96	0,00	26.360,48	24.040,48
2012 EG720 23400 48100	TRANSF.PREMIO,BECAS,PENSION.ESTUDIO.INV	1.500,00	0,00	1.500,00	0,00	1.500,00	0,00
2012 EH630 33110 48100	TRANSF.PREMIO,BECAS,PENS	43.000,00	0,00	43.000,00	0,00	43.000,00	0,00
2012 FD310 17100 48100	TRANSF.PREMIO,BECAS,PENSION.ESTUDIO.INV	950,00	0,00	950,00	0,00	950,00	0,00
2012 FP760 17610 48100	TRANSF.PREMIO,BECAS,PENSION.ESTUDIO.INV	3.868,00	0,00	3.868,00	0,00	3.868,00	0,00
2012 HF650 24100 48100	TRANSF.PREMIO,BECAS,PENS	1.424,97	0,00	1.424,97	0,00	1.424,97	0,00
2012 FP760 17610 4810001	PREMIO,BECAS Y PENS. DE ESTUD. E INVEST	1.400,00	0,00	1.400,00	0,00	1.400,00	0,00
2012 HF650 24100 4810001	PREMIO,BECAS Y PENS. DE	5.697,86	0,00	5.697,86	0,00	5.697,86	0,00
2012 FP760 17610 4810002	PREMIO BECAS PEN EST INV SEDUC AMBIENTA	5.000,00	0,00	5.000,00	0,00	5.000,00	0,00
2012 HF650 24100 48101	TRANSF.PREMIO,BECAS,PENS.ESTUDIOS E INV	44.800,00	0,00	44.800,00	0,00	44.800,00	0,00
2012 HI640 49400 48101	TRANSFERENCIA PREMIO BECAS	10.200,00	0,00	10.200,00	0,00	10.200,00	0,00
2012 DD670 13500 48110	SUBVENCION PREMIO,BECAS,PENS.ESTUDIOS E	1.423,62	0,00	1.423,62	0,00	1.423,62	0,00
TOT. CONCEPTO	481 PREMIO,BECAS,PENSIONES DE ESTUDIO E I	237.183,81	-12.020,24	225.163,57	0,00	201.123,09	24.040,48
2012 A.010 91200 48900	OTRAS TRANSFERENCIAS	108.459,36	0,00	108.459,36	0,00	0,00	108.459,36
2012 ED260 33400 48900	OTRAS TRANSFERENCIAS	10.370,00	0,00	10.370,00	0,00	10.370,00	0,00

A#O PRESUPUESTO: 2012

APLIC. PRESUPUESTARIA	DESCRIPCION	PENDIENTES DE PAGO A 1 DE ENERO	MODIFICACIONES SALDO INICIAL Y ANULACIONES	TOTAL OBLIGACIONES	PRESCRIPCIONES	PAGOS REALIZADOS	OBLIGACIONES PDTES. PAGO A 31 DE DICIEMBRE
2012 EH630 33110 48900	OTRAS TRANSFERENCIAS	36.000,00	0,00	36.000,00	0,00	36.000,00	0,00
2012 FP760 17610 48900	OTRAS TRANSFERENCIAS	8.352,00	0,00	8.352,00	0,00	8.352,00	0,00
2012 HF650 24100 48900	OTRAS TRANSFERENCIAS	413.072,00	0,00	413.072,00	0,00	413.072,00	0,00
2012 HI080 92040 48900	OTRAS TRANSFERENCIAS	3.210,70	0,00	3.210,70	0,00	3.210,70	0,00
2012 HI640 49400 48900	OTRAS TRANSFERENCIAS	17.798,66	0,00	17.798,66	0,00	17.798,66	0,00
2012 HI640 49400 48902	OTRAS TRANSFERENCIAS	47.368,18	0,00	47.368,18	0,00	47.368,18	0,00
2012 CU130 92400 48904	OTRAS TRANSFERENCIAS	36.000,00	0,00	36.000,00	0,00	36.000,00	0,00
2012 EC150 23100 48910	OTRAS TRANSFERENCIAS	242.815,00	0,00	242.815,00	0,00	242.815,00	0,00
2012 ED260 33400 48910	OTRAS TRANSFERENCIAS	67.400,00	0,00	67.400,00	0,00	67.400,00	0,00
2012 EE280 32500 48910	OTRAS TRANSFERENCIAS	275.950,00	0,00	275.950,00	0,00	275.950,00	0,00
2012 EF580 33800 48910	OTRAS TRANSFERENCIAS	50.756,84	0,00	50.756,84	0,00	50.756,84	0,00
2012 EJ700 34100 48910	OTRAS TRANSFERENCIAS	983.521,68	0,00	983.521,68	0,00	983.521,68	0,00
2012 FH200 49300 48910	OTRAS TRANSFERENCIAS	5.594,77	0,00	5.594,77	0,00	5.594,77	0,00
2012 FH800 31340 48910	OTRAS TRANSFERENCIAS	125.700,00	0,00	125.700,00	0,00	84.000,00	41.700,00
2012 A.010 91200 48911	OTRAS TRANSFERENCIAS	52.233,00	0,00	52.233,00	0,00	52.233,00	0,00
2012 EC150 23100 48911	OTRAS TRANSFERENCIAS	1.603.781,25	0,00	1.603.781,25	0,00	1.603.781,25	0,00
2012 EE280 32500 48911	OTRAS TRANSFERENCIAS	106.046,78	0,00	106.046,78	0,00	106.046,78	0,00
2012 EF580 33800 48911	OTRAS TRANSFERENCIAS	10.282,69	0,00	10.282,69	0,00	10.282,69	0,00
2012 EC150 23100 4891101	A FAMILIAS E INSTITUCIONES SIN FINES DE	31.508,29	0,00	31.508,29	0,00	31.508,29	0,00
2012 A.010 91200 48913	OTRAS TRANSFERENCIAS	66.000,00	0,00	66.000,00	0,00	66.000,00	0,00
TOT. CONCEPTO	489 OTRAS TRANSFERENCIAS	4.302.221,20	0,00	4.302.221,20	0,00	4.152.061,84	150.159,36
TOT. ARTICULO	48 A FAMILIAS E INSTITUCIONES SIN FIN LUCR	5.831.023,28	-12.020,24	5.819.003,04	0,00	5.644.803,20	174.199,84
2012 DE140 13200 49000	OTRAS SUBVENCIONES	44.016,14	0,00	44.016,14	0,00	29.393,31	14.622,83
TOT. CONCEPTO	490 TRANSFERENCIAS CORRIENTES AL EXTERIOR	44.016,14	0,00	44.016,14	0,00	29.393,31	14.622,83
TOT. ARTICULO	49 AL EXTERIOR	44.016,14	0,00	44.016,14	0,00	29.393,31	14.622,83
TOT. CAPITULO	4 TRANSFERENCIAS CORRIENTES	9.485.950,22	-52.253,78	9.433.696,44	0,00	9.244.873,77	188.822,67
2012 GF000 15100 60000	SUELO VIA PUBLICA	20.419,73	0,00	20.419,73	0,00	20.419,73	0,00
2012 HE011 15100 60000	INV.NVA.TERRENOS Y BIENES NAT.GRAL	1.803.000,00	-565.809,86	1.237.190,14	0,00	1.237.190,14	0,00
2012 GF000 15100 60001	SUELO VIA PUBLICA	1.283.853,00	-1.283.853,00	0,00	0,00	0,00	0,00
2012 GF000 17100 60001	SUELO ZONA VERDE	1.029.501,70	0,00	1.029.501,70	0,00	1.029.501,70	0,00
TOT. CONCEPTO	600 INVERSIONES EN TERRENOS	4.136.774,43	-1.849.662,86	2.287.111,57	0,00	2.287.111,57	0,00
2012 FD310 17100 6010002	CONSTRUCCION PARQUES Y JARDINES	102.644,13	0,00	102.644,13	0,00	102.644,13	0,00
2012 GC330 15130 6010002	CUOTAS DE URBANIZACION	23.988,63	0,00	23.988,63	0,00	23.988,63	0,00
2012 GC330 15130 6010003	CUOTAS URBANIZACION	114.272,43	0,00	114.272,43	0,00	114.272,43	0,00

A#0 PRESUPUESTO: 2012

APLIC. PRESUPUESTARIA	DESCRIPCION	PENDIENTES DE PAGO A 1 DE ENERO	MODIFICACIONES SALDO INICIAL Y ANULACIONES	TOTAL OBLIGACIONES	PRESCRIPCIONES	PAGOS REALIZADOS	OBLIGACIONES PDTES. PAGO A 31 DE DICIEMBRE
TOT. CONCEPTO	601 INVERS. NUEVA EN INFRAEST. USO GENERAL	240.905,19	0,00	240.905,19	0,00	240.905,19	0,00
2012 FP760 17610 6030002	MAQ. INSTAL. UTILLAJE SEDUCCION AMBIEN	24.187,34	0,00	24.187,34	0,00	24.187,34	0,00
2012 FP760 17600 6030102	MAQ. INSTAL. Y UTILLAJE	18.447,05	0,00	18.447,05	0,00	18.447,05	0,00
TOT. CONCEPTO	603 MAQUINARIA, INSTALACIONES Y UTILLAJE	42.634,39	0,00	42.634,39	0,00	42.634,39	0,00
TOT. ARTICULO	60 INVERSION NUEVA EN INFRAEST.Y BIENES US	4.420.314,01	-1.849.662,86	2.570.651,15	0,00	2.570.651,15	0,00
2012 GE350 15130 61100	RENOVACION DE INFRAESTRUCTURAS	33.988,33	0,00	33.988,33	0,00	33.988,33	0,00
2012 GC340 92050 6110002	URBANIZACION ENTORNO TABACALERA	116.220,46	0,00	116.220,46	0,00	116.220,46	0,00
2012 GE350 15130 6110002	RENOVACION INFRAESTRUCTURAS	28.178,95	0,00	28.178,95	0,00	28.178,95	0,00
2012 GG230 15500 6110101	RENOV. ACERAS CALZADAS BARRIOS	87.295,75	0,00	87.295,75	0,00	87.295,75	0,00
2012 GC340 15100 6110102	URBANIZACION PLAZA REDONDA	1.631.314,64	0,00	1.631.314,64	0,00	1.631.314,64	0,00
2012 GC340 15100 61102	URB. PLAZA REDONDA	304.602,08	0,00	304.602,08	0,00	304.602,08	0,00
TOT. CONCEPTO	611 INFRAESTRUCTURAS	2.201.600,21	0,00	2.201.600,21	0,00	2.201.600,21	0,00
2012 ED250 33400 6120003	REHABILITACION PUENTES HISTORICOS	207.218,61	0,00	207.218,61	0,00	207.218,61	0,00
2012 ED250 33600 6120007	RESTAURACION PUENTE SERRANOS	9.831,46	0,00	9.831,46	0,00	9.831,46	0,00
2012 ED250 33600 6120107	RESTAURAC. PUENTE DE LA TRINIDAD	8.964,28	0,00	8.964,28	0,00	8.964,28	0,00
TOT. CONCEPTO	612 INV.REPOSIC. EDIF. Y OT.C	226.014,35	0,00	226.014,35	0,00	226.014,35	0,00
TOT. ARTICULO	61 INVERS.REPOS.INFRAEST.Y BIENES USO GENE	2.427.614,56	0,00	2.427.614,56	0,00	2.427.614,56	0,00
2012 CG970 92400 6220004	OBRAS ALCALDIAS DE BARRIO	9.541,36	0,00	9.541,36	0,00	9.541,36	0,00
2012 DD670 13500 6220103	CONSTRUCCION INMUEBLES	68.546,35	0,00	68.546,35	0,00	68.546,35	0,00
2012 DD670 13500 6220104	MUSEO Y OT. DEPENDENCIAS BOMBEROS	305.718,99	0,00	305.718,99	0,00	305.718,99	0,00
2012 EC150 23100 6220203	CONSTRUCCION CMAPM CAMPANAR	6.596,44	0,00	6.596,44	0,00	6.596,44	0,00
TOT. CONCEPTO	622 EDIFICIOS Y OTRAS CONSTRUCCIONES	390.403,14	0,00	390.403,14	0,00	390.403,14	0,00
2012 DD670 13500 62300	ADQUISICION EQUIPAMIENTO	141.478,97	0,00	141.478,97	0,00	141.478,97	0,00
2012 DE140 13200 62300	ADQUISICION EQUIPO TECNICO	2.498,99	0,00	2.498,99	0,00	2.498,99	0,00
2012 EC150 23100 62300	MAQUINARIA, INSTALAC. Y UTILLAJE	3.586,17	0,00	3.586,17	0,00	3.586,17	0,00
2012 ED250 33600 62300	MAQ. INSTALACIONES Y UTILLAJE	6.519,38	0,00	6.519,38	0,00	6.519,38	0,00
2012 EJ700 34100 62300	EQUIPAMIENTO DEPORTIVO	60.999,01	0,00	60.999,01	0,00	60.999,01	0,00
2012 FH210 31320 62300	LABORATORIO MPAL. EQUIPOS	11.534,50	0,00	11.534,50	0,00	11.534,50	0,00
2012 FI930 17300 62300	INV.NUEVA EN MAQUINARA, INSTALAC.Y UTILLA	9.757,28	0,00	9.757,28	0,00	9.757,28	0,00
2012 HN360 15110 62300	MAQ. INSTALC. Y UTILLAJE	1.447,14	0,00	1.447,14	0,00	1.447,14	0,00
2012 HN390 16900 62300	SONOMETROS ACTIVIDADES	14.999,99	0,00	14.999,99	0,00	14.999,99	0,00
2012 DD670 13500 6230001	EQUIPAMIENTO	15.488,62	0,00	15.488,62	0,00	15.488,62	0,00
2012 ED260 33200 6230001	ADQ.FONDOS BIBLIOGRAFICOS	57.952,75	0,00	57.952,75	0,00	57.952,75	0,00

A#0 PRESUPUESTO: 2012

APLIC. PRESUPUESTARIA	DESCRIPCION	PENDIENTES DE PAGO A 1 DE ENERO	MODIFICACIONES SALDO INICIAL Y ANULACIONES	TOTAL OBLIGACIONES	PRESCRIPCIONES	PAGOS REALIZADOS	OBLIGACIONES PDTES. PAGO A 31 DE DICIEMBRE
2012 GH160 13300 6230001	INST. SISTEMAS REG. TRAFICO	39.988,41	0,00	39.988,41	0,00	39.988,41	0,00
2012 EC150 23100 6230002	MAQUINARIA E INSTALACIONES	110.109,01	0,00	110.109,01	0,00	110.109,01	0,00
TOT. CONCEPTO	623 MAQUINARIA, INSTALACIONES Y UTILLAJE	476.360,22	0,00	476.360,22	0,00	476.360,22	0,00
2012 DD670 13500 62400	ADQUISICION VEHICULOS	10.239,56	0,00	10.239,56	0,00	10.239,56	0,00
2012 DD670 13500 6240001	ADQUISICION VEHICULOS	333.959,19	0,00	333.959,19	0,00	333.959,19	0,00
TOT. CONCEPTO	624 MATERIAL DE TRANSPORTE	344.198,75	0,00	344.198,75	0,00	344.198,75	0,00
2012 CD110 92060 62500	MOBILIARIO Y EQUIPOS DE OFICINA	2.161,88	0,00	2.161,88	0,00	2.161,88	0,00
2012 HF650 24100 62500	MOBILIARIO EMPLEO	81.619,20	0,00	81.619,20	0,00	81.619,20	0,00
2012 EC150 23100 6250002	MOBILIARIO Y ENSERES BIENESTAR SOCIAL	22.702,46	0,00	22.702,46	0,00	22.702,46	0,00
2012 EC150 23100 6250003	MOBILIARIO BIENESTAR SOCIAL	13.389,13	0,00	13.389,13	0,00	13.389,13	0,00
TOT. CONCEPTO	625 MOBILIARIO Y ENSERES	119.872,67	0,00	119.872,67	0,00	119.872,67	0,00
2012 DD670 13500 62600	HARDWARE PLAN TELEMATICO	166.567,90	0,00	166.567,90	0,00	166.567,90	0,00
2012 DE140 13200 62600	ADQUISICION HARDWARE	1.649,12	0,00	1.649,12	0,00	1.649,12	0,00
2012 HI080 92040 62600	ADQ. HARDWARE	37.044,24	0,00	37.044,24	0,00	37.044,24	0,00
2012 DD670 13500 6260001	HARDWARE PLAN TELEMATICO	13.819,57	0,00	13.819,57	0,00	13.819,57	0,00
2012 DE140 13200 6260001	ADQUISICION HARDWARE	14.970,60	0,00	14.970,60	0,00	14.970,60	0,00
2012 HI080 92040 6260002	ADQUISICION HARDWARE	25.909,49	0,00	25.909,49	0,00	25.909,49	0,00
2012 HI080 92040 62601	ADQ. HARDWARE	99.999,99	0,00	99.999,99	0,00	99.999,99	0,00
TOT. CONCEPTO	626 EQUIPOS PARA PROCESOS DE INFORMACION	359.960,91	0,00	359.960,91	0,00	359.960,91	0,00
TOT. ARTICULO	62 INV.NUEVA ASOCIADA FUNCION.OPERAT.SERVI	1.690.795,69	0,00	1.690.795,69	0,00	1.690.795,69	0,00
2012 FU290 16100 63100	OBRAS ABASTECIMIENTO AGUAS	2.758.102,23	0,00	2.758.102,23	0,00	2.758.102,23	0,00
2012 FU290 16100 6310001	OBRAS ABASTECIMIENTO DE AGUAS	547.939,95	0,00	547.939,95	0,00	547.939,95	0,00
2012 FU290 16100 63101	AMPLIAC. RED DE DISTRIBUCION TARIFA APOR	246.327,20	0,00	246.327,20	0,00	246.327,20	0,00
TOT. CONCEPTO	631 INVERSION EN INFRAESTRUCTURAS	3.552.369,38	0,00	3.552.369,38	0,00	3.552.369,38	0,00
2012 CG970 92400 63200	REFORMAS INMUEBLES	103.991,87	0,00	103.991,87	0,00	103.991,87	0,00
2012 DD670 13500 63200	REFORMAS INMUEBLES	413.514,21	0,00	413.514,21	0,00	413.514,21	0,00
2012 EJ700 34100 63200	REP. INSTAL.DEPORTIVAS SERV.PUBL.	47.964,03	0,00	47.964,03	0,00	47.964,03	0,00
2012 FU290 16100 63200	REFORMA INMUEBLES ABASTECIMIENTO AGUAS	3.679.520,11	0,00	3.679.520,11	0,00	2.786.741,18	892.778,93
2012 HF650 24100 63200	REP EDIFICIO EMPLEO	150.337,55	0,00	150.337,55	0,00	150.337,55	0,00
2012 CD110 92050 6320001	REFORMA TABACALERA	6.036,02	0,00	6.036,02	0,00	6.036,02	0,00
2012 DD670 13500 6320001	REFORMAS INMUEBLES	168.362,26	0,00	168.362,26	0,00	168.362,26	0,00
2012 CD110 92050 6320002	REFORMAS E INSTAL. EDIFICIOS MUNICIPALE	364.688,81	0,00	364.688,81	0,00	364.688,81	0,00
2012 EC150 23100 6320002	REFORMAS INMUEBLES SERVICIOS SOCIALES	34.356,19	0,00	34.356,19	0,00	34.356,19	0,00
2012 ED250 33400 6320002	ACTUACIONES EN MUSEOS Y MONUMENTOS	218.194,23	0,00	218.194,23	0,00	218.194,23	0,00
2012 GC340 33600 6320002	OBRAS EMERGENCIA MONASTERIO SAN VICENTE	94.528,51	0,00	94.528,51	0,00	94.528,51	0,00
2012 GC340 92050 6320002	REHABILITACION Y ADAPTACION TABACALERA	5.937,29	0,00	5.937,29	0,00	5.937,29	0,00
2012 HG520 43100 6320002	REHABILITACION MERCADOS	315.386,83	0,00	315.386,83	0,00	315.386,83	0,00

A#0 PRESUPUESTO: 2012

APLIC. PRESUPUESTARIA	DESCRIPCION	PENDIENTES DE PAGO A 1 DE ENERO	MODIFICACIONES SALDO INICIAL Y ANULACIONES	TOTAL OBLIGACIONES	PRESCRIPCIONES	PAGOS REALIZADOS	OBLIGACIONES PDTES. PAGO A 31 DE DICIEMBRE
2012 FK890 16400 63201	CONSTRUCCION NICHOS	99.999,99	0,00	99.999,99	0,00	99.999,99	0,00
TOT. CONCEPTO	632 EDIFICIOS Y OTRAS CONSTRUCCIONES	5.702.817,90	0,00	5.702.817,90	0,00	4.810.038,97	892.778,93
2012 DD670 13500 63400	REPARACION VEHICULOS	55.884,62	0,00	55.884,62	0,00	55.884,62	0,00
2012 DD670 13500 63400001	REPARACION VEHICULOS	5.409,76	0,00	5.409,76	0,00	5.409,76	0,00
TOT. CONCEPTO	634 MATERIAL DE TRANSPORTE	61.294,38	0,00	61.294,38	0,00	61.294,38	0,00
TOT. ARTICULO	63 INV.DE REP.ASOCIADA AL FUNC.OPERATIVO D	9.316.481,66	0,00	9.316.481,66	0,00	8.423.702,73	892.778,93
2012 GC320 15100 6400002	ESTUDIOS Y PROYECTOS PLANEAMIENTO	28.185,70	0,00	28.185,70	0,00	28.185,70	0,00
2012 GC320 15100 6400004	ESTUDIOS Y DOCUMENT. PLANEAMIENTO	10.763,00	0,00	10.763,00	0,00	10.763,00	0,00
TOT. CONCEPTO	640 GASTOS EN INVERSIONES DE CARACTER INMA	38.948,70	0,00	38.948,70	0,00	38.948,70	0,00
2012 DD670 13500 64100	ADQUISICION SOFTWARE PLAN TELEMATICO	134.009,57	0,00	134.009,57	0,00	134.009,57	0,00
2012 DE140 13200 64100	GASTOS APLICACIONES INFORMATICAS	4.891,64	0,00	4.891,64	0,00	4.891,64	0,00
2012 HI080 92040 64100	ADQ. SOFTWARE	1.193,80	0,00	1.193,80	0,00	1.193,80	0,00
2012 HI080 92040 64100001	ADQUISICION SOFTWARE	15.487,79	0,00	15.487,79	0,00	15.487,79	0,00
2012 HI080 92040 64100002	ADQUISICION SOFTWARE	14.687,34	0,00	14.687,34	0,00	14.687,34	0,00
2012 HI080 92040 64101	ADQ. SOFTWARE	1.206.996,17	0,00	1.206.996,17	0,00	1.206.996,17	0,00
2012 HI080 92040 6410203	ADQUISICION SOFTWARE ADMINISTRACION ELEC	5.124,35	0,00	5.124,35	0,00	5.124,35	0,00
TOT. CONCEPTO	641 GASTOS EN APLICACIONES INFORMATICAS	1.382.390,66	0,00	1.382.390,66	0,00	1.382.390,66	0,00
TOT. ARTICULO	64 GASTOS EN INVERSIONES DE CARACTER INMAT	1.421.339,36	0,00	1.421.339,36	0,00	1.421.339,36	0,00
2012 GD660 15200 6820008	PROMOCION VIVIENDAS SOCIALES	18.179,55	0,00	18.179,55	0,00	18.179,55	0,00
TOT. CONCEPTO	682 INVERSION EN EDIFICIOS CON CARACTER PA	18.179,55	0,00	18.179,55	0,00	18.179,55	0,00
TOT. ARTICULO	68 GASTOS EN INVERSIONES DE BIENES PATRIMO	18.179,55	0,00	18.179,55	0,00	18.179,55	0,00
TOT. CAPITULO	6 INVERSIONES REALES	19.294.724,83	-1.849.662,86	17.445.061,97	0,00	16.552.283,04	892.778,93
2012 FP760 17610 7700002	APORT. CAP. EMPRESAS SEDUC. AMBIENTAL	21.751,60	0,00	21.751,60	0,00	21.751,60	0,00

A#0 PRESUPUESTO: 2012

APLIC. PRESUPUESTARIA	DESCRIPCION	PENDIENTES DE PAGO A 1 DE ENERO	MODIFICACIONES SALDO INICIAL Y ANULACIONES	TOTAL OBLIGACIONES	PRESCRIPCIONES	PAGOS REALIZADOS	OBLIGACIONES PDTES. PAGO A 31 DE DICIEMBRE
TOT. CONCEPTO	770 A EMPRESAS PRIVADAS	21.751,60	0,00	21.751,60	0,00	21.751,60	0,00
TOT. ARTICULO	77 A EMPRESAS PRIVADAS	21.751,60	0,00	21.751,60	0,00	21.751,60	0,00
TOT. CAPITULO	7 TRANSFERENCIAS DE CAPITAL	21.751,60	0,00	21.751,60	0,00	21.751,60	0,00
2012 CC100 92010 83000	PRESTAMOS A CORTO PLAZO	35.059,00	0,00	35.059,00	0,00	35.059,00	0,00
TOT. CONCEPTO	830 PRESTAMOS A CORTO PLAZO	35.059,00	0,00	35.059,00	0,00	35.059,00	0,00
TOT. ARTICULO	83 CONCESION DE PRESTAMOS FUERA SECTOR PUB	35.059,00	0,00	35.059,00	0,00	35.059,00	0,00
TOT. CAPITULO	8 ACTIVOS FINANCIEROS	35.059,00	0,00	35.059,00	0,00	35.059,00	0,00
2012 HE860 01100 91110	AMORTIZAC.PTMOS.MEDIO/LARGO PLAZ.SECTOR	27.460,40	0,00	27.460,40	0,00	0,00	27.460,40
2012 HE860 01100 91117	AMORTIZAC.PTMOS.MEDIO/LARGO PLAZ.SECTOR	133.478,12	0,00	133.478,12	0,00	0,00	133.478,12
2012 HE860 01100 91118	AMORTIZAC.PTMOS.MEDIO/LARGO PLAZ.SECTOR	59.623,21	0,00	59.623,21	0,00	0,00	59.623,21
TOT. CONCEPTO	911 AMORT.PTMOS.A LARGO PLAZO DE ENTES DEL	220.561,73	0,00	220.561,73	0,00	0,00	220.561,73
2012 HE860 01100 91393	AMORT.PTM.M/L PL.FUERA SP	377.500,00	0,00	377.500,00	0,00	377.500,00	0,00
TOT. CONCEPTO	913 AMORT. PTMOS. LARGO PLAZO DE ENTES FUE	377.500,00	0,00	377.500,00	0,00	377.500,00	0,00
TOT. ARTICULO	91 AMORTIZACION DE PRESTAMOS Y OPERACIONES	598.061,73	0,00	598.061,73	0,00	377.500,00	220.561,73
TOT. CAPITULO	9 PASIVOS FINANCIEROS	598.061,73	0,00	598.061,73	0,00	377.500,00	220.561,73

A#0 PRESUPUESTO: 2012

APLIC. PRESUPUESTARIA	DESCRIPCION	PENDIENTES DE PAGO A 1 DE ENERO	MODIFICACIONES SALDO INICIAL Y ANULACIONES	TOTAL OBLIGACIONES	PRESCRIPCIONES	PAGOS REALIZADOS	OBLIGACIONES PDTES. PAGO A 31 DE DICIEMBRE
TOTAL	2012	113.730.222,89	-1.901.916,64	111.828.306,25	0,00	110.195.224,50	1.633.081,75

A#0 PRESUPUESTO: 2012

APLIC. PRESUPUESTARIA	DESCRIPCION	PENDIENTES DE PAGO A 1 DE ENERO	MODIFICACIONES SALDO INICIAL Y ANULACIONES	TOTAL OBLIGACIONES	PRESCRIPCIONES	PAGOS REALIZADOS	OBLIGACIONES PDTES. PAGO A 31 DE DICIEMBRE

TOTAL INFORME		118.979.872,25	-1.901.916,64	117.077.955,61	0,00	111.980.730,82	5.097.224,79

20.- Información Presupuestaria.

20.2 Ejercicios cerrados

b) Derechos a cobrar de presupuestos cerrados

EJERCICIO 2013
ESTADO A 31/12/2013
RESUMEN POR EJERCICIOS

A#O	PENDIENTES DE COBRO A 1 DE ENERO	MODIFICACIONES SALDO INICIAL	DERECHOS ANULADOS		TOTAL DERECHOS ANULADOS
			ANULACIONES DE LIQUIDACIONES	APLAZAMIENTO Y FRACCIONAMIENTO	
2000	0,00	104,43	0,00	0,00	0,00
2001	675.497,12	0,48	136.849,90	0,00	136.849,90
2002	1.257.698,16	0,00	40.096,84	0,00	40.096,84
2003	2.560.241,27	0,00	510.218,84	0,00	510.218,84
2004	1.746.427,69	0,00	426.267,25	0,00	426.267,25
2005	2.069.124,71	0,00	367.251,89	0,00	367.251,89
2006	3.224.130,24	0,00	26.975,73	0,00	26.975,73
2007	8.443.591,67	-951,33	353.371,93	0,00	353.371,93
2008	22.127.201,67	0,00	269.441,54	0,00	269.441,54
2009	36.162.291,64	-137.944,95	5.192.470,88	0,00	5.192.470,88
2010	48.177.684,78	0,00	2.001.580,52	0,00	2.001.580,52
2011	61.159.677,06	0,00	1.762.155,29	0,00	1.762.155,29
2012	120.579.792,07	30.874,49	4.717.173,83	0,00	4.717.173,83
TOTAL	308.183.358,08	-107.916,88	15.803.854,44	0,00	15.803.854,44

EJERCICIO 2013
 ESTADO A 31/12/2013
 RESUMEN POR CAPITULOS

A#0 PRESUPUESTO: 2000

CAPITULO	DESCRIPCION	PENDIENTES DE COBRO A 1 DE ENERO	MODIFICACIONES SALDO INICIAL	DERECHOS ANULADOS		TOTAL DERECHOS ANULADOS
				ANULACIONES DE LIQUIDACIONES	APLAZAMIENTO Y FRACCIONAMIENTO	
1	IMPUESTOS DIRECTOS	0,00	104,43	0,00	0,00	0,00
TOTAL	2000	0,00	104,43	0,00	0,00	0,00

EJERCICIO 2013
ESTADO A 31/12/2013
RESUMEN POR CAPITULOS

A#O PRESUPUESTO: 2001

CAPITULO	DESCRIPCION	PENDIENTES DE COBRO A 1 DE ENERO	MODIFICACIONES SALDO INICIAL	DERECHOS ANULADOS		TOTAL DERECHOS ANULADOS
				ANULACIONES DE LIQUIDACIONES	APLAZAMIENTO Y FRACCIONAMIENTO	
1	IMPUESTOS DIRECTOS	391.405,26	0,00	129.563,08	0,00	129.563,08
2	IMPUESTOS INDIRECTOS	58.968,73	0,00	99,94	0,00	99,94
3	TASAS Y OTROS INGRESOS	221.042,59	0,24	3.875,30	0,00	3.875,30
5	INGRESOS PATRIMONIALES	3.918,33	0,24	3.231,57	0,00	3.231,57
6	ENAJENACION INVERSIONES REALES	80,06	0,00	80,01	0,00	80,01
8	ACTIVOS FINANCIEROS	82,15	0,00	0,00	0,00	0,00
TOTAL	2001	675.497,12	0,48	136.849,90	0,00	136.849,90

EJERCICIO 2013
ESTADO A 31/12/2013
RESUMEN POR CAPITULOS

A#0 PRESUPUESTO: 2002

CAPITULO	DESCRIPCION	PENDIENTES DE COBRO A 1 DE ENERO	MODIFICACIONES SALDO INICIAL	DERECHOS ANULADOS		TOTAL DERECHOS ANULADOS
				ANULACIONES DE LIQUIDACIONES	APLAZAMIENTO Y FRACCIONAMIENTO	
1	IMPUESTOS DIRECTOS	227.493,95	0,00	30.316,88	0,00	30.316,88
2	IMPUESTOS INDIRECTOS	22.476,80	0,00	149,21	0,00	149,21
3	TASAS Y OTROS INGRESOS	765.811,20	0,00	9.630,74	0,00	9.630,74
5	INGRESOS PATRIMONIALES	241.869,68	0,00	0,01	0,00	0,01
8	ACTIVOS FINANCIEROS	46,53	0,00	0,00	0,00	0,00
TOTAL	2002	1.257.698,16	0,00	40.096,84	0,00	40.096,84

EJERCICIO 2013
ESTADO A 31/12/2013
RESUMEN POR CAPITULOS

A#0 PRESUPUESTO: 2003

CAPITULO	DESCRIPCION	PENDIENTES DE COBRO A 1 DE ENERO	MODIFICACIONES SALDO INICIAL	DERECHOS ANULADOS		TOTAL DERECHOS ANULADOS
				ANULACIONES DE LIQUIDACIONES	APLAZAMIENTO Y FRACCIONAMIENTO	
1	IMPUESTOS DIRECTOS	1.277.089,20	0,00	474.445,07	0,00	474.445,07
2	IMPUESTOS INDIRECTOS	170.334,95	0,00	2.585,90	0,00	2.585,90
3	TASAS Y OTROS INGRESOS	616.088,09	0,00	33.187,87	0,00	33.187,87
4	TRANSFERENCIAS CORRIENTES	473,87	0,00	0,00	0,00	0,00
5	INGRESOS PATRIMONIALES	140.234,70	0,00	0,00	0,00	0,00
7	TRANSFERENCIAS DE CAPITAL	356.020,46	0,00	0,00	0,00	0,00
TOTAL	2003	2.560.241,27	0,00	510.218,84	0,00	510.218,84

EJERCICIO 2013
ESTADO A 31/12/2013
RESUMEN POR CAPITULOS

A#O PRESUPUESTO: 2004

CAPITULO	DESCRIPCION	PENDIENTES DE COBRO A 1 DE ENERO	MODIFICACIONES SALDO INICIAL	DERECHOS ANULADOS		TOTAL DERECHOS ANULADOS
				ANULACIONES DE LIQUIDACIONES	APLAZAMIENTO Y FRACCIONAMIENTO	
1	IMPUESTOS DIRECTOS	1.147.205,73	0,00	405.250,21	0,00	405.250,21
2	IMPUESTOS INDIRECTOS	42.582,37	0,00	1.987,99	0,00	1.987,99
3	TASAS Y OTROS INGRESOS	193.459,40	0,00	19.029,05	0,00	19.029,05
4	TRANSFERENCIAS CORRIENTES	224.811,51	0,00	0,00	0,00	0,00
5	INGRESOS PATRIMONIALES	138.368,68	0,00	0,00	0,00	0,00
TOTAL 2004		1.746.427,69	0,00	426.267,25	0,00	426.267,25

EJERCICIO 2013
ESTADO A 31/12/2013
RESUMEN POR CAPITULOS

A#0 PRESUPUESTO: 2005

CAPITULO	DESCRIPCION	PENDIENTES DE COBRO A 1 DE ENERO	MODIFICACIONES SALDO INICIAL	DERECHOS ANULADOS		TOTAL DERECHOS ANULADOS
				ANULACIONES DE LIQUIDACIONES	APLAZAMIENTO Y FRACCIONAMIENTO	
1	IMPUESTOS DIRECTOS	900.874,83	0,00	331.856,42	0,00	331.856,42
2	IMPUESTOS INDIRECTOS	40.604,60	0,00	1.134,18	0,00	1.134,18
3	TASAS Y OTROS INGRESOS	402.373,68	0,00	34.261,29	0,00	34.261,29
4	TRANSFERENCIAS CORRIENTES	351.975,78	0,00	0,00	0,00	0,00
5	INGRESOS PATRIMONIALES	10.721,75	0,00	0,00	0,00	0,00
6	ENAJENACION INVERSIONES REALES	785,27	0,00	0,00	0,00	0,00
7	TRANSFERENCIAS DE CAPITAL	360.831,99	0,00	0,00	0,00	0,00
8	ACTIVOS FINANCIEROS	956,81	0,00	0,00	0,00	0,00
TOTAL	2005	2.069.124,71	0,00	367.251,89	0,00	367.251,89

EJERCICIO 2013
ESTADO A 31/12/2013
RESUMEN POR CAPITULOS

A#0 PRESUPUESTO: 2006

CAPITULO	DESCRIPCION	PENDIENTES DE COBRO A 1 DE ENERO	MODIFICACIONES SALDO INICIAL	DERECHOS ANULADOS		TOTAL DERECHOS ANULADOS
				ANULACIONES DE LIQUIDACIONES	APLAZAMIENTO Y FRACCIONAMIENTO	
1	IMPUESTOS DIRECTOS	1.540.665,72	0,00	15.289,92	0,00	15.289,92
2	IMPUESTOS INDIRECTOS	169.843,32	0,00	3.111,19	0,00	3.111,19
3	TASAS Y OTROS INGRESOS	584.214,15	0,00	8.574,62	0,00	8.574,62
4	TRANSFERENCIAS CORRIENTES	333.123,80	0,00	0,00	0,00	0,00
5	INGRESOS PATRIMONIALES	12.731,14	0,00	0,00	0,00	0,00
6	ENAJENACION INVERSIONES REALES	1.883,17	0,00	0,00	0,00	0,00
7	TRANSFERENCIAS DE CAPITAL	579.394,40	0,00	0,00	0,00	0,00
8	ACTIVOS FINANCIEROS	2.274,54	0,00	0,00	0,00	0,00
TOTAL	2006	3.224.130,24	0,00	26.975,73	0,00	26.975,73

EJERCICIO 2013
ESTADO A 31/12/2013
RESUMEN POR CAPITULOS

A#0 PRESUPUESTO: 2007

CAPITULO	DESCRIPCION	PENDIENTES DE COBRO A 1 DE ENERO	MODIFICACIONES SALDO INICIAL	DERECHOS ANULADOS		TOTAL DERECHOS ANULADOS
				ANULACIONES DE LIQUIDACIONES	APLAZAMIENTO Y FRACCIONAMIENTO	
1	IMPUESTOS DIRECTOS	5.661.485,55	-951,33	221.758,41	0,00	221.758,41
2	IMPUESTOS INDIRECTOS	132.615,66	0,00	1.463,83	0,00	1.463,83
3	TASAS Y OTROS INGRESOS	2.212.668,95	0,00	130.149,69	0,00	130.149,69
4	TRANSFERENCIAS CORRIENTES	281.870,48	0,00	0,00	0,00	0,00
5	INGRESOS PATRIMONIALES	21.767,80	0,00	0,00	0,00	0,00
6	ENAJENACION INVERSIONES REALES	5.013,63	0,00	0,00	0,00	0,00
7	TRANSFERENCIAS DE CAPITAL	124.669,39	0,00	0,00	0,00	0,00
8	ACTIVOS FINANCIEROS	3.500,21	0,00	0,00	0,00	0,00
TOTAL	2007	8.443.591,67	-951,33	353.371,93	0,00	353.371,93

EJERCICIO 2013
ESTADO A 31/12/2013
RESUMEN POR CAPITULOS

A#0 PRESUPUESTO: 2008

CAPITULO	DESCRIPCION	PENDIENTES DE COBRO A 1 DE ENERO	MODIFICACIONES SALDO INICIAL	DERECHOS ANULADOS		TOTAL DERECHOS ANULADOS
				ANULACIONES DE LIQUIDACIONES	APLAZAMIENTO Y FRACCIONAMIENTO	
1	IMPUESTOS DIRECTOS	11.298.040,13	0,00	115.771,36	0,00	115.771,36
2	IMPUESTOS INDIRECTOS	319.743,36	0,00	22.193,84	0,00	22.193,84
3	TASAS Y OTROS INGRESOS	4.399.697,08	0,00	131.476,34	0,00	131.476,34
4	TRANSFERENCIAS CORRIENTES	113.918,62	0,00	0,00	0,00	0,00
5	INGRESOS PATRIMONIALES	17.714,28	0,00	0,00	0,00	0,00
6	ENAJENACION INVERSIONES REALES	3.644,00	0,00	0,00	0,00	0,00
7	TRANSFERENCIAS DE CAPITAL	5.968.602,62	0,00	0,00	0,00	0,00
8	ACTIVOS FINANCIEROS	5.841,58	0,00	0,00	0,00	0,00
TOTAL	2008	22.127.201,67	0,00	269.441,54	0,00	269.441,54

EJERCICIO 2013
ESTADO A 31/12/2013
RESUMEN POR CAPITULOS

A#0 PRESUPUESTO: 2009

CAPITULO	DESCRIPCION	PENDIENTES DE COBRO A 1 DE ENERO	MODIFICACIONES SALDO INICIAL	DERECHOS ANULADOS		TOTAL DERECHOS ANULADOS
				ANULACIONES DE LIQUIDACIONES	APLAZAMIENTO Y FRACCIONAMIENTO	
1	IMPUESTOS DIRECTOS	16.104.008,98	0,00	297.857,25	0,00	297.857,25
2	IMPUESTOS INDIRECTOS	1.707.659,58	0,00	16.536,23	0,00	16.536,23
3	TASAS Y OTROS INGRESOS	11.597.481,94	-137.944,95	4.878.077,40	0,00	4.878.077,40
4	TRANSFERENCIAS CORRIENTES	53.449,49	0,00	0,00	0,00	0,00
5	INGRESOS PATRIMONIALES	20.139,40	0,00	0,00	0,00	0,00
6	ENAJENACION INVERSIONES REALES	3.730,70	0,00	0,00	0,00	0,00
7	TRANSFERENCIAS DE CAPITAL	6.668.200,07	0,00	0,00	0,00	0,00
8	ACTIVOS FINANCIEROS	7.621,48	0,00	0,00	0,00	0,00
TOTAL	2009	36.162.291,64	-137.944,95	5.192.470,88	0,00	5.192.470,88

EJERCICIO 2013
ESTADO A 31/12/2013
RESUMEN POR CAPITULOS

A#O PRESUPUESTO: 2010

CAPITULO	DESCRIPCION	PENDIENTES DE COBRO A 1 DE ENERO	MODIFICACIONES SALDO INICIAL	DERECHOS ANULADOS		TOTAL DERECHOS ANULADOS
				ANULACIONES DE LIQUIDACIONES	APLAZAMIENTO Y FRACCIONAMIENTO	
1	IMPUESTOS DIRECTOS	17.209.228,64	0,00	877.840,90	0,00	877.840,90
2	IMPUESTOS INDIRECTOS	8.185.119,89	0,00	135.003,96	0,00	135.003,96
3	TASAS, PRECIOS PÚBLICOS Y OTROS INGRESOS	15.236.571,93	0,00	854.861,50	0,00	854.861,50
4	TRANSFERENCIAS CORRIENTES	963.152,01	0,00	0,00	0,00	0,00
5	INGRESOS PATRIMONIALES	34.573,48	0,00	1.212,75	0,00	1.212,75
6	ENAJENACION INVERSIONES REALES	626.001,72	0,00	0,00	0,00	0,00
7	TRANSFERENCIAS DE CAPITAL	5.914.281,71	0,00	132.661,41	0,00	132.661,41
8	ACTIVOS FINANCIEROS	8.755,40	0,00	0,00	0,00	0,00
TOTAL	2010	48.177.684,78	0,00	2.001.580,52	0,00	2.001.580,52

EJERCICIO 2013
ESTADO A 31/12/2013
RESUMEN POR CAPITULOS

A#O PRESUPUESTO: 2011

CAPITULO	DESCRIPCION	PENDIENTES DE COBRO A 1 DE ENERO	MODIFICACIONES SALDO INICIAL	DERECHOS ANULADOS		TOTAL DERECHOS ANULADOS
				ANULACIONES DE LIQUIDACIONES	APLAZAMIENTO Y FRACCIONAMIENTO	
1	IMPUESTOS DIRECTOS	22.430.832,79	0,00	303.079,84	0,00	303.079,84
2	IMPUESTOS INDIRECTOS	4.700.270,20	0,00	950.836,75	0,00	950.836,75
3	TASAS, PRECIOS PÚBLICOS Y OTROS INGRESOS	22.665.426,32	0,00	503.915,12	0,00	503.915,12
4	TRANSFERENCIAS CORRIENTES	10.977.449,38	0,00	2.673,35	0,00	2.673,35
5	INGRESOS PATRIMONIALES	48.547,32	0,00	1.650,23	0,00	1.650,23
6	ENAJENACION INVERSIONES REALES	4.227,21	0,00	0,00	0,00	0,00
7	TRANSFERENCIAS DE CAPITAL	321.376,33	0,00	0,00	0,00	0,00
8	ACTIVOS FINANCIEROS	11.547,51	0,00	0,00	0,00	0,00
TOTAL	2011	61.159.677,06	0,00	1.762.155,29	0,00	1.762.155,29

EJERCICIO 2013
ESTADO A 31/12/2013
RESUMEN POR CAPITULOS

A#O PRESUPUESTO: 2012

CAPITULO	DESCRIPCION	PENDIENTES DE COBRO A 1 DE ENERO	MODIFICACIONES SALDO INICIAL	DERECHOS ANULADOS		TOTAL DERECHOS ANULADOS
				ANULACIONES DE LIQUIDACIONES	APLAZAMIENTO Y FRACCIONAMIENTO	
1	IMPUESTOS DIRECTOS	41.492.635,25	0,00	1.639.342,93	0,00	1.639.342,93
2	IMPUESTOS INDIRECTOS	3.904.763,03	0,00	2.694.395,91	0,00	2.694.395,91
3	TASAS, PRECIOS PUBLICOS Y OTROS INGRESOS	38.539.944,35	0,00	379.353,05	0,00	379.353,05
4	TRANSFERENCIAS CORRIENTES	32.604.913,28	0,00	2.459,54	0,00	2.459,54
5	INGRESOS PATRIMONIALES	908.188,94	0,00	1.622,40	0,00	1.622,40
6	ENAJENACION INVERSIONES REALES	2.284.196,00	0,00	0,00	0,00	0,00
7	TRANSFERENCIAS DE CAPITAL	810.964,88	0,00	0,00	0,00	0,00
8	ACTIVOS FINANCIEROS	34.186,34	0,00	0,00	0,00	0,00
9	PASIVOS FINANCIEROS	0,00	30.874,49	0,00	0,00	0,00
TOTAL	2012	120.579.792,07	30.874,49	4.717.173,83	0,00	4.717.173,83

EJERCICIO 2013
ESTADO A 31/12/2013
RESUMEN POR CAPITULOS

A#O PRESUPUESTO: 2012

CAPITULO	DESCRIPCION	PENDIENTES DE COBRO A 1 DE ENERO	MODIFICACIONES SALDO INICIAL	DERECHOS ANULADOS		TOTAL DERECHOS ANULADOS
				ANULACIONES DE LIQUIDACIONES	APLAZAMIENTO Y FRACCIONAMIENTO	
TOTAL		308.183.358,08	-107.916,88	15.803.854,44	0,00	15.803.854,44

EJERCICIO 2013
ESTADO A 31/12/2013
RESUMEN POR ARTICULOS

A#0 PRESUPUESTO: 2000

ARTICULO	DESCRIPCION	PENDIENTES DE COBRO A 1 DE ENERO	MODIFICACIONES SALDO INICIAL	DERECHOS ANULADOS		TOTAL DERECHOS ANULADOS
				ANULACIONES DE LIQUIDACIONES	APLAZAMIENTO Y FRACCIONAMIENTO	
11	SOBRE EL CAPITAL	0,00	104,43	0,00	0,00	0,00
TOT. CAPITULO 1 IMPUESTOS DIRECTOS		0,00	104,43	0,00	0,00	0,00
TOTAL 2000		0,00	104,43	0,00	0,00	0,00

EJERCICIO 2013
ESTADO A 31/12/2013
RESUMEN POR ARTICULOS

A#0 PRESUPUESTO: 2001

ARTICULO	DESCRIPCION	PENDIENTES DE COBRO A 1 DE ENERO	MODIFICACIONES SALDO INICIAL	DERECHOS ANULADOS		TOTAL DERECHOS ANULADOS
				ANULACIONES DE LIQUIDACIONES	APLAZAMIENTO Y FRACCIONAMIENTO	
11	SOBRE EL CAPITAL	253.342,97	0,00	119.757,15	0,00	119.757,15
13	SOBRE ACTIVIDADES ECONOMICAS	138.062,29	0,00	9.805,93	0,00	9.805,93
TOT. CAPITULO 1 IMPUESTOS DIRECTOS		391.405,26	0,00	129.563,08	0,00	129.563,08
28	OTROS IMPUESTOS INDIRECTOS	58.968,73	0,00	99,94	0,00	99,94
TOT. CAPITULO 2 IMPUESTOS INDIRECTOS		58.968,73	0,00	99,94	0,00	99,94
31	TASAS_POR SERVICIOS GENERALES	147.209,00	0,24	2.080,97	0,00	2.080,97
32	TASAS_POR APROVECHAM.DOMINIO PUBL.LOCAL	12.836,82	0,00	1.383,32	0,00	1.383,32
35	PR.PUB.UTI.PRIVAT.O APROV.ESP.DOM.PUB.LC	44.366,44	0,00	0,00	0,00	0,00
39	OTROS INGRESOS.	16.630,33	0,00	411,01	0,00	411,01
TOT. CAPITULO 3 TASAS Y OTROS INGRESOS		221.042,59	0,24	3.875,30	0,00	3.875,30
51	INTERESES ANTICIPOS Y PTMOS.CONCEDIDOS	653,84	0,14	0,00	0,00	0,00
54	RENTAS DE BIENES INMUEBLES	3.264,48	0,10	3.231,57	0,00	3.231,57
55	PRODUCT.CONCESION.APROVECHAM.ESPECIALES	0,01	0,00	0,00	0,00	0,00
TOT. CAPITULO 5 INGRESOS PATRIMONIALES		3.918,33	0,24	3.231,57	0,00	3.231,57

EJERCICIO 2013
ESTADO A 31/12/2013
RESUMEN POR ARTICULOS

A#0 PRESUPUESTO: 2001

ARTICULO	DESCRIPCION	PENDIENTES DE COBRO A 1 DE ENERO	MODIFICACIONES SALDO INICIAL	DERECHOS ANULADOS		TOTAL DERECHOS ANULADOS
				ANULACIONES DE LIQUIDACIONES	APLAZAMIENTO Y FRACCIONAMIENTO	
61	DE LAS DEMAS INVERSIONES REALES	80,06	0,00	80,01	0,00	80,01
TOT. CAPITULO 6 ENAJENACION INVERSIONES REALES		80,06	0,00	80,01	0,00	80,01
83	REINT.PTOS.CONCEDID.FUERA SECT.PUBLICO	82,15	0,00	0,00	0,00	0,00
TOT. CAPITULO 8 ACTIVOS FINANCIEROS		82,15	0,00	0,00	0,00	0,00
TOTAL 2001		675.497,12	0,48	136.849,90	0,00	136.849,90

EJERCICIO 2013
ESTADO A 31/12/2013
RESUMEN POR ARTICULOS

A#0 PRESUPUESTO: 2002

ARTICULO	DESCRIPCION	PENDIENTES DE COBRO A 1 DE ENERO	MODIFICACIONES SALDO INICIAL	DERECHOS ANULADOS		TOTAL DERECHOS ANULADOS
				ANULACIONES DE LIQUIDACIONES	APLAZAMIENTO Y FRACCIONAMIENTO	
11	SOBRE EL CAPITAL	125.858,38	0,00	17.910,25	0,00	17.910,25
13	SOBRE ACTIVIDADES ECONOMICAS	101.635,57	0,00	12.406,63	0,00	12.406,63
TOT. CAPITULO 1 IMPUESTOS DIRECTOS		227.493,95	0,00	30.316,88	0,00	30.316,88
28	OTROS IMPUESTOS INDIRECTOS	22.476,80	0,00	149,21	0,00	149,21
TOT. CAPITULO 2 IMPUESTOS INDIRECTOS		22.476,80	0,00	149,21	0,00	149,21
31	TASAS_POR SERVICIOS GENERALES	10.090,08	0,00	4.002,46	0,00	4.002,46
32	TASAS_POR APROVECHAM.DOMINIO PUBL.LOCAL	66.010,29	0,00	5.384,60	0,00	5.384,60
35	PR.PUB.UTI.PRIVAT.O APROV.ESP.DOM.PUB.LC	229.474,19	0,00	0,00	0,00	0,00
39	OTROS INGRESOS.	460.236,64	0,00	243,68	0,00	243,68
TOT. CAPITULO 3 TASAS Y OTROS INGRESOS		765.811,20	0,00	9.630,74	0,00	9.630,74
51	INTERESES ANTICIPOS Y PTMOS.CONCEDIDOS	1.832,52	0,00	0,00	0,00	0,00
53	DIVIDENDOS Y PARTICIPAC. EN BENEFICIOS	235.382,40	0,00	0,00	0,00	0,00
54	RENTAS DE BIENES INMUEBLES	4.654,76	0,00	0,01	0,00	0,01
TOT. CAPITULO 5 INGRESOS PATRIMONIALES		241.869,68	0,00	0,01	0,00	0,01

EJERCICIO 2013
ESTADO A 31/12/2013
RESUMEN POR ARTICULOS

A#0 PRESUPUESTO: 2002

ARTICULO	DESCRIPCION	PENDIENTES DE COBRO A 1 DE ENERO	MODIFICACIONES SALDO INICIAL	DERECHOS ANULADOS		TOTAL DERECHOS ANULADOS
				ANULACIONES DE LIQUIDACIONES	APLAZAMIENTO Y FRACCIONAMIENTO	
83	REINT.PTMOS.CONCEDID.FUERA SECT.PUBLICO	46,53	0,00	0,00	0,00	0,00
TOT. CAPITULO 8 ACTIVOS FINANCIEROS		46,53	0,00	0,00	0,00	0,00
TOTAL 2002		1.257.698,16	0,00	40.096,84	0,00	40.096,84

EJERCICIO 2013
ESTADO A 31/12/2013
RESUMEN POR ARTICULOS

A#0 PRESUPUESTO: 2003

ARTICULO	DESCRIPCION	PENDIENTES DE COBRO A 1 DE ENERO	MODIFICACIONES SALDO INICIAL	DERECHOS ANULADOS		TOTAL DERECHOS ANULADOS
				ANULACIONES DE LIQUIDACIONES	APLAZAMIENTO Y FRACCIONAMIENTO	
11	SOBRE EL CAPITAL	996.174,17	0,00	431.425,92	0,00	431.425,92
13	SOBRE ACTIVIDADES ECONOMICAS	280.915,03	0,00	43.019,15	0,00	43.019,15
TOT. CAPITULO 1 IMPUESTOS DIRECTOS		1.277.089,20	0,00	474.445,07	0,00	474.445,07
28	OTROS IMPUESTOS INDIRECTOS	170.334,95	0,00	2.585,90	0,00	2.585,90
TOT. CAPITULO 2 IMPUESTOS INDIRECTOS		170.334,95	0,00	2.585,90	0,00	2.585,90
31	TASAS_POR SERVICIOS GENERALES	12.373,95	0,00	7.602,22	0,00	7.602,22
32	TASAS_POR APROVECHAM.DOMINIO PUBL.LOCAL	82.763,55	0,00	23.302,68	0,00	23.302,68
35	PR.PUB.UTI.PRIVAT.O APROV.ESP.DOM.PUB.LC	81.426,96	0,00	0,00	0,00	0,00
38	REINTEGROS	47.041,04	0,00	0,00	0,00	0,00
39	OTROS INGRESOS.	392.482,59	0,00	2.282,97	0,00	2.282,97
TOT. CAPITULO 3 TASAS Y OTROS INGRESOS		616.088,09	0,00	33.187,87	0,00	33.187,87
42	DEL ESTADO. TRANSFERENCIAS CORRIENTES.	473,87	0,00	0,00	0,00	0,00
TOT. CAPITULO 4 TRANSFERENCIAS CORRIENTES		473,87	0,00	0,00	0,00	0,00

EJERCICIO 2013
ESTADO A 31/12/2013
RESUMEN POR ARTICULOS

A#0 PRESUPUESTO: 2003

ARTICULO	DESCRIPCION	PENDIENTES DE COBRO A 1 DE ENERO	MODIFICACIONES SALDO INICIAL	DERECHOS ANULADOS		TOTAL DERECHOS ANULADOS
				ANULACIONES DE LIQUIDACIONES	APLAZAMIENTO Y FRACCIONAMIENTO	
51	INTERESES ANTICIPOS Y PTMOS.CONCEDIDOS	700,50	0,00	0,00	0,00	0,00
53	DIVIDENDOS Y PARTICIPAC. EN BENEFICIOS	133.199,88	0,00	0,00	0,00	0,00
54	RENTAS DE BIENES INMUEBLES	6.334,32	0,00	0,00	0,00	0,00
TOT. CAPITULO 5 INGRESOS PATRIMONIALES		140.234,70	0,00	0,00	0,00	0,00
79	DEL EXTERIOR	356.020,46	0,00	0,00	0,00	0,00
TOT. CAPITULO 7 TRANSFERENCIAS DE CAPITAL		356.020,46	0,00	0,00	0,00	0,00
TOTAL 2003		2.560.241,27	0,00	510.218,84	0,00	510.218,84

EJERCICIO 2013
ESTADO A 31/12/2013
RESUMEN POR ARTICULOS

A#0 PRESUPUESTO: 2004

ARTICULO	DESCRIPCION	PENDIENTES DE COBRO A 1 DE ENERO	MODIFICACIONES SALDO INICIAL	DERECHOS ANULADOS		TOTAL DERECHOS ANULADOS
				ANULACIONES DE LIQUIDACIONES	APLAZAMIENTO Y FRACCIONAMIENTO	
11	SOBRE EL CAPITAL	1.030.847,61	0,00	397.384,24	0,00	397.384,24
13	SOBRE ACTIVIDADES ECONOMICAS	116.358,12	0,00	7.865,97	0,00	7.865,97
TOT. CAPITULO 1 IMPUESTOS DIRECTOS		1.147.205,73	0,00	405.250,21	0,00	405.250,21
28	OTROS IMPUESTOS INDIRECTOS	42.582,37	0,00	1.987,99	0,00	1.987,99
TOT. CAPITULO 2 IMPUESTOS INDIRECTOS		42.582,37	0,00	1.987,99	0,00	1.987,99
31	TASAS_POR SERVICIOS GENERALES	24.721,23	0,00	7.134,13	0,00	7.134,13
32	TASAS_POR APROVECHAM.DOMINIO PUBL.LOCAL	47.084,66	0,00	11.312,79	0,00	11.312,79
39	OTROS INGRESOS.	121.653,51	0,00	582,13	0,00	582,13
TOT. CAPITULO 3 TASAS Y OTROS INGRESOS		193.459,40	0,00	19.029,05	0,00	19.029,05
45	DE COMUNIDADES AUTONOMAS	224.811,51	0,00	0,00	0,00	0,00
TOT. CAPITULO 4 TRANSFERENCIAS CORRIENTES		224.811,51	0,00	0,00	0,00	0,00
51	INTERESES ANTICIPOS Y PTMOS.CONCEDIDOS	86,53	0,00	0,00	0,00	0,00
53	DIVIDENDOS Y PARTICIPAC. EN BENEFICIOS	133.199,88	0,00	0,00	0,00	0,00

EJERCICIO 2013
ESTADO A 31/12/2013
RESUMEN POR ARTICULOS

A#0 PRESUPUESTO: 2004

ARTICULO	DESCRIPCION	PENDIENTES DE COBRO A 1 DE ENERO	MODIFICACIONES SALDO INICIAL	DERECHOS ANULADOS		TOTAL DERECHOS ANULADOS
				ANULACIONES DE LIQUIDACIONES	APLAZAMIENTO Y FRACCIONAMIENTO	
54	RENTAS DE BIENES INMUEBLES	5.082,27	0,00	0,00	0,00	0,00
TOT. CAPITULO 5 INGRESOS PATRIMONIALES		138.368,68	0,00	0,00	0,00	0,00
TOTAL 2004		1.746.427,69	0,00	426.267,25	0,00	426.267,25

EJERCICIO 2013
ESTADO A 31/12/2013
RESUMEN POR ARTICULOS

A#0 PRESUPUESTO: 2005

ARTICULO	DESCRIPCION	PENDIENTES DE COBRO A 1 DE ENERO	MODIFICACIONES SALDO INICIAL	DERECHOS ANULADOS		TOTAL DERECHOS ANULADOS
				ANULACIONES DE LIQUIDACIONES	APLAZAMIENTO Y FRACCIONAMIENTO	
11	SOBRE EL CAPITAL	830.484,94	0,00	327.448,77	0,00	327.448,77
13	SOBRE ACTIVIDADES ECONOMICAS	70.389,89	0,00	4.407,65	0,00	4.407,65
TOT. CAPITULO 1 IMPUESTOS DIRECTOS		900.874,83	0,00	331.856,42	0,00	331.856,42
28	OTROS IMPUESTOS INDIRECTOS	40.604,60	0,00	1.134,18	0,00	1.134,18
TOT. CAPITULO 2 IMPUESTOS INDIRECTOS		40.604,60	0,00	1.134,18	0,00	1.134,18
31	TASAS_POR SERVICIOS GENERALES	54.589,86	0,00	25.803,48	0,00	25.803,48
32	TASAS_POR APROVECHAM.DOMINIO PUBL.LOCAL	49.719,26	0,00	7.682,12	0,00	7.682,12
38	REINTEGROS	49.260,66	0,00	634,93	0,00	634,93
39	OTROS INGRESOS.	248.803,90	0,00	140,76	0,00	140,76
TOT. CAPITULO 3 TASAS Y OTROS INGRESOS		402.373,68	0,00	34.261,29	0,00	34.261,29
42	DEL ESTADO. TRANSFERENCIAS CORRIENTES.	473,87	0,00	0,00	0,00	0,00
45	DE COMUNIDADES AUTONOMAS	351.501,91	0,00	0,00	0,00	0,00
TOT. CAPITULO 4 TRANSFERENCIAS CORRIENTES		351.975,78	0,00	0,00	0,00	0,00

EJERCICIO 2013
ESTADO A 31/12/2013
RESUMEN POR ARTICULOS

A#0 PRESUPUESTO: 2005

ARTICULO	DESCRIPCION	PENDIENTES DE COBRO A 1 DE ENERO	MODIFICACIONES SALDO INICIAL	DERECHOS ANULADOS		TOTAL DERECHOS ANULADOS
				ANULACIONES DE LIQUIDACIONES	APLAZAMIENTO Y FRACCIONAMIENTO	
51	INTERESES ANTICIPOS Y PTMOS.CONCEDIDOS	2.472,91	0,00	0,00	0,00	0,00
54	RENTAS DE BIENES INMUEBLES	8.248,84	0,00	0,00	0,00	0,00
TOT. CAPITULO 5 INGRESOS PATRIMONIALES		10.721,75	0,00	0,00	0,00	0,00
61	DE LAS DEMAS INVERSIONES REALES	785,27	0,00	0,00	0,00	0,00
TOT. CAPITULO 6 ENAJENACION INVERSIONES REALES		785,27	0,00	0,00	0,00	0,00
72	DEL ESTADO. TRANSFERENCIAS DE CAPITAL	6.525,00	0,00	0,00	0,00	0,00
75	DE COMUNIDADES AUTONOMAS	3.223,47	0,00	0,00	0,00	0,00
79	DEL EXTERIOR	351.083,52	0,00	0,00	0,00	0,00
TOT. CAPITULO 7 TRANSFERENCIAS DE CAPITAL		360.831,99	0,00	0,00	0,00	0,00
83	REINT.PTMOS.CONCEDID.FUERA SECT.PUBLICO	956,81	0,00	0,00	0,00	0,00
TOT. CAPITULO 8 ACTIVOS FINANCIEROS		956,81	0,00	0,00	0,00	0,00
TOTAL 2005		2.069.124,71	0,00	367.251,89	0,00	367.251,89

EJERCICIO 2013
ESTADO A 31/12/2013
RESUMEN POR ARTICULOS

A#0 PRESUPUESTO: 2006

ARTICULO	DESCRIPCION	PENDIENTES DE COBRO A 1 DE ENERO	MODIFICACIONES SALDO INICIAL	DERECHOS ANULADOS		TOTAL DERECHOS ANULADOS
				ANULACIONES DE LIQUIDACIONES	APLAZAMIENTO Y FRACCIONAMIENTO	
11	SOBRE EL CAPITAL	1.420.903,33	0,00	14.250,37	0,00	14.250,37
13	SOBRE ACTIVIDADES ECONOMICAS	119.762,39	0,00	1.039,55	0,00	1.039,55
TOT. CAPITULO 1 IMPUESTOS DIRECTOS		1.540.665,72	0,00	15.289,92	0,00	15.289,92
28	OTROS IMPUESTOS INDIRECTOS	169.843,32	0,00	3.111,19	0,00	3.111,19
TOT. CAPITULO 2 IMPUESTOS INDIRECTOS		169.843,32	0,00	3.111,19	0,00	3.111,19
31	TASAS_POR SERVICIOS GENERALES	24.383,66	0,00	0,00	0,00	0,00
32	TASAS_POR APROVECHAM.DOMINIO PUBL.LOCAL	47.412,18	0,00	3.027,12	0,00	3.027,12
38	REINTEGROS	2.320,43	0,00	0,00	0,00	0,00
39	OTROS INGRESOS.	510.097,88	0,00	5.547,50	0,00	5.547,50
TOT. CAPITULO 3 TASAS Y OTROS INGRESOS		584.214,15	0,00	8.574,62	0,00	8.574,62
42	DEL ESTADO. TRANSFERENCIAS CORRIENTES.	855,66	0,00	0,00	0,00	0,00
45	DE COMUNIDADES AUTONOMAS	320.268,14	0,00	0,00	0,00	0,00
48	DE FAMIL.E INSTITUCIONES SIN FINES LUCRO	12.000,00	0,00	0,00	0,00	0,00
TOT. CAPITULO 4 TRANSFERENCIAS CORRIENTES		333.123,80	0,00	0,00	0,00	0,00

EJERCICIO 2013
ESTADO A 31/12/2013
RESUMEN POR ARTICULOS

A#0 PRESUPUESTO: 2006

ARTICULO	DESCRIPCION	PENDIENTES DE COBRO A 1 DE ENERO	MODIFICACIONES SALDO INICIAL	DERECHOS ANULADOS		TOTAL DERECHOS ANULADOS
				ANULACIONES DE LIQUIDACIONES	APLAZAMIENTO Y FRACCIONAMIENTO	
51	INTERESES ANTICIPOS Y PTMOS.CONCEDIDOS	4.512,88	0,00	0,00	0,00	0,00
54	RENTAS DE BIENES INMUEBLES	8.218,26	0,00	0,00	0,00	0,00
TOT. CAPITULO 5 INGRESOS PATRIMONIALES		12.731,14	0,00	0,00	0,00	0,00
61	DE LAS DEMAS INVERSIONES REALES	1.883,17	0,00	0,00	0,00	0,00
TOT. CAPITULO 6 ENAJENACION INVERSIONES REALES		1.883,17	0,00	0,00	0,00	0,00
72	DEL ESTADO. TRANSFERENCIAS DE CAPITAL	554.870,42	0,00	0,00	0,00	0,00
75	DE COMUNIDADES AUTONOMAS	24.523,98	0,00	0,00	0,00	0,00
TOT. CAPITULO 7 TRANSFERENCIAS DE CAPITAL		579.394,40	0,00	0,00	0,00	0,00
83	REINT.PTMOS.CONCEDID.FUERA SECT.PUBLICO	2.274,54	0,00	0,00	0,00	0,00
TOT. CAPITULO 8 ACTIVOS FINANCIEROS		2.274,54	0,00	0,00	0,00	0,00
TOTAL 2006		3.224.130,24	0,00	26.975,73	0,00	26.975,73

EJERCICIO 2013
ESTADO A 31/12/2013
RESUMEN POR ARTICULOS

A#0 PRESUPUESTO: 2007

ARTICULO	DESCRIPCION	PENDIENTES DE COBRO A 1 DE ENERO	MODIFICACIONES SALDO INICIAL	DERECHOS ANULADOS		TOTAL DERECHOS ANULADOS
				ANULACIONES DE LIQUIDACIONES	APLAZAMIENTO Y FRACCIONAMIENTO	
11	SOBRE EL CAPITAL	5.189.825,08	-951,33	94.204,84	0,00	94.204,84
13	SOBRE ACTIVIDADES ECONOMICAS	471.660,47	0,00	127.553,57	0,00	127.553,57
TOT. CAPITULO 1 IMPUESTOS DIRECTOS		5.661.485,55	-951,33	221.758,41	0,00	221.758,41
28	OTROS IMPUESTOS INDIRECTOS	132.615,66	0,00	1.463,83	0,00	1.463,83
TOT. CAPITULO 2 IMPUESTOS INDIRECTOS		132.615,66	0,00	1.463,83	0,00	1.463,83
31	TASAS_POR SERVICIOS GENERALES	70.674,11	0,00	432,39	0,00	432,39
32	TASAS_POR APROVECHAM.DOMINIO PUBL.LOCAL	112.188,21	0,00	7.241,88	0,00	7.241,88
38	REINTEGROS	14.889,84	0,00	0,00	0,00	0,00
39	OTROS INGRESOS.	2.014.916,79	0,00	122.475,42	0,00	122.475,42
TOT. CAPITULO 3 TASAS Y OTROS INGRESOS		2.212.668,95	0,00	130.149,69	0,00	130.149,69
45	DE COMUNIDADES AUTONOMAS	281.870,48	0,00	0,00	0,00	0,00
TOT. CAPITULO 4 TRANSFERENCIAS CORRIENTES		281.870,48	0,00	0,00	0,00	0,00
51	INTERESES ANTICIPOS Y PTMOS.CONCEDIDOS	5.270,51	0,00	0,00	0,00	0,00

EJERCICIO 2013
ESTADO A 31/12/2013
RESUMEN POR ARTICULOS

A#0 PRESUPUESTO: 2007

ARTICULO	DESCRIPCION	PENDIENTES DE COBRO A 1 DE ENERO	MODIFICACIONES SALDO INICIAL	DERECHOS ANULADOS		TOTAL DERECHOS ANULADOS
				ANULACIONES DE LIQUIDACIONES	APLAZAMIENTO Y FRACCIONAMIENTO	
54	RENTAS DE BIENES INMUEBLES	16.497,29	0,00	0,00	0,00	0,00
TOT. CAPITULO 5 INGRESOS PATRIMONIALES		21.767,80	0,00	0,00	0,00	0,00
60	DE TERRENOS	1.577,84	0,00	0,00	0,00	0,00
61	DE LAS DEMAS INVERSIONES REALES	3.435,79	0,00	0,00	0,00	0,00
TOT. CAPITULO 6 ENAJENACION INVERSIONES REALES		5.013,63	0,00	0,00	0,00	0,00
75	DE COMUNIDADES AUTONOMAS	124.669,39	0,00	0,00	0,00	0,00
TOT. CAPITULO 7 TRANSFERENCIAS DE CAPITAL		124.669,39	0,00	0,00	0,00	0,00
83	REINT.PT.MOS.CONCEDID.FUERA SECT.PUBLICO	3.500,21	0,00	0,00	0,00	0,00
TOT. CAPITULO 8 ACTIVOS FINANCIEROS		3.500,21	0,00	0,00	0,00	0,00
TOTAL 2007		8.443.591,67	-951,33	353.371,93	0,00	353.371,93

EJERCICIO 2013
ESTADO A 31/12/2013
RESUMEN POR ARTICULOS

A#0 PRESUPUESTO: 2008

ARTICULO	DESCRIPCION	PENDIENTES DE COBRO A 1 DE ENERO	MODIFICACIONES SALDO INICIAL	DERECHOS ANULADOS		TOTAL DERECHOS ANULADOS
				ANULACIONES DE LIQUIDACIONES	APLAZAMIENTO Y FRACCIONAMIENTO	
11	SOBRE EL CAPITAL	10.606.520,01	0,00	114.699,67	0,00	114.699,67
13	SOBRE ACTIVIDADES ECONOMICAS	691.520,12	0,00	1.071,69	0,00	1.071,69
TOT. CAPITULO 1 IMPUESTOS DIRECTOS		11.298.040,13	0,00	115.771,36	0,00	115.771,36
28	OTROS IMPUESTOS INDIRECTOS	319.743,36	0,00	22.193,84	0,00	22.193,84
TOT. CAPITULO 2 IMPUESTOS INDIRECTOS		319.743,36	0,00	22.193,84	0,00	22.193,84
31	TASAS_POR SERVICIOS GENERALES	148.089,68	0,00	2.082,04	0,00	2.082,04
32	TASAS_POR APROVECHAM.DOMINIO PUBL.LOCAL	314.221,34	0,00	8.356,50	0,00	8.356,50
38	REINTEGROS	6.976,19	0,00	0,00	0,00	0,00
39	OTROS INGRESOS.	3.930.409,87	0,00	121.037,80	0,00	121.037,80
TOT. CAPITULO 3 TASAS Y OTROS INGRESOS		4.399.697,08	0,00	131.476,34	0,00	131.476,34
45	DE COMUNIDADES AUTONOMAS	113.918,62	0,00	0,00	0,00	0,00
TOT. CAPITULO 4 TRANSFERENCIAS CORRIENTES		113.918,62	0,00	0,00	0,00	0,00
51	INTERESES ANTICIPOS Y PTMOS.CONCEDIDOS	6.835,26	0,00	0,00	0,00	0,00

EJERCICIO 2013
ESTADO A 31/12/2013
RESUMEN POR ARTICULOS

A#0 PRESUPUESTO: 2008

ARTICULO	DESCRIPCION	PENDIENTES DE COBRO A 1 DE ENERO	MODIFICACIONES SALDO INICIAL	DERECHOS ANULADOS		TOTAL DERECHOS ANULADOS
				ANULACIONES DE LIQUIDACIONES	APLAZAMIENTO Y FRACCIONAMIENTO	
54	RENTAS DE BIENES INMUEBLES	10.879,02	0,00	0,00	0,00	0,00
TOT. CAPITULO 5 INGRESOS PATRIMONIALES		17.714,28	0,00	0,00	0,00	0,00
61	DE LAS DEMAS INVERSIONES REALES	3.644,00	0,00	0,00	0,00	0,00
TOT. CAPITULO 6 ENAJENACION INVERSIONES REALES		3.644,00	0,00	0,00	0,00	0,00
72	TRANSFERENCIAS DE CAPITAL DEL ESTADO	13.253,00	0,00	0,00	0,00	0,00
75	DE COMUNIDADES AUTONOMAS	4.895.854,09	0,00	0,00	0,00	0,00
76	TRANSFERENCIAS CAPITAL ENTIDADES LOCALES	1.059.495,53	0,00	0,00	0,00	0,00
TOT. CAPITULO 7 TRANSFERENCIAS DE CAPITAL		5.968.602,62	0,00	0,00	0,00	0,00
83	REINT.PT.MOS.CONCEDID.FUERA SECT.PUBLICO	5.841,58	0,00	0,00	0,00	0,00
TOT. CAPITULO 8 ACTIVOS FINANCIEROS		5.841,58	0,00	0,00	0,00	0,00
TOTAL 2008		22.127.201,67	0,00	269.441,54	0,00	269.441,54

EJERCICIO 2013
ESTADO A 31/12/2013
RESUMEN POR ARTICULOS

A#0 PRESUPUESTO: 2009

ARTICULO	DESCRIPCION	PENDIENTES DE COBRO A 1 DE ENERO	MODIFICACIONES SALDO INICIAL	DERECHOS ANULADOS		TOTAL DERECHOS ANULADOS
				ANULACIONES DE LIQUIDACIONES	APLAZAMIENTO Y FRACCIONAMIENTO	
11	SOBRE EL CAPITAL	14.972.900,93	0,00	295.135,92	0,00	295.135,92
13	SOBRE ACTIVIDADES ECONOMICAS	1.131.108,05	0,00	2.721,33	0,00	2.721,33
TOT. CAPITULO 1 IMPUESTOS DIRECTOS		16.104.008,98	0,00	297.857,25	0,00	297.857,25
28	OTROS IMPUESTOS INDIRECTOS	1.707.659,58	0,00	16.536,23	0,00	16.536,23
TOT. CAPITULO 2 IMPUESTOS INDIRECTOS		1.707.659,58	0,00	16.536,23	0,00	16.536,23
30	VENTAS	137.976,35	-137.944,95	0,00	0,00	0,00
31	TASAS_POR SERVICIOS GENERALES	201.190,61	0,00	72,13	0,00	72,13
32	TASAS_POR APROVECHAM.DOMINIO PUBL.LOCAL	5.132.275,57	0,00	4.766.505,84	0,00	4.766.505,84
38	REINTEGROS	163.831,18	0,00	0,00	0,00	0,00
39	OTROS INGRESOS	5.962.208,23	0,00	111.499,43	0,00	111.499,43
TOT. CAPITULO 3 TASAS Y OTROS INGRESOS		11.597.481,94	-137.944,95	4.878.077,40	0,00	4.878.077,40
42	DEL ESTADO. TRANSFERENCIAS CORRIENTES	8.379,28	0,00	0,00	0,00	0,00
45	DE COMUNIDADES AUTONOMAS	45.070,21	0,00	0,00	0,00	0,00
TOT. CAPITULO 4 TRANSFERENCIAS CORRIENTES		53.449,49	0,00	0,00	0,00	0,00

EJERCICIO 2013
ESTADO A 31/12/2013
RESUMEN POR ARTICULOS

A#0 PRESUPUESTO: 2009

ARTICULO	DESCRIPCION	PENDIENTES DE COBRO A 1 DE ENERO	MODIFICACIONES SALDO INICIAL	DERECHOS ANULADOS		TOTAL DERECHOS ANULADOS
				ANULACIONES DE LIQUIDACIONES	APLAZAMIENTO Y FRACCIONAMIENTO	
51	INTERESES ANTICIPOS Y PTMOS.CONCEDIDOS	8.911,06	0,00	0,00	0,00	0,00
54	RENTAS DE BIENES INMUEBLES	11.228,34	0,00	0,00	0,00	0,00
TOT. CAPITULO 5 INGRESOS PATRIMONIALES		20.139,40	0,00	0,00	0,00	0,00
61	DE LAS DEMAS INVERSIONES REALES	3.730,70	0,00	0,00	0,00	0,00
TOT. CAPITULO 6 ENAJENACION INVERSIONES REALES		3.730,70	0,00	0,00	0,00	0,00
72	TRANSFERENCIAS DE CAPITAL DEL ESTADO	663.590,94	0,00	0,00	0,00	0,00
75	DE COMUNIDADES AUTONOMAS	4.952.322,18	0,00	0,00	0,00	0,00
76	TRANSFERENCIAS CAPITAL ENTIDADES LOCALES	1.052.286,95	0,00	0,00	0,00	0,00
TOT. CAPITULO 7 TRANSFERENCIAS DE CAPITAL		6.668.200,07	0,00	0,00	0,00	0,00
83	REINT.PTMOS.CONCEDID.FUERA SECT.PUBLICO	7.621,48	0,00	0,00	0,00	0,00
TOT. CAPITULO 8 ACTIVOS FINANCIEROS		7.621,48	0,00	0,00	0,00	0,00
TOTAL 2009		36.162.291,64	-137.944,95	5.192.470,88	0,00	5.192.470,88

EJERCICIO 2013
ESTADO A 31/12/2013
RESUMEN POR ARTICULOS

A#O PRESUPUESTO: 2010

ARTICULO	DESCRIPCION	PENDIENTES DE COBRO A 1 DE ENERO	MODIFICACIONES SALDO INICIAL	DERECHOS ANULADOS		TOTAL DERECHOS ANULADOS
				ANULACIONES DE LIQUIDACIONES	APLAZAMIENTO Y FRACCIONAMIENTO	
11	SOBRE EL CAPITAL	15.855.759,18	0,00	872.286,91	0,00	872.286,91
13	SOBRE ACTIVIDADES ECONOMICAS	1.353.469,46	0,00	5.553,99	0,00	5.553,99
TOT. CAPITULO 1 IMPUESTOS DIRECTOS		17.209.228,64	0,00	877.840,90	0,00	877.840,90
29	IMPUESTOS INDIRECTOS EXTINGUIDOS	8.185.119,89	0,00	135.003,96	0,00	135.003,96
TOT. CAPITULO 2 IMPUESTOS INDIRECTOS		8.185.119,89	0,00	135.003,96	0,00	135.003,96
30	TASA POR LA PRESTACION DE SERVICIOS PUBLI	432.901,12	0,00	83,40	0,00	83,40
32	TASAS POR REALIZACION DE ACTIVIDADES DE	114.824,29	0,00	0,00	0,00	0,00
33	ORDENANZA REGULACIÓN APARCAMIENTOS (ORA)	6.417.544,47	0,00	739.035,00	0,00	739.035,00
36	VENTAS	2,20	0,00	0,00	0,00	0,00
38	REINTEGROS DE OPERACIONES CORRIENTES	8.694,17	0,00	0,00	0,00	0,00
39	OTROS INGRESOS	8.262.605,68	0,00	115.743,10	0,00	115.743,10
TOT. CAPITULO 3 TASAS, PRECIOS PÚBLICOS Y OTROS INGRESOS		15.236.571,93	0,00	854.861,50	0,00	854.861,50
45	DE COMUNIDADES AUTONOMAS	765.884,01	0,00	0,00	0,00	0,00
47	DE EMPRESAS PRIVADAS	197.268,00	0,00	0,00	0,00	0,00

EJERCICIO 2013
ESTADO A 31/12/2013
RESUMEN POR ARTICULOS

A#0 PRESUPUESTO: 2010

ARTICULO	DESCRIPCION	PENDIENTES DE COBRO A 1 DE ENERO	MODIFICACIONES SALDO INICIAL	DERECHOS ANULADOS		TOTAL DERECHOS ANULADOS
				ANULACIONES DE LIQUIDACIONES	APLAZAMIENTO Y FRACCIONAMIENTO	
TOT. CAPITULO 4	TRANSFERENCIAS CORRIENTES	963.152,01	0,00	0,00	0,00	0,00
51	INTERESES ANTICIPOS Y PTMOS.CONCEDIDOS	8.670,94	0,00	0,00	0,00	0,00
54	RENTAS DE BIENES INMUEBLES	22.116,24	0,00	1.212,75	0,00	1.212,75
55	PRODUCT.CONCESION.APROVECHAM.ESPECIALES	3.786,30	0,00	0,00	0,00	0,00
TOT. CAPITULO 5	INGRESOS PATRIMONIALES	34.573,48	0,00	1.212,75	0,00	1.212,75
60	DE TERRENOS	622.626,12	0,00	0,00	0,00	0,00
61	DE LAS DEMAS INVERSIONES REALES	3.375,60	0,00	0,00	0,00	0,00
TOT. CAPITULO 6	ENAJENACION INVERSIONES REALES	626.001,72	0,00	0,00	0,00	0,00
72	TRANSFERENCIAS DE CAPITAL DEL ESTADO	200.409,06	0,00	0,00	0,00	0,00
75	DE COMUNIDADES AUTONOMAS	2.685.655,13	0,00	0,00	0,00	0,00
76	TRANSFERENCIAS CAPITAL ENTIDADES LOCALES	3.028.217,52	0,00	132.661,41	0,00	132.661,41
TOT. CAPITULO 7	TRANSFERENCIAS DE CAPITAL	5.914.281,71	0,00	132.661,41	0,00	132.661,41
83	REINT.PTMOS.CONCEDID.FUERA SECT.PUBLICO	8.755,40	0,00	0,00	0,00	0,00

EJERCICIO 2013
ESTADO A 31/12/2013
RESUMEN POR ARTICULOS

A#0 PRESUPUESTO: 2010

ARTICULO	DESCRIPCION	PENDIENTES DE COBRO A 1 DE ENERO	MODIFICACIONES SALDO INICIAL	DERECHOS ANULADOS		TOTAL DERECHOS ANULADOS
				ANULACIONES DE LIQUIDACIONES	APLAZAMIENTO Y FRACCIONAMIENTO	
TOT. CAPITULO 8	ACTIVOS FINANCIEROS	8.755,40	0,00	0,00	0,00	0,00
TOTAL	2010	48.177.684,78	0,00	2.001.580,52	0,00	2.001.580,52

EJERCICIO 2013
ESTADO A 31/12/2013
RESUMEN POR ARTICULOS

A#0 PRESUPUESTO: 2011

ARTICULO	DESCRIPCION	PENDIENTES DE COBRO A 1 DE ENERO	MODIFICACIONES SALDO INICIAL	DERECHOS ANULADOS		TOTAL DERECHOS ANULADOS
				ANULACIONES DE LIQUIDACIONES	APLAZAMIENTO Y FRACCIONAMIENTO	
11	IMPUESTOS SOBRE EL CAPITAL	20.821.851,02	0,00	296.377,76	0,00	296.377,76
13	IMPUESTO SOBRE ACTIVIDADES ECONOMICAS	1.608.981,77	0,00	6.702,08	0,00	6.702,08
TOT. CAPITULO 1 IMPUESTOS DIRECTOS		22.430.832,79	0,00	303.079,84	0,00	303.079,84
29	OTROS IMPUESTOS INDIRECTOS	4.700.270,20	0,00	950.836,75	0,00	950.836,75
TOT. CAPITULO 2 IMPUESTOS INDIRECTOS		4.700.270,20	0,00	950.836,75	0,00	950.836,75
30	TASAS POR LA PREST.DE SERVICIOS PUBLICOS	422.531,75	0,00	215,16	0,00	215,16
32	TASAS POR REALIZ. ACTIVIDADES COMPETENCI	321.538,48	0,00	0,00	0,00	0,00
33	TASAS UTIL.PRIV. O A.ESP.DOMINIO PUBLICO	5.519.472,98	0,00	9.693,72	0,00	9.693,72
38	REINTEGROS DE OPERACIONES CORRIENTES	35.863,67	0,00	6.122,98	0,00	6.122,98
39	OTROS INGRESOS	16.366.019,44	0,00	487.883,26	0,00	487.883,26
TOT. CAPITULO 3 TASAS, PRECIOS PÚBLICOS Y OTROS INGRESOS		22.665.426,32	0,00	503.915,12	0,00	503.915,12
42	DE LA ADMINISTRACIÓN DEL ESTADO	1.259.513,74	0,00	0,00	0,00	0,00
45	DE COMUNIDADES AUTONOMAS	9.078.644,00	0,00	2.673,35	0,00	2.673,35
46	TRANSFERENCIAS CORRIENTES DE ENTIDADES L	171.904,46	0,00	0,00	0,00	0,00

EJERCICIO 2013
ESTADO A 31/12/2013
RESUMEN POR ARTICULOS

A#0 PRESUPUESTO: 2011

ARTICULO	DESCRIPCION	PENDIENTES DE COBRO A 1 DE ENERO	MODIFICACIONES SALDO INICIAL	DERECHOS ANULADOS		TOTAL DERECHOS ANULADOS
				ANULACIONES DE LIQUIDACIONES	APLAZAMIENTO Y FRACCIONAMIENTO	
48	DE FAMIL.E INSTITUCIONES SIN FINES LUCRO	467.387,18	0,00	0,00	0,00	0,00
TOT. CAPITULO 4 TRANSFERENCIAS CORRIENTES		10.977.449,38	0,00	2.673,35	0,00	2.673,35
51	INTERESES ANTICIPOS Y PTMOS.CONCEDIDOS	10.573,19	0,00	0,00	0,00	0,00
54	RENTAS DE BIENES INMUEBLES	37.716,17	0,00	1.650,23	0,00	1.650,23
55	PRODUCTOS CONCESIONES APROVECHAMIENTOS E	257,96	0,00	0,00	0,00	0,00
TOT. CAPITULO 5 INGRESOS PATRIMONIALES		48.547,32	0,00	1.650,23	0,00	1.650,23
61	DE LAS DEMAS INVERSIONES REALES	4.227,21	0,00	0,00	0,00	0,00
TOT. CAPITULO 6 ENAJENACION INVERSIONES REALES		4.227,21	0,00	0,00	0,00	0,00
75	DE COMUNIDADES AUTONOMAS	321.376,33	0,00	0,00	0,00	0,00
TOT. CAPITULO 7 TRANSFERENCIAS DE CAPITAL		321.376,33	0,00	0,00	0,00	0,00
83	REINT.PTMOS.CONCEDID.FUERA SECT.PUBLICO	11.547,51	0,00	0,00	0,00	0,00
TOT. CAPITULO 8 ACTIVOS FINANCIEROS		11.547,51	0,00	0,00	0,00	0,00
TOTAL 2011		61.159.677,06	0,00	1.762.155,29	0,00	1.762.155,29

EJERCICIO 2013
ESTADO A 31/12/2013
RESUMEN POR ARTICULOS

A#0 PRESUPUESTO: 2012

ARTICULO	DESCRIPCION	PENDIENTES DE COBRO A 1 DE ENERO	MODIFICACIONES SALDO INICIAL	DERECHOS ANULADOS		TOTAL DERECHOS ANULADOS
				ANULACIONES DE LIQUIDACIONES	APLAZAMIENTO Y FRACCIONAMIENTO	
10	IMPUESTO SOBRE LA RENTA	1.386.847,08	0,00	0,00	0,00	0,00
11	IMPUESTO SOBRE EL CAPITAL	36.802.449,65	0,00	1.555.847,04	0,00	1.555.847,04
13	IMPUESTO SOBRE ACTIVIDADES ECONOMICAS	3.303.338,52	0,00	83.495,89	0,00	83.495,89
TOT. CAPITULO 1 IMPUESTOS DIRECTOS		41.492.635,25	0,00	1.639.342,93	0,00	1.639.342,93
21	IMPUESTO SOBRE EL VALOR A#ADIDO	94.288,52	0,00	0,00	0,00	0,00
22	IMPUESTO SOBRE CONSUMOS ESPECIFICOS	32.173,11	0,00	0,00	0,00	0,00
29	OTROS IMPUESTOS INDIRECTOS	3.778.301,40	0,00	2.694.395,91	0,00	2.694.395,91
TOT. CAPITULO 2 IMPUESTOS INDIRECTOS		3.904.763,03	0,00	2.694.395,91	0,00	2.694.395,91
30	TASA POR LA PREST. DE SERVICIOS PUBLICOS	1.320.612,42	0,00	280,73	0,00	280,73
32	TASAS POR REALIZ. ACTIVIDADES COMPETENCI	611.203,45	0,00	19.560,09	0,00	19.560,09
33	TASAS UTIL. PRIV. O A. ESP. DOMINIO PUBL	4.007.403,73	0,00	49.890,43	0,00	49.890,43
36	VENTAS	230.116,08	0,00	0,00	0,00	0,00
38	REINTEGROS DE OPERACIONES CORRIENTES	29.313,46	0,00	0,00	0,00	0,00
39	OTROS INGRESOS	32.341.295,21	0,00	309.621,80	0,00	309.621,80

EJERCICIO 2013
ESTADO A 31/12/2013
RESUMEN POR ARTICULOS

A#0 PRESUPUESTO: 2012

ARTICULO	DESCRIPCION	PENDIENTES DE COBRO A 1 DE ENERO	MODIFICACIONES SALDO INICIAL	DERECHOS ANULADOS		TOTAL DERECHOS ANULADOS
				ANULACIONES DE LIQUIDACIONES	APLAZAMIENTO Y FRACCIONAMIENTO	
TOT. CAPITULO 3	TASAS, PRECIOS PUBLICOS Y OTROS INGRESOS	38.539.944,35	0,00	379.353,05	0,00	379.353,05
42	TRANSF.CORRIENTE DE LA ADMINISTRACION DE	20.460.039,71	0,00	0,00	0,00	0,00
45	TRANSF.CORRIENTES DE COMUNIDADES AUTONOM	9.624.204,53	0,00	2.459,54	0,00	2.459,54
46	TRANSFERENCIAS CORRIENTES DE ENTIDADES L	1.741.690,41	0,00	0,00	0,00	0,00
48	TRANSF.CORR.FAMILIAS E INSTITUC.SIN FINE	778.978,63	0,00	0,00	0,00	0,00
TOT. CAPITULO 4	TRANSFERENCIAS CORRIENTES	32.604.913,28	0,00	2.459,54	0,00	2.459,54
51	INTERESES ANTICIPOS Y PTMOS.CONCEDIDOS	24.154,55	0,00	0,00	0,00	0,00
53	DIVIDENDOS Y PARTICIPACION EN BENEFICIOS	272.817,94	0,00	0,00	0,00	0,00
54	RENTAS DE BIENES INMUEBLES	602.581,60	0,00	1.622,40	0,00	1.622,40
55	PRODUCTOS DE CONCESIONES Y APROVECHAM.ES	8.634,85	0,00	0,00	0,00	0,00
TOT. CAPITULO 5	INGRESOS PATRIMONIALES	908.188,94	0,00	1.622,40	0,00	1.622,40
61	ENAJENACION DE LAS DEMAS INVERSIONES REA	2.252.843,47	0,00	0,00	0,00	0,00
68	REINTEGROS POR OPERACIONES DE CAPITAL	31.352,53	0,00	0,00	0,00	0,00
TOT. CAPITULO 6	ENAJENACION INVERSIONES REALES	2.284.196,00	0,00	0,00	0,00	0,00

EJERCICIO 2013
ESTADO A 31/12/2013
RESUMEN POR ARTICULOS

A#0 PRESUPUESTO: 2012

ARTICULO	DESCRIPCION	PENDIENTES DE COBRO A 1 DE ENERO	MODIFICACIONES SALDO INICIAL	DERECHOS ANULADOS		TOTAL DERECHOS ANULADOS
				ANULACIONES DE LIQUIDACIONES	APLAZAMIENTO Y FRACCIONAMIENTO	
72	TRANSFERENCIAS CAPITAL ADMINISTRACION ES	259.200,00	0,00	0,00	0,00	0,00
75	TRANSF.DE CAPITAL DE COMUNIDADES AUTONOM	431.921,37	0,00	0,00	0,00	0,00
76	TRANSFERENCIAS CAPITAL DE ENTIDADES LOCA	119.843,51	0,00	0,00	0,00	0,00
TOT. CAPITULO 7 TRANSFERENCIAS DE CAPITAL		810.964,88	0,00	0,00	0,00	0,00
83	REINT.PTOS.CONCEDID.FUERA SECT.PUBLICO	34.186,34	0,00	0,00	0,00	0,00
TOT. CAPITULO 8 ACTIVOS FINANCIEROS		34.186,34	0,00	0,00	0,00	0,00
91	PRESTAMOS RECIBIDOS EN EUROS	0,00	30.874,49	0,00	0,00	0,00
TOT. CAPITULO 9 PASIVOS FINANCIEROS		0,00	30.874,49	0,00	0,00	0,00
TOTAL 2012		120.579.792,07	30.874,49	4.717.173,83	0,00	4.717.173,83

EJERCICIO 2013
ESTADO A 31/12/2013
RESUMEN POR ARTICULOS

A#O PRESUPUESTO: 2012

ARTICULO	DESCRIPCION	PENDIENTES DE COBRO A 1 DE ENERO	MODIFICACIONES SALDO INICIAL	DERECHOS ANULADOS		TOTAL DERECHOS ANULADOS
				ANULACIONES DE LIQUIDACIONES	APLAZAMIENTO Y FRACCIONAMIENTO	
TOTAL		308.183.358,08	-107.916,88	15.803.854,44	0,00	15.803.854,44

EJERCICIO 2013
ESTADO A 31/12/2013

A#0 PRESUPUESTO: 2000

APLICACION PRESUPUESTARIA	DESCRIPCION	PENDIENTES DE COBRO A 1 DE ENERO	MODIFICACIONES SALDO INICIAL	DERECHOS ANULADOS		TOTAL DERECHOS ANULADOS
				ANULACIONES DE LIQUIDACIONES	APLAZAMIENTO Y FRACCIONAMIENTO	
2000 11300	I.S/VEHIC.TRACCION MECANICA	0,00	104,43	0,00	0,00	0,00
TOT. CONCEPTO	113 IMPUESTO SOBRE VEHIC.TRACCION MECANICA	0,00	104,43	0,00	0,00	0,00
TOT. ARTICULO	11 SOBRE EL CAPITAL	0,00	104,43	0,00	0,00	0,00
TOT. CAPITULO	1 IMPUESTOS DIRECTOS	0,00	104,43	0,00	0,00	0,00
TOTAL	2000	0,00	104,43	0,00	0,00	0,00

EJERCICIO 2013
ESTADO A 31/12/2013

A#0 PRESUPUESTO: 2001

APLICACION PRESUPUESTARIA	DESCRIPCION	PENDIENTES DE COBRO A 1 DE ENERO	MODIFICACIONES SALDO INICIAL	DERECHOS ANULADOS		TOTAL DERECHOS ANULADOS
				ANULACIONES DE LIQUIDACIONES	APLAZAMIENTO Y FRACCIONAMIENTO	
2001 11200	I. S/BIENES INMUEB.NAT.RUSTICA	82,93	0,00	58,14	0,00	58,14
2001 11201	I. S/BIENES INMUEB. NAT.URBANA	48.945,69	0,00	13.479,96	0,00	13.479,96
TOT. CONCEPTO	112 IMPUESTO SOBRE BIENES INMUEBLES	49.028,62	0,00	13.538,10	0,00	13.538,10
2001 11300	I.S/VEHIC.TRACCION MECANICA	166.802,05	0,00	92.703,14	0,00	92.703,14
TOT. CONCEPTO	113 IMPUESTO SOBRE VEHIC.TRACCION MECANICA	166.802,05	0,00	92.703,14	0,00	92.703,14
2001 11400	I. S/INC.VALOR TERRENOS NAT.URBANA	37.512,30	0,00	13.515,91	0,00	13.515,91
TOT. CONCEPTO	114 IMPUESTO INCREM.VALOR TERRENOS NAT.URB	37.512,30	0,00	13.515,91	0,00	13.515,91
TOT. ARTICULO	11 SOBRE EL CAPITAL	253.342,97	0,00	119.757,15	0,00	119.757,15
2001 13000	I. S/ACTIVIDADES ECONOMICAS	138.062,29	0,00	9.805,93	0,00	9.805,93
TOT. CONCEPTO	130 IMPUESTO SOBRE ACTIVIDADES ECONOMICAS	138.062,29	0,00	9.805,93	0,00	9.805,93
TOT. ARTICULO	13 SOBRE ACTIVIDADES ECONOMICAS	138.062,29	0,00	9.805,93	0,00	9.805,93
TOT. CAPITULO	1 IMPUESTOS DIRECTOS	391.405,26	0,00	129.563,08	0,00	129.563,08
2001 28200	I. S/CONSTRUCC.,INSTALAC. Y OBRAS	58.968,73	0,00	99,94	0,00	99,94
TOT. CONCEPTO	282 IMPUESTO SOBRE CONSTRUC.INST.Y OB.	58.968,73	0,00	99,94	0,00	99,94
TOT. ARTICULO	28 OTROS IMPUESTOS INDIRECTOS	58.968,73	0,00	99,94	0,00	99,94

EJERCICIO 2013
ESTADO A 31/12/2013

A#0 PRESUPUESTO: 2001

APLICACION PRESUPUESTARIA	DESCRIPCION	PENDIENTES DE COBRO A 1 DE ENERO	MODIFICACIONES SALDO INICIAL	DERECHOS ANULADOS		TOTAL DERECHOS ANULADOS
				ANULACIONES DE LIQUIDACIONES	APLAZAMIENTO Y FRACCIONAMIENTO	
TOT. CAPITULO	2 IMPUESTOS INDIRECTOS	58.968,73	0,00	99,94	0,00	99,94
2001 31005	EXTINCION DE INCENDIOS	68,33	0,00	0,00	0,00	0,00
TOT. CONCEPTO	310 SERVICIOS GENERALES	68,33	0,00	0,00	0,00	0,00
2001 31100	LICENCIAS URBANISTICAS	1.371,95	0,00	202,36	0,00	202,36
2001 31102	MERCADOS	2.692,46	0,00	1.878,61	0,00	1.878,61
TOT. CONCEPTO	311 SOBRE ACTIVIDADES ECONOMICAS	4.064,41	0,00	2.080,97	0,00	2.080,97
2001 31200	ALCANTARILLADO	143.076,26	0,24	0,00	0,00	0,00
TOT. CONCEPTO	312 S.PROPIEDAD INMOBILIARIA. ALCANTARILLA	143.076,26	0,24	0,00	0,00	0,00
TOT. ARTICULO	31 TASAS_POR SERVICIOS GENERALES	147.209,00	0,24	2.080,97	0,00	2.080,97
2001 32004	MESAS Y SILLAS	5.874,27	0,00	655,82	0,00	655,82
2001 32008	PUESTOS NO SEDENTARIOS	1.253,19	0,00	727,50	0,00	727,50
2001 32009	ENTRADA DE VEHICULOS	144,40	0,00	0,00	0,00	0,00
TOT. CONCEPTO	320 TASAS_POR OCUPACION VIA PUBLICA.	7.271,86	0,00	1.383,32	0,00	1.383,32
2001 32203	PARTICIPACIÓN INGRESOS BRUTOS	5.051,60	0,00	0,00	0,00	0,00
TOT. CONCEPTO	322 TASAS POR APROV.SUBSUELO	5.051,60	0,00	0,00	0,00	0,00
2001 32402	PUBLICIDAD EN DOMINIO PUBLICO	513,36	0,00	0,00	0,00	0,00
TOT. CONCEPTO	324 OTROS APROV.ESPECIALES.	513,36	0,00	0,00	0,00	0,00
TOT. ARTICULO	32 TASAS_POR APROVECHAM.DOMINIO PUBL.LOCAL	12.836,82	0,00	1.383,32	0,00	1.383,32

EJERCICIO 2013
ESTADO A 31/12/2013

A#0 PRESUPUESTO: 2001

APLICACION PRESUPUESTARIA		DESCRIPCION	PENDIENTES DE COBRO A 1 DE ENERO	MODIFICACIONES SALDO INICIAL	DERECHOS ANULADOS		TOTAL DERECHOS ANULADOS
					ANULACIONES DE LIQUIDACIONES	APLAZAMIENTO Y FRACCIONAMIENTO	
2001 35112		SERVICIOS DEL PALACIO DE CONGRESOS	44.366,44	0,00	0,00	0,00	0,00
TOT. CONCEPTO	351	QUE BENEFICIAN O AFECTAN ACTIV.ECONOMI	44.366,44	0,00	0,00	0,00	0,00
TOT. ARTICULO	35	PR.PUB.UTI.PRIVAT.O APROV.ESP.DOM.PUB.L	44.366,44	0,00	0,00	0,00	0,00
2001 39100		MULTAS	1.295,39	0,00	0,00	0,00	0,00
2001 39102		MULTAS ORDENANZAS MPALES.	13.132,18	0,00	0,00	0,00	0,00
TOT. CONCEPTO	391	MULTAS	14.427,57	0,00	0,00	0,00	0,00
2001 39200		RECARGOS PRORROGAS Y APREMIO	1.780,60	0,00	411,01	0,00	411,01
TOT. CONCEPTO	392	RECARGO DE APREMIO	1.780,60	0,00	411,01	0,00	411,01
2001 39300		INTERESES DE DEMORA	419,04	0,00	0,00	0,00	0,00
TOT. CONCEPTO	393	INTERESES DE DEMORA	419,04	0,00	0,00	0,00	0,00
2001 39938		EXCEDENTE DE APROVECHAMIENTO	3,12	0,00	0,00	0,00	0,00
TOT. CONCEPTO	399	OTROS INGRESOS DIVERSOS	3,12	0,00	0,00	0,00	0,00
TOT. ARTICULO	39	OTROS INGRESOS.	16.630,33	0,00	411,01	0,00	411,01
TOT. CAPITULO	3	TASAS Y OTROS INGRESOS	221.042,59	0,24	3.875,30	0,00	3.875,30
2001 51800		INTS.PTMOS.VIVIENDAS U.A.2	425,77	0,14	0,00	0,00	0,00
2001 51801		INTS.PTMOS.VIVIENDAS U.A.1	228,07	0,00	0,00	0,00	0,00
TOT. CONCEPTO	518	A FAMILIAS E INSTITUCIONES S/FINES_LUC	653,84	0,14	0,00	0,00	0,00

EJERCICIO 2013
ESTADO A 31/12/2013

A#0 PRESUPUESTO: 2001

APLICACION PRESUPUESTARIA	DESCRIPCION	PENDIENTES DE COBRO A 1 DE ENERO	MODIFICACIONES SALDO INICIAL	DERECHOS ANULADOS		TOTAL DERECHOS ANULADOS
				ANULACIONES DE LIQUIDACIONES	APLAZAMIENTO Y FRACCIONAMIENTO	
TOT. ARTICULO	51 INTERESES ANTICIPOS Y PTMOS.CONCEDIDOS	653,84	0,14	0,00	0,00	0,00
2001 54000	RENTAS FINCAS URBANAS	3.231,47	0,10	3.231,57	0,00	3.231,57
2001 54002	RENTA FINCAS ERRADICACIÓN VIV. PRECARIA	33,01	0,00	0,00	0,00	0,00
TOT. CONCEPTO	540 PRODUCTO DEL ARRENDAM.DE FINCAS URBANA	3.264,48	0,10	3.231,57	0,00	3.231,57
TOT. ARTICULO	54 RENTAS DE BIENES INMUEBLES	3.264,48	0,10	3.231,57	0,00	3.231,57
2001 55003	APARCAM. FINCAS PRIVADAS SUBSUELO PUBLIC	0,01	0,00	0,00	0,00	0,00
TOT. CONCEPTO	550 CONCESIONES ADMINISTRATIVAS	0,01	0,00	0,00	0,00	0,00
TOT. ARTICULO	55 PRODUCT.CONCESION.APROVECHAM.ESPECIALES	0,01	0,00	0,00	0,00	0,00
TOT. CAPITULO	5 INGRESOS PATRIMONIALES	3.918,33	0,24	3.231,57	0,00	3.231,57
2001 61000	VIVIENDAS PROTEGIDAS AMORTIZACION	80,06	0,00	80,01	0,00	80,01
TOT. CONCEPTO	610 VIVIENDAS Y LOCALES DE NEGOCIO	80,06	0,00	80,01	0,00	80,01
TOT. ARTICULO	61 DE LAS DEMAS INVERSIONES REALES	80,06	0,00	80,01	0,00	80,01
TOT. CAPITULO	6 ENAJENACION INVERSIONES REALES	80,06	0,00	80,01	0,00	80,01
2001 83103	AMORTIZ.PTMO.VIVIENDAS U.A.2	0,13	0,00	0,00	0,00	0,00
2001 83104	AMORT. PTMO. VIVIENDAS U.A.1	82,02	0,00	0,00	0,00	0,00

EJERCICIO 2013
ESTADO A 31/12/2013

A#0 PRESUPUESTO: 2001

APLICACION PRESUPUESTARIA	DESCRIPCION	PENDIENTES DE COBRO A 1 DE ENERO	MODIFICACIONES SALDO INICIAL	DERECHOS ANULADOS		TOTAL DERECHOS ANULADOS
				ANULACIONES DE LIQUIDACIONES	APLAZAMIENTO Y FRACCIONAMIENTO	
TOT. CONCEPTO	831 A MEDIO Y LARGO PLAZO	82,15	0,00	0,00	0,00	0,00
TOT. ARTICULO	83 REINT.PTOS.CONCEDID.FUERA SECT.PUBLICO	82,15	0,00	0,00	0,00	0,00
TOT. CAPITULO	8 ACTIVOS FINANCIEROS	82,15	0,00	0,00	0,00	0,00
TOTAL	2001	675.497,12	0,48	136.849,90	0,00	136.849,90

EJERCICIO 2013
ESTADO A 31/12/2013

A#0 PRESUPUESTO: 2002

APLICACION PRESUPUESTARIA	DESCRIPCION	PENDIENTES DE COBRO A 1 DE ENERO	MODIFICACIONES SALDO INICIAL	DERECHOS ANULADOS		TOTAL DERECHOS ANULADOS
				ANULACIONES DE LIQUIDACIONES	APLAZAMIENTO Y FRACCIONAMIENTO	
2002 11200	I. S/BIENES INMUEB.NAT.RUSTICA	201,99	0,00	159,95	0,00	159,95
2002 11201	I. S/BIENES INMUEB. NAT.URBANA	51.877,39	0,00	10.133,51	0,00	10.133,51
TOT. CONCEPTO	112 IMPUESTO SOBRE BIENES INMUEBLES	52.079,38	0,00	10.293,46	0,00	10.293,46
2002 11300	I.S/VEHIC.TRACCION MECANICA	19.374,39	0,00	4.136,92	0,00	4.136,92
TOT. CONCEPTO	113 IMPUESTO SOBRE VEHIC.TRACCION MECANICA	19.374,39	0,00	4.136,92	0,00	4.136,92
2002 11400	I. S/INC.VALOR TERRENOS NAT.URBANA	54.404,61	0,00	3.479,87	0,00	3.479,87
TOT. CONCEPTO	114 IMPUESTO INCREM.VALOR TERRENOS NAT.URB	54.404,61	0,00	3.479,87	0,00	3.479,87
TOT. ARTICULO	11 SOBRE EL CAPITAL	125.858,38	0,00	17.910,25	0,00	17.910,25
2002 13000	I. S/ACTIVIDADES ECONOMICAS	101.635,57	0,00	12.406,63	0,00	12.406,63
TOT. CONCEPTO	130 IMPUESTO SOBRE ACTIVIDADES ECONOMICAS	101.635,57	0,00	12.406,63	0,00	12.406,63
TOT. ARTICULO	13 SOBRE ACTIVIDADES ECONOMICAS	101.635,57	0,00	12.406,63	0,00	12.406,63
TOT. CAPITULO	1 IMPUESTOS DIRECTOS	227.493,95	0,00	30.316,88	0,00	30.316,88
2002 28200	I. S/CONSTRUCC.,INSTALAC. Y OBRAS	22.476,80	0,00	149,21	0,00	149,21
TOT. CONCEPTO	282 IMPUESTO SOBRE CONSTRUC.INST.Y OB.	22.476,80	0,00	149,21	0,00	149,21
TOT. ARTICULO	28 OTROS IMPUESTOS INDIRECTOS	22.476,80	0,00	149,21	0,00	149,21

EJERCICIO 2013
ESTADO A 31/12/2013

A#0 PRESUPUESTO: 2002

APLICACION PRESUPUESTARIA	DESCRIPCION	PENDIENTES DE COBRO A 1 DE ENERO	MODIFICACIONES SALDO INICIAL	DERECHOS ANULADOS		TOTAL DERECHOS ANULADOS
				ANULACIONES DE LIQUIDACIONES	APLAZAMIENTO Y FRACCIONAMIENTO	
TOT. CAPITULO	2 IMPUESTOS INDIRECTOS	22.476,80	0,00	149,21	0,00	149,21
2002 31005	EXTINCION DE INCENDIOS	534,82	0,00	505,09	0,00	505,09
TOT. CONCEPTO	310 SERVICIOS GENERALES	534,82	0,00	505,09	0,00	505,09
2002 31100	LICENCIAS URBANISTICAS	1.270,15	0,00	0,00	0,00	0,00
2002 31102	MERCADOS	7.099,28	0,00	3.364,15	0,00	3.364,15
TOT. CONCEPTO	311 SOBRE ACTIVIDADES ECONOMICAS	8.369,43	0,00	3.364,15	0,00	3.364,15
2002 31200	ALCANTARILLADO	1.185,83	0,00	133,22	0,00	133,22
TOT. CONCEPTO	312 S.PROPIEDAD INMOBILIARIA. ALCANTARILLA	1.185,83	0,00	133,22	0,00	133,22
TOT. ARTICULO	31 TASAS_POR SERVICIOS GENERALES	10.090,08	0,00	4.002,46	0,00	4.002,46
2002 32002	MERCANCIAS, ESCOMBROS Y MATERIALES	21.770,54	0,00	0,00	0,00	0,00
2002 32004	MESAS Y SILLAS	13.035,88	0,00	1.967,62	0,00	1.967,62
2002 32006	PUESTOS, BARRACAS, ETC.	262,28	0,00	0,00	0,00	0,00
2002 32008	PUESTOS NO SEDENTARIOS	5.191,63	0,00	2.893,16	0,00	2.893,16
2002 32009	ENTRADA DE VEHICULOS	1.643,96	0,00	523,82	0,00	523,82
TOT. CONCEPTO	320 TASAS_POR OCUPACION VIA PUBLICA.	41.904,29	0,00	5.384,60	0,00	5.384,60
2002 32203	PARTICIPACIÓN INGRESOS BRUTOS	5.052,16	0,00	0,00	0,00	0,00
TOT. CONCEPTO	322 TASAS POR APROV.SUBSUELO	5.052,16	0,00	0,00	0,00	0,00
2002 32402	PUBLICIDAD EN DOMINIO PUBLICO	19.053,84	0,00	0,00	0,00	0,00
TOT. CONCEPTO	324 OTROS APROV.ESPECIALES.	19.053,84	0,00	0,00	0,00	0,00
TOT. ARTICULO	32 TASAS_POR APROVECHAM.DOMINIO PUBL.LOCAL	66.010,29	0,00	5.384,60	0,00	5.384,60

EJERCICIO 2013
ESTADO A 31/12/2013

A#0 PRESUPUESTO: 2002

APLICACION PRESUPUESTARIA	DESCRIPCION	PENDIENTES DE COBRO A 1 DE ENERO	MODIFICACIONES SALDO INICIAL	DERECHOS ANULADOS		TOTAL DERECHOS ANULADOS
				ANULACIONES DE LIQUIDACIONES	APLAZAMIENTO Y FRACCIONAMIENTO	
2002 35112	SERVICIOS DEL PALACIO DE CONGRESOS	229.474,19	0,00	0,00	0,00	0,00
TOT. CONCEPTO	351 QUE BENEFICIAN O AFECTAN ACTIV.ECONOMI	229.474,19	0,00	0,00	0,00	0,00
TOT. ARTICULO	35 PR.PUB.UTI.PRIVAT.O APROV.ESP.DOM.PUB.L	229.474,19	0,00	0,00	0,00	0,00
2002 39100	MULTAS	2.413,45	0,00	0,00	0,00	0,00
2002 39102	MULTAS ORDENANZAS MPALES.	47.065,71	0,00	150,25	0,00	150,25
TOT. CONCEPTO	391 MULTAS	49.479,16	0,00	150,25	0,00	150,25
2002 39200	RECARGOS PRORROGAS Y APREMIO	1.148,59	0,00	93,43	0,00	93,43
TOT. CONCEPTO	392 RECARGO DE APREMIO	1.148,59	0,00	93,43	0,00	93,43
2002 39901	RECURSOS EVENTUALES	1.442,06	0,00	0,00	0,00	0,00
2002 39918	DERRIBOS	245,80	0,00	0,00	0,00	0,00
2002 39947	APROV.URB. PAI BENIFERRI	407.921,03	0,00	0,00	0,00	0,00
TOT. CONCEPTO	399 OTROS INGRESOS DIVERSOS	409.608,89	0,00	0,00	0,00	0,00
TOT. ARTICULO	39 OTROS INGRESOS.	460.236,64	0,00	243,68	0,00	243,68
TOT. CAPITULO	3 TASAS Y OTROS INGRESOS	765.811,20	0,00	9.630,74	0,00	9.630,74
2002 51800	INTS.PTMOS.VIVIENDAS U.A.2	1.832,52	0,00	0,00	0,00	0,00
TOT. CONCEPTO	518 A FAMILIAS E INSTITUCIONES S/FINES_LUC	1.832,52	0,00	0,00	0,00	0,00
TOT. ARTICULO	51 INTERESES ANTICIPOS Y PTMOS.CONCEDIDOS	1.832,52	0,00	0,00	0,00	0,00

EJERCICIO 2013
ESTADO A 31/12/2013

A#0 PRESUPUESTO: 2002

APLICACION PRESUPUESTARIA	DESCRIPCION	PENDIENTES DE COBRO A 1 DE ENERO	MODIFICACIONES SALDO INICIAL	DERECHOS ANULADOS		TOTAL DERECHOS ANULADOS
				ANULACIONES DE LIQUIDACIONES	APLAZAMIENTO Y FRACCIONAMIENTO	
2002 53400	PARTICIP. EN BENEFICIOS MERCAVALENCIA	235.382,40	0,00	0,00	0,00	0,00
TOT. CONCEPTO	534 DIV. Y PART. EN BENEF. DE EMPR. PUBLIC	235.382,40	0,00	0,00	0,00	0,00
TOT. ARTICULO	53 DIVIDENDOS Y PARTICIPAC. EN BENEFICIOS	235.382,40	0,00	0,00	0,00	0,00
2002 54000	RENTAS FINCAS URBANAS	4.557,39	0,00	0,00	0,00	0,00
2002 54002	RENTA FINCAS ERRADICACIÓN VIV. PRECARIA	97,36	0,00	0,00	0,00	0,00
TOT. CONCEPTO	540 PRODUCTO DEL ARRENDAM.DE FINCAS URBANA	4.654,75	0,00	0,00	0,00	0,00
2002 54902	CESION LOC.ASIST.SAN.BENIFARAIG-CARPESA	0,01	0,00	0,01	0,00	0,01
TOT. CONCEPTO	549 OTROS. RENTAS DE BIENES INMUEBLES.	0,01	0,00	0,01	0,00	0,01
TOT. ARTICULO	54 RENTAS DE BIENES INMUEBLES	4.654,76	0,00	0,01	0,00	0,01
TOT. CAPITULO	5 INGRESOS PATRIMONIALES	241.869,68	0,00	0,01	0,00	0,01
2002 83103	AMORTIZ.PTMO.VIVIENDAS U.A.2	46,53	0,00	0,00	0,00	0,00
TOT. CONCEPTO	831 A MEDIO Y LARGO PLAZO	46,53	0,00	0,00	0,00	0,00
TOT. ARTICULO	83 REINT.PTMO.S.CONCEDID.FUERA SECT.PUBLICO	46,53	0,00	0,00	0,00	0,00
TOT. CAPITULO	8 ACTIVOS FINANCIEROS	46,53	0,00	0,00	0,00	0,00
TOTAL 2002		1.257.698,16	0,00	40.096,84	0,00	40.096,84

EJERCICIO 2013
ESTADO A 31/12/2013

A#0 PRESUPUESTO: 2003

APLICACION PRESUPUESTARIA	DESCRIPCION	PENDIENTES DE COBRO A 1 DE ENERO	MODIFICACIONES SALDO INICIAL	DERECHOS ANULADOS		TOTAL DERECHOS ANULADOS
				ANULACIONES DE LIQUIDACIONES	APLAZAMIENTO Y FRACCIONAMIENTO	
2003 11200	I. S/BIENES INMUEB.NAT.RUSTICA	2.244,66	0,00	1.954,14	0,00	1.954,14
2003 11201	I. S/BIENES INMUEB. NAT.URBANA	304.601,04	0,00	89.105,13	0,00	89.105,13
TOT. CONCEPTO	112 IMPUESTO SOBRE BIENES INMUEBLES	306.845,70	0,00	91.059,27	0,00	91.059,27
2003 11300	I.S/VEHIC.TRACCION MECANICA	598.626,96	0,00	330.124,75	0,00	330.124,75
TOT. CONCEPTO	113 IMPUESTO SOBRE VEHIC.TRACCION MECANICA	598.626,96	0,00	330.124,75	0,00	330.124,75
2003 11400	I. S/INC.VALOR TERRENOS NAT.URBANA	90.701,51	0,00	10.241,90	0,00	10.241,90
TOT. CONCEPTO	114 IMPUESTO INCREM.VALOR TERRENOS NAT.URB	90.701,51	0,00	10.241,90	0,00	10.241,90
TOT. ARTICULO	11 SOBRE EL CAPITAL	996.174,17	0,00	431.425,92	0,00	431.425,92
2003 13000	I. S/ACTIVIDADES ECONOMICAS	280.915,03	0,00	43.019,15	0,00	43.019,15
TOT. CONCEPTO	130 IMPUESTO SOBRE ACTIVIDADES ECONOMICAS	280.915,03	0,00	43.019,15	0,00	43.019,15
TOT. ARTICULO	13 SOBRE ACTIVIDADES ECONOMICAS	280.915,03	0,00	43.019,15	0,00	43.019,15
TOT. CAPITULO	1 IMPUESTOS DIRECTOS	1.277.089,20	0,00	474.445,07	0,00	474.445,07
2003 28200	I. S/CONSTRUCC.,INSTALAC. Y OBRAS	170.334,95	0,00	2.585,90	0,00	2.585,90
TOT. CONCEPTO	282 IMPUESTO SOBRE CONSTRUC.INST.Y OB.	170.334,95	0,00	2.585,90	0,00	2.585,90
TOT. ARTICULO	28 OTROS IMPUESTOS INDIRECTOS	170.334,95	0,00	2.585,90	0,00	2.585,90

EJERCICIO 2013
ESTADO A 31/12/2013

A#0 PRESUPUESTO: 2003

APLICACION PRESUPUESTARIA	DESCRIPCION	PENDIENTES DE COBRO A 1 DE ENERO	MODIFICACIONES SALDO INICIAL	DERECHOS ANULADOS		TOTAL DERECHOS ANULADOS
				ANULACIONES DE LIQUIDACIONES	APLAZAMIENTO Y FRACCIONAMIENTO	
TOT. CAPITULO	2 IMPUESTOS INDIRECTOS	170.334,95	0,00	2.585,90	0,00	2.585,90
2003 31003	RETIRADA DE VEHICULOS (GRUA)	125,43	0,00	125,43	0,00	125,43
2003 31005	EXTINCION DE INCENDIOS	164,11	0,00	40,70	0,00	40,70
TOT. CONCEPTO	310 SERVICIOS GENERALES	289,54	0,00	166,13	0,00	166,13
2003 31100	LICENCIAS URBANISTICAS	850,62	0,00	354,86	0,00	354,86
2003 31102	MERCADOS	8.584,65	0,00	6.383,42	0,00	6.383,42
TOT. CONCEPTO	311 SOBRE ACTIVIDADES ECONOMICAS	9.435,27	0,00	6.738,28	0,00	6.738,28
2003 31200	ALCANTARILLADO	2.649,14	0,00	697,81	0,00	697,81
TOT. CONCEPTO	312 S.PROPIEDAD INMOBILIARIA. ALCANTARILLA	2.649,14	0,00	697,81	0,00	697,81
TOT. ARTICULO	31 TASAS_POR SERVICIOS GENERALES	12.373,95	0,00	7.602,22	0,00	7.602,22
2003 32004	MESAS Y SILLAS	3.728,68	0,00	1.300,33	0,00	1.300,33
2003 32005	QUIOSCOS Y CRISTALERAS	1.586,77	0,00	535,53	0,00	535,53
2003 32006	PUESTOS, BARRACAS, ETC.	428,52	0,00	321,48	0,00	321,48
2003 32008	PUESTOS NO SEDENTARIOS	6.423,63	0,00	5.021,86	0,00	5.021,86
2003 32009	ENTRADA DE VEHICULOS	70.222,88	0,00	15.750,41	0,00	15.750,41
TOT. CONCEPTO	320 TASAS_POR OCUPACION VIA PUBLICA.	82.390,48	0,00	22.929,61	0,00	22.929,61
2003 32402	PUBLICIDAD EN DOMINIO PUBLICO	373,07	0,00	373,07	0,00	373,07
TOT. CONCEPTO	324 OTROS APROV.ESPECIALES.	373,07	0,00	373,07	0,00	373,07
TOT. ARTICULO	32 TASAS_POR APROVECHAM.DOMINIO PUBL.LOCAL	82.763,55	0,00	23.302,68	0,00	23.302,68
2003 35112	SERVICIOS DEL PALACIO DE CONGRESOS	81.426,96	0,00	0,00	0,00	0,00

EJERCICIO 2013
ESTADO A 31/12/2013

A#0 PRESUPUESTO: 2003

APLICACION PRESUPUESTARIA	DESCRIPCION	PENDIENTES DE COBRO A 1 DE ENERO	MODIFICACIONES SALDO INICIAL	DERECHOS ANULADOS		TOTAL DERECHOS ANULADOS
				ANULACIONES DE LIQUIDACIONES	APLAZAMIENTO Y FRACCIONAMIENTO	
TOT. CONCEPTO	351 QUE BENEFICIAN O AFECTAN ACTIV.ECONOMI	81.426,96	0,00	0,00	0,00	0,00
TOT. ARTICULO	35 PR.PUB.UTI.PRIVAT.O APROV.ESP.DOM.PUB.L	81.426,96	0,00	0,00	0,00	0,00
2003 38000	REINTEG. PRESUPUESTOS CERRADOS	47.041,04	0,00	0,00	0,00	0,00
TOT. CONCEPTO	380 DE PRESUPUESTOS CERRADOS	47.041,04	0,00	0,00	0,00	0,00
TOT. ARTICULO	38 REINTEGROS	47.041,04	0,00	0,00	0,00	0,00
2003 39100	MULTAS	2.460,37	0,00	0,00	0,00	0,00
2003 39102	MULTAS ORDENANZAS MPALES.	110.990,26	0,00	450,76	0,00	450,76
TOT. CONCEPTO	391 MULTAS	113.450,63	0,00	450,76	0,00	450,76
2003 39200	RECARGOS PRORROGAS Y APREMIO	1.629,54	0,00	1.335,69	0,00	1.335,69
TOT. CONCEPTO	392 RECARGO DE APREMIO	1.629,54	0,00	1.335,69	0,00	1.335,69
2003 39300	INTERESES DE DEMORA	12,47	0,00	12,47	0,00	12,47
TOT. CONCEPTO	393 INTERESES DE DEMORA	12,47	0,00	12,47	0,00	12,47
2003 39901	RECURSOS EVENTUALES	837,24	0,00	0,00	0,00	0,00
2003 39918	DERRIBOS	17.603,30	0,00	484,05	0,00	484,05
2003 39919	VALLADO DE SOLARES	294,07	0,00	0,00	0,00	0,00
2003 39931	CUOTAS URBANIZ.APORT.EMPRESAS PRIVADAS	244.548,51	0,00	0,00	0,00	0,00
2003 39938	EXCEDENTE DE APROVECHAMIENTO	14.106,83	0,00	0,00	0,00	0,00
TOT. CONCEPTO	399 OTROS INGRESOS DIVERSOS	277.389,95	0,00	484,05	0,00	484,05
TOT. ARTICULO	39 OTROS INGRESOS.	392.482,59	0,00	2.282,97	0,00	2.282,97

EJERCICIO 2013
ESTADO A 31/12/2013

A#0 PRESUPUESTO: 2003

APLICACION PRESUPUESTARIA		DESCRIPCION	PENDIENTES DE COBRO A 1 DE ENERO	MODIFICACIONES SALDO INICIAL	DERECHOS ANULADOS		TOTAL DERECHOS ANULADOS
					ANULACIONES DE LIQUIDACIONES	APLAZAMIENTO Y FRACCIONAMIENTO	
TOT. CAPITULO	3	TASAS Y OTROS INGRESOS	616.088,09	0,00	33.187,87	0,00	33.187,87
2003 42000		PARTICIPAC. EN TRIBUTOS DEL ESTADO	473,87	0,00	0,00	0,00	0,00
TOT. CONCEPTO	420	DE LA ADMON. GENERAL DEL ESTADO	473,87	0,00	0,00	0,00	0,00
TOT. ARTICULO	42	DEL ESTADO. TRANSFERENCIAS CORRIENTES.	473,87	0,00	0,00	0,00	0,00
TOT. CAPITULO	4	TRANSFERENCIAS CORRIENTES	473,87	0,00	0,00	0,00	0,00
2003 51800		INTS.PTMOS.VIVIENDAS U.A.2	700,50	0,00	0,00	0,00	0,00
TOT. CONCEPTO	518	A FAMILIAS E INSTITUCIONES S/FINES_LUC	700,50	0,00	0,00	0,00	0,00
TOT. ARTICULO	51	INTERESES ANTICIPOS Y PTMOS.CONCEDIDOS	700,50	0,00	0,00	0,00	0,00
2003 53400		PARTICIP. EN BENEFICIOS MERCAVALENCIA	133.199,88	0,00	0,00	0,00	0,00
TOT. CONCEPTO	534	DIV. Y PART. EN BENEF. DE EMPR. PUBLIC	133.199,88	0,00	0,00	0,00	0,00
TOT. ARTICULO	53	DIVIDENDOS Y PARTICIPAC. EN BENEFICIOS	133.199,88	0,00	0,00	0,00	0,00
2003 54000		RENTAS FINCAS URBANAS	5.428,28	0,00	0,00	0,00	0,00
2003 54002		RENTA FINCAS ERRADICACION VIV. PRECARIA	906,04	0,00	0,00	0,00	0,00
TOT. CONCEPTO	540	PRODUCTO DEL ARRENDAM.DE FINCAS URBANA	6.334,32	0,00	0,00	0,00	0,00
TOT. ARTICULO	54	RENTAS DE BIENES INMUEBLES	6.334,32	0,00	0,00	0,00	0,00

EJERCICIO 2013
ESTADO A 31/12/2013

A#0 PRESUPUESTO: 2003

APLICACION PRESUPUESTARIA	DESCRIPCION	PENDIENTES DE COBRO A 1 DE ENERO	MODIFICACIONES SALDO INICIAL	DERECHOS ANULADOS		TOTAL DERECHOS ANULADOS
				ANULACIONES DE LIQUIDACIONES	APLAZAMIENTO Y FRACCIONAMIENTO	
TOT. CAPITULO	5 INGRESOS PATRIMONIALES	140.234,70	0,00	0,00	0,00	0,00
2003 7900001	APORT.FONDOS FEDER POMAL	356.020,46	0,00	0,00	0,00	0,00
TOT. CONCEPTO	790 DEL EXTERIOR. TRANSFERENCIAS DE CAPITA	356.020,46	0,00	0,00	0,00	0,00
TOT. ARTICULO	79 DEL EXTERIOR	356.020,46	0,00	0,00	0,00	0,00
TOT. CAPITULO	7 TRANSFERENCIAS DE CAPITAL	356.020,46	0,00	0,00	0,00	0,00
TOTAL	2003	2.560.241,27	0,00	510.218,84	0,00	510.218,84

EJERCICIO 2013
ESTADO A 31/12/2013

A#0 PRESUPUESTO: 2004

APLICACION PRESUPUESTARIA	DESCRIPCION	PENDIENTES DE COBRO A 1 DE ENERO	MODIFICACIONES SALDO INICIAL	DERECHOS ANULADOS		TOTAL DERECHOS ANULADOS
				ANULACIONES DE LIQUIDACIONES	APLAZAMIENTO Y FRACCIONAMIENTO	
2004 11200	I. S/BIENES INMUEB.NAT.RUSTICA	324,59	0,00	166,85	0,00	166,85
2004 11201	I. S/BIENES INMUEB. NAT.URBANA	523.116,05	0,00	145.467,35	0,00	145.467,35
TOT. CONCEPTO	112 IMPUESTO SOBRE BIENES INMUEBLES	523.440,64	0,00	145.634,20	0,00	145.634,20
2004 11300	I.S/VEHIC.TRACCION MECANICA	422.003,69	0,00	237.735,82	0,00	237.735,82
TOT. CONCEPTO	113 IMPUESTO SOBRE VEHIC.TRACCION MECANICA	422.003,69	0,00	237.735,82	0,00	237.735,82
2004 11400	I. S/INC.VALOR TERRENOS NAT.URBANA	85.403,28	0,00	14.014,22	0,00	14.014,22
TOT. CONCEPTO	114 IMPUESTO INCREM.VALOR TERRENOS NAT.URB	85.403,28	0,00	14.014,22	0,00	14.014,22
TOT. ARTICULO	11 SOBRE EL CAPITAL	1.030.847,61	0,00	397.384,24	0,00	397.384,24
2004 13000	I. S/ACTIVIDADES ECONOMICAS	116.358,12	0,00	7.865,97	0,00	7.865,97
TOT. CONCEPTO	130 IMPUESTO SOBRE ACTIVIDADES ECONOMICAS	116.358,12	0,00	7.865,97	0,00	7.865,97
TOT. ARTICULO	13 SOBRE ACTIVIDADES ECONOMICAS	116.358,12	0,00	7.865,97	0,00	7.865,97
TOT. CAPITULO	1 IMPUESTOS DIRECTOS	1.147.205,73	0,00	405.250,21	0,00	405.250,21
2004 28200	I. S/CONSTRUCC.,INSTALAC. Y OBRAS	42.582,37	0,00	1.987,99	0,00	1.987,99
TOT. CONCEPTO	282 IMPUESTO SOBRE CONSTRUC.INST.Y OB.	42.582,37	0,00	1.987,99	0,00	1.987,99
TOT. ARTICULO	28 OTROS IMPUESTOS INDIRECTOS	42.582,37	0,00	1.987,99	0,00	1.987,99

EJERCICIO 2013
ESTADO A 31/12/2013

A#0 PRESUPUESTO: 2004

APLICACION PRESUPUESTARIA	DESCRIPCION	PENDIENTES DE COBRO A 1 DE ENERO	MODIFICACIONES SALDO INICIAL	DERECHOS ANULADOS		TOTAL DERECHOS ANULADOS
				ANULACIONES DE LIQUIDACIONES	APLAZAMIENTO Y FRACCIONAMIENTO	
TOT. CAPITULO	2 IMPUESTOS INDIRECTOS	42.582,37	0,00	1.987,99	0,00	1.987,99
2004 31003	RETIRADA DE VEHICULOS (GRUA)	1.067,91	0,00	0,00	0,00	0,00
2004 31005	EXTINCION DE INCENDIOS	190,85	0,00	56,65	0,00	56,65
2004 31007	SERVICIOS SANITARIOS	6.211,92	0,00	0,00	0,00	0,00
TOT. CONCEPTO	310 SERVICIOS GENERALES	7.470,68	0,00	56,65	0,00	56,65
2004 31100	LICENCIAS URBANISTICAS	8.332,43	0,00	105,50	0,00	105,50
2004 31102	MERCADOS	8.305,40	0,00	6.569,50	0,00	6.569,50
TOT. CONCEPTO	311 SOBRE ACTIVIDADES ECONOMICAS	16.637,83	0,00	6.675,00	0,00	6.675,00
2004 31200	ALCANTARILLADO	612,72	0,00	402,48	0,00	402,48
TOT. CONCEPTO	312 S.PROPIEDAD INMOBILIARIA. ALCANTARILLA	612,72	0,00	402,48	0,00	402,48
TOT. ARTICULO	31 TASAS_POR SERVICIOS GENERALES	24.721,23	0,00	7.134,13	0,00	7.134,13
2004 32003	VALLAS, ANDAMIOS, ETC.	1.544,40	0,00	0,00	0,00	0,00
2004 32004	MESAS Y SILLAS	1.031,85	0,00	0,00	0,00	0,00
2004 32005	QUIOSCOS Y CRISTALERAS	378,73	0,00	378,73	0,00	378,73
2004 32006	PUESTOS, BARRACAS, ETC.	110,04	0,00	0,00	0,00	0,00
2004 32008	PUESTOS NO SEDENTARIOS	3.774,76	0,00	2.514,08	0,00	2.514,08
2004 32009	ENTRADA DE VEHICULOS	40.244,88	0,00	8.419,98	0,00	8.419,98
TOT. CONCEPTO	320 TASAS_POR OCUPACION VIA PUBLICA.	47.084,66	0,00	11.312,79	0,00	11.312,79
TOT. ARTICULO	32 TASAS_POR APROVECHAM.DOMINIO PUBL.LOCAL	47.084,66	0,00	11.312,79	0,00	11.312,79
2004 39100	MULTAS	4.805,41	0,00	0,00	0,00	0,00
2004 39101	MULTAS POR INFRACCIONES URBANISTICAS	8.967,24	0,00	165,20	0,00	165,20
2004 39102	MULTAS ORDENANZAS MPALES.	46.136,97	0,00	0,00	0,00	0,00
TOT. CONCEPTO	391 MULTAS	59.909,62	0,00	165,20	0,00	165,20

EJERCICIO 2013
ESTADO A 31/12/2013

A#0 PRESUPUESTO: 2004

APLICACION PRESUPUESTARIA	DESCRIPCION	PENDIENTES DE COBRO A 1 DE ENERO	MODIFICACIONES SALDO INICIAL	DERECHOS ANULADOS		TOTAL DERECHOS ANULADOS
				ANULACIONES DE LIQUIDACIONES	APLAZAMIENTO Y FRACCIONAMIENTO	
2004 39200	RECARGOS PRORROGAS Y APREMIO	194,53	0,00	176,53	0,00	176,53
TOT. CONCEPTO	392 RECARGO DE APREMIO	194,53	0,00	176,53	0,00	176,53
2004 39901	RECURSOS EVENTUALES	240,40	0,00	240,40	0,00	240,40
2004 39914	CANON REGULAC.SIST.JUCAR-TURIA	11,52	0,00	0,00	0,00	0,00
2004 39918	DERRIBOS	13.613,92	0,00	0,00	0,00	0,00
2004 39938	EXCEDENTE DE APROVECHAMIENTO	47.683,52	0,00	0,00	0,00	0,00
TOT. CONCEPTO	399 OTROS INGRESOS DIVERSOS	61.549,36	0,00	240,40	0,00	240,40
TOT. ARTICULO	39 OTROS INGRESOS.	121.653,51	0,00	582,13	0,00	582,13
TOT. CAPITULO	3 TASAS Y OTROS INGRESOS	193.459,40	0,00	19.029,05	0,00	19.029,05
2004 45550	TRANFS. CARGA FIN. NVOS.COLEG.-INSTAL. D	224.811,51	0,00	0,00	0,00	0,00
TOT. CONCEPTO	455 DE LA ADMON.GENERAL DE LA COMUNID.AUTO	224.811,51	0,00	0,00	0,00	0,00
TOT. ARTICULO	45 DE COMUNIDADES AUTONOMAS	224.811,51	0,00	0,00	0,00	0,00
TOT. CAPITULO	4 TRANSFERENCIAS CORRIENTES	224.811,51	0,00	0,00	0,00	0,00
2004 51801	INTS.PTMOS.VIVIENDAS U.A.1	86,53	0,00	0,00	0,00	0,00
TOT. CONCEPTO	518 A FAMILIAS E INSTITUCIONES S/FINES_LUC	86,53	0,00	0,00	0,00	0,00
TOT. ARTICULO	51 INTERESES ANTICIPOS Y PTMOS.CONCEDIDOS	86,53	0,00	0,00	0,00	0,00

EJERCICIO 2013
ESTADO A 31/12/2013

A#O PRESUPUESTO: 2004

APLICACION PRESUPUESTARIA	DESCRIPCION	PENDIENTES DE COBRO A 1 DE ENERO	MODIFICACIONES SALDO INICIAL	DERECHOS ANULADOS		TOTAL DERECHOS ANULADOS
				ANULACIONES DE LIQUIDACIONES	APLAZAMIENTO Y FRACCIONAMIENTO	
2004 53400	PARTICIP. EN BENEFICIOS MERCAVALENCIA	133.199,88	0,00	0,00	0,00	0,00
TOT. CONCEPTO	534 DIV. Y PART. EN BENEF. DE EMPR. PUBLIC	133.199,88	0,00	0,00	0,00	0,00
TOT. ARTICULO	53 DIVIDENDOS Y PARTICIPAC. EN BENEFICIOS	133.199,88	0,00	0,00	0,00	0,00
2004 54000	RENTAS FINCAS URBANAS	4.716,28	0,00	0,00	0,00	0,00
2004 54002	RENTA FINCAS ERRADICACIÓN VIV. PRECARIA	365,99	0,00	0,00	0,00	0,00
TOT. CONCEPTO	540 PRODUCTO DEL ARRENDAM.DE FINCAS URBANA	5.082,27	0,00	0,00	0,00	0,00
TOT. ARTICULO	54 RENTAS DE BIENES INMUEBLES	5.082,27	0,00	0,00	0,00	0,00
TOT. CAPITULO	5 INGRESOS PATRIMONIALES	138.368,68	0,00	0,00	0,00	0,00
TOTAL 2004		1.746.427,69	0,00	426.267,25	0,00	426.267,25

EJERCICIO 2013
ESTADO A 31/12/2013

A#0 PRESUPUESTO: 2005

APLICACION PRESUPUESTARIA	DESCRIPCION	PENDIENTES DE COBRO A 1 DE ENERO	MODIFICACIONES SALDO INICIAL	DERECHOS ANULADOS		TOTAL DERECHOS ANULADOS
				ANULACIONES DE LIQUIDACIONES	APLAZAMIENTO Y FRACCIONAMIENTO	
2005 11200	I. S/BIENES INMUEBLES DE NATURALEZA	366,21	0,00	219,83	0,00	219,83
2005 11201	I. S/BIENES INMUEBLES DE NATURALEZA	342.821,70	0,00	66.235,37	0,00	66.235,37
TOT. CONCEPTO	112 IMPUESTO SOBRE BIENES INMUEBLES	343.187,91	0,00	66.455,20	0,00	66.455,20
2005 11300	IMPUESTO S/VEHICULOS DE TRACCION MEC	423.387,97	0,00	244.655,93	0,00	244.655,93
TOT. CONCEPTO	113 IMPUESTO SOBRE VEHIC.TRACCION MECANICA	423.387,97	0,00	244.655,93	0,00	244.655,93
2005 11400	I. S/INCREM. VALOR TERRENOS DE NATURALE	63.909,06	0,00	16.337,64	0,00	16.337,64
TOT. CONCEPTO	114 IMPUESTO INCREM.VALOR TERRENOS NAT.URB	63.909,06	0,00	16.337,64	0,00	16.337,64
TOT. ARTICULO	11 SOBRE EL CAPITAL	830.484,94	0,00	327.448,77	0,00	327.448,77
2005 13000	IMPUESTO SOBRE ACTIVIDADES ECONOMICAS	70.389,89	0,00	4.407,65	0,00	4.407,65
TOT. CONCEPTO	130 IMPUESTO SOBRE ACTIVIDADES ECONOMICAS	70.389,89	0,00	4.407,65	0,00	4.407,65
TOT. ARTICULO	13 SOBRE ACTIVIDADES ECONOMICAS	70.389,89	0,00	4.407,65	0,00	4.407,65
TOT. CAPITULO	1 IMPUESTOS DIRECTOS	900.874,83	0,00	331.856,42	0,00	331.856,42
2005 28200	IMP. S/ CONSTRUCCIONES, INSTALACIONES	40.604,60	0,00	1.134,18	0,00	1.134,18
TOT. CONCEPTO	282 IMPUESTO SOBRE CONSTRUC.INST.Y OB.	40.604,60	0,00	1.134,18	0,00	1.134,18
TOT. ARTICULO	28 OTROS IMPUESTOS INDIRECTOS	40.604,60	0,00	1.134,18	0,00	1.134,18

EJERCICIO 2013
ESTADO A 31/12/2013

A#0 PRESUPUESTO: 2005

APLICACION PRESUPUESTARIA	DESCRIPCION	PENDIENTES DE COBRO A 1 DE ENERO	MODIFICACIONES SALDO INICIAL	DERECHOS ANULADOS		TOTAL DERECHOS ANULADOS
				ANULACIONES DE LIQUIDACIONES	APLAZAMIENTO Y FRACCIONAMIENTO	
TOT. CAPITULO	2 IMPUESTOS INDIRECTOS	40.604,60	0,00	1.134,18	0,00	1.134,18
2005 31005	EXTINCION DE INCENDIOS	175,46	0,00	0,00	0,00	0,00
2005 31007	SERVICIOS SANITARIOS	2.501,00	0,00	0,00	0,00	0,00
TOT. CONCEPTO	310 SERVICIOS GENERALES	2.676,46	0,00	0,00	0,00	0,00
2005 31100	LICENCIAS URBANISTICAS	2.293,32	0,00	103,43	0,00	103,43
2005 31102	MERCADOS	27.602,00	0,00	25.328,28	0,00	25.328,28
TOT. CONCEPTO	311 SOBRE ACTIVIDADES ECONOMICAS	29.895,32	0,00	25.431,71	0,00	25.431,71
2005 31200	ALCANTARILLADO	22.018,08	0,00	371,77	0,00	371,77
TOT. CONCEPTO	312 S.PROPIEDAD INMOBILIARIA. ALCANTARILLA	22.018,08	0,00	371,77	0,00	371,77
TOT. ARTICULO	31 TASAS_POR SERVICIOS GENERALES	54.589,86	0,00	25.803,48	0,00	25.803,48
2005 32003	VALLAS, ANDAMIOS, ETC.	7.915,82	0,00	0,00	0,00	0,00
2005 32004	MESAS Y SILLAS	3.527,82	0,00	143,15	0,00	143,15
2005 32005	QUIOSCOS Y CRISTALERAS	284,89	0,00	284,89	0,00	284,89
2005 32006	PUESTOS, BARRACAS, ETC.	796,80	0,00	0,00	0,00	0,00
2005 32008	PUESTOS NO SEDENTARIOS	3.076,58	0,00	1.747,22	0,00	1.747,22
2005 32009	ENTRADA DE VEHICULOS	32.929,80	0,00	5.506,86	0,00	5.506,86
TOT. CONCEPTO	320 TASAS_POR OCUPACION VIA PUBLICA.	48.531,71	0,00	7.682,12	0,00	7.682,12
2005 32203	PARTICIPACION INGRESOS BRUTOS	1.187,55	0,00	0,00	0,00	0,00
TOT. CONCEPTO	322 TASAS POR APROV.SUBSUELO	1.187,55	0,00	0,00	0,00	0,00
TOT. ARTICULO	32 TASAS_POR APROVECHAM.DOMINIO PUBL.LOCAL	49.719,26	0,00	7.682,12	0,00	7.682,12

EJERCICIO 2013
ESTADO A 31/12/2013

A#0 PRESUPUESTO: 2005

APLICACION PRESUPUESTARIA	DESCRIPCION	PENDIENTES DE COBRO A 1 DE ENERO	MODIFICACIONES SALDO INICIAL	DERECHOS ANULADOS		TOTAL DERECHOS ANULADOS
				ANULACIONES DE LIQUIDACIONES	APLAZAMIENTO Y FRACCIONAMIENTO	
2005 38000	REINTEGROS DE PRESUPUESTOS CERRADOS	49.260,66	0,00	634,93	0,00	634,93
TOT. CONCEPTO	380 DE PRESUPUESTOS CERRADOS	49.260,66	0,00	634,93	0,00	634,93
TOT. ARTICULO	38 REINTEGROS	49.260,66	0,00	634,93	0,00	634,93
2005 39100	MULTAS	140.494,81	0,00	0,00	0,00	0,00
2005 39101	MULTAS POR INFRACCIONES URBANISTICAS	9.378,03	0,00	0,00	0,00	0,00
2005 39102	MULTAS ORDENANZAS MUNICIPALES	55.151,94	0,00	0,00	0,00	0,00
TOT. CONCEPTO	391 MULTAS	205.024,78	0,00	0,00	0,00	0,00
2005 39200	RECARGOS PRORROGAS Y APREMIO	3.283,90	0,00	140,76	0,00	140,76
TOT. CONCEPTO	392 RECARGO DE APREMIO	3.283,90	0,00	140,76	0,00	140,76
2005 39901	RECURSOS EVENTUALES	2.779,33	0,00	0,00	0,00	0,00
2005 39918	DERRIBOS	3.226,18	0,00	0,00	0,00	0,00
2005 39938	EXCEDENTE DE APROVECHAMIENTO	34.489,71	0,00	0,00	0,00	0,00
TOT. CONCEPTO	399 OTROS INGRESOS DIVERSOS	40.495,22	0,00	0,00	0,00	0,00
TOT. ARTICULO	39 OTROS INGRESOS.	248.803,90	0,00	140,76	0,00	140,76
TOT. CAPITULO	3 TASAS Y OTROS INGRESOS	402.373,68	0,00	34.261,29	0,00	34.261,29
2005 42010	FONDO COMPLEMENTARIO DE FINANCIACION	473,87	0,00	0,00	0,00	0,00
TOT. CONCEPTO	420 DE LA ADMON. GENERAL DEL ESTADO	473,87	0,00	0,00	0,00	0,00
TOT. ARTICULO	42 DEL ESTADO. TRANSFERENCIAS CORRIENTES.	473,87	0,00	0,00	0,00	0,00

EJERCICIO 2013
ESTADO A 31/12/2013

A#0 PRESUPUESTO: 2005

APLICACION PRESUPUESTARIA	DESCRIPCION	PENDIENTES DE COBRO A 1 DE ENERO	MODIFICACIONES SALDO INICIAL	DERECHOS ANULADOS		TOTAL DERECHOS ANULADOS
				ANULACIONES DE LIQUIDACIONES	APLAZAMIENTO Y FRACCIONAMIENTO	
2005 45550	TRANSF. CARGA FINANC. NUEVOS COLEGIOS-IN	351.501,91	0,00	0,00	0,00	0,00
TOT. CONCEPTO	455 DE LA ADMON.GENERAL DE LA COMUNID.AUTO	351.501,91	0,00	0,00	0,00	0,00

TOT. ARTICULO	45 DE COMUNIDADES AUTONOMAS	351.501,91	0,00	0,00	0,00	0,00

TOT. CAPITULO	4 TRANSFERENCIAS CORRIENTES	351.975,78	0,00	0,00	0,00	0,00

2005 51800	INTERESES PRESTAMO VIVIENDAS UA2	2.406,72	0,00	0,00	0,00	0,00
2005 51801	INTERESES PRESTAMO VIVIENDAS UAI	66,19	0,00	0,00	0,00	0,00
TOT. CONCEPTO	518 A FAMILIAS E INSTITUCIONES S/FINES_LUC	2.472,91	0,00	0,00	0,00	0,00

TOT. ARTICULO	51 INTERESES ANTICIPOS Y PTMOS.CONCEDIDOS	2.472,91	0,00	0,00	0,00	0,00

2005 54000	RENTAS FINCAS URBANAS	4.467,33	0,00	0,00	0,00	0,00
2005 54002	RENTA FINCAS ERRADICACION VIVIENDA P	3.781,51	0,00	0,00	0,00	0,00
TOT. CONCEPTO	540 PRODUCTO DEL ARRENDAM.DE FINCAS URBANA	8.248,84	0,00	0,00	0,00	0,00

TOT. ARTICULO	54 RENTAS DE BIENES INMUEBLES	8.248,84	0,00	0,00	0,00	0,00

TOT. CAPITULO	5 INGRESOS PATRIMONIALES	10.721,75	0,00	0,00	0,00	0,00

2005 61015	VENTA VIVIENDAS ERRAD. VIVIENDA PRECA	785,27	0,00	0,00	0,00	0,00
TOT. CONCEPTO	610 VIVIENDAS Y LOCALES DE NEGOCIO	785,27	0,00	0,00	0,00	0,00

EJERCICIO 2013
ESTADO A 31/12/2013

A#0 PRESUPUESTO: 2005

APLICACION PRESUPUESTARIA	DESCRIPCION	PENDIENTES DE COBRO A 1 DE ENERO	MODIFICACIONES SALDO INICIAL	DERECHOS ANULADOS		TOTAL DERECHOS ANULADOS
				ANULACIONES DE LIQUIDACIONES	APLAZAMIENTO Y FRACCIONAMIENTO	
TOT. ARTICULO	61 DE LAS DEMAS INVERSIONES REALES	785,27	0,00	0,00	0,00	0,00
TOT. CAPITULO	6 ENAJENACION INVERSIONES REALES	785,27	0,00	0,00	0,00	0,00
2005 72007	MAP INUNDACIONES 2004 DEPORTES	6.525,00	0,00	0,00	0,00	0,00
TOT. CONCEPTO	720 TRANSF. CAPITAL ADMON. GRAL. DEL ESTAD	6.525,00	0,00	0,00	0,00	0,00
TOT. ARTICULO	72 DEL ESTADO. TRANSFERENCIAS DE CAPITAL	6.525,00	0,00	0,00	0,00	0,00
2005 7510003	APORT. E.P. SANEAMIENTO/CONVENIO	3.223,47	0,00	0,00	0,00	0,00
TOT. CONCEPTO	751 DE ORGANISMOS AUTONOMOS ADMINISTRATIVO	3.223,47	0,00	0,00	0,00	0,00
TOT. ARTICULO	75 DE COMUNIDADES AUTONOMAS	3.223,47	0,00	0,00	0,00	0,00
2005 79002	FEDER PARQUE DE CABECERA	351.083,52	0,00	0,00	0,00	0,00
TOT. CONCEPTO	790 DEL EXTERIOR. TRANSFERENCIAS DE CAPITA	351.083,52	0,00	0,00	0,00	0,00
TOT. ARTICULO	79 DEL EXTERIOR	351.083,52	0,00	0,00	0,00	0,00
TOT. CAPITULO	7 TRANSFERENCIAS DE CAPITAL	360.831,99	0,00	0,00	0,00	0,00
2005 83103	AMORTIZACION PRESTAMO VIVIENDAS UA2	835,88	0,00	0,00	0,00	0,00
2005 83104	AMORTIZACION PRESTAMO VIVIENDAS UA1	120,93	0,00	0,00	0,00	0,00
TOT. CONCEPTO	831 A MEDIO Y LARGO PLAZO	956,81	0,00	0,00	0,00	0,00

EJERCICIO 2013
ESTADO A 31/12/2013

A#0 PRESUPUESTO: 2005

APLICACION PRESUPUESTARIA	DESCRIPCION	PENDIENTES DE COBRO A 1 DE ENERO	MODIFICACIONES SALDO INICIAL	DERECHOS ANULADOS		TOTAL DERECHOS ANULADOS
				ANULACIONES DE LIQUIDACIONES	APLAZAMIENTO Y FRACCIONAMIENTO	
TOT. ARTICULO 83	REINT.PTMOS.CONCEDID.FUERA SECT.PUBLICO	956,81	0,00	0,00	0,00	0,00
TOT. CAPITULO 8	ACTIVOS FINANCIEROS	956,81	0,00	0,00	0,00	0,00
TOTAL 2005		2.069.124,71	0,00	367.251,89	0,00	367.251,89

EJERCICIO 2013
ESTADO A 31/12/2013

A#0 PRESUPUESTO: 2006

APLICACION PRESUPUESTARIA	DESCRIPCION	PENDIENTES DE COBRO A 1 DE ENERO	MODIFICACIONES SALDO INICIAL	DERECHOS ANULADOS		TOTAL DERECHOS ANULADOS
				ANULACIONES DE LIQUIDACIONES	APLAZAMIENTO Y FRACCIONAMIENTO	
2006 11200	I. S/BIENES INMUEBLES DE NATURALEZA	692,64	0,00	5,31	0,00	5,31
2006 11201	I. S/BIENES INMUEBLES DE NATURALEZA	619.514,92	0,00	4.391,39	0,00	4.391,39
TOT. CONCEPTO	112 IMPUESTO SOBRE BIENES INMUEBLES	620.207,56	0,00	4.396,70	0,00	4.396,70
2006 11300	IMPUESTO S/VEHICULOS DE TRACCION MEC	663.294,80	0,00	9.618,39	0,00	9.618,39
TOT. CONCEPTO	113 IMPUESTO SOBRE VEHIC.TRACCION MECANICA	663.294,80	0,00	9.618,39	0,00	9.618,39
2006 11400	I. S/INCREM. VALOR TERRENOS DE NATURALE	137.400,97	0,00	235,28	0,00	235,28
TOT. CONCEPTO	114 IMPUESTO INCREM.VALOR TERRENOS NAT.URB	137.400,97	0,00	235,28	0,00	235,28
TOT. ARTICULO	11 SOBRE EL CAPITAL	1.420.903,33	0,00	14.250,37	0,00	14.250,37
2006 13000	IMPUESTO SOBRE ACTIVIDADES ECONOMICAS	119.762,39	0,00	1.039,55	0,00	1.039,55
TOT. CONCEPTO	130 IMPUESTO SOBRE ACTIVIDADES ECONOMICAS	119.762,39	0,00	1.039,55	0,00	1.039,55
TOT. ARTICULO	13 SOBRE ACTIVIDADES ECONOMICAS	119.762,39	0,00	1.039,55	0,00	1.039,55
TOT. CAPITULO	1 IMPUESTOS DIRECTOS	1.540.665,72	0,00	15.289,92	0,00	15.289,92
2006 28200	IMP. S/ CONSTRUCCIONES, INSTALACIONES	169.843,32	0,00	3.111,19	0,00	3.111,19
TOT. CONCEPTO	282 IMPUESTO SOBRE CONSTRUC.INST.Y OB.	169.843,32	0,00	3.111,19	0,00	3.111,19
TOT. ARTICULO	28 OTROS IMPUESTOS INDIRECTOS	169.843,32	0,00	3.111,19	0,00	3.111,19

EJERCICIO 2013
ESTADO A 31/12/2013

A#0 PRESUPUESTO: 2006

APLICACION PRESUPUESTARIA	DESCRIPCION	PENDIENTES DE COBRO A 1 DE ENERO	MODIFICACIONES SALDO INICIAL	DERECHOS ANULADOS		TOTAL DERECHOS ANULADOS
				ANULACIONES DE LIQUIDACIONES	APLAZAMIENTO Y FRACCIONAMIENTO	
TOT. CAPITULO	2 IMPUESTOS INDIRECTOS	169.843,32	0,00	3.111,19	0,00	3.111,19
2006 31003	RETIRADA DE VEHICULOS (GRUA)	1.982,78	0,00	0,00	0,00	0,00
2006 31005	EXTINCION DE INCENDIOS	951,46	0,00	0,00	0,00	0,00
TOT. CONCEPTO	310 SERVICIOS GENERALES	2.934,24	0,00	0,00	0,00	0,00
2006 31100	LICENCIAS URBANISTICAS	5.478,97	0,00	0,00	0,00	0,00
2006 31102	MERCADOS	8.279,99	0,00	0,00	0,00	0,00
TOT. CONCEPTO	311 SOBRE ACTIVIDADES ECONOMICAS	13.758,96	0,00	0,00	0,00	0,00
2006 31200	ALCANTARILLADO	7.690,46	0,00	0,00	0,00	0,00
TOT. CONCEPTO	312 S.PROPIEDAD INMOBILIARIA. ALCANTARILLA	7.690,46	0,00	0,00	0,00	0,00
TOT. ARTICULO	31 TASAS_POR SERVICIOS GENERALES	24.383,66	0,00	0,00	0,00	0,00
2006 32003	VALLAS, ANDAMIOS, ETC.	2.632,75	0,00	0,00	0,00	0,00
2006 32004	MESAS Y SILLAS	3.448,27	0,00	0,00	0,00	0,00
2006 32005	QUIOSCOS Y CRISTALERAS	747,51	0,00	0,00	0,00	0,00
2006 32008	PUESTOS NO SEDENTARIOS	5.290,34	0,00	0,00	0,00	0,00
2006 32009	ENTRADA DE VEHICULOS	35.293,31	0,00	3.027,12	0,00	3.027,12
TOT. CONCEPTO	320 TASAS_POR OCUPACION VIA PUBLICA.	47.412,18	0,00	3.027,12	0,00	3.027,12
TOT. ARTICULO	32 TASAS_POR APROVECHAM.DOMINIO PUBL.LOCAL	47.412,18	0,00	3.027,12	0,00	3.027,12
2006 38000	REINTEGROS DE PRESUPUESTOS CERRADOS	2.320,43	0,00	0,00	0,00	0,00
TOT. CONCEPTO	380 DE PRESUPUESTOS CERRADOS	2.320,43	0,00	0,00	0,00	0,00
TOT. ARTICULO	38 REINTEGROS	2.320,43	0,00	0,00	0,00	0,00

EJERCICIO 2013
ESTADO A 31/12/2013

A#0 PRESUPUESTO: 2006

APLICACION PRESUPUESTARIA	DESCRIPCION	PENDIENTES DE COBRO A 1 DE ENERO	MODIFICACIONES SALDO INICIAL	DERECHOS ANULADOS		TOTAL DERECHOS ANULADOS
				ANULACIONES DE LIQUIDACIONES	APLAZAMIENTO Y FRACCIONAMIENTO	
2006 39100	MULTAS	275.162,71	0,00	911,00	0,00	911,00
2006 39101	MULTAS POR INFRACCIONES URBANISTICAS	29.847,36	0,00	232,30	0,00	232,30
2006 39102	MULTAS ORDENANZAS MUNICIPALES	152.664,72	0,00	4.404,20	0,00	4.404,20
TOT. CONCEPTO	391 MULTAS	457.674,79	0,00	5.547,50	0,00	5.547,50
2006 39200	RECARGOS PRORROGAS Y APREMIO	41,24	0,00	0,00	0,00	0,00
TOT. CONCEPTO	392 RECARGO DE APREMIO	41,24	0,00	0,00	0,00	0,00
2006 39901	RECURSOS EVENTUALES	1.595,52	0,00	0,00	0,00	0,00
2006 39914	CANON REGULACION SISTEMA JUCAR-TURIA	100,87	0,00	0,00	0,00	0,00
2006 39918	DERRIBOS	46.609,62	0,00	0,00	0,00	0,00
2006 39938	EXCEDENTE DE APROVECHAMIENTO	4.075,84	0,00	0,00	0,00	0,00
TOT. CONCEPTO	399 OTROS INGRESOS DIVERSOS	52.381,85	0,00	0,00	0,00	0,00
TOT. ARTICULO	39 OTROS INGRESOS.	510.097,88	0,00	5.547,50	0,00	5.547,50
TOT. CAPITULO	3 TASAS Y OTROS INGRESOS	584.214,15	0,00	8.574,62	0,00	8.574,62
2006 42010	FONDO COMPLEMENTARIO DE FINANCIACION	855,66	0,00	0,00	0,00	0,00
TOT. CONCEPTO	420 DE LA ADMON. GENERAL DEL ESTADO	855,66	0,00	0,00	0,00	0,00
TOT. ARTICULO	42 DEL ESTADO. TRANSFERENCIAS CORRIENTES.	855,66	0,00	0,00	0,00	0,00
2006 45550	TRANSF. CARGA FINANC. NUEVOS COLEGIOS-IN	320.268,14	0,00	0,00	0,00	0,00
TOT. CONCEPTO	455 DE LA ADMON.GENERAL DE LA COMUNID.AUTO	320.268,14	0,00	0,00	0,00	0,00
TOT. ARTICULO	45 DE COMUNIDADES AUTONOMAS	320.268,14	0,00	0,00	0,00	0,00

EJERCICIO 2013
ESTADO A 31/12/2013

A#0 PRESUPUESTO: 2006

APLICACION PRESUPUESTARIA	DESCRIPCION	PENDIENTES DE COBRO A 1 DE ENERO	MODIFICACIONES SALDO INICIAL	DERECHOS ANULADOS		TOTAL DERECHOS ANULADOS
				ANULACIONES DE LIQUIDACIONES	APLAZAMIENTO Y FRACCIONAMIENTO	
2006 48012	FEMP CIUDADES SALUDABLES	12.000,00	0,00	0,00	0,00	0,00
TOT. CONCEPTO	480 TRANSF.CTES. FAMILIAS E INST. SIN FIN	12.000,00	0,00	0,00	0,00	0,00
TOT. ARTICULO	48 DE FAMIL.E INSTITUCIONES SIN FINES LUCR	12.000,00	0,00	0,00	0,00	0,00
TOT. CAPITULO	4 TRANSFERENCIAS CORRIENTES	333.123,80	0,00	0,00	0,00	0,00
2006 51800	INTERESES PRESTAMO VIVIENDAS UA2	2.757,20	0,00	0,00	0,00	0,00
2006 51801	INTERESES PRESTAMO VIVIENDAS UAI	1.509,11	0,00	0,00	0,00	0,00
2006 51802	INT. PRESTAMO PLAZAS APARC. C/CORREDORES	246,57	0,00	0,00	0,00	0,00
TOT. CONCEPTO	518 A FAMILIAS E INSTITUCIONES S/FINES_LUC	4.512,88	0,00	0,00	0,00	0,00
TOT. ARTICULO	51 INTERESES ANTICIPOS Y PTMOS.CONCEDIDOS	4.512,88	0,00	0,00	0,00	0,00
2006 54000	RENTAS FINCAS URBANAS	4.181,15	0,00	0,00	0,00	0,00
2006 54002	RENTA FINCAS ERRADICACION VIVIENDA P	4.037,11	0,00	0,00	0,00	0,00
TOT. CONCEPTO	540 PRODUCTO DEL ARRENDAM.DE FINCAS URBANA	8.218,26	0,00	0,00	0,00	0,00
TOT. ARTICULO	54 RENTAS DE BIENES INMUEBLES	8.218,26	0,00	0,00	0,00	0,00
TOT. CAPITULO	5 INGRESOS PATRIMONIALES	12.731,14	0,00	0,00	0,00	0,00
2006 61015	VENTA VIVIENDAS ERRAD. VIVIENDA PRECA	1.883,17	0,00	0,00	0,00	0,00
TOT. CONCEPTO	610 VIVIENDAS Y LOCALES DE NEGOCIO	1.883,17	0,00	0,00	0,00	0,00

EJERCICIO 2013
ESTADO A 31/12/2013

A#O PRESUPUESTO: 2006

APLICACION PRESUPUESTARIA	DESCRIPCION	PENDIENTES DE COBRO A 1 DE ENERO	MODIFICACIONES SALDO INICIAL	DERECHOS ANULADOS		TOTAL DERECHOS ANULADOS
				ANULACIONES DE LIQUIDACIONES	APLAZAMIENTO Y FRACCIONAMIENTO	
TOT. ARTICULO	61 DE LAS DEMAS INVERSIONES REALES	1.883,17	0,00	0,00	0,00	0,00
TOT. CAPITULO	6 ENAJENACION INVERSIONES REALES	1.883,17	0,00	0,00	0,00	0,00
2006 7200701	MAP INUNDACIONES 2004 DEPORTES	25.258,68	0,00	0,00	0,00	0,00
2006 7200801	MAP INUNDACIONES 2004 CICLO INTEGRAL DEL	529.611,74	0,00	0,00	0,00	0,00
TOT. CONCEPTO	720 TRANSF. CAPITAL ADMON. GRAL. DEL ESTAD	554.870,42	0,00	0,00	0,00	0,00
TOT. ARTICULO	72 DEL ESTADO. TRANSFERENCIAS DE CAPITAL	554.870,42	0,00	0,00	0,00	0,00
2006 7510502	CONV. EPS INTEG. PAISAJ. EDAR PINEDO	24.523,98	0,00	0,00	0,00	0,00
TOT. CONCEPTO	751 DE ORGANISMOS AUTONOMOS ADMINISTRATIVO	24.523,98	0,00	0,00	0,00	0,00
TOT. ARTICULO	75 DE COMUNIDADES AUTONOMAS	24.523,98	0,00	0,00	0,00	0,00
TOT. CAPITULO	7 TRANSFERENCIAS DE CAPITAL	579.394,40	0,00	0,00	0,00	0,00
2006 83103	AMORTIZACION PRESTAMO VIVIENDAS UA2	1.703,16	0,00	0,00	0,00	0,00
2006 83104	AMORTIZACION PRESTAMO VIVIENDAS UA1	571,38	0,00	0,00	0,00	0,00
TOT. CONCEPTO	831 A MEDIO Y LARGO PLAZO	2.274,54	0,00	0,00	0,00	0,00
TOT. ARTICULO	83 REINT.PTMOS.CONCEDID.FUERA SECT.PUBLICO	2.274,54	0,00	0,00	0,00	0,00
TOT. CAPITULO	8 ACTIVOS FINANCIEROS	2.274,54	0,00	0,00	0,00	0,00

EJERCICIO 2013
ESTADO A 31/12/2013

A#O PRESUPUESTO: 2006

APLICACION PRESUPUESTARIA	DESCRIPCION	PENDIENTES DE COBRO A 1 DE ENERO	MODIFICACIONES SALDO INICIAL	DERECHOS ANULADOS		TOTAL DERECHOS ANULADOS
				ANULACIONES DE LIQUIDACIONES	APLAZAMIENTO Y FRACCIONAMIENTO	
TOTAL 2006		3.224.130,24	0,00	26.975,73	0,00	26.975,73

EJERCICIO 2013
ESTADO A 31/12/2013

A#0 PRESUPUESTO: 2007

APLICACION PRESUPUESTARIA	DESCRIPCION	PENDIENTES DE COBRO A 1 DE ENERO	MODIFICACIONES SALDO INICIAL	DERECHOS ANULADOS		TOTAL DERECHOS ANULADOS
				ANULACIONES DE LIQUIDACIONES	APLAZAMIENTO Y FRACCIONAMIENTO	
2007 11200	I. S/ BIENES INMUEBLES DE NATURALEZA	4.782,53	0,00	54,29	0,00	54,29
2007 11201	I. S/ BIENES INMUEBLES DE NATURALEZA	1.067.261,96	-951,33	23.900,83	0,00	23.900,83
TOT. CONCEPTO	112 IMPUESTO SOBRE BIENES INMUEBLES	1.072.044,49	-951,33	23.955,12	0,00	23.955,12
2007 11300	IMPUESTO S/VEHÍCULOS DE TRACCIÓN MEC	3.706.366,65	0,00	62.454,26	0,00	62.454,26
TOT. CONCEPTO	113 IMPUESTO SOBRE VEHIC.TRACCION MECANICA	3.706.366,65	0,00	62.454,26	0,00	62.454,26
2007 11400	I. S/INCREM. VALOR TERRENOS DE NATURALE	411.413,94	0,00	7.795,46	0,00	7.795,46
TOT. CONCEPTO	114 IMPUESTO INCREM.VALOR TERRENOS NAT.URB	411.413,94	0,00	7.795,46	0,00	7.795,46
TOT. ARTICULO	11 SOBRE EL CAPITAL	5.189.825,08	-951,33	94.204,84	0,00	94.204,84
2007 13000	IMPUESTO SOBRE ACTIVIDADES ECONÓMICAS	471.660,47	0,00	127.553,57	0,00	127.553,57
TOT. CONCEPTO	130 IMPUESTO SOBRE ACTIVIDADES ECONOMICAS	471.660,47	0,00	127.553,57	0,00	127.553,57
TOT. ARTICULO	13 SOBRE ACTIVIDADES ECONOMICAS	471.660,47	0,00	127.553,57	0,00	127.553,57
TOT. CAPITULO	1 IMPUESTOS DIRECTOS	5.661.485,55	-951,33	221.758,41	0,00	221.758,41
2007 28200	IMP. S/ CONSTRUCCIONES, INSTALACIONES	132.615,66	0,00	1.463,83	0,00	1.463,83
TOT. CONCEPTO	282 IMPUESTO SOBRE CONSTRUC.INST.Y OB.	132.615,66	0,00	1.463,83	0,00	1.463,83
TOT. ARTICULO	28 OTROS IMPUESTOS INDIRECTOS	132.615,66	0,00	1.463,83	0,00	1.463,83

EJERCICIO 2013
ESTADO A 31/12/2013

A#0 PRESUPUESTO: 2007

APLICACION PRESUPUESTARIA	DESCRIPCION	PENDIENTES DE COBRO A 1 DE ENERO	MODIFICACIONES SALDO INICIAL	DERECHOS ANULADOS		TOTAL DERECHOS ANULADOS
				ANULACIONES DE LIQUIDACIONES	APLAZAMIENTO Y FRACCIONAMIENTO	
TOT. CAPITULO	2 IMPUESTOS INDIRECTOS	132.615,66	0,00	1.463,83	0,00	1.463,83
2007 31100	LICENCIAS URBANÍSTICAS	29.834,92	0,00	0,00	0,00	0,00
2007 31102	MERCADOS	28.970,39	0,00	376,88	0,00	376,88
TOT. CONCEPTO	311 SOBRE ACTIVIDADES ECONOMICAS	58.805,31	0,00	376,88	0,00	376,88
2007 31200	ALCANTARILLADO	11.868,80	0,00	55,51	0,00	55,51
TOT. CONCEPTO	312 S.PROPIEDAD INMOBILIARIA. ALCANTARILLA	11.868,80	0,00	55,51	0,00	55,51
TOT. ARTICULO	31 TASAS_POR SERVICIOS GENERALES	70.674,11	0,00	432,39	0,00	432,39
2007 32003	VALLAS, ANDAMIOS, ETC.	982,87	0,00	0,00	0,00	0,00
2007 32004	MESAS Y SILLAS	22.062,05	0,00	0,00	0,00	0,00
2007 32005	QUIOSCOS Y CRISTALERAS	931,34	0,00	0,00	0,00	0,00
2007 32006	PUESTOS, BARRACAS, ETC.	73,14	0,00	0,00	0,00	0,00
2007 32008	PUESTOS NO SEDENTARIOS	14.447,29	0,00	0,00	0,00	0,00
2007 32009	ENTRADA DE VEHÍCULOS	73.691,52	0,00	7.241,88	0,00	7.241,88
TOT. CONCEPTO	320 TASAS_POR OCUPACION VIA PUBLICA.	112.188,21	0,00	7.241,88	0,00	7.241,88
TOT. ARTICULO	32 TASAS_POR APROVECHAM.DOMINIO PUBL.LOCAL	112.188,21	0,00	7.241,88	0,00	7.241,88
2007 38000	REINTEGROS DE PRESUPUESTOS CERRADOS	14.889,84	0,00	0,00	0,00	0,00
TOT. CONCEPTO	380 DE PRESUPUESTOS CERRADOS	14.889,84	0,00	0,00	0,00	0,00
TOT. ARTICULO	38 REINTEGROS	14.889,84	0,00	0,00	0,00	0,00
2007 39100	MULTAS	471.304,99	0,00	2.537,00	0,00	2.537,00
2007 39101	MULTAS POR INFRACCIONES URBANÍSTICAS	100.067,08	0,00	21.719,47	0,00	21.719,47

EJERCICIO 2013
ESTADO A 31/12/2013

A#0 PRESUPUESTO: 2007

APLICACION PRESUPUESTARIA	DESCRIPCION	PENDIENTES DE COBRO A 1 DE ENERO	MODIFICACIONES SALDO INICIAL	DERECHOS ANULADOS		TOTAL DERECHOS ANULADOS
				ANULACIONES DE LIQUIDACIONES	APLAZAMIENTO Y FRACCIONAMIENTO	
2007 39102	MULTAS ORDENANZAS MUNICIPALES	916.224,68	0,00	51.843,59	0,00	51.843,59
TOT. CONCEPTO	391 MULTAS	1.487.596,75	0,00	76.100,06	0,00	76.100,06
2007 39200	RECARGOS PRÓRROGAS Y APREMIO	274.749,72	0,00	0,00	0,00	0,00
TOT. CONCEPTO	392 RECARGO DE APREMIO	274.749,72	0,00	0,00	0,00	0,00
2007 39300	INTERESES DE DEMORA	69,17	0,00	0,00	0,00	0,00
TOT. CONCEPTO	393 INTERESES DE DEMORA	69,17	0,00	0,00	0,00	0,00
2007 39901	RECURSOS EVENTUALES	6.221,90	0,00	315,00	0,00	315,00
2007 39914	CANONES ABASTECIMIENTO AGUA	10.584,49	0,00	0,00	0,00	0,00
2007 39918	DERRIBOS	60.524,77	0,00	4.058,44	0,00	4.058,44
2007 39919	VALLADO DE SOLARES	3.949,20	0,00	0,00	0,00	0,00
2007 39938	EXCEDENTE DE APROVECHAMIENTO	151.171,93	0,00	42.001,92	0,00	42.001,92
2007 39952	CANON CONCESIONES APARC. FINCAS PRIV	1.571,49	0,00	0,00	0,00	0,00
2007 39954	CANON CONCESIÓN S. P. INSTALACIONES	18.477,37	0,00	0,00	0,00	0,00
TOT. CONCEPTO	399 OTROS INGRESOS DIVERSOS	252.501,15	0,00	46.375,36	0,00	46.375,36
TOT. ARTICULO	39 OTROS INGRESOS.	2.014.916,79	0,00	122.475,42	0,00	122.475,42
TOT. CAPITULO	3 TASAS Y OTROS INGRESOS	2.212.668,95	0,00	130.149,69	0,00	130.149,69
2007 45550	CCED CARGA FINANC. NUEVOS COLEGIOS-INST.	281.870,48	0,00	0,00	0,00	0,00
TOT. CONCEPTO	455 DE LA ADMON.GENERAL DE LA COMUNID.AUTO	281.870,48	0,00	0,00	0,00	0,00
TOT. ARTICULO	45 DE COMUNIDADES AUTONOMAS	281.870,48	0,00	0,00	0,00	0,00
TOT. CAPITULO	4 TRANSFERENCIAS CORRIENTES	281.870,48	0,00	0,00	0,00	0,00

EJERCICIO 2013
ESTADO A 31/12/2013

A#0 PRESUPUESTO: 2007

APLICACION PRESUPUESTARIA	DESCRIPCION	PENDIENTES DE COBRO A 1 DE ENERO	MODIFICACIONES SALDO INICIAL	DERECHOS ANULADOS		TOTAL DERECHOS ANULADOS
				ANULACIONES DE LIQUIDACIONES	APLAZAMIENTO Y FRACCIONAMIENTO	
2007 51800	INTERESES PRÉSTAMO VIVIENDAS UA2	3.135,05	0,00	0,00	0,00	0,00
2007 51801	INTERESES PRÉSTAMO VIVIENDAS UAI	2.053,62	0,00	0,00	0,00	0,00
2007 51802	INT. PRÉSTAMO PLAZAS APARC. C/CORREDORES	81,84	0,00	0,00	0,00	0,00
TOT. CONCEPTO	518 A FAMILIAS E INSTITUCIONES S/FINES_LUC	5.270,51	0,00	0,00	0,00	0,00
TOT. ARTICULO	51 INTERESES ANTICIPOS Y PTMOS.CONCEDIDOS	5.270,51	0,00	0,00	0,00	0,00
2007 54000	RENTAS FINCAS URBANAS	9.157,22	0,00	0,00	0,00	0,00
2007 54002	RENTA FINCAS ERRADICACIÓN VIVIENDA P	7.340,07	0,00	0,00	0,00	0,00
TOT. CONCEPTO	540 PRODUCTO DEL ARRENDAM.DE FINCAS URBANA	16.497,29	0,00	0,00	0,00	0,00
TOT. ARTICULO	54 RENTAS DE BIENES INMUEBLES	16.497,29	0,00	0,00	0,00	0,00
TOT. CAPITULO	5 INGRESOS PATRIMONIALES	21.767,80	0,00	0,00	0,00	0,00
2007 60300	SUELO APROVECHAMIENTO URBANÍSTICO	1.577,84	0,00	0,00	0,00	0,00
TOT. CONCEPTO	603 SUELO APROVECHAMIENTO URBANÍSTICO	1.577,84	0,00	0,00	0,00	0,00
TOT. ARTICULO	60 DE TERRENOS	1.577,84	0,00	0,00	0,00	0,00
2007 61015	VENTA VIVIENDAS ERRAD. VIVIENDA PRECA	3.435,79	0,00	0,00	0,00	0,00
TOT. CONCEPTO	610 VIVIENDAS Y LOCALES DE NEGOCIO	3.435,79	0,00	0,00	0,00	0,00
TOT. ARTICULO	61 DE LAS DEMAS INVERSIONES REALES	3.435,79	0,00	0,00	0,00	0,00

EJERCICIO 2013
ESTADO A 31/12/2013

A#O PRESUPUESTO: 2007

APLICACION PRESUPUESTARIA	DESCRIPCION	PENDIENTES DE COBRO A 1 DE ENERO	MODIFICACIONES SALDO INICIAL	DERECHOS ANULADOS		TOTAL DERECHOS ANULADOS
				ANULACIONES DE LIQUIDACIONES	APLAZAMIENTO Y FRACCIONAMIENTO	
TOT. CAPITULO	6 ENAJENACION INVERSIONES REALES	5.013,63	0,00	0,00	0,00	0,00
2007 7510001	APORTACIONES E.P.SANEAMIENTO/CONVENIO	124.669,39	0,00	0,00	0,00	0,00
TOT. CONCEPTO	751 DE ORGANISMOS AUTONOMOS ADMINISTRATIVO	124.669,39	0,00	0,00	0,00	0,00
TOT. ARTICULO	75 DE COMUNIDADES AUTONOMAS	124.669,39	0,00	0,00	0,00	0,00
TOT. CAPITULO	7 TRANSFERENCIAS DE CAPITAL	124.669,39	0,00	0,00	0,00	0,00
2007 83103	AMORTIZACIÓN PRÉSTAMO VIVIENDAS UA2	2.744,16	0,00	0,00	0,00	0,00
2007 83104	AMORTIZACIÓN PRÉSTAMO VIVIENDAS UA1	756,05	0,00	0,00	0,00	0,00
TOT. CONCEPTO	831 A MEDIO Y LARGO PLAZO	3.500,21	0,00	0,00	0,00	0,00
TOT. ARTICULO	83 REINT.PTMOS.CONCEDID.FUERA SECT.PUBLICO	3.500,21	0,00	0,00	0,00	0,00
TOT. CAPITULO	8 ACTIVOS FINANCIEROS	3.500,21	0,00	0,00	0,00	0,00
TOTAL 2007		8.443.591,67	-951,33	353.371,93	0,00	353.371,93

EJERCICIO 2013
ESTADO A 31/12/2013

A#0 PRESUPUESTO: 2008

APLICACION PRESUPUESTARIA	DESCRIPCION	PENDIENTES DE COBRO A 1 DE ENERO	MODIFICACIONES SALDO INICIAL	DERECHOS ANULADOS		TOTAL DERECHOS ANULADOS
				ANULACIONES DE LIQUIDACIONES	APLAZAMIENTO Y FRACCIONAMIENTO	
2008 11200	I. S/BIENES INMUEBLES DE NATURALEZA	5.596,62	0,00	35,06	0,00	35,06
2008 11201	I. S/BIENES INMUEBLES DE NATURALEZA	4.819.802,28	0,00	67.890,59	0,00	67.890,59
TOT. CONCEPTO	112 IMPUESTO SOBRE BIENES INMUEBLES	4.825.398,90	0,00	67.925,65	0,00	67.925,65
2008 11300	IMPUESTO S/VEHÍCULOS DE TRACCIÓN MEC	5.028.465,54	0,00	45.936,27	0,00	45.936,27
TOT. CONCEPTO	113 IMPUESTO SOBRE VEHIC.TRACCION MECANICA	5.028.465,54	0,00	45.936,27	0,00	45.936,27
2008 11400	I. S/INCREM. VALOR TERRENOS DE NATURALE	752.655,57	0,00	837,75	0,00	837,75
TOT. CONCEPTO	114 IMPUESTO INCREM.VALOR TERRENOS NAT.URB	752.655,57	0,00	837,75	0,00	837,75
TOT. ARTICULO	11 SOBRE EL CAPITAL	10.606.520,01	0,00	114.699,67	0,00	114.699,67
2008 13000	IMPUESTO SOBRE ACTIVIDADES ECONÓMICAS	691.520,12	0,00	1.071,69	0,00	1.071,69
TOT. CONCEPTO	130 IMPUESTO SOBRE ACTIVIDADES ECONOMICAS	691.520,12	0,00	1.071,69	0,00	1.071,69
TOT. ARTICULO	13 SOBRE ACTIVIDADES ECONOMICAS	691.520,12	0,00	1.071,69	0,00	1.071,69
TOT. CAPITULO	1 IMPUESTOS DIRECTOS	11.298.040,13	0,00	115.771,36	0,00	115.771,36
2008 28200	IMP. S/ CONSTRUCCIONES, INSTALACIONES	319.743,36	0,00	22.193,84	0,00	22.193,84
TOT. CONCEPTO	282 IMPUESTO SOBRE CONSTRUC.INST.Y OB.	319.743,36	0,00	22.193,84	0,00	22.193,84
TOT. ARTICULO	28 OTROS IMPUESTOS INDIRECTOS	319.743,36	0,00	22.193,84	0,00	22.193,84

EJERCICIO 2013
ESTADO A 31/12/2013

A#0 PRESUPUESTO: 2008

APLICACION PRESUPUESTARIA	DESCRIPCION	PENDIENTES DE COBRO A 1 DE ENERO	MODIFICACIONES SALDO INICIAL	DERECHOS ANULADOS		TOTAL DERECHOS ANULADOS
				ANULACIONES DE LIQUIDACIONES	APLAZAMIENTO Y FRACCIONAMIENTO	
TOT. CAPITULO	2 IMPUESTOS INDIRECTOS	319.743,36	0,00	22.193,84	0,00	22.193,84
2008 31005	EXTINCION DE INCENDIOS	575,16	0,00	0,00	0,00	0,00
TOT. CONCEPTO	310 SERVICIOS GENERALES	575,16	0,00	0,00	0,00	0,00
2008 31100	LICENCIAS URBANÍSTICAS	34.865,16	0,00	1.193,50	0,00	1.193,50
2008 31102	MERCADOS	62.013,20	0,00	798,96	0,00	798,96
TOT. CONCEPTO	311 SOBRE ACTIVIDADES ECONOMICAS	96.878,36	0,00	1.992,46	0,00	1.992,46
2008 31200	ALCANTARILLADO	50.636,16	0,00	89,58	0,00	89,58
TOT. CONCEPTO	312 S.PROPIEDAD INMOBILIARIA. ALCANTARILLA	50.636,16	0,00	89,58	0,00	89,58
TOT. ARTICULO	31 TASAS_POR SERVICIOS GENERALES	148.089,68	0,00	2.082,04	0,00	2.082,04
2008 32003	VALLAS, ANDAMIOS, ETC.	62.215,48	0,00	0,00	0,00	0,00
2008 32004	MESAS Y SILLAS	21.930,21	0,00	0,00	0,00	0,00
2008 32005	QUIOSCOS Y CRISTALERAS	1.423,04	0,00	0,00	0,00	0,00
2008 32006	PUESTOS, BARRACAS, ETC.	2.580,16	0,00	0,00	0,00	0,00
2008 32008	PUESTOS NO SEDENTARIOS	22.278,11	0,00	0,00	0,00	0,00
2008 32009	ENTRADA DE VEHÍCULOS	182.943,60	0,00	8.356,50	0,00	8.356,50
TOT. CONCEPTO	320 TASAS_POR OCUPACION VIA PUBLICA.	293.370,60	0,00	8.356,50	0,00	8.356,50
2008 32203	PARTICIPACIÓN INGRESOS BRUTOS	10.789,69	0,00	0,00	0,00	0,00
TOT. CONCEPTO	322 TASAS POR APROV.SUBSUELO	10.789,69	0,00	0,00	0,00	0,00
2008 32402	PUBLICIDAD EN DOMINIO PÚBLICO	10.061,05	0,00	0,00	0,00	0,00
TOT. CONCEPTO	324 OTROS APROV.ESPECIALES.	10.061,05	0,00	0,00	0,00	0,00

EJERCICIO 2013
ESTADO A 31/12/2013

A#0 PRESUPUESTO: 2008

APLICACION PRESUPUESTARIA	DESCRIPCION	PENDIENTES DE COBRO A 1 DE ENERO	MODIFICACIONES SALDO INICIAL	DERECHOS ANULADOS		TOTAL DERECHOS ANULADOS
				ANULACIONES DE LIQUIDACIONES	APLAZAMIENTO Y FRACCIONAMIENTO	
TOT. ARTICULO	32 TASAS_POR APROVECHAM.DOMINIO PUBL.LOCAL	314.221,34	0,00	8.356,50	0,00	8.356,50
2008 38000	REINTEGROS DE PRESUPUESTOS CERRADOS	6.976,19	0,00	0,00	0,00	0,00
TOT. CONCEPTO	380 DE PRESUPUESTOS CERRADOS	6.976,19	0,00	0,00	0,00	0,00
TOT. ARTICULO	38 REINTEGROS	6.976,19	0,00	0,00	0,00	0,00
2008 39100	MULTAS	1.414.110,21	0,00	36.779,08	0,00	36.779,08
2008 39101	MULTAS POR INFRACCIONES URBANÍSTICAS	80.765,73	0,00	0,00	0,00	0,00
2008 39102	MULTAS ORDENANZAS MUNICIPALES	1.610.536,43	0,00	84.258,72	0,00	84.258,72
TOT. CONCEPTO	391 MULTAS	3.105.412,37	0,00	121.037,80	0,00	121.037,80
2008 39200	RECARGOS PRÓRROGAS Y APREMIO	9.412,44	0,00	0,00	0,00	0,00
TOT. CONCEPTO	392 RECARGO DE APREMIO	9.412,44	0,00	0,00	0,00	0,00
2008 39901	RECURSOS EVENTUALES	3.573,52	0,00	0,00	0,00	0,00
2008 39914	CANONES ABASTECIMIENTO AGUA	8.331,50	0,00	0,00	0,00	0,00
2008 39918	DERRIBOS	73.020,88	0,00	0,00	0,00	0,00
2008 39919	VALLADO DE SOLARES	4.952,94	0,00	0,00	0,00	0,00
2008 39938	EXCEDENTE DE APROVECHAMIENTO - PMS	187.724,24	0,00	0,00	0,00	0,00
2008 39951	CANON CONCESIONES S.P. APARCAMIENTOS	86.142,96	0,00	0,00	0,00	0,00
2008 39952	CANON CONCESIONES APARC. FINCAS PRIV	70.620,05	0,00	0,00	0,00	0,00
2008 39954	CANON CONCESIÓN S. P. INSTALACIONES	27.788,03	0,00	0,00	0,00	0,00
2008 39955	CANON APROVECHAMIENTOS DEMANIALES	11.876,75	0,00	0,00	0,00	0,00
2008 39958	CANON APROVECHAMIENTOS DEMANIALES	341.554,19	0,00	0,00	0,00	0,00
TOT. CONCEPTO	399 OTROS INGRESOS DIVERSOS	815.585,06	0,00	0,00	0,00	0,00
TOT. ARTICULO	39 OTROS INGRESOS.	3.930.409,87	0,00	121.037,80	0,00	121.037,80
TOT. CAPITULO	3 TASAS Y OTROS INGRESOS	4.399.697,08	0,00	131.476,34	0,00	131.476,34

EJERCICIO 2013
ESTADO A 31/12/2013

A#0 PRESUPUESTO: 2008

APLICACION PRESUPUESTARIA	DESCRIPCION	PENDIENTES DE COBRO A 1 DE ENERO	MODIFICACIONES SALDO INICIAL	DERECHOS ANULADOS		TOTAL DERECHOS ANULADOS
				ANULACIONES DE LIQUIDACIONES	APLAZAMIENTO Y FRACCIONAMIENTO	
2008 45550	CCED CARGA FINANC. NUEVOS COLEGIOS-INST.	113.918,62	0,00	0,00	0,00	0,00
TOT. CONCEPTO	455 DE LA ADMON.GENERAL DE LA COMUNID.AUTO	113.918,62	0,00	0,00	0,00	0,00

TOT. ARTICULO	45 DE COMUNIDADES AUTONOMAS	113.918,62	0,00	0,00	0,00	0,00

TOT. CAPITULO	4 TRANSFERENCIAS CORRIENTES	113.918,62	0,00	0,00	0,00	0,00

2008 51800	INTERESES PRÉSTAMO VIVIENDAS UA2	3.440,64	0,00	0,00	0,00	0,00
2008 51801	INTERESES PRÉSTAMO VIVIENDAS UAI	2.827,45	0,00	0,00	0,00	0,00
2008 51802	INT. PRÉSTAMO PLAZAS APARC. C/CORREDORES	567,17	0,00	0,00	0,00	0,00
TOT. CONCEPTO	518 A FAMILIAS E INSTITUCIONES S/FINES_LUC	6.835,26	0,00	0,00	0,00	0,00

TOT. ARTICULO	51 INTERESES ANTICIPOS Y PTMOS.CONCEDIDOS	6.835,26	0,00	0,00	0,00	0,00

2008 54000	RENTAS FINCAS URBANAS	7.326,44	0,00	0,00	0,00	0,00
2008 54002	RENTA FINCAS ERRADICACIÓN VIVIENDA P	3.552,58	0,00	0,00	0,00	0,00
TOT. CONCEPTO	540 PRODUCTO DEL ARRENDAM.DE FINCAS URBANA	10.879,02	0,00	0,00	0,00	0,00

TOT. ARTICULO	54 RENTAS DE BIENES INMUEBLES	10.879,02	0,00	0,00	0,00	0,00

TOT. CAPITULO	5 INGRESOS PATRIMONIALES	17.714,28	0,00	0,00	0,00	0,00

2008 61000	VIVIENDAS PROTEGIDAS AMORTIZACIÓN	68,00	0,00	0,00	0,00	0,00
2008 61014	VENTA INMUEBLES AJENOS AL PMS	3.576,00	0,00	0,00	0,00	0,00
TOT. CONCEPTO	610 VIVIENDAS Y LOCALES DE NEGOCIO	3.644,00	0,00	0,00	0,00	0,00

EJERCICIO 2013
ESTADO A 31/12/2013

A#0 PRESUPUESTO: 2008

APLICACION PRESUPUESTARIA	DESCRIPCION	PENDIENTES DE COBRO A 1 DE ENERO	MODIFICACIONES SALDO INICIAL	DERECHOS ANULADOS		TOTAL DERECHOS ANULADOS
				ANULACIONES DE LIQUIDACIONES	APLAZAMIENTO Y FRACCIONAMIENTO	
TOT. ARTICULO	61 DE LAS DEMAS INVERSIONES REALES	3.644,00	0,00	0,00	0,00	0,00
TOT. CAPITULO	6 ENAJENACION INVERSIONES REALES	3.644,00	0,00	0,00	0,00	0,00
2008 72019	ENAJENACION INVERSIONES REALES	13.253,00	0,00	0,00	0,00	0,00
TOT. CONCEPTO	720 TRANSF. CAPITAL ADMON. GRAL. DEL ESTAD	13.253,00	0,00	0,00	0,00	0,00
TOT. ARTICULO	72 TRANSFERENCIAS DE CAPITAL DEL ESTADO	13.253,00	0,00	0,00	0,00	0,00
2008 7510001	CONVENIO E.P. SANEAMIENTO	2.132.460,83	0,00	0,00	0,00	0,00
2008 7510002	APORTACIONES E.P. SANEAMIENTO/CONVENIO	2.513.338,21	0,00	0,00	0,00	0,00
2008 7510602	APLICACION NO EXISTE EN GESTION	250.055,05	0,00	0,00	0,00	0,00
TOT. CONCEPTO	751 DE ORGANISMOS AUTONOMOS ADMINISTRATIVO	4.895.854,09	0,00	0,00	0,00	0,00
TOT. ARTICULO	75 DE COMUNIDADES AUTONOMAS	4.895.854,09	0,00	0,00	0,00	0,00
2008 7670001	CV2007 DEPOSITO DE TORMENTAS	1.059.495,53	0,00	0,00	0,00	0,00
TOT. CONCEPTO	767 DE CONSORCIOS	1.059.495,53	0,00	0,00	0,00	0,00
TOT. ARTICULO	76 TRANSFERENCIAS CAPITAL ENTIDADES LOCALE	1.059.495,53	0,00	0,00	0,00	0,00
TOT. CAPITULO	7 TRANSFERENCIAS DE CAPITAL	5.968.602,62	0,00	0,00	0,00	0,00
2008 83103	AMORTIZACIÓN PRÉSTAMO VIVIENDAS UA2	3.923,99	0,00	0,00	0,00	0,00

EJERCICIO 2013
ESTADO A 31/12/2013

A#O PRESUPUESTO: 2008

APLICACION PRESUPUESTARIA	DESCRIPCION	PENDIENTES DE COBRO A 1 DE ENERO	MODIFICACIONES SALDO INICIAL	DERECHOS ANULADOS		TOTAL DERECHOS ANULADOS
				ANULACIONES DE LIQUIDACIONES	APLAZAMIENTO Y FRACCIONAMIENTO	
2008 83104	AMORTIZACIÓN PRÉSTAMO VIVIENDAS UA1	1.917,59	0,00	0,00	0,00	0,00
TOT. CONCEPTO	831 A MEDIO Y LARGO PLAZO	5.841,58	0,00	0,00	0,00	0,00
TOT. ARTICULO	83 REINT.PTOS.CONCEDID.FUERA SECT.PUBLICO	5.841,58	0,00	0,00	0,00	0,00
TOT. CAPITULO	8 ACTIVOS FINANCIEROS	5.841,58	0,00	0,00	0,00	0,00
TOTAL 2008		22.127.201,67	0,00	269.441,54	0,00	269.441,54

EJERCICIO 2013
ESTADO A 31/12/2013

A#0 PRESUPUESTO: 2009

APLICACION PRESUPUESTARIA	DESCRIPCION	PENDIENTES DE COBRO A 1 DE ENERO	MODIFICACIONES SALDO INICIAL	DERECHOS ANULADOS		TOTAL DERECHOS ANULADOS
				ANULACIONES DE LIQUIDACIONES	APLAZAMIENTO Y FRACCIONAMIENTO	
2009 11200	I. S/BIENES INMUEBLES DE NATURALEZA	11.548,47	0,00	53,60	0,00	53,60
2009 11201	I. S/BIENES INMUEBLES DE NATURALEZA	8.169.480,17	0,00	104.056,49	0,00	104.056,49
TOT. CONCEPTO	112 IMPUESTO SOBRE BIENES INMUEBLES	8.181.028,64	0,00	104.110,09	0,00	104.110,09
2009 11300	IMPUESTO S/VEHÍCULOS DE TRACCIÓN MEC	5.789.926,42	0,00	189.593,64	0,00	189.593,64
TOT. CONCEPTO	113 IMPUESTO SOBRE VEHIC.TRACCION MECANICA	5.789.926,42	0,00	189.593,64	0,00	189.593,64
2009 11400	I. S/INCREM. VALOR TERRENOS DE NATURALE	1.001.945,87	0,00	1.432,19	0,00	1.432,19
TOT. CONCEPTO	114 IMPUESTO INCREM.VALOR TERRENOS NAT.URB	1.001.945,87	0,00	1.432,19	0,00	1.432,19
TOT. ARTICULO	11 SOBRE EL CAPITAL	14.972.900,93	0,00	295.135,92	0,00	295.135,92
2009 13000	IMPUESTO SOBRE ACTIVIDADES ECONÓMICAS	1.131.108,05	0,00	2.721,33	0,00	2.721,33
TOT. CONCEPTO	130 IMPUESTO SOBRE ACTIVIDADES ECONOMICAS	1.131.108,05	0,00	2.721,33	0,00	2.721,33
TOT. ARTICULO	13 SOBRE ACTIVIDADES ECONOMICAS	1.131.108,05	0,00	2.721,33	0,00	2.721,33
TOT. CAPITULO	1 IMPUESTOS DIRECTOS	16.104.008,98	0,00	297.857,25	0,00	297.857,25
2009 28200	IMP. S/ CONSTRUCCIONES, INSTALACIONES	1.707.659,58	0,00	16.536,23	0,00	16.536,23
TOT. CONCEPTO	282 IMPUESTO SOBRE CONSTRUC.INST.Y OB.	1.707.659,58	0,00	16.536,23	0,00	16.536,23
TOT. ARTICULO	28 OTROS IMPUESTOS INDIRECTOS	1.707.659,58	0,00	16.536,23	0,00	16.536,23

EJERCICIO 2013
ESTADO A 31/12/2013

A#0 PRESUPUESTO: 2009

APLICACION PRESUPUESTARIA	DESCRIPCION	PENDIENTES DE COBRO A 1 DE ENERO	MODIFICACIONES SALDO INICIAL	DERECHOS ANULADOS		TOTAL DERECHOS ANULADOS
				ANULACIONES DE LIQUIDACIONES	APLAZAMIENTO Y FRACCIONAMIENTO	
TOT. CAPITULO	2 IMPUESTOS INDIRECTOS	1.707.659,58	0,00	16.536,23	0,00	16.536,23
2009 30003	VENTA PRODUCTOS RECOGIDA SELECTIVA	137.944,95	-137.944,95	0,00	0,00	0,00
2009 30004	VENTA DE ENERGIA	31,40	0,00	0,00	0,00	0,00
TOT. CONCEPTO	300 VENTA DE BIENES	137.976,35	-137.944,95	0,00	0,00	0,00
TOT. ARTICULO	30 VENTAS	137.976,35	-137.944,95	0,00	0,00	0,00
2009 31005	EXTINCION DE INCENDIOS	929,88	0,00	0,00	0,00	0,00
TOT. CONCEPTO	310 SERVICIOS GENERALES	929,88	0,00	0,00	0,00	0,00
2009 31100	LICENCIAS URBANÍSTICAS	54.189,91	0,00	0,00	0,00	0,00
2009 31102	MERCADOS	75.757,20	0,00	0,00	0,00	0,00
TOT. CONCEPTO	311 SOBRE ACTIVIDADES ECONOMICAS	129.947,11	0,00	0,00	0,00	0,00
2009 31200	ALCANTARILLADO	70.313,62	0,00	72,13	0,00	72,13
TOT. CONCEPTO	312 S.PROPIEDAD INMOBILIARIA. ALCANTARILLA	70.313,62	0,00	72,13	0,00	72,13
TOT. ARTICULO	31 TASAS_POR SERVICIOS GENERALES	201.190,61	0,00	72,13	0,00	72,13
2009 32003	VALLAS, ANDAMIOS, ETC.	49.298,68	0,00	0,00	0,00	0,00
2009 32004	MESAS Y SILLAS	38.083,92	0,00	0,00	0,00	0,00
2009 32005	QUIOSCOS Y CRISTALERAS	5.938,32	0,00	0,00	0,00	0,00
2009 32006	PUESTOS, BARRACAS, ETC.	930,11	0,00	0,00	0,00	0,00
2009 32007	INDUST. CALLEJERAS, AMB. Y RODAJE CINEM	4.605,64	0,00	0,00	0,00	0,00
2009 32008	PUESTOS NO SEDENTARIOS	36.583,05	0,00	0,00	0,00	0,00
2009 32009	ENTRADA DE VEHÍCULOS	212.853,04	0,00	5.807,58	0,00	5.807,58
TOT. CONCEPTO	320 TASAS_POR OCUPACION VIA PUBLICA.	348.292,76	0,00	5.807,58	0,00	5.807,58

EJERCICIO 2013
ESTADO A 31/12/2013

A#0 PRESUPUESTO: 2009

APLICACION PRESUPUESTARIA	DESCRIPCION	PENDIENTES DE COBRO A 1 DE ENERO	MODIFICACIONES SALDO INICIAL	DERECHOS ANULADOS		TOTAL DERECHOS ANULADOS
				ANULACIONES DE LIQUIDACIONES	APLAZAMIENTO Y FRACCIONAMIENTO	
2009 32205	APROV. ESPECIAL DOM. PUB. TELEFONÍA MÓVI	4.760.698,26	0,00	4.760.698,26	0,00	4.760.698,26
TOT. CONCEPTO	322 TASAS POR APROV.SUBSUELO	4.760.698,26	0,00	4.760.698,26	0,00	4.760.698,26
2009 32401	UTILIZ. EDIFICIOS E INSTALACIONES MUN	23.284,55	0,00	0,00	0,00	0,00
TOT. CONCEPTO	324 OTROS APROV.ESPECIALES.	23.284,55	0,00	0,00	0,00	0,00
TOT. ARTICULO	32 TASAS_POR APROVECHAM.DOMINIO PUBL.LOCAL	5.132.275,57	0,00	4.766.505,84	0,00	4.766.505,84
2009 38000	REINTEGROS DE PRESUPUESTOS CERRADOS	163.831,18	0,00	0,00	0,00	0,00
TOT. CONCEPTO	380 DE PRESUPUESTOS CERRADOS	163.831,18	0,00	0,00	0,00	0,00
TOT. ARTICULO	38 REINTEGROS	163.831,18	0,00	0,00	0,00	0,00
2009 39100	MULTAS	3.410.016,87	0,00	87.471,57	0,00	87.471,57
2009 39101	MULTAS POR INFRACCIONES URBANÍSTICAS	74.284,92	0,00	1.197,72	0,00	1.197,72
2009 39102	MULTAS ORDENANZAS MUNICIPALES	1.908.781,60	0,00	12.306,30	0,00	12.306,30
TOT. CONCEPTO	391 MULTAS	5.393.083,39	0,00	100.975,59	0,00	100.975,59
2009 39200	RECARGOS PRÓRROGAS Y APREMIO	3.384,49	0,00	0,00	0,00	0,00
TOT. CONCEPTO	392 RECARGO DE APREMIO	3.384,49	0,00	0,00	0,00	0,00
2009 39300	INTERESES DE DEMORA	12,56	0,00	0,00	0,00	0,00
TOT. CONCEPTO	393 INTERESES DE DEMORA	12,56	0,00	0,00	0,00	0,00
2009 39901	RECURSOS EVENTUALES	5.324,99	0,00	0,00	0,00	0,00
2009 39918	DERRIBOS	171.165,74	0,00	10.523,84	0,00	10.523,84
2009 39919	VALLADO DE SOLARES	5.358,45	0,00	0,00	0,00	0,00
2009 39938	EXCEDENTE APROVECHAMIENTO-PMS	6.191,66	0,00	0,00	0,00	0,00

EJERCICIO 2013
ESTADO A 31/12/2013

A#0 PRESUPUESTO: 2009

APLICACION PRESUPUESTARIA		DESCRIPCION	PENDIENTES DE COBRO A 1 DE ENERO	MODIFICACIONES SALDO INICIAL	DERECHOS ANULADOS		TOTAL DERECHOS ANULADOS
					ANULACIONES DE LIQUIDACIONES	APLAZAMIENTO Y FRACCIONAMIENTO	
2009 39951	CANON	CONCESIONES S.P. APARCAMIENTOS	62.553,92	0,00	0,00	0,00	0,00
2009 39952	CANON	CONCESIONES APARC. FINCAS PRIV	16.176,79	0,00	0,00	0,00	0,00
2009 39954	CANON	CONCESIÓN S. P. INSTALACIONES	25.456,23	0,00	0,00	0,00	0,00
2009 39955	CANON	APROVECHAMIENTOS DEMANIALES	11.971,77	0,00	0,00	0,00	0,00
2009 39957	TARIFA ESPEC.	AGUAS INVERS. EN PLANTAS Y	261.528,24	0,00	0,00	0,00	0,00
TOT. CONCEPTO	399 OTROS INGRESOS DIVERSOS		565.727,79	0,00	10.523,84	0,00	10.523,84
TOT. ARTICULO	39 OTROS INGRESOS		5.962.208,23	0,00	111.499,43	0,00	111.499,43
TOT. CAPITULO	3 TASAS Y OTROS INGRESOS		11.597.481,94	-137.944,95	4.878.077,40	0,00	4.878.077,40
2009 42010	FONDO COMPLEMENTARIO DE FINANCIACIÓN		8.379,28	0,00	0,00	0,00	0,00
TOT. CONCEPTO	420 DE LA ADMON. GENERAL DEL ESTADO		8.379,28	0,00	0,00	0,00	0,00
TOT. ARTICULO	42 DEL ESTADO. TRANSFERENCIAS CORRIENTES		8.379,28	0,00	0,00	0,00	0,00
2009 45101	CONVENIO AVT COMPENSACIÓN FINANCIERA		43.969,26	0,00	0,00	0,00	0,00
2009 45117	SERVEF P.I.E. EXCLUSIÓN SOCIAL		1.100,95	0,00	0,00	0,00	0,00
TOT. CONCEPTO	451 DE ORGANISMOS AUTONOMOS ADMINISTRATIVO		45.070,21	0,00	0,00	0,00	0,00
TOT. ARTICULO	45 DE COMUNIDADES AUTONOMAS		45.070,21	0,00	0,00	0,00	0,00
TOT. CAPITULO	4 TRANSFERENCIAS CORRIENTES		53.449,49	0,00	0,00	0,00	0,00
2009 51800	INTERESES PRÉSTAMO VIVIENDAS UA2		4.429,37	0,00	0,00	0,00	0,00
2009 51801	INTERESES PRÉSTAMO VIVIENDAS UAI		4.216,93	0,00	0,00	0,00	0,00
2009 51802	INT. PRÉSTAMO PLAZAS APARC. C/CORREDORES		264,76	0,00	0,00	0,00	0,00
TOT. CONCEPTO	518 A FAMILIAS E INSTITUCIONES S/FINES_LUC		8.911,06	0,00	0,00	0,00	0,00

EJERCICIO 2013
ESTADO A 31/12/2013

A#0 PRESUPUESTO: 2009

APLICACION PRESUPUESTARIA	DESCRIPCION	PENDIENTES DE COBRO A 1 DE ENERO	MODIFICACIONES SALDO INICIAL	DERECHOS ANULADOS		TOTAL DERECHOS ANULADOS
				ANULACIONES DE LIQUIDACIONES	APLAZAMIENTO Y FRACCIONAMIENTO	
TOT. ARTICULO	51 INTERESES ANTICIPOS Y PTMOS.CONCEDIDOS	8.911,06	0,00	0,00	0,00	0,00
2009 54000	RENTAS FINCAS URBANAS	8.042,28	0,00	0,00	0,00	0,00
2009 54002	RENTA FINCAS ERRADICACIÓN VIVIENDA P	3.186,06	0,00	0,00	0,00	0,00
TOT. CONCEPTO	540 PRODUCTO DEL ARRENDAM.DE FINCAS URBANA	11.228,34	0,00	0,00	0,00	0,00
TOT. ARTICULO	54 RENTAS DE BIENES INMUEBLES	11.228,34	0,00	0,00	0,00	0,00
TOT. CAPITULO	5 INGRESOS PATRIMONIALES	20.139,40	0,00	0,00	0,00	0,00
2009 61000	VIVIENDAS PROTEGIDAS AMORTIZ.	340,00	0,00	0,00	0,00	0,00
2009 61014	VENTA INMUEBLES AJENOS AL PMS	3.390,70	0,00	0,00	0,00	0,00
TOT. CONCEPTO	610 VIVIENDAS Y LOCALES DE NEGOCIO	3.730,70	0,00	0,00	0,00	0,00
TOT. ARTICULO	61 DE LAS DEMAS INVERSIONES REALES	3.730,70	0,00	0,00	0,00	0,00
TOT. CAPITULO	6 ENAJENACION INVERSIONES REALES	3.730,70	0,00	0,00	0,00	0,00
2009 72014	M. VIVIENDA REHAB. PLAZA REDONDA	663.590,94	0,00	0,00	0,00	0,00
TOT. CONCEPTO	720 FRANSF. CAPITAL ADMON.GRAL DEL ESTADO	663.590,94	0,00	0,00	0,00	0,00
TOT. ARTICULO	72 TRANSFERENCIAS DE CAPITAL DEL ESTADO	663.590,94	0,00	0,00	0,00	0,00
2009 7510001	CONVENIO E.P. SANEAMIENTO	538.230,41	0,00	0,00	0,00	0,00

EJERCICIO 2013
ESTADO A 31/12/2013

A#0 PRESUPUESTO: 2009

APLICACION PRESUPUESTARIA	DESCRIPCION	PENDIENTES DE COBRO A 1 DE ENERO	MODIFICACIONES SALDO INICIAL	DERECHOS ANULADOS		TOTAL DERECHOS ANULADOS
				ANULACIONES DE LIQUIDACIONES	APLAZAMIENTO Y FRACCIONAMIENTO	
2009 7510002	CONVENIO E.P. SANEAMIENTO	387.127,94	0,00	0,00	0,00	0,00
2009 7510603	APLICACION NO EXISTE EN GESTION	645.293,86	0,00	0,00	0,00	0,00
2009 7510702	EPSAR DEPOSITO DE TORMENTAS	526.143,47	0,00	0,00	0,00	0,00
2009 75109	CONV. EPS INTEGRAC. PAISAJ. EDAR PINEDO	6.107,78	0,00	0,00	0,00	0,00
TOT. CONCEPTO	751 DE ORGANISMOS AUTONOMOS ADMINISTRATIVO	2.102.903,46	0,00	0,00	0,00	0,00
2009 75402	CACSA URBANIZ. JARDÍN TURIA SEC. XI	1.905.985,33	0,00	0,00	0,00	0,00
2009 7540201	CACSA URB. JARDIN TURIA SEC. XIV	124.508,67	0,00	0,00	0,00	0,00
TOT. CONCEPTO	754 DE EMPRESAS PUBLICAS Y OTROS ENTES PUB	2.030.494,00	0,00	0,00	0,00	0,00
2009 75506	C.M.AMBIENTE URB. VIV.REHAB. PLAZA REDON	818.924,72	0,00	0,00	0,00	0,00
TOT. CONCEPTO	755 DE LA ADMON.GRAL.DE LA COMUNID.AUTONOM	818.924,72	0,00	0,00	0,00	0,00
TOT. ARTICULO	75 DE COMUNIDADES AUTONOMAS	4.952.322,18	0,00	0,00	0,00	0,00
2009 7670002	CV2007 DEPOSITO DE TORMENTAS	1.052.286,95	0,00	0,00	0,00	0,00
TOT. CONCEPTO	767 DE CONSORCIOS	1.052.286,95	0,00	0,00	0,00	0,00
TOT. ARTICULO	76 TRANSFERENCIAS CAPITAL ENTIDADES LOCALE	1.052.286,95	0,00	0,00	0,00	0,00
TOT. CAPITULO	7 TRANSFERENCIAS DE CAPITAL	6.668.200,07	0,00	0,00	0,00	0,00
2009 83103	AMORTIZACIÓN PRÉSTAMO VIVIENDAS UA2	4.775,06	0,00	0,00	0,00	0,00
2009 83104	AMORTIZACIÓN PRÉSTAMO VIVIENDAS UA1	2.846,42	0,00	0,00	0,00	0,00
TOT. CONCEPTO	831 A MEDIO Y LARGO PLAZO	7.621,48	0,00	0,00	0,00	0,00
TOT. ARTICULO	83 REINT.PTOS.CONCEDID.FUERA SECT.PUBLICO	7.621,48	0,00	0,00	0,00	0,00

EJERCICIO 2013
ESTADO A 31/12/2013

A#0 PRESUPUESTO: 2009

APLICACION PRESUPUESTARIA		PENDIENTES DE COBRO A 1 DE ENERO	MODIFICACIONES SALDO INICIAL	DERECHOS ANULADOS		TOTAL DERECHOS ANULADOS
DESCRIPCION				ANULACIONES DE LIQUIDACIONES	APLAZAMIENTO Y FRACCIONAMIENTO	
TOT. CAPITULO	8 ACTIVOS FINANCIEROS	7.621,48	0,00	0,00	0,00	0,00
TOTAL	2009	36.162.291,64	-137.944,95	5.192.470,88	0,00	5.192.470,88

EJERCICIO 2013
ESTADO A 31/12/2013

A#0 PRESUPUESTO: 2010

APLICACION PRESUPUESTARIA	DESCRIPCION	PENDIENTES DE COBRO A 1 DE ENERO	MODIFICACIONES SALDO INICIAL	DERECHOS ANULADOS		TOTAL DERECHOS ANULADOS
				ANULACIONES DE LIQUIDACIONES	APLAZAMIENTO Y FRACCIONAMIENTO	
2010 11200	IMP. SOBRE BIENES INMUEBLES DE NATURALEZ	14.289,58	0,00	110,36	0,00	110,36
TOT. CONCEPTO	112 I. S/BIENES INMUEB.DE NATURAL.RUSTICA	14.289,58	0,00	110,36	0,00	110,36
2010 11300	IMP. SOBRE BIENES INMUEBLES DE NATURALEZ	5.493.431,58	0,00	757.089,59	0,00	757.089,59
TOT. CONCEPTO	113 IMPUESTO S/BIENES INMUEBLES NATURALEZA	5.493.431,58	0,00	757.089,59	0,00	757.089,59
2010 11400	IMP. SOBRE BIENES INMUEBLES DE CARACT. E	3.056.768,49	0,00	0,00	0,00	0,00
TOT. CONCEPTO	114 IMPUESTO S/BIENES INMUEBLES CARACTER.	3.056.768,49	0,00	0,00	0,00	0,00
2010 11500	IMPUESTO SOBRE VEHÍCULOS DE TRACCIÓN	6.066.207,45	0,00	112.500,35	0,00	112.500,35
TOT. CONCEPTO	115 IMPUESTO SOBRE VEHICULOS DE TRACCION M	6.066.207,45	0,00	112.500,35	0,00	112.500,35
2010 11600	IMP. S/ INCREM. VALOR TERRENOS NATURALEZ	1.225.062,08	0,00	2.586,61	0,00	2.586,61
TOT. CONCEPTO	116 IMPUESTO SOBRE INCREMENTO DEL VALOR DE	1.225.062,08	0,00	2.586,61	0,00	2.586,61
TOT. ARTICULO	11 SOBRE EL CAPITAL	15.855.759,18	0,00	872.286,91	0,00	872.286,91
2010 13000	IMPUESTO SOBRE ACTIVIDADES ECONÓMICAS	1.353.469,46	0,00	5.553,99	0,00	5.553,99
TOT. CONCEPTO	130 IMPUESTO SOBRE ACTIVIDADES ECONOMICAS	1.353.469,46	0,00	5.553,99	0,00	5.553,99
TOT. ARTICULO	13 SOBRE ACTIVIDADES ECONOMICAS	1.353.469,46	0,00	5.553,99	0,00	5.553,99
TOT. CAPITULO	1 IMPUESTOS DIRECTOS	17.209.228,64	0,00	877.840,90	0,00	877.840,90

EJERCICIO 2013
ESTADO A 31/12/2013

A#0 PRESUPUESTO: 2010

APLICACION PRESUPUESTARIA	DESCRIPCION	PENDIENTES DE COBRO A 1 DE ENERO	MODIFICACIONES SALDO INICIAL	DERECHOS ANULADOS		TOTAL DERECHOS ANULADOS
				ANULACIONES DE LIQUIDACIONES	APLAZAMIENTO Y FRACCIONAMIENTO	
2010 29000	IMP. S/ CONSTRUCCIONES, INSTALACIONES	8.185.119,89	0,00	135.003,96	0,00	135.003,96
TOT. CONCEPTO	290 IMPUESTOS INDIRECTOS EXTINGUIDOS.	8.185.119,89	0,00	135.003,96	0,00	135.003,96
TOT. ARTICULO	29 IMPUESTOS INDIRECTOS EXTINGUIDOS	8.185.119,89	0,00	135.003,96	0,00	135.003,96
TOT. CAPITULO	2 IMPUESTOS INDIRECTOS	8.185.119,89	0,00	135.003,96	0,00	135.003,96
2010 30100	ALCANTARILLADO	432.901,12	0,00	83,40	0,00	83,40
TOT. CONCEPTO	301 SERVICIO DE ALCANTARILLADO	432.901,12	0,00	83,40	0,00	83,40
TOT. ARTICULO	30 TASA POR LA PRESTACION DE SERVICIOS PUBL	432.901,12	0,00	83,40	0,00	83,40
2010 32100	LICENCIAS URBANÍSTICAS	36.106,85	0,00	0,00	0,00	0,00
TOT. CONCEPTO	321 LICENCIAS URBANISTICAS	36.106,85	0,00	0,00	0,00	0,00
2010 32600	RETIRADA DE VEHÍCULOS (GRÚA)	4.669,72	0,00	0,00	0,00	0,00
TOT. CONCEPTO	326 TASA POR RETIRADA DE VEHICULOS	4.669,72	0,00	0,00	0,00	0,00
2010 32909	MERCADOS	74.047,72	0,00	0,00	0,00	0,00
TOT. CONCEPTO	329 OTRAS TASAS POR REALIZ. DE ACTIV. DE C	74.047,72	0,00	0,00	0,00	0,00
TOT. ARTICULO	32 TASAS POR REALIZACION DE ACTIVIDADES DE	114.824,29	0,00	0,00	0,00	0,00
2010 33100	ENTRADA DE VEHÍCULOS	234.716,53	0,00	5.678,29	0,00	5.678,29

EJERCICIO 2013
ESTADO A 31/12/2013

A#0 PRESUPUESTO: 2010

APLICACION PRESUPUESTARIA		DESCRIPCION	PENDIENTES DE COBRO A 1 DE ENERO	MODIFICACIONES SALDO INICIAL	DERECHOS ANULADOS		TOTAL DERECHOS ANULADOS
					ANULACIONES DE LIQUIDACIONES	APLAZAMIENTO Y FRACCIONAMIENTO	
TOT. CONCEPTO	331	TASA POR ENTRADA DE VEHICULOS	234.716,53	0,00	5.678,29	0,00	5.678,29
2010	33200	PARTICIPACIÓN INGRESOS BRUTOS	251,70	0,00	0,00	0,00	0,00
TOT. CONCEPTO	332	TASA POR UTILIZ. PRIVATIVA O APROV.ESP	251,70	0,00	0,00	0,00	0,00
2010	33300	APROV. ESPECIAL DOM. PUB. TELEFONÍA MÓVI	5.908.182,70	0,00	732.390,22	0,00	732.390,22
TOT. CONCEPTO	333	TASA POR UTILIZ. PRIVATIVA O APROV. ES	5.908.182,70	0,00	732.390,22	0,00	732.390,22
2010	33500	MESAS Y SILLAS	161.035,25	0,00	597,97	0,00	597,97
TOT. CONCEPTO	335	TASA POR OCUPACION DE LA VIA PUBLICA C	161.035,25	0,00	597,97	0,00	597,97
2010	33901	VALLAS, ANDAMIOS, ETC.	36.307,88	0,00	0,00	0,00	0,00
2010	33902	QUIOSCOS Y CRISTALERAS	4.968,26	0,00	0,00	0,00	0,00
2010	33903	PUESTOS, BARRACAS, ETC	1.832,32	0,00	342,34	0,00	342,34
2010	33905	PUESTOS NO SEDENTARIOS	44.307,90	0,00	26,18	0,00	26,18
2010	33908	PUBLICIDAD EN DOMINIO PÚBLICO	25.941,93	0,00	0,00	0,00	0,00
TOT. CONCEPTO	339	OTRAS TASAS POR UTILIZACION PRIVATIVA	113.358,29	0,00	368,52	0,00	368,52
TOT. ARTICULO	33	ORDENANZA REGULACIÓN APARCAMIENTOS (ORA	6.417.544,47	0,00	739.035,00	0,00	739.035,00
2010	36003	VENTA DE ENERGÍA	2,20	0,00	0,00	0,00	0,00
TOT. CONCEPTO	360	VENTA DE BIENES	2,20	0,00	0,00	0,00	0,00
TOT. ARTICULO	36	VENTAS	2,20	0,00	0,00	0,00	0,00
2010	38900	REINTEGROS DE PRESUPUESTOS CERRADOS	8.694,17	0,00	0,00	0,00	0,00
TOT. CONCEPTO	389	OTROS REINTEGROS DE OPERACIONES CORRIE	8.694,17	0,00	0,00	0,00	0,00

EJERCICIO 2013
ESTADO A 31/12/2013

A#0 PRESUPUESTO: 2010

APLICACION PRESUPUESTARIA	DESCRIPCION	PENDIENTES DE COBRO A 1 DE ENERO	MODIFICACIONES SALDO INICIAL	DERECHOS ANULADOS		TOTAL DERECHOS ANULADOS
				ANULACIONES DE LIQUIDACIONES	APLAZAMIENTO Y FRACCIONAMIENTO	
TOT. ARTICULO	38 REINTEGROS DE OPERACIONES CORRIENTES	8.694,17	0,00	0,00	0,00	0,00
2010 39100	MULTAS POR INFRACCIONES URBANÍSTICAS	178.065,53	0,00	0,00	0,00	0,00
2010 39120	MULTAS POR INFRACCIONES DE LA ORD. CIRC	4.786.705,09	0,00	97.158,02	0,00	97.158,02
2010 39190	OTRAS MULTAS Y SANCIONES	2.620.376,51	0,00	18.585,08	0,00	18.585,08
TOT. CONCEPTO	391 MULTAS	7.585.147,13	0,00	115.743,10	0,00	115.743,10
2010 39201	RECARGOS PRÓRROGAS Y APREMIO	2.750,74	0,00	0,00	0,00	0,00
TOT. CONCEPTO	392 RECARGOS DEL PERIODO EJECUTIVO Y POR D	2.750,74	0,00	0,00	0,00	0,00
2010 39300	INTERESES DE DEMORA	1.459,44	0,00	0,00	0,00	0,00
TOT. CONCEPTO	393 INTERESES DE DEMORA	1.459,44	0,00	0,00	0,00	0,00
2010 39901	RECURSOS EVENTUALES	71.874,68	0,00	0,00	0,00	0,00
2010 39911	TARIFA ESPECIAL AGUAS INVERSIONES	90.077,11	0,00	0,00	0,00	0,00
2010 39918	DERRIBOS	184.019,88	0,00	0,00	0,00	0,00
2010 39919	VALLADO DE SOLARES	4.359,48	0,00	0,00	0,00	0,00
2010 39928	REPARACIÓN INSTALACIONES VIA PUBLICA	164,89	0,00	0,00	0,00	0,00
2010 39938	EXCEDENTE DE APROVECHAMIENTO - PMS	10.357,28	0,00	0,00	0,00	0,00
2010 39946	PART. 1,5 % INGRESOS E. M. AGUAS	305,08	0,00	0,00	0,00	0,00
2010 39951	CANON CONCESIONES S.P. APARCAMIENTOS	226.829,39	0,00	0,00	0,00	0,00
2010 39954	CANON CONCESIÓN S.P. INSTALAC. DEPORTI	73.169,09	0,00	0,00	0,00	0,00
2010 39955	CANON APROVECHAMIENTOS DEMANIALES	12.091,49	0,00	0,00	0,00	0,00
TOT. CONCEPTO	399 OTROS INGRESOS DIVERSOS	673.248,37	0,00	0,00	0,00	0,00
TOT. ARTICULO	39 OTROS INGRESOS	8.262.605,68	0,00	115.743,10	0,00	115.743,10
TOT. CAPITULO	3 TASAS, PRECIOS PÚBLICOS Y OTROS INGRESOS	15.236.571,93	0,00	854.861,50	0,00	854.861,50
2010 45012	CONVENIO CONSELLERIA DE CULTURA	650.000,00	0,00	0,00	0,00	0,00
TOT. CONCEPTO	450 DE LA ADMINISTRACION GENERAL DE LA CCA	650.000,00	0,00	0,00	0,00	0,00

EJERCICIO 2013
ESTADO A 31/12/2013

A#0 PRESUPUESTO: 2010

APLICACION PRESUPUESTARIA		DESCRIPCION	PENDIENTES DE COBRO A 1 DE ENERO	MODIFICACIONES SALDO INICIAL	DERECHOS ANULADOS		TOTAL DERECHOS ANULADOS
					ANULACIONES DE LIQUIDACIONES	APLAZAMIENTO Y FRACCIONAMIENTO	
2010 45101	CONVENIO AVT	COMPENSACIÓN FINANCIERA	25.219,94	0,00	0,00	0,00	0,00
2010 45107	SERVEF AEDL		3.040,00	0,00	0,00	0,00	0,00
2010 45109	SERVEF SALARIO JOVEN		40.446,77	0,00	0,00	0,00	0,00
2010 45116	SERVEF PI MUJERES VIOLENCIA DOMESTICA		45.000,00	0,00	0,00	0,00	0,00
2010 45117	SERVEF PIE EXCLUSION SOCIAL		2.177,30	0,00	0,00	0,00	0,00
TOT. CONCEPTO	451 DE OAAA Y AGENCIAS DE LA COMUNIDAD AUT		115.884,01	0,00	0,00	0,00	0,00
TOT. ARTICULO	45 DE COMUNIDADES AUTONOMAS		765.884,01	0,00	0,00	0,00	0,00
2010 47004	EMIVASA CUOTAS ABASTEC. ALTA		197.268,00	0,00	0,00	0,00	0,00
TOT. CONCEPTO	470 DE EMPRESAS PRIVADAS		197.268,00	0,00	0,00	0,00	0,00
TOT. ARTICULO	47 DE EMPRESAS PRIVADAS		197.268,00	0,00	0,00	0,00	0,00
TOT. CAPITULO	4 TRANSFERENCIAS CORRIENTES		963.152,01	0,00	0,00	0,00	0,00
2010 51800	INTERESES PRÉSTAMO VIVIENDAS UA2		4.191,29	0,00	0,00	0,00	0,00
2010 51801	INTERESES PRÉSTAMO VIVIENDAS UAI		4.238,80	0,00	0,00	0,00	0,00
2010 51802	INT. PRÉSTAMO PLAZAS APARC. C/CORREDORES		240,85	0,00	0,00	0,00	0,00
TOT. CONCEPTO	518 A FAMILIAS E INSTITUCIONES S/FINES_LUC		8.670,94	0,00	0,00	0,00	0,00
TOT. ARTICULO	51 INTERESES ANTICIPOS Y PTMOS.CONCEDIDOS		8.670,94	0,00	0,00	0,00	0,00
2010 54100	RENTAS FINCAS URBANAS		11.123,57	0,00	0,00	0,00	0,00
2010 54101	RENTA FINCAS ERRADICACIÓN VIVIENDA P		2.397,11	0,00	1.212,75	0,00	1.212,75
TOT. CONCEPTO	541 ARRENDAMIENTO DE FINCAS URBANAS		13.520,68	0,00	1.212,75	0,00	1.212,75
2010 54901	OTRAS RENTAS DE BIENES INMUEBLES		8.595,56	0,00	0,00	0,00	0,00

EJERCICIO 2013
ESTADO A 31/12/2013

A#0 PRESUPUESTO: 2010

APLICACION PRESUPUESTARIA	DESCRIPCION	PENDIENTES DE COBRO A 1 DE ENERO	MODIFICACIONES SALDO INICIAL	DERECHOS ANULADOS		TOTAL DERECHOS ANULADOS
				ANULACIONES DE LIQUIDACIONES	APLAZAMIENTO Y FRACCIONAMIENTO	
TOT. CONCEPTO	549 OTROS. RENTAS DE BIENES INMUEBLES.	8.595,56	0,00	0,00	0,00	0,00
TOT. ARTICULO	54 RENTAS DE BIENES INMUEBLES	22.116,24	0,00	1.212,75	0,00	1.212,75
2010 55500	APROVECHAMIENTOS BIENES PATRIMONIALES	3.786,30	0,00	0,00	0,00	0,00
TOT. CONCEPTO	555 APROVECHAMIENTOS ESPECIALES CON CONTRA	3.786,30	0,00	0,00	0,00	0,00
TOT. ARTICULO	55 PRODUCT.CONCESION.APROVECHAM.ESPECIALES	3.786,30	0,00	0,00	0,00	0,00
TOT. CAPITULO	5 INGRESOS PATRIMONIALES	34.573,48	0,00	1.212,75	0,00	1.212,75
2010 60300	SUELO APROVECHAMIENTO URBANÍSTICO	622.626,12	0,00	0,00	0,00	0,00
TOT. CONCEPTO	603 SUELO APROVECHAMIENTO URBANÍSTICO	622.626,12	0,00	0,00	0,00	0,00
TOT. ARTICULO	60 DE TERRENOS	622.626,12	0,00	0,00	0,00	0,00
2010 61900	VIVIENDAS PROTEGIDAS AMORTIZACIÓN	478,51	0,00	0,00	0,00	0,00
2010 61901	VENTA INMUEBLES AJENOS AL PMS	2.897,09	0,00	0,00	0,00	0,00
TOT. CONCEPTO	619 OTRAS INVERSIONES REALES	3.375,60	0,00	0,00	0,00	0,00
TOT. ARTICULO	61 DE LAS DEMAS INVERSIONES REALES	3.375,60	0,00	0,00	0,00	0,00
TOT. CAPITULO	6 ENAJENACION INVERSIONES REALES	626.001,72	0,00	0,00	0,00	0,00

EJERCICIO 2013
ESTADO A 31/12/2013

A#0 PRESUPUESTO: 2010

APLICACION PRESUPUESTARIA	DESCRIPCION	PENDIENTES DE COBRO A 1 DE ENERO	MODIFICACIONES SALDO INICIAL	DERECHOS ANULADOS		TOTAL DERECHOS ANULADOS
				ANULACIONES DE LIQUIDACIONES	APLAZAMIENTO Y FRACCIONAMIENTO	
2010 7201401	M. VIVIENDA REHAB. PLAZA REDONDA	200.409,06	0,00	0,00	0,00	0,00
TOT. CONCEPTO	720 TRANSF. CAPITAL ADMON.GRAL. DEL ESTADO	200.409,06	0,00	0,00	0,00	0,00
TOT. ARTICULO	72 TRANSFERENCIAS DE CAPITAL DEL ESTADO	200.409,06	0,00	0,00	0,00	0,00
2010 7500501	C.M.AMBIENTE URB. VIV.REHAB. PLAZA REDON	247.314,78	0,00	0,00	0,00	0,00
TOT. CONCEPTO	750 DE LA ADMINISTRACION GENERAL DE LAS CC	247.314,78	0,00	0,00	0,00	0,00
2010 7510001	CONVENIO E.P. SANEAMIENTO	702.590,67	0,00	0,00	0,00	0,00
2010 7510004	CONVENIO E.P. SANEAMIENTO	227.435,07	0,00	0,00	0,00	0,00
2010 7510604	EPSAR ESTACION BOMBEO PINEDO	14.205,84	0,00	0,00	0,00	0,00
2010 7510703	EPSAR DEPOSITO DE TORMENTAS	1.494.108,77	0,00	0,00	0,00	0,00
TOT. CONCEPTO	751 DE OOAA Y AGENCIAS DE COMUNIDADES AUTO	2.438.340,35	0,00	0,00	0,00	0,00
TOT. ARTICULO	75 DE COMUNIDADES AUTONOMAS	2.685.655,13	0,00	0,00	0,00	0,00
2010 76103	DIPUTACION PLAN DE NUCLEOS	40.000,00	0,00	0,00	0,00	0,00
TOT. CONCEPTO	761 TRANSFENCIAS CAPITAL DIPUTACIONES	40.000,00	0,00	0,00	0,00	0,00
2010 7670003	CV2007 DEPOSITO DE TORMENTAS	2.988.217,52	0,00	132.661,41	0,00	132.661,41
TOT. CONCEPTO	767 DE CONSORCIOS	2.988.217,52	0,00	132.661,41	0,00	132.661,41
TOT. ARTICULO	76 TRANSFERENCIAS CAPITAL ENTIDADES LOCALE	3.028.217,52	0,00	132.661,41	0,00	132.661,41
TOT. CAPITULO	7 TRANSFERENCIAS DE CAPITAL	5.914.281,71	0,00	132.661,41	0,00	132.661,41

EJERCICIO 2013
ESTADO A 31/12/2013

A#O PRESUPUESTO: 2010

APLICACION PRESUPUESTARIA		DESCRIPCION	PENDIENTES DE COBRO A 1 DE ENERO	MODIFICACIONES SALDO INICIAL	DERECHOS ANULADOS		TOTAL DERECHOS ANULADOS
					ANULACIONES DE LIQUIDACIONES	APLAZAMIENTO Y FRACCIONAMIENTO	
2010 83100	A CORTO PLAZO.ANTICIPOS PERSONAL		5.567,60	0,00	0,00	0,00	0,00
2010 83101	A CORTO PLAZO.ANTICIPOS PERSONAL		3.187,80	0,00	0,00	0,00	0,00
TOT. CONCEPTO	831 A MEDIO Y LARGO PLAZO		8.755,40	0,00	0,00	0,00	0,00
TOT. ARTICULO	83 REINT.PTOS.CONCEDID.FUERA SECT.PUBLICO		8.755,40	0,00	0,00	0,00	0,00
TOT. CAPITULO	8 ACTIVOS FINANCIEROS		8.755,40	0,00	0,00	0,00	0,00
TOTAL 2010			48.177.684,78	0,00	2.001.580,52	0,00	2.001.580,52

EJERCICIO 2013
ESTADO A 31/12/2013

A#0 PRESUPUESTO: 2011

APLICACION PRESUPUESTARIA	DESCRIPCION	PENDIENTES DE COBRO A 1 DE ENERO	MODIFICACIONES SALDO INICIAL	DERECHOS ANULADOS		TOTAL DERECHOS ANULADOS
				ANULACIONES DE LIQUIDACIONES	APLAZAMIENTO Y FRACCIONAMIENTO	
2011 11200	I. S/BIENES INMUEBLES NATURALEZA RUSTICA	14.522,18	0,00	86,70	0,00	86,70
TOT. CONCEPTO	112 I. S/BIENES INMUEBLES NATURALEZA RUSTI	14.522,18	0,00	86,70	0,00	86,70
2011 11300	IMPUESTO S/BIENES INMUEBLES NATURALEZA U	8.915.884,81	0,00	238.960,40	0,00	238.960,40
TOT. CONCEPTO	113 IMPUESTO S/BIENES INMUEBLES NATURALEZA	8.915.884,81	0,00	238.960,40	0,00	238.960,40
2011 11400	IMPUESTO S/BIENES INMUEBLES CARACTER. ES	2.712.596,10	0,00	0,00	0,00	0,00
TOT. CONCEPTO	114 IMPUESTO S/BIENES INMUEBLES CARACTER.	2.712.596,10	0,00	0,00	0,00	0,00
2011 11500	IMPUESTO SOBRE VEHICULOS DE TRACCION MEC	7.355.789,54	0,00	54.934,26	0,00	54.934,26
TOT. CONCEPTO	115 IMPUESTO SOBRE VEHICULOS DE TRACCION M	7.355.789,54	0,00	54.934,26	0,00	54.934,26
2011 11600	IMP. S/INCREM. VALOR TERRENOS NAT. URBAN	1.823.058,39	0,00	2.396,40	0,00	2.396,40
TOT. CONCEPTO	116 IMPUESTO S/INCREM.VALOR TERRENOS NATUR	1.823.058,39	0,00	2.396,40	0,00	2.396,40
TOT. ARTICULO	11 IMPUESTOS SOBRE EL CAPITAL	20.821.851,02	0,00	296.377,76	0,00	296.377,76
2011 13000	IMPUESTO SOBRE ACTIVIDADES ECONOMICAS	1.608.981,77	0,00	6.702,08	0,00	6.702,08
TOT. CONCEPTO	130 IMPUESTO SOBRE ACTIVIDADES ECONOMICAS	1.608.981,77	0,00	6.702,08	0,00	6.702,08
TOT. ARTICULO	13 IMPUESTO SOBRE ACTIVIDADES ECONOMICAS	1.608.981,77	0,00	6.702,08	0,00	6.702,08
TOT. CAPITULO	1 IMPUESTOS DIRECTOS	22.430.832,79	0,00	303.079,84	0,00	303.079,84

EJERCICIO 2013
ESTADO A 31/12/2013

A#0 PRESUPUESTO: 2011

APLICACION PRESUPUESTARIA		DESCRIPCION	PENDIENTES DE COBRO A 1 DE ENERO	MODIFICACIONES SALDO INICIAL	DERECHOS ANULADOS		TOTAL DERECHOS ANULADOS
					ANULACIONES DE LIQUIDACIONES	APLAZAMIENTO Y FRACCIONAMIENTO	
2011 29000	IMP. S/CONSTRUCCIONES, INSTALACIONES Y O		4.700.270,20	0,00	950.836,75	0,00	950.836,75
TOT. CONCEPTO	290 IMP.S/CONSTRUCCIONES, INSTALACIONES Y O		4.700.270,20	0,00	950.836,75	0,00	950.836,75
TOT. ARTICULO	29 OTROS IMPUESTOS INDIRECTOS		4.700.270,20	0,00	950.836,75	0,00	950.836,75
TOT. CAPITULO	2 IMPUESTOS INDIRECTOS		4.700.270,20	0,00	950.836,75	0,00	950.836,75
2011 30100	ALCANTARILLADO		422.213,75	0,00	215,16	0,00	215,16
TOT. CONCEPTO	301 SERVICIO DE ALCANTARILLADO		422.213,75	0,00	215,16	0,00	215,16
2011 30901	EXTINCION DE INCENDIOS		318,00	0,00	0,00	0,00	0,00
TOT. CONCEPTO	309 OTRAS TASAS POR PRESTACION DE SERVICIO		318,00	0,00	0,00	0,00	0,00
TOT. ARTICULO	30 TASAS POR LA PREST.DE SERVICIOS PUBLICO		422.531,75	0,00	215,16	0,00	215,16
2011 32100	LICENCIAS URBANISTICAS		206.376,29	0,00	0,00	0,00	0,00
TOT. CONCEPTO	321 LICENCIAS URBANISTICAS		206.376,29	0,00	0,00	0,00	0,00
2011 32909	MERCADOS		115.162,19	0,00	0,00	0,00	0,00
TOT. CONCEPTO	329 OTRAS TASAS POR REALIZ. DE ACTIV. DE C		115.162,19	0,00	0,00	0,00	0,00
TOT. ARTICULO	32 TASAS POR REALIZ. ACTIVIDADES COMPETENC		321.538,48	0,00	0,00	0,00	0,00
2011 33100	ENTRADA DE VEHICULOS		310.144,86	0,00	6.704,25	0,00	6.704,25

EJERCICIO 2013
ESTADO A 31/12/2013

A#0 PRESUPUESTO: 2011

APLICACION PRESUPUESTARIA	DESCRIPCION	PENDIENTES DE COBRO A 1 DE ENERO	MODIFICACIONES SALDO INICIAL	DERECHOS ANULADOS		TOTAL DERECHOS ANULADOS
				ANULACIONES DE LIQUIDACIONES	APLAZAMIENTO Y FRACCIONAMIENTO	
TOT. CONCEPTO	331 TASA POR ENTRADA DE VEHICULOS	310.144,86	0,00	6.704,25	0,00	6.704,25
2011 33200	PARTICIPACION INGRESOS BRUTOS	22.013,16	0,00	0,00	0,00	0,00
TOT. CONCEPTO	332 TASA U.P. O A.E. EMP. EXPLOT. SERV. SU	22.013,16	0,00	0,00	0,00	0,00
2011 33300	APROV. ESPECIAL DOM. PUB. TELEFONIA MOVI	4.929.891,76	0,00	0,00	0,00	0,00
TOT. CONCEPTO	333 TASA U.P. O A.E. EMP. EXPL. SERV. TELE	4.929.891,76	0,00	0,00	0,00	0,00
2011 33500	MESAS Y SILLAS	147.203,91	0,00	2.516,13	0,00	2.516,13
TOT. CONCEPTO	335 TASA POR OCUPACION DE LA VIA PUBLICA C	147.203,91	0,00	2.516,13	0,00	2.516,13
2011 33901	VALLAS, ANDAMIOS, ETC.	11.661,30	0,00	0,00	0,00	0,00
2011 33902	QUIOSCOS Y CRISTALERAS	6.090,08	0,00	0,00	0,00	0,00
2011 33903	PUESTOS, BARRACAS, ETC.	1.811,26	0,00	0,00	0,00	0,00
2011 33904	INDUST. CALLEJERAS, AMB. Y RODAJE CINEMA	2.443,10	0,00	0,00	0,00	0,00
2011 33905	PUESTOS NO SEDENTARIOS	87.703,95	0,00	473,34	0,00	473,34
2011 33907	UTILIZ. EDIFICIOS E INSTALACIONES MUNICI	509,60	0,00	0,00	0,00	0,00
TOT. CONCEPTO	339 OTRAS TASAS POR UTILIZ. PRIVATIVA DOMI	110.219,29	0,00	473,34	0,00	473,34
TOT. ARTICULO	33 TASAS UTIL.PRIV. O A.ESP.DOMINIO PUBLIC	5.519.472,98	0,00	9.693,72	0,00	9.693,72
2011 38900	REINTEGROS DE PRESUPUESTOS CERRADOS	35.863,67	0,00	6.122,98	0,00	6.122,98
TOT. CONCEPTO	389 OTROS REINTEGROS DE OPERACIONES CORRIE	35.863,67	0,00	6.122,98	0,00	6.122,98
TOT. ARTICULO	38 REINTEGROS DE OPERACIONES CORRIENTES	35.863,67	0,00	6.122,98	0,00	6.122,98
2011 39100	MULTAS POR INFRACCIONES URBANISTICAS	137.030,31	0,00	1.996,97	0,00	1.996,97
2011 39120	MULTAS POR INFRACCIONES DE LA ORD. CIRCU	12.712.515,21	0,00	234.931,61	0,00	234.931,61

EJERCICIO 2013
ESTADO A 31/12/2013

A#0 PRESUPUESTO: 2011

APLICACION PRESUPUESTARIA		DESCRIPCION	PENDIENTES DE COBRO A 1 DE ENERO	MODIFICACIONES SALDO INICIAL	DERECHOS ANULADOS		TOTAL DERECHOS ANULADOS
					ANULACIONES DE LIQUIDACIONES	APLAZAMIENTO Y FRACCIONAMIENTO	
2011 39190		OTRAS MULTAS Y SANCIONES	1.627.184,58	0,00	19.198,02	0,00	19.198,02
2011 39191		SANCIONES POR INCUMPLIMIENTO DE CONTRATO	750.459,34	0,00	223.207,86	0,00	223.207,86
TOT. CONCEPTO	391	MULTAS	15.227.189,44	0,00	479.334,46	0,00	479.334,46
2011 39201		RECARGOS PRORROGAS Y APREMIO	362,02	0,00	0,00	0,00	0,00
TOT. CONCEPTO	392	REC. PERIODO EJECUTIVO Y DECLAR. EXTEM	362,02	0,00	0,00	0,00	0,00
2011 39300		INTERESES DE DEMORA	2.418,65	0,00	0,00	0,00	0,00
TOT. CONCEPTO	393	INTERESES DE DEMORA	2.418,65	0,00	0,00	0,00	0,00
2011 39901		RECURSOS EVENTUALES	44.205,77	0,00	0,00	0,00	0,00
2011 39911		TARIFA ESPECIAL AGUAS INVERSIONES	67.219,91	0,00	0,00	0,00	0,00
2011 39918		DERRIBOS	710.847,05	0,00	8.548,80	0,00	8.548,80
2011 39919		VALLADO DE SOLARES	3.739,95	0,00	0,00	0,00	0,00
2011 39949		REPARC. ECON. C/ ALBORAYA	18.691,56	0,00	0,00	0,00	0,00
2011 39951		CANON CONCESIONES S.P. APARCAMIENTOS	126.071,34	0,00	0,00	0,00	0,00
2011 39954		CANON CONCES. S.P. INST. DEPORTIVAS	147.256,43	0,00	0,00	0,00	0,00
2011 39961		LIC. URB. SEGURIDAD PERSONAS OBRAS PARAD	18.017,32	0,00	0,00	0,00	0,00
TOT. CONCEPTO	399	OTROS INGRESOS DIVERSOS	1.136.049,33	0,00	8.548,80	0,00	8.548,80
TOT. ARTICULO	39	OTROS INGRESOS	16.366.019,44	0,00	487.883,26	0,00	487.883,26
TOT. CAPITULO	3	TASAS, PRECIOS PÚBLICOS Y OTROS INGRESOS	22.665.426,32	0,00	503.915,12	0,00	503.915,12
2011 4202101		MAP "INTEGRA-TE"	313.983,53	0,00	0,00	0,00	0,00
2011 4202102		MAP "INTEGRA-TE"	610.315,03	0,00	0,00	0,00	0,00
2011 4202103		MAP "INTEGRA-TE"	335.215,18	0,00	0,00	0,00	0,00
TOT. CONCEPTO	420	DE LA ADMON. GENERAL DEL ESTADO	1.259.513,74	0,00	0,00	0,00	0,00
TOT. ARTICULO	42	DE LA ADMINISTRACIÓN DEL ESTADO	1.259.513,74	0,00	0,00	0,00	0,00

EJERCICIO 2013
ESTADO A 31/12/2013

A#0 PRESUPUESTO: 2011

APLICACION PRESUPUESTARIA	DESCRIPCION	PENDIENTES DE COBRO A 1 DE ENERO	MODIFICACIONES SALDO INICIAL	DERECHOS ANULADOS		TOTAL DERECHOS ANULADOS
				ANULACIONES DE LIQUIDACIONES	APLAZAMIENTO Y FRACCIONAMIENTO	
2011 45003	CONVENIO ASISTENCIA SOCIAL	2.336.256,84	0,00	0,00	0,00	0,00
2011 45005	OFICINA MUNPAL. DE INFORMACION CONSUMIDO	55.500,00	0,00	0,00	0,00	0,00
2011 45006	CONVENIO COLEGIOS MUNICIPALES	2.389.442,00	0,00	0,00	0,00	0,00
2011 45009	CONV. CBS Y FVMP ACT. INMIGRACION	1.034.105,64	0,00	0,00	0,00	0,00
2011 45010	CIC CONV. ATENCION INMIGRACION	96.952,00	0,00	0,00	0,00	0,00
2011 45011	CONVENIO CAMARAS AGRARIAS	36.826,15	0,00	0,00	0,00	0,00
2011 45012	CONVENIO CONSELLERIA DE CULTURA	520.000,00	0,00	0,00	0,00	0,00
2011 45013	CE PROG.CUALIF.PROF.INICI	51.420,00	0,00	0,00	0,00	0,00
2011 45014	C. EDUCACION CONSERVATORIO 'JOSE ITURBI'	52.441,91	0,00	0,00	0,00	0,00
2011 45015	ATENCION DROGODEPENDENCIAS	52.000,00	0,00	0,00	0,00	0,00
2011 45017	C. EDUCACION GABINETE PSICOPEDAGOGICO	37.156,66	0,00	0,00	0,00	0,00
2011 45023	CCD FONDOS BIBLIOGRAFICOS	103.200,00	0,00	2.673,35	0,00	2.673,35
2011 45028	CMA ACTIVIDADES VOLUNTARIADO AMBIENTAL	1.195,04	0,00	0,00	0,00	0,00
TOT. CONCEPTO	450 DE LA ADMINISTRACION GENERAL DE LA CCA	6.766.496,24	0,00	2.673,35	0,00	2.673,35
2011 45101	CONVENIO A.V.T.COMP.FINANC.	16.019,00	0,00	0,00	0,00	0,00
2011 45104	SERVEF ACCIONES OPEA	156.405,66	0,00	0,00	0,00	0,00
2011 45105	SERVEF EMCORP	1.579.463,96	0,00	0,00	0,00	0,00
2011 45107	SERVEF AEDL	6.080,00	0,00	0,00	0,00	0,00
2011 4510701	SERVEF AEDL	179.174,00	0,00	0,00	0,00	0,00
2011 45108	SERVEF CENTRO ASOCIADO	34.758,00	0,00	0,00	0,00	0,00
2011 45109	SERVEF SALARIO JOVEN	66.952,53	0,00	0,00	0,00	0,00
2011 45115	SERVEF ACTUAC.MEDIOAMBIEN	129.218,16	0,00	0,00	0,00	0,00
2011 4511601	SERVEF PI MUJERES VIOLENCIA DOMESTICA	12.463,14	0,00	0,00	0,00	0,00
2011 45118	AVT APOYO SECTOR TURISTIC	3.599,48	0,00	0,00	0,00	0,00
2011 4511801	AVT APOYO SECTOR TURÍSTICO	2.493,28	0,00	0,00	0,00	0,00
2011 4512202	SERVEF TALLER FIL. PERSONAS DISCAPACIDAD	10.611,60	0,00	0,00	0,00	0,00
2011 4512601	SERVEF CO "SASTRERIA E INNUM.TRADICIONAL	16.856,97	0,00	0,00	0,00	0,00
2011 45127	SERVEF TE ADECUACION CASTILLA	98.051,98	0,00	0,00	0,00	0,00
TOT. CONCEPTO	451 DE OO AA Y AGENCIAS DE LA COMUNIDAD AU	2.312.147,76	0,00	0,00	0,00	0,00
TOT. ARTICULO	45 DE COMUNIDADES AUTONOMAS	9.078.644,00	0,00	2.673,35	0,00	2.673,35
2011 46101	DIP. CENTENARIO ALBUFERA	139.360,00	0,00	0,00	0,00	0,00
TOT. CONCEPTO	461 TRANSF.CORR.DE DIPUTACIONES, CONSEJOS	139.360,00	0,00	0,00	0,00	0,00
2011 46400	EMSHI GESTION PLANTAS POTABILIZADORAS	32.544,46	0,00	0,00	0,00	0,00
TOT. CONCEPTO	464 DE AREAS METROPOLITANAS	32.544,46	0,00	0,00	0,00	0,00
TOT. ARTICULO	46 TRANSFERENCIAS CORRIENTES DE ENTIDADES	171.904,46	0,00	0,00	0,00	0,00

EJERCICIO 2013
ESTADO A 31/12/2013

A#0 PRESUPUESTO: 2011

APLICACION PRESUPUESTARIA	DESCRIPCION	PENDIENTES DE COBRO A 1 DE ENERO	MODIFICACIONES SALDO INICIAL	DERECHOS ANULADOS		TOTAL DERECHOS ANULADOS
				ANULACIONES DE LIQUIDACIONES	APLAZAMIENTO Y FRACCIONAMIENTO	
2011 48014	FVMP SITUACION DE DEPENDENCIA	467.387,18	0,00	0,00	0,00	0,00
TOT. CONCEPTO	480 TRANSF.CTES. FAMILIAS E INST. SIN FIN	467.387,18	0,00	0,00	0,00	0,00
TOT. ARTICULO	48 DE FAMIL.E INSTITUCIONES SIN FINES LUCR	467.387,18	0,00	0,00	0,00	0,00
TOT. CAPITULO	4 TRANSFERENCIAS CORRIENTES	10.977.449,38	0,00	2.673,35	0,00	2.673,35
2011 51800	INTS.PTMOS.VIVIENDAS U.A.2	4.032,33	0,00	0,00	0,00	0,00
2011 51801	INTS.PTMOS.VIVIENDAS U.A.1	6.540,86	0,00	0,00	0,00	0,00
TOT. CONCEPTO	518 A FAMILIAS E INSTITUCIONES S/FINES_LUC	10.573,19	0,00	0,00	0,00	0,00
TOT. ARTICULO	51 INTERESES ANTICIPOS Y PTMOS.CONCEDIDOS	10.573,19	0,00	0,00	0,00	0,00
2011 54100	RENTAS FINCAS URBANAS	32.888,64	0,00	0,00	0,00	0,00
2011 54101	RENTA FINCAS ERRADICACION VIVIENDA PRECA	4.827,53	0,00	1.650,23	0,00	1.650,23
TOT. CONCEPTO	541 ARRENDAMIENTO DE FINCAS URBANAS	37.716,17	0,00	1.650,23	0,00	1.650,23
TOT. ARTICULO	54 RENTAS DE BIENES INMUEBLES	37.716,17	0,00	1.650,23	0,00	1.650,23
2011 55500	APROVECHAMIENTOS BIENES PATRIMONIALES	257,96	0,00	0,00	0,00	0,00
TOT. CONCEPTO	555 APROVECHAMIENTOS ESPECIALES CON CONTRA	257,96	0,00	0,00	0,00	0,00
TOT. ARTICULO	55 PRODUCTOS CONCESIONES APROVECHAMIENTOS	257,96	0,00	0,00	0,00	0,00

EJERCICIO 2013
ESTADO A 31/12/2013

A#O PRESUPUESTO: 2011

APLICACION PRESUPUESTARIA		DESCRIPCION	PENDIENTES DE COBRO A 1 DE ENERO	MODIFICACIONES SALDO INICIAL	DERECHOS ANULADOS		TOTAL DERECHOS ANULADOS
					ANULACIONES DE LIQUIDACIONES	APLAZAMIENTO Y FRACCIONAMIENTO	
TOT. CAPITULO	5	INGRESOS PATRIMONIALES	48.547,32	0,00	1.650,23	0,00	1.650,23
2011 61900		VIVIENDAS PROTEGIDAS AMORTIZACION	251,54	0,00	0,00	0,00	0,00
2011 61901		VENTA INMUEBLES AJENOS AL PMS	3.975,67	0,00	0,00	0,00	0,00
TOT. CONCEPTO	619	OTRAS INVERSIONES REALES	4.227,21	0,00	0,00	0,00	0,00
TOT. ARTICULO	61	DE LAS DEMAS INVERSIONES REALES	4.227,21	0,00	0,00	0,00	0,00
TOT. CAPITULO	6	ENAJENACION INVERSIONES REALES	4.227,21	0,00	0,00	0,00	0,00
2011 7500801		CAPA PAVIMENT. CAMINOS RURALES	162.500,00	0,00	0,00	0,00	0,00
TOT. CONCEPTO	750	DE LA ADMINISTRACION GENERAL DE LAS CC	162.500,00	0,00	0,00	0,00	0,00
2011 7510005		CONVENIO E.P. SANEAMIENTO	1.175,47	0,00	0,00	0,00	0,00
2011 7510605		EPSAR ESTACION BOMBEO PINEDO	102,71	0,00	0,00	0,00	0,00
TOT. CONCEPTO	751	DE OOAA Y AGENCIAS DE COMUNIDADES AUTO	1.278,18	0,00	0,00	0,00	0,00
2011 7530001		CVE INVERS.C.TEC.DEPORT.PETXINA	60.000,00	0,00	0,00	0,00	0,00
2011 75301		CVE INVERS.C.TEC.DEPORT.PETXINA	97.598,15	0,00	0,00	0,00	0,00
TOT. CONCEPTO	753	DE SOC. MERC., ENTID. PUBL. EMPRES. Y	157.598,15	0,00	0,00	0,00	0,00
TOT. ARTICULO	75	DE COMUNIDADES AUTONOMAS	321.376,33	0,00	0,00	0,00	0,00
TOT. CAPITULO	7	TRANSFERENCIAS DE CAPITAL	321.376,33	0,00	0,00	0,00	0,00

EJERCICIO 2013
ESTADO A 31/12/2013

A#O PRESUPUESTO: 2011

APLICACION PRESUPUESTARIA		DESCRIPCION	PENDIENTES DE COBRO A 1 DE ENERO	MODIFICACIONES SALDO INICIAL	DERECHOS ANULADOS		TOTAL DERECHOS ANULADOS
					ANULACIONES DE LIQUIDACIONES	APLAZAMIENTO Y FRACCIONAMIENTO	
2011	83100	A CORTO PLAZO.ANTICIPOS PERSONAL	6.143,55	0,00	0,00	0,00	0,00
2011	83101	A CORTO PLAZO.ANTICIPOS PERSONAL	5.403,96	0,00	0,00	0,00	0,00
TOT. CONCEPTO 831 A MEDIO Y LARGO PLAZO			11.547,51	0,00	0,00	0,00	0,00
TOT. ARTICULO 83 REINT.PTOS.CONCEDID.FUERA SECT.PUBLICO			11.547,51	0,00	0,00	0,00	0,00
TOT. CAPITULO 8 ACTIVOS FINANCIEROS			11.547,51	0,00	0,00	0,00	0,00
TOTAL 2011			61.159.677,06	0,00	1.762.155,29	0,00	1.762.155,29

EJERCICIO 2013
ESTADO A 31/12/2013

A#0 PRESUPUESTO: 2012

APLICACION PRESUPUESTARIA	DESCRIPCION	PENDIENTES DE COBRO A 1 DE ENERO	MODIFICACIONES SALDO INICIAL	DERECHOS ANULADOS		TOTAL DERECHOS ANULADOS
				ANULACIONES DE LIQUIDACIONES	APLAZAMIENTO Y FRACCIONAMIENTO	
2012 10000	I. S/RENTA PERSONAS FISICAS	1.386.847,08	0,00	0,00	0,00	0,00
TOT. CONCEPTO	100 IMPUESTO SOBRE LA RENTA DE LAS PERSONA	1.386.847,08	0,00	0,00	0,00	0,00
TOT. ARTICULO	10 IMPUESTO SOBRE LA RENTA	1.386.847,08	0,00	0,00	0,00	0,00
2012 11200	I. S/BIENES INMUEBLES NATURALEZA RUSTICA	20.422,30	0,00	92,54	0,00	92,54
TOT. CONCEPTO	112 I. S/BIENES INMUEBLES NATURALEZA RUSTI	20.422,30	0,00	92,54	0,00	92,54
2012 11300	IMPUESTO S/BIENES INMUEBLES NATURALEZA U	22.347.355,80	0,00	1.304.967,05	0,00	1.304.967,05
TOT. CONCEPTO	113 IMPUESTO S/BIENES INMUEBLES NATURALEZA	22.347.355,80	0,00	1.304.967,05	0,00	1.304.967,05
2012 11400	IMPUESTO S/BIENES INMUEBLES CARACTER. ES	1.932.066,02	0,00	0,00	0,00	0,00
TOT. CONCEPTO	114 IMPUESTO S/BIENES INMUEBLES CARACTER.	1.932.066,02	0,00	0,00	0,00	0,00
2012 11500	IMPUESTO SOBRE VEHICULOS DE TRACCION MEC	9.922.188,37	0,00	184.437,26	0,00	184.437,26
TOT. CONCEPTO	115 IMPUESTO SOBRE VEHICULOS DE TRACCION M	9.922.188,37	0,00	184.437,26	0,00	184.437,26
2012 11600	IMP. S/INCREM. VALOR TERRENOS NAT. URBAN	2.580.417,16	0,00	66.350,19	0,00	66.350,19
TOT. CONCEPTO	116 IMPUESTO S/INCREM. VALOR TERRENOS NAT.	2.580.417,16	0,00	66.350,19	0,00	66.350,19
TOT. ARTICULO	11 IMPUESTO SOBRE EL CAPITAL	36.802.449,65	0,00	1.555.847,04	0,00	1.555.847,04
2012 13000	IMPUESTO SOBRE ACTIVIDADES ECONOMICAS	3.303.338,52	0,00	83.495,89	0,00	83.495,89
TOT. CONCEPTO	130 IMPUESTO SOBRE ACTIVIDADES ECONOMICAS	3.303.338,52	0,00	83.495,89	0,00	83.495,89

EJERCICIO 2013
ESTADO A 31/12/2013

A#O PRESUPUESTO: 2012

APLICACION PRESUPUESTARIA	DESCRIPCION	PENDIENTES DE COBRO A 1 DE ENERO	MODIFICACIONES SALDO INICIAL	DERECHOS ANULADOS		TOTAL DERECHOS ANULADOS
				ANULACIONES DE LIQUIDACIONES	APLAZAMIENTO Y FRACCIONAMIENTO	
TOT. ARTICULO 13	IMPUESTO SOBRE ACTIVIDADES ECONOMICAS	3.303.338,52	0,00	83.495,89	0,00	83.495,89
TOT. CAPITULO 1	IMPUESTOS DIRECTOS	41.492.635,25	0,00	1.639.342,93	0,00	1.639.342,93
2012 21000	I. S/EL VALOR A#ADIDO	94.288,52	0,00	0,00	0,00	0,00
TOT. CONCEPTO 210	IMPUESTO SOBRE EL VALOR A#ADIDO	94.288,52	0,00	0,00	0,00	0,00
TOT. ARTICULO 21	IMPUESTO SOBRE EL VALOR A#ADIDO	94.288,52	0,00	0,00	0,00	0,00
2012 22003	I. S/LABORES DE TABACO	21.994,11	0,00	0,00	0,00	0,00
2012 22004	I. S/HIDROCARBUROS	10.179,00	0,00	0,00	0,00	0,00
TOT. CONCEPTO 220	IMPUESTOS ESPECIALES	32.173,11	0,00	0,00	0,00	0,00
TOT. ARTICULO 22	IMPUESTO SOBRE CONSUMOS ESPECIFICOS	32.173,11	0,00	0,00	0,00	0,00
2012 29000	IMP. S/CONSTRUCCIONES, INSTALACIONES Y O	3.778.301,40	0,00	2.694.395,91	0,00	2.694.395,91
TOT. CONCEPTO 290	IMP.S/CONSTRUCCIONES, INSTALACIONES Y	3.778.301,40	0,00	2.694.395,91	0,00	2.694.395,91
TOT. ARTICULO 29	OTROS IMPUESTOS INDIRECTOS	3.778.301,40	0,00	2.694.395,91	0,00	2.694.395,91
TOT. CAPITULO 2	IMPUESTOS INDIRECTOS	3.904.763,03	0,00	2.694.395,91	0,00	2.694.395,91
2012 30100	ALCANTARILLADO	1.320.612,42	0,00	280,73	0,00	280,73
TOT. CONCEPTO 301	TASA POR PRESTACION SERVICIO DE ALCANT	1.320.612,42	0,00	280,73	0,00	280,73

EJERCICIO 2013
ESTADO A 31/12/2013

A#O PRESUPUESTO: 2012

APLICACION PRESUPUESTARIA	DESCRIPCION	PENDIENTES DE COBRO A 1 DE ENERO	MODIFICACIONES SALDO INICIAL	DERECHOS ANULADOS		TOTAL DERECHOS ANULADOS
				ANULACIONES DE LIQUIDACIONES	APLAZAMIENTO Y FRACCIONAMIENTO	
TOT. ARTICULO	30 TASA POR LA PREST. DE SERVICIOS PUBLICO	1.320.612,42	0,00	280,73	0,00	280,73
2012 32100	LICENCIAS URBANISTICAS	165.420,66	0,00	9.745,88	0,00	9.745,88
TOT. CONCEPTO	321 TASA POR LICENCIAS URBANISTICAS	165.420,66	0,00	9.745,88	0,00	9.745,88
2012 32909	MERCADOS	445.782,79	0,00	9.814,21	0,00	9.814,21
TOT. CONCEPTO	329 OTRAS TASAS POR REALIZ. DE ACTIV. DE C	445.782,79	0,00	9.814,21	0,00	9.814,21
TOT. ARTICULO	32 TASAS POR REALIZ. ACTIVIDADES COMPETENC	611.203,45	0,00	19.560,09	0,00	19.560,09
2012 33100	ENTRADA DE VEHICULOS	349.285,28	0,00	8.745,52	0,00	8.745,52
TOT. CONCEPTO	331 TASA POR ENTRADA DE VEHICULOS	349.285,28	0,00	8.745,52	0,00	8.745,52
2012 33200	PARTICIPACION INGRESOS BRUTOS	2.657.099,42	0,00	50,24	0,00	50,24
TOT. CONCEPTO	332 TASA U.P. O A.E. EMP. EXPLOT. SERV. SU	2.657.099,42	0,00	50,24	0,00	50,24
2012 33500	MESAS Y SILLAS	609.174,95	0,00	19.059,40	0,00	19.059,40
TOT. CONCEPTO	335 TASA POR OCUPACION DE LA VIA PUBLICA C	609.174,95	0,00	19.059,40	0,00	19.059,40
2012 33900	MERCANCIAS, ESCOMBROS Y MATERIALES	34.378,04	0,00	0,00	0,00	0,00
2012 33901	VALLAS, ANDAMIOS, ETC.	56.752,04	0,00	18.100,78	0,00	18.100,78
2012 33902	QUIOSCOS Y CRISTALERAS	8.823,88	0,00	0,00	0,00	0,00
2012 33903	PUESTOS, BARRACAS, ETC.	12.624,80	0,00	47,80	0,00	47,80
2012 33905	PUESTOS NO SEDENTARIOS	245.387,97	0,00	3.886,69	0,00	3.886,69
2012 33907	UTILIZ. EDIFICIOS E INSTALACIONES MUNICI	30.072,14	0,00	0,00	0,00	0,00
2012 33908	PUBLICIDAD EN DOMINIO PUBLICO	3.805,21	0,00	0,00	0,00	0,00
TOT. CONCEPTO	339 OTRAS TASAS POR UTILIZ. PRIVATIVA DOMI	391.844,08	0,00	22.035,27	0,00	22.035,27

EJERCICIO 2013
ESTADO A 31/12/2013

A#0 PRESUPUESTO: 2012

APLICACION PRESUPUESTARIA	DESCRIPCION	PENDIENTES DE COBRO A 1 DE ENERO	MODIFICACIONES SALDO INICIAL	DERECHOS ANULADOS		TOTAL DERECHOS ANULADOS
				ANULACIONES DE LIQUIDACIONES	APLAZAMIENTO Y FRACCIONAMIENTO	
TOT. ARTICULO	33 TASAS UTIL. PRIV. O A. ESP. DOMINIO PUB	4.007.403,73	0,00	49.890,43	0,00	49.890,43
2012 36000	VENTA BIENES	86.874,92	0,00	0,00	0,00	0,00
2012 36001	PUBLICACIONES	7.115,51	0,00	0,00	0,00	0,00
2012 36002	VENTA PRODUCTOS RECOGIDA SELECTIVA	136.125,65	0,00	0,00	0,00	0,00
TOT. CONCEPTO	360 VENTA DE BIENES	230.116,08	0,00	0,00	0,00	0,00
TOT. ARTICULO	36 VENTAS	230.116,08	0,00	0,00	0,00	0,00
2012 38900	REINTEGROS DE PRESUPUESTOS CERRADOS	29.313,46	0,00	0,00	0,00	0,00
TOT. CONCEPTO	389 OTROS REINTEGROS DE OPERACIONES CORRIE	29.313,46	0,00	0,00	0,00	0,00
TOT. ARTICULO	38 REINTEGROS DE OPERACIONES CORRIENTES	29.313,46	0,00	0,00	0,00	0,00
2012 39100	MULTAS POR INFRACCIONES URBANISTICAS	2.218.127,26	0,00	10.372,30	0,00	10.372,30
2012 39120	MULTAS POR INFRACCIONES DE LA ORD. CIRCU	18.715.623,87	0,00	182.623,97	0,00	182.623,97
2012 39190	OTRAS MULTAS Y SANCIONES	1.756.071,90	0,00	46.402,56	0,00	46.402,56
2012 39191	SANCIONES POR INCUMPLIMIENTO DE CONTRATO	24.000,00	0,00	0,00	0,00	0,00
TOT. CONCEPTO	391 MULTAS	22.713.823,03	0,00	239.398,83	0,00	239.398,83
2012 39201	RECARGOS PRORROGAS Y APREMIO	2.713,09	0,00	0,00	0,00	0,00
TOT. CONCEPTO	392 REC. PERIODO EJECUTIVO Y DECLAR. EXTEM	2.713,09	0,00	0,00	0,00	0,00
2012 39300	INTERESES DE DEMORA	3.124,96	0,00	0,00	0,00	0,00
TOT. CONCEPTO	393 INTERESES DE DEMORA	3.124,96	0,00	0,00	0,00	0,00
2012 39800	INDEMNIZACIONES DE SEGUROS DE NO VIDA	9.567,30	0,00	0,00	0,00	0,00
TOT. CONCEPTO	398 INDEMNIZACIONES DE SEGUROS DE NO VIDA	9.567,30	0,00	0,00	0,00	0,00

EJERCICIO 2013
ESTADO A 31/12/2013

A#0 PRESUPUESTO: 2012

APLICACION PRESUPUESTARIA	DESCRIPCION	PENDIENTES DE COBRO A 1 DE ENERO	MODIFICACIONES SALDO INICIAL	DERECHOS ANULADOS		TOTAL DERECHOS ANULADOS
				ANULACIONES DE LIQUIDACIONES	APLAZAMIENTO Y FRACCIONAMIENTO	
2012 39901	RECURSOS EVENTUALES	1.286.457,86	0,00	0,00	0,00	0,00
2012 39911	TARIFA ESPECIAL AGUAS INVERSIONES	3.870.861,41	0,00	0,00	0,00	0,00
2012 39918	DERRIBOS	1.560.808,34	0,00	8.819,78	0,00	8.819,78
2012 39919	VALLADO DE SOLARES	22.137,41	0,00	0,00	0,00	0,00
2012 39946	PART.1,5% INGRESOS E.M. AGUAS	916.978,69	0,00	0,00	0,00	0,00
2012 39948	TARIFA APORTACION	539.528,51	0,00	0,00	0,00	0,00
2012 39951	CANON CONCESIONES S.P. APARCAMIENTOS	1.095.487,13	0,00	0,00	0,00	0,00
2012 39954	CANON CONCES. S.P. INSTALACIONES DEPORTI	183.318,91	0,00	61.403,19	0,00	61.403,19
2012 39955	CANON APROVECHAMIENTOS DEMANIALES	106.055,45	0,00	0,00	0,00	0,00
2012 39959	GASTOS JURIDICOS A CARGO DE PARTICULARES	30.433,12	0,00	0,00	0,00	0,00
TOT. CONCEPTO	399 OTROS INGRESOS DIVERSOS	9.612.066,83	0,00	70.222,97	0,00	70.222,97
TOT. ARTICULO	39 OTROS INGRESOS	32.341.295,21	0,00	309.621,80	0,00	309.621,80
TOT. CAPITULO	3 TASAS,PRECIOS PUBLICOS Y OTROS INGRESOS	38.539.944,35	0,00	379.353,05	0,00	379.353,05
2012 42010	FONDO COMPLEMENTARIO DE FINANCIACIÓN	18.681.762,98	0,00	0,00	0,00	0,00
2012 42011	COMPENSACION MENOR RECAUDACIÓN IAE	1.778.276,73	0,00	0,00	0,00	0,00
TOT. CONCEPTO	420 TRANSF.CORRIENTE DE LA ADMINISTRACION	20.460.039,71	0,00	0,00	0,00	0,00
TOT. ARTICULO	42 TRANSF.CORRIENTE DE LA ADMINISTRACION D	20.460.039,71	0,00	0,00	0,00	0,00
2012 45003	CONVENIO ASISTENCIA SOCIAL	4.546.779,38	0,00	2.459,54	0,00	2.459,54
2012 45005	OFICINA MUNPAL. DE INFORMACION CONSUMIDO	35.000,00	0,00	0,00	0,00	0,00
2012 45006	CONVENIO COLEGIOS MUNICIPALES	2.191.118,32	0,00	0,00	0,00	0,00
2012 45009	CONV. CBS Y FVMP ACT. INMIGRACION	848.546,11	0,00	0,00	0,00	0,00
2012 45010	CIC CONV. ATENCION INMIGRACION	250.000,00	0,00	0,00	0,00	0,00
2012 45011	CONVENIO CAMARAS AGRARIAS	36.137,97	0,00	0,00	0,00	0,00
2012 45012	CONVENIO CONSELLERIA DE CULTURA	312.000,00	0,00	0,00	0,00	0,00
2012 45013	CE PROG. CUALIFICACION PROFESIONAL INICI	62.054,42	0,00	0,00	0,00	0,00
2012 45014	C. EDUCACION CONSERVATORIO 'JOSE ITURBI'	125.280,89	0,00	0,00	0,00	0,00
2012 45015	ATENCION DROGODEPENDENCIAS	110.000,00	0,00	0,00	0,00	0,00
2012 45016	C. EDUCACION FINAN. ESCUELAS INFANTILES	53.352,00	0,00	0,00	0,00	0,00
2012 45017	C. EDUCACION GABINETE PSICOPEDAGOGICO	34.903,70	0,00	0,00	0,00	0,00
2012 45023	CTCD FONDOS BIBLIOGRAFICOS	3.997,61	0,00	0,00	0,00	0,00
2012 45031	CTCD PROMOCION USO VALENCIANO	1.765,20	0,00	0,00	0,00	0,00
TOT. CONCEPTO	450 TRANSF.CORR.DE LA ADMINISTRAC.GRAL DE	8.610.935,60	0,00	2.459,54	0,00	2.459,54

EJERCICIO 2013
ESTADO A 31/12/2013

A#0 PRESUPUESTO: 2012

APLICACION PRESUPUESTARIA	DESCRIPCION	PENDIENTES DE COBRO A 1 DE ENERO	MODIFICACIONES SALDO INICIAL	DERECHOS ANULADOS		TOTAL DERECHOS ANULADOS
				ANULACIONES DE LIQUIDACIONES	APLAZAMIENTO Y FRACCIONAMIENTO	
2012 45100	ENTIDAD DE SANEAMIENTO	596.794,31	0,00	0,00	0,00	0,00
2012 4510101	CONVENIO A.V.T.COMP.FINANC.	0,68	0,00	0,00	0,00	0,00
2012 4510701	SERVEF AEDL	169.032,00	0,00	0,00	0,00	0,00
2012 45108	SERVEF CENTRO ASOCIADO	20.803,00	0,00	0,00	0,00	0,00
2012 4512701	SERVEF TE ADECUACION CASTILLA	23.751,93	0,00	0,00	0,00	0,00
2012 45128	SERVEF TE AD.HNOS.MARISTA	161.577,01	0,00	0,00	0,00	0,00
2012 45129	AVEN PLAN MOVILIDAD	41.310,00	0,00	0,00	0,00	0,00
TOT. CONCEPTO	451 TRANSF.CORR.DE OO.AA.Y AGENCIAS DE LA	1.013.268,93	0,00	0,00	0,00	0,00
TOT. ARTICULO	45 TRANSF.CORRIENTES DE COMUNIDADES AUTONO	9.624.204,53	0,00	2.459,54	0,00	2.459,54
2012 46103	DIP. GASTOS REPRESENTACION "EL AVARO"	23.600,00	0,00	0,00	0,00	0,00
TOT. CONCEPTO	461 TRANSF.CORR.DE DIPUTACIONES, CONSEJOS	23.600,00	0,00	0,00	0,00	0,00
2012 46400	EMSHI GESTION PLANTAS POTABILIZADORAS	1.718.090,41	0,00	0,00	0,00	0,00
TOT. CONCEPTO	464 TRANSF.CORRIENTES DE AREAS METROPOLITA	1.718.090,41	0,00	0,00	0,00	0,00
TOT. ARTICULO	46 TRANSFERENCIAS CORRIENTES DE ENTIDADES	1.741.690,41	0,00	0,00	0,00	0,00
2012 48014	FVMP SITUACION DE DEPENDENCIA	467.387,18	0,00	0,00	0,00	0,00
2012 4801401	FVMP SITUACION DE DEPENDENCIA	311.591,45	0,00	0,00	0,00	0,00
TOT. CONCEPTO	480 TRANSF.CTES.FAMILIAS E INST.SIN FINES	778.978,63	0,00	0,00	0,00	0,00
TOT. ARTICULO	48 TRANSF.CORR.FAMILIAS E INSTITUC.SIN FIN	778.978,63	0,00	0,00	0,00	0,00
TOT. CAPITULO	4 TRANSFERENCIAS CORRIENTES	32.604.913,28	0,00	2.459,54	0,00	2.459,54
2012 51800	INTERESES PRESTAMOS VIVIENDAS UA2	9.286,33	0,00	0,00	0,00	0,00

EJERCICIO 2013
ESTADO A 31/12/2013

A#0 PRESUPUESTO: 2012

APLICACION PRESUPUESTARIA		DESCRIPCION	PENDIENTES DE COBRO A 1 DE ENERO	MODIFICACIONES SALDO INICIAL	DERECHOS ANULADOS		TOTAL DERECHOS ANULADOS
					ANULACIONES DE LIQUIDACIONES	APLAZAMIENTO Y FRACCIONAMIENTO	
2012 51801		INTERESES PRESTAMOS VIVIENDAS UA1	14.217,41	0,00	0,00	0,00	0,00
2012 51802		INTERESES PRESTAMO PZAS. APARC. C/CORRED	650,81	0,00	0,00	0,00	0,00
TOT. CONCEPTO	518	INTER.,ANT.Y PTAMOS CONC.A FAM.E INST.	24.154,55	0,00	0,00	0,00	0,00

TOT. ARTICULO	51	INTERESES ANTICIPOS Y PTMOS.CONCEDIDOS	24.154,55	0,00	0,00	0,00	0,00

2012 53400		PARTICIPAC. EN BENEFICIOS EE.MM.MM.	272.817,94	0,00	0,00	0,00	0,00
TOT. CONCEPTO	534	DIV.Y PART.EN BENEFICIOS DE EMPRESAS P	272.817,94	0,00	0,00	0,00	0,00

TOT. ARTICULO	53	DIVIDENDOS Y PARTICIPACION EN BENEFICIO	272.817,94	0,00	0,00	0,00	0,00

2012 54100		RENTAS FINCAS URBANAS	528.461,64	0,00	0,00	0,00	0,00
2012 54101		RENTA FINCAS ERRADICACION VIVIENDA PRECA	17.170,01	0,00	1.622,40	0,00	1.622,40
TOT. CONCEPTO	541	ARRENDAMIENTO DE FINCAS URBANAS	545.631,65	0,00	1.622,40	0,00	1.622,40

2012 54900		ARREND.GESTION ESCUELAS	56.949,95	0,00	0,00	0,00	0,00
TOT. CONCEPTO	549	OTRAS RENTAS DE BIENES INMUEBLES	56.949,95	0,00	0,00	0,00	0,00

TOT. ARTICULO	54	RENTAS DE BIENES INMUEBLES	602.581,60	0,00	1.622,40	0,00	1.622,40

2012 55500		APROVECHAMIENTOS BIENES PATRIMONIALES	8.634,85	0,00	0,00	0,00	0,00
TOT. CONCEPTO	555	APROVECHAMIENTOS ESPECIALES CON CONTRA	8.634,85	0,00	0,00	0,00	0,00

TOT. ARTICULO	55	PRODUCTOS DE CONCESIONES Y APROVECHAM.E	8.634,85	0,00	0,00	0,00	0,00

EJERCICIO 2013
ESTADO A 31/12/2013

A#0 PRESUPUESTO: 2012

APLICACION PRESUPUESTARIA		DESCRIPCION	PENDIENTES DE COBRO A 1 DE ENERO	MODIFICACIONES SALDO INICIAL	DERECHOS ANULADOS		TOTAL DERECHOS ANULADOS
					ANULACIONES DE LIQUIDACIONES	APLAZAMIENTO Y FRACCIONAMIENTO	
TOT. CAPITULO	5	INGRESOS PATRIMONIALES	908.188,94	0,00	1.622,40	0,00	1.622,40
2012	61900	VIVIENDAS PROTEGIDAS AMORTIZACION	263,62	0,00	0,00	0,00	0,00
2012	61901	VENTA INMUEBLES AJENOS AL PMS	4.310,70	0,00	0,00	0,00	0,00
2012	61903	ENAJENACION INVERSIONES PLANTAS Y DEPOSI	2.248.269,15	0,00	0,00	0,00	0,00
TOT. CONCEPTO	619	ENAJENACION DE OTRAS INVERSIONES REALE	2.252.843,47	0,00	0,00	0,00	0,00
TOT. ARTICULO	61	ENAJENACION DE LAS DEMAS INVERSIONES RE	2.252.843,47	0,00	0,00	0,00	0,00
2012	68000	REINT. POR OPERACIONES DE CAPITAL EJERC.	31.352,53	0,00	0,00	0,00	0,00
TOT. CONCEPTO	680	DE EJERCICIOS CERRADOS	31.352,53	0,00	0,00	0,00	0,00
TOT. ARTICULO	68	REINTEGROS POR OPERACIONES DE CAPITAL	31.352,53	0,00	0,00	0,00	0,00
TOT. CAPITULO	6	ENAJENACION INVERSIONES REALES	2.284.196,00	0,00	0,00	0,00	0,00
2012	7201403	MTO VIVIENDA REHAB PLAZA REDONDA	259.200,00	0,00	0,00	0,00	0,00
TOT. CONCEPTO	720	TRANSF.DE CAPITAL DE LA ADMON. GENERAL	259.200,00	0,00	0,00	0,00	0,00
TOT. ARTICULO	72	TRANSFERENCIAS CAPITAL ADMINISTRACION E	259.200,00	0,00	0,00	0,00	0,00
2012	75004	CBS EQUIPAMIENTO PLAYAS ACCESIBLES INV	9.757,28	0,00	0,00	0,00	0,00
2012	7500503	C M AMBIENTE URB VIV REHAB PLAZA REDONDA	312.302,00	0,00	0,00	0,00	0,00
TOT. CONCEPTO	750	TRANSF.CAPITAL DE LA ADMON.GRAL DE LAS	322.059,28	0,00	0,00	0,00	0,00

EJERCICIO 2013
ESTADO A 31/12/2013

A#0 PRESUPUESTO: 2012

APLICACION PRESUPUESTARIA	DESCRIPCION	PENDIENTES DE COBRO A 1 DE ENERO	MODIFICACIONES SALDO INICIAL	DERECHOS ANULADOS		TOTAL DERECHOS ANULADOS
				ANULACIONES DE LIQUIDACIONES	APLAZAMIENTO Y FRACCIONAMIENTO	
2012 7530001	CVE I. CENTRO TEC. DEPORTIVA 'PETXINA'	109.862,09	0,00	0,00	0,00	0,00
TOT. CONCEPTO	753 TR.CAP.S.MER., ENT.PUBL.EMPRES.Y OTR.OR	109.862,09	0,00	0,00	0,00	0,00
TOT. ARTICULO	75 TRANSF.DE CAPITAL DE COMUNIDADES AUTONO	431.921,37	0,00	0,00	0,00	0,00
2012 7610301	DIPUTACION PLAN DE NUCLEOS	119.843,51	0,00	0,00	0,00	0,00
TOT. CONCEPTO	761 TRANSF.CAPITAL DIPUTACIONES, CONSEJOS O	119.843,51	0,00	0,00	0,00	0,00
TOT. ARTICULO	76 TRANSFERENCIAS CAPITAL DE ENTIDADES LOC	119.843,51	0,00	0,00	0,00	0,00
TOT. CAPITULO	7 TRANSFERENCIAS DE CAPITAL	810.964,88	0,00	0,00	0,00	0,00
2012 83100	REINTEGROS PTAMOS.FUERA DEL S.PUBL.A COR	18.604,01	0,00	0,00	0,00	0,00
2012 83101	REINTEGROS PTAMOS.FUERA DEL S.PUBL.A COR	14.716,10	0,00	0,00	0,00	0,00
2012 83102	REINTEGROS PTAMOS.FUERA DEL S.PUBL.A COR	866,23	0,00	0,00	0,00	0,00
TOT. CONCEPTO	831 REINTEGROS PRESTAMOS FUERA DEL S.PUBL.	34.186,34	0,00	0,00	0,00	0,00
TOT. ARTICULO	83 REINT.PTMOS.CONCEDID.FUERA SECT.PUBLICO	34.186,34	0,00	0,00	0,00	0,00
TOT. CAPITULO	8 ACTIVOS FINANCIEROS	34.186,34	0,00	0,00	0,00	0,00
2012 91100	PRESTAMO ICO 2012	0,00	30.874,49	0,00	0,00	0,00
TOT. CONCEPTO	911 PTAMOS. RECIB. L.P. DE ENTES DEL S.PUB	0,00	30.874,49	0,00	0,00	0,00

EJERCICIO 2013
ESTADO A 31/12/2013

A#0 PRESUPUESTO: 2012

APLICACION PRESUPUESTARIA		DESCRIPCION	PENDIENTES DE COBRO A 1 DE ENERO	MODIFICACIONES SALDO INICIAL	DERECHOS ANULADOS		TOTAL DERECHOS ANULADOS
					ANULACIONES DE LIQUIDACIONES	APLAZAMIENTO Y FRACCIONAMIENTO	
TOT. ARTICULO	91	PRESTAMOS RECIBIDOS EN EUROS	0,00	30.874,49	0,00	0,00	0,00
TOT. CAPITULO	9	PASIVOS FINANCIEROS	0,00	30.874,49	0,00	0,00	0,00
TOTAL	2012		120.579.792,07	30.874,49	4.717.173,83	0,00	4.717.173,83

EJERCICIO 2013
ESTADO A 31/12/2013

A#O PRESUPUESTO: 2012

APLICACION PRESUPUESTARIA	DESCRIPCION	PENDIENTES DE COBRO A 1 DE ENERO	MODIFICACIONES SALDO INICIAL	DERECHOS ANULADOS		TOTAL DERECHOS ANULADOS
				ANULACIONES DE LIQUIDACIONES	APLAZAMIENTO Y FRACCIONAMIENTO	
TOTAL		308.183.358,08	-107.916,88	15.803.854,44	0,00	15.803.854,44

EJERCICIO 2013
ESTADO A 31/12/2013
RESUMEN POR EJERCICIO

DERECHOS CANCELADOS

A#O	COBROS EN ESPECIE	INSOLVENCIAS	PRESCRIPCIONES	OTRAS CAUSAS	TOTAL DERECHOS CANCELADOS	RECAUDACION	PENDIENTES DE COBRO A 31 DE DICIEMBRE
2000	0,00	0,00	0,00	0,00	0,00	104,43	0,00
2001	0,00	0,00	0,00	1.452,54	1.452,54	44.510,59	492.684,57
2002	0,00	0,00	0,00	2.919,57	2.919,57	20.566,43	1.194.115,32
2003	0,00	0,00	0,00	81.385,30	81.385,30	494.206,29	1.474.430,84
2004	0,00	0,00	0,00	65.809,84	65.809,84	111.965,47	1.142.385,13
2005	0,00	0,00	0,00	28.144,13	28.144,13	112.930,99	1.560.797,70
2006	0,00	0,00	763,05	41.700,93	42.463,98	789.156,78	2.365.533,75
2007	0,00	0,00	1.586,92	327.460,73	329.047,65	1.090.548,96	6.669.671,80
2008	0,00	0,00	357.587,20	578.857,18	936.444,38	2.453.672,00	18.467.643,75
2009	0,00	0,00	1.464.146,33	304.176,27	1.768.322,60	4.395.767,50	24.667.785,71
2010	0,00	0,00	798.216,58	330.105,16	1.128.321,74	7.376.797,91	37.670.984,61
2011	0,00	0,00	49.518,64	527.654,38	577.173,02	15.780.915,43	43.039.433,32
2012	0,00	0,00	797.110,00	176.737,94	973.847,94	57.241.018,12	57.678.626,67
TOTAL	0,00	0,00	3.468.928,72	2.466.403,97	5.935.332,69	89.912.160,90	196.424.093,17

EJERCICIO 2013
ESTADO A 31/12/2013
RESUMEN POR CAPITULOS

A#0 PRESUPUESTO: 2000

CAPITULO	DESCRIPCION	DERECHOS CANCELADOS				TOTAL DERECHOS CANCELADOS	RECAUDACION	PENDIENTES DE COBRO A 31 DE DICIEMBRE
		COBROS EN ESPECIE	INSOLVENCIAS	PRESCRIPCIONES	OTRAS CAUSAS			
1	IMPUESTOS DIRECTOS	0,00	0,00	0,00	0,00	104,43	0,00	
TOTAL 2000		0,00	0,00	0,00	0,00	104,43	0,00	

EJERCICIO 2013
ESTADO A 31/12/2013
RESUMEN POR CAPITULOS

A#0 PRESUPUESTO: 2001

CAPITULO	DESCRIPCION	DERECHOS CANCELADOS				TOTAL DERECHOS CANCELADOS	RECAUDACION	PENDIENTES DE COBRO A 31 DE DICIEMBRE
		COBROS EN ESPECIE	INSOLVENCIAS	PRESCRIPCIONES	OTRAS CAUSAS			
1	IMPUESTOS DIRECTOS	0,00	0,00	0,00	933,46	933,46	42.187,21	218.721,51
2	IMPUESTOS INDIRECTOS	0,00	0,00	0,00	0,00	0,00	200,48	58.668,31
3	TASAS Y OTROS INGRESOS	0,00	0,00	0,00	519,08	519,08	1.696,99	214.951,46
5	INGRESOS PATRIMONIALES	0,00	0,00	0,00	0,00	0,00	425,91	261,09
6	ENAJENACION INVERSIONES REALES	0,00	0,00	0,00	0,00	0,00	0,00	0,05
8	ACTIVOS FINANCIEROS	0,00	0,00	0,00	0,00	0,00	0,00	82,15
TOTAL 2001		0,00	0,00	0,00	1.452,54	1.452,54	44.510,59	492.684,57

EJERCICIO 2013
ESTADO A 31/12/2013
RESUMEN POR CAPITULOS

A#0 PRESUPUESTO: 2002

CAPITULO	DESCRIPCION	DERECHOS CANCELADOS				TOTAL DERECHOS CANCELADOS	RECAUDACION	PENDIENTES DE COBRO A 31 DE DICIEMBRE
		COBROS EN ESPECIE	INSOLVENCIAS	PRESCRIPCIONES	OTRAS CAUSAS			
1	IMPUESTOS DIRECTOS	0,00	0,00	0,00	711,05	711,05	16.234,05	180.231,97
2	IMPUESTOS INDIRECTOS	0,00	0,00	0,00	0,00	0,00	139,72	22.187,87
3	TASAS Y OTROS INGRESOS	0,00	0,00	0,00	2.208,52	2.208,52	2.249,60	751.722,34
5	INGRESOS PATRIMONIALES	0,00	0,00	0,00	0,00	0,00	1.896,53	239.973,14
8	ACTIVOS FINANCIEROS	0,00	0,00	0,00	0,00	0,00	46,53	0,00
TOTAL 2002		0,00	0,00	0,00	2.919,57	2.919,57	20.566,43	1.194.115,32

EJERCICIO 2013
ESTADO A 31/12/2013
RESUMEN POR CAPITULOS

A#0 PRESUPUESTO: 2003

CAPITULO	DESCRIPCION	DERECHOS CANCELADOS				TOTAL DERECHOS CANCELADOS	RECAUDACION	PENDIENTES DE COBRO A 31 DE DICIEMBRE
		COBROS EN ESPECIE	INSOLVENCIAS	PRESCRIPCIONES	OTRAS CAUSAS			
1	IMPUESTOS DIRECTOS	0,00	0,00	0,00	41.335,07	41.335,07	124.666,27	636.642,79
2	IMPUESTOS INDIRECTOS	0,00	0,00	0,00	4.497,56	4.497,56	5.681,71	157.569,78
3	TASAS Y OTROS INGRESOS	0,00	0,00	0,00	35.552,67	35.552,67	6.177,20	541.170,35
4	TRANSFERENCIAS CORRIENTES	0,00	0,00	0,00	0,00	0,00	0,00	473,87
5	INGRESOS PATRIMONIALES	0,00	0,00	0,00	0,00	0,00	1.660,65	138.574,05
7	TRANSFERENCIAS DE CAPITAL	0,00	0,00	0,00	0,00	0,00	356.020,46	0,00
TOTAL 2003		0,00	0,00	0,00	81.385,30	81.385,30	494.206,29	1.474.430,84

EJERCICIO 2013
ESTADO A 31/12/2013
RESUMEN POR CAPITULOS

A#0 PRESUPUESTO: 2004

CAPITULO	DESCRIPCION	DERECHOS CANCELADOS				TOTAL DERECHOS CANCELADOS	RECAUDACION	PENDIENTES DE COBRO A 31 DE DICIEMBRE
		COBROS EN ESPECIE	INSOLVENCIAS	PRESCRIPCIONES	OTRAS CAUSAS			
1	IMPUESTOS DIRECTOS	0,00	0,00	0,00	61.409,66	61.409,66	102.203,56	578.342,30
2	IMPUESTOS INDIRECTOS	0,00	0,00	0,00	121,50	121,50	897,71	39.575,17
3	TASAS Y OTROS INGRESOS	0,00	0,00	0,00	4.278,68	4.278,68	7.802,66	162.349,01
4	TRANSFERENCIAS CORRIENTES	0,00	0,00	0,00	0,00	0,00	0,00	224.811,51
5	INGRESOS PATRIMONIALES	0,00	0,00	0,00	0,00	0,00	1.061,54	137.307,14
TOTAL 2004		0,00	0,00	0,00	65.809,84	65.809,84	111.965,47	1.142.385,13

EJERCICIO 2013
ESTADO A 31/12/2013
RESUMEN POR CAPITULOS

A#0 PRESUPUESTO: 2005

CAPITULO	DESCRIPCION	DERECHOS CANCELADOS				TOTAL DERECHOS CANCELADOS	RECAUDACION	PENDIENTES DE COBRO A 31 DE DICIEMBRE
		COBROS EN ESPECIE	INSOLVENCIAS	PRESCRIPCIONES	OTRAS CAUSAS			
1	IMPUESTOS DIRECTOS	0,00	0,00	0,00	25.451,50	25.451,50	91.587,24	451.979,67
2	IMPUESTOS INDIRECTOS	0,00	0,00	0,00	259,35	259,35	1.934,64	37.276,43
3	TASAS Y OTROS INGRESOS	0,00	0,00	0,00	2.433,28	2.433,28	10.531,11	355.148,00
4	TRANSFERENCIAS CORRIENTES	0,00	0,00	0,00	0,00	0,00	0,00	351.975,78
5	INGRESOS PATRIMONIALES	0,00	0,00	0,00	0,00	0,00	1.517,12	9.204,63
6	ENAJENACION INVERSIONES REALES	0,00	0,00	0,00	0,00	0,00	0,00	785,27
7	TRANSFERENCIAS DE CAPITAL	0,00	0,00	0,00	0,00	0,00	6.525,00	354.306,99
8	ACTIVOS FINANCIEROS	0,00	0,00	0,00	0,00	0,00	835,88	120,93
TOTAL 2005		0,00	0,00	0,00	28.144,13	28.144,13	112.930,99	1.560.797,70

EJERCICIO 2013
ESTADO A 31/12/2013
RESUMEN POR CAPITULOS

A#0 PRESUPUESTO: 2006

CAPITULO	DESCRIPCION	DERECHOS CANCELADOS				TOTAL DERECHOS CANCELADOS	RECAUDACION	PENDIENTES DE COBRO A 31 DE DICIEMBRE
		COBROS EN ESPECIE	INSOLVENCIAS	PRESCRIPCIONES	OTRAS CAUSAS			
1	IMPUESTOS DIRECTOS	0,00	0,00	0,00	27.977,14	27.977,14	204.845,24	1.292.553,42
2	IMPUESTOS INDIRECTOS	0,00	0,00	0,00	3.266,57	3.266,57	15.226,95	148.238,61
3	TASAS Y OTROS INGRESOS	0,00	0,00	763,05	10.457,22	11.220,27	11.876,35	552.542,91
4	TRANSFERENCIAS CORRIENTES	0,00	0,00	0,00	0,00	0,00	0,00	333.123,80
5	INGRESOS PATRIMONIALES	0,00	0,00	0,00	0,00	0,00	1.415,20	11.315,94
6	ENAJENACION INVERSIONES REALES	0,00	0,00	0,00	0,00	0,00	0,00	1.883,17
7	TRANSFERENCIAS DE CAPITAL	0,00	0,00	0,00	0,00	0,00	554.870,42	24.523,98
8	ACTIVOS FINANCIEROS	0,00	0,00	0,00	0,00	0,00	922,62	1.351,92
TOTAL 2006		0,00	0,00	763,05	41.700,93	42.463,98	789.156,78	2.365.533,75

EJERCICIO 2013
ESTADO A 31/12/2013
RESUMEN POR CAPITULOS

A#0 PRESUPUESTO: 2007

CAPITULO	DESCRIPCION	DERECHOS CANCELADOS				TOTAL DERECHOS CANCELADOS	RECAUDACION	PENDIENTES DE COBRO A 31 DE DICIEMBRE
		COBROS EN ESPECIE	INSOLVENCIAS	PRESCRIPCIONES	OTRAS CAUSAS			
1	IMPUESTOS DIRECTOS	0,00	0,00	0,00	221.132,72	221.132,72	537.036,65	4.680.606,44
2	IMPUESTOS INDIRECTOS	0,00	0,00	0,00	6.789,83	6.789,83	7.012,93	117.349,07
3	TASAS Y OTROS INGRESOS	0,00	0,00	1.586,92	99.538,18	101.125,10	417.526,87	1.563.867,29
4	TRANSFERENCIAS CORRIENTES	0,00	0,00	0,00	0,00	0,00	0,00	281.870,48
5	INGRESOS PATRIMONIALES	0,00	0,00	0,00	0,00	0,00	2.814,44	18.953,36
6	ENAJENACION INVERSIONES REALES	0,00	0,00	0,00	0,00	0,00	140,24	4.873,39
7	TRANSFERENCIAS DE CAPITAL	0,00	0,00	0,00	0,00	0,00	124.669,39	0,00
8	ACTIVOS FINANCIEROS	0,00	0,00	0,00	0,00	0,00	1.348,44	2.151,77
TOTAL 2007		0,00	0,00	1.586,92	327.460,73	329.047,65	1.090.548,96	6.669.671,80

EJERCICIO 2013
ESTADO A 31/12/2013
RESUMEN POR CAPITULOS

A#0 PRESUPUESTO: 2008

CAPITULO	DESCRIPCION	DERECHOS CANCELADOS				TOTAL DERECHOS CANCELADOS	RECAUDACION	PENDIENTES DE COBRO A 31 DE DICIEMBRE
		COBROS EN ESPECIE	INSOLVENCIAS	PRESCRIPCIONES	OTRAS CAUSAS			
1	IMPUESTOS DIRECTOS	0,00	0,00	0,00	431.467,13	431.467,13	1.406.243,68	9.344.557,96
2	IMPUESTOS INDIRECTOS	0,00	0,00	0,00	27.058,44	27.058,44	21.494,54	248.996,54
3	TASAS Y OTROS INGRESOS	0,00	0,00	357.587,20	120.331,61	477.918,81	311.684,64	3.478.617,29
4	TRANSFERENCIAS CORRIENTES	0,00	0,00	0,00	0,00	0,00	0,00	113.918,62
5	INGRESOS PATRIMONIALES	0,00	0,00	0,00	0,00	0,00	1.865,80	15.848,48
6	ENAJENACION INVERSIONES REALES	0,00	0,00	0,00	0,00	0,00	0,00	3.644,00
7	TRANSFERENCIAS DE CAPITAL	0,00	0,00	0,00	0,00	0,00	710.571,19	5.258.031,43
8	ACTIVOS FINANCIEROS	0,00	0,00	0,00	0,00	0,00	1.812,15	4.029,43
TOTAL 2008		0,00	0,00	357.587,20	578.857,18	936.444,38	2.453.672,00	18.467.643,75

EJERCICIO 2013
ESTADO A 31/12/2013
RESUMEN POR CAPITULOS

A#0 PRESUPUESTO: 2009

CAPITULO	DESCRIPCION	DERECHOS CANCELADOS				TOTAL DERECHOS CANCELADOS	RECAUDACION	PENDIENTES DE COBRO A 31 DE DICIEMBRE
		COBROS EN ESPECIE	INSOLVENCIAS	PRESCRIPCIONES	OTRAS CAUSAS			
1	IMPUESTOS DIRECTOS	0,00	0,00	0,00	286.368,35	286.368,35	1.884.489,08	13.635.294,30
2	IMPUESTOS INDIRECTOS	0,00	0,00	0,00	914,26	914,26	38.984,40	1.651.224,69
3	TASAS Y OTROS INGRESOS	0,00	0,00	1.464.146,33	16.893,66	1.481.039,99	413.818,06	4.686.601,54
4	TRANSFERENCIAS CORRIENTES	0,00	0,00	0,00	0,00	0,00	43.969,26	9.480,23
5	INGRESOS PATRIMONIALES	0,00	0,00	0,00	0,00	0,00	3.300,23	16.839,17
6	ENAJENACION INVERSIONES REALES	0,00	0,00	0,00	0,00	0,00	0,00	3.730,70
7	TRANSFERENCIAS DE CAPITAL	0,00	0,00	0,00	0,00	0,00	2.008.659,13	4.659.540,94
8	ACTIVOS FINANCIEROS	0,00	0,00	0,00	0,00	0,00	2.547,34	5.074,14
TOTAL 2009		0,00	0,00	1.464.146,33	304.176,27	1.768.322,60	4.395.767,50	24.667.785,71

EJERCICIO 2013
ESTADO A 31/12/2013
RESUMEN POR CAPITULOS

A#0 PRESUPUESTO: 2010

CAPITULO	DESCRIPCION	DERECHOS CANCELADOS				TOTAL DERECHOS CANCELADOS	RECAUDACION	PENDIENTES DE COBRO A 31 DE DICIEMBRE
		COBROS EN ESPECIE	INSOLVENCIAS	PRESCRIPCIONES	OTRAS CAUSAS			
1	IMPUESTOS DIRECTOS	0,00	0,00	0,00	314.225,50	314.225,50	2.455.090,07	13.562.072,17
2	IMPUESTOS INDIRECTOS	0,00	0,00	0,00	269,30	269,30	2.199.505,58	5.850.341,05
3	TASAS, PRECIOS PÚBLICOS Y OTROS INGRESOS	0,00	0,00	798.216,58	15.610,36	813.826,94	1.038.272,71	12.529.610,78
4	TRANSFERENCIAS CORRIENTES	0,00	0,00	0,00	0,00	0,00	960.875,76	2.276,25
5	INGRESOS PATRIMONIALES	0,00	0,00	0,00	0,00	0,00	5.438,51	27.922,22
6	ENAJENACION INVERSIONES REALES	0,00	0,00	0,00	0,00	0,00	502,75	625.498,97
7	TRANSFERENCIAS DE CAPITAL	0,00	0,00	0,00	0,00	0,00	715.158,91	5.066.461,39
8	ACTIVOS FINANCIEROS	0,00	0,00	0,00	0,00	0,00	1.953,62	6.801,78
TOTAL 2010		0,00	0,00	798.216,58	330.105,16	1.128.321,74	7.376.797,91	37.670.984,61

EJERCICIO 2013
ESTADO A 31/12/2013
RESUMEN POR CAPITULOS

A#0 PRESUPUESTO: 2011

CAPITULO	DESCRIPCION	DERECHOS CANCELADOS				TOTAL DERECHOS CANCELADOS	RECAUDACION	PENDIENTES DE COBRO A 31 DE DICIEMBRE
		COBROS EN ESPECIE	INSOLVENCIAS	PRESCRIPCIONES	OTRAS CAUSAS			
1	IMPUESTOS DIRECTOS	0,00	0,00	0,00	513.688,38	513.688,38	3.385.106,61	18.228.957,96
2	IMPUESTOS INDIRECTOS	0,00	0,00	0,00	68,00	68,00	22.898,47	3.726.466,98
3	TASAS, PRECIOS PÚBLICOS Y OTROS INGRESOS	0,00	0,00	49.518,64	13.898,00	63.416,64	2.236.129,99	19.861.964,57
4	TRANSFERENCIAS CORRIENTES	0,00	0,00	0,00	0,00	0,00	9.908.408,36	1.066.367,67
5	INGRESOS PATRIMONIALES	0,00	0,00	0,00	0,00	0,00	3.089,27	43.807,82
6	ENAJENACION INVERSIONES REALES	0,00	0,00	0,00	0,00	0,00	220,44	4.006,77
7	TRANSFERENCIAS DE CAPITAL	0,00	0,00	0,00	0,00	0,00	223.675,47	97.700,86
8	ACTIVOS FINANCIEROS	0,00	0,00	0,00	0,00	0,00	1.386,82	10.160,69
TOTAL 2011		0,00	0,00	49.518,64	527.654,38	577.173,02	15.780.915,43	43.039.433,32

EJERCICIO 2013
ESTADO A 31/12/2013
RESUMEN POR CAPITULOS

A#0 PRESUPUESTO: 2012

CAPITULO	DESCRIPCION	DERECHOS CANCELADOS				TOTAL DERECHOS CANCELADOS	RECAUDACION	PENDIENTES DE COBRO A 31 DE DICIEMBRE
		COBROS EN ESPECIE	INSOLVENCIAS	PRESCRIPCIONES	OTRAS CAUSAS			
1	IMPUESTOS DIRECTOS	0,00	0,00	0,00	161.933,39	161.933,39	13.583.616,82	26.107.742,11
2	IMPUESTOS INDIRECTOS	0,00	0,00	0,00	888,64	888,64	685.093,50	524.384,98
3	TASAS, PRECIOS PUBLICOS Y OTROS INGRESOS	0,00	0,00	797.110,00	13.915,91	811.025,91	15.586.914,11	21.762.651,28
4	TRANSFERENCIAS CORRIENTES	0,00	0,00	0,00	0,00	0,00	24.559.032,32	8.043.421,42
5	INGRESOS PATRIMONIALES	0,00	0,00	0,00	0,00	0,00	400.388,52	506.178,02
6	ENAJENACION INVERSIONES REALES	0,00	0,00	0,00	0,00	0,00	2.248.999,94	35.196,06
7	TRANSFERENCIAS DE CAPITAL	0,00	0,00	0,00	0,00	0,00	124.091,95	686.872,93
8	ACTIVOS FINANCIEROS	0,00	0,00	0,00	0,00	0,00	22.006,47	12.179,87
9	PASIVOS FINANCIEROS	0,00	0,00	0,00	0,00	0,00	30.874,49	0,00
TOTAL 2012		0,00	0,00	797.110,00	176.737,94	973.847,94	57.241.018,12	57.678.626,67

EJERCICIO 2013
ESTADO A 31/12/2013
RESUMEN POR CAPITULOS

A#0 PRESUPUESTO: 2012

CAPITULO	DESCRIPCION	DERECHOS CANCELADOS				TOTAL DERECHOS CANCELADOS	RECAUDACION	PENDIENTES DE COBRO A 31 DE DICIEMBRE
		COBROS EN ESPECIE	INSOLVENCIAS	PRESCRIPCIONES	OTRAS CAUSAS			
TOTAL		0,00	0,00	3.468.928,72	2.466.403,97	5.935.332,69	89.912.160,90	196.424.093,17

EJERCICIO 2013
ESTADO A 31/12/2013
RESUMEN POR ARTICULOS

A#0 PRESUPUESTO: 2000

ARTICULO	DESCRIPCION	DERECHOS CANCELADOS				TOTAL DERECHOS CANCELADOS	RECAUDACION	PENDIENTES DE COBRO A 31 DE DICIEMBRE
		COBROS EN ESPECIE	INSOLVENCIAS	PRESCRIPCIONES	OTRAS CAUSAS			
11	SOBRE EL CAPITAL	0,00	0,00	0,00	0,00	104,43	0,00	
TOT. CAPITULO	1 IMPUESTOS DIRECTOS	0,00	0,00	0,00	0,00	104,43	0,00	
TOTAL 2000		0,00	0,00	0,00	0,00	104,43	0,00	

EJERCICIO 2013
ESTADO A 31/12/2013
RESUMEN POR ARTICULOS

A#0 PRESUPUESTO: 2001

ARTICULO	DESCRIPCION	DERECHOS CANCELADOS				TOTAL DERECHOS CANCELADOS	RECAUDACION	PENDIENTES DE COBRO A 31 DE DICIEMBRE
		COBROS EN ESPECIE	INSOLVENCIAS	PRESCRIPCIONES	OTRAS CAUSAS			
11	SOBRE EL CAPITAL	0,00	0,00	0,00	933,46	933,46	35.060,15	97.592,21
13	SOBRE ACTIVIDADES ECONOMICAS	0,00	0,00	0,00	0,00	0,00	7.127,06	121.129,30
TOT. CAPITULO	1 IMPUESTOS DIRECTOS	0,00	0,00	0,00	933,46	933,46	42.187,21	218.721,51
28	OTROS IMPUESTOS INDIRECTOS	0,00	0,00	0,00	0,00	0,00	200,48	58.668,31
TOT. CAPITULO	2 IMPUESTOS INDIRECTOS	0,00	0,00	0,00	0,00	0,00	200,48	58.668,31
31	TASAS_POR SERVICIOS GENERALES	0,00	0,00	0,00	298,77	298,77	437,89	144.391,61
32	TASAS_POR APROVECHAM.DOMINIO PUBL.LOCAL	0,00	0,00	0,00	0,00	0,00	495,69	10.957,81
35	PR.PUB.UTI.PRIVAT.O APROV.ESP.DOM.PUB.LC	0,00	0,00	0,00	0,00	0,00	0,00	44.366,44
39	OTROS INGRESOS.	0,00	0,00	0,00	220,31	220,31	763,41	15.235,60
TOT. CAPITULO	3 TASAS Y OTROS INGRESOS	0,00	0,00	0,00	519,08	519,08	1.696,99	214.951,46
51	INTERESES ANTICIPOS Y PTMOS.CONCEDIDOS	0,00	0,00	0,00	0,00	0,00	425,91	228,07
54	RENTAS DE BIENES INMUEBLES	0,00	0,00	0,00	0,00	0,00	0,00	33,01
55	PRODUCT.CONCESION.APROVECHAM.ESPECIALES	0,00	0,00	0,00	0,00	0,00	0,00	0,01
TOT. CAPITULO	5 INGRESOS PATRIMONIALES	0,00	0,00	0,00	0,00	0,00	425,91	261,09

EJERCICIO 2013
ESTADO A 31/12/2013
RESUMEN POR ARTICULOS

A#0 PRESUPUESTO: 2001

ARTICULO	DESCRIPCION	DERECHOS CANCELADOS				TOTAL DERECHOS CANCELADOS	RECAUDACION	PENDIENTES DE COBRO A 31 DE DICIEMBRE
		COBROS EN ESPECIE	INSOLVENCIAS	PRESCRIPCIONES	OTRAS CAUSAS			
61	DE LAS DEMAS INVERSIONES REALES	0,00	0,00	0,00	0,00	0,00	0,05	
TOT. CAPITULO	6 ENAJENACION INVERSIONES REALES	0,00	0,00	0,00	0,00	0,00	0,05	
83	REINT.PTOS.CONCEDID.FUERA SECT.PUBLICO	0,00	0,00	0,00	0,00	0,00	82,15	
TOT. CAPITULO	8 ACTIVOS FINANCIEROS	0,00	0,00	0,00	0,00	0,00	82,15	
TOTAL 2001		0,00	0,00	0,00	1.452,54	44.510,59	492.684,57	

EJERCICIO 2013
ESTADO A 31/12/2013
RESUMEN POR ARTICULOS

A#0 PRESUPUESTO: 2002

ARTICULO	DESCRIPCION	DERECHOS CANCELADOS				TOTAL DERECHOS CANCELADOS	RECAUDACION	PENDIENTES DE COBRO A 31 DE DICIEMBRE
		COBROS EN ESPECIE	INSOLVENCIAS	PRESCRIPCIONES	OTRAS CAUSAS			
11	SOBRE EL CAPITAL	0,00	0,00	0,00	659,35	659,35	9.429,89	97.858,89
13	SOBRE ACTIVIDADES ECONOMICAS	0,00	0,00	0,00	51,70	51,70	6.804,16	82.373,08
TOT. CAPITULO	1 IMPUESTOS DIRECTOS	0,00	0,00	0,00	711,05	711,05	16.234,05	180.231,97
28	OTROS IMPUESTOS INDIRECTOS	0,00	0,00	0,00	0,00	0,00	139,72	22.187,87
TOT. CAPITULO	2 IMPUESTOS INDIRECTOS	0,00	0,00	0,00	0,00	0,00	139,72	22.187,87
31	TASAS_POR SERVICIOS GENERALES	0,00	0,00	0,00	100,91	100,91	0,00	5.986,71
32	TASAS_POR APROVECHAM.DOMINIO PUBL.LOCAL	0,00	0,00	0,00	0,00	0,00	895,12	59.730,57
35	PR.PUB.UTI.PRIVAT.O APROV.ESP.DOM.PUB.LC	0,00	0,00	0,00	0,00	0,00	0,00	229.474,19
39	OTROS INGRESOS.	0,00	0,00	0,00	2.107,61	2.107,61	1.354,48	456.530,87
TOT. CAPITULO	3 TASAS Y OTROS INGRESOS	0,00	0,00	0,00	2.208,52	2.208,52	2.249,60	751.722,34
51	INTERESES ANTICIPOS Y PTMOS.CONCEDIDOS	0,00	0,00	0,00	0,00	0,00	1.832,52	0,00
53	DIVIDENDOS Y PARTICIPAC. EN BENEFICIOS	0,00	0,00	0,00	0,00	0,00	0,00	235.382,40
54	RENTAS DE BIENES INMUEBLES	0,00	0,00	0,00	0,00	0,00	64,01	4.590,74
TOT. CAPITULO	5 INGRESOS PATRIMONIALES	0,00	0,00	0,00	0,00	0,00	1.896,53	239.973,14

EJERCICIO 2013
ESTADO A 31/12/2013
RESUMEN POR ARTICULOS

A#0 PRESUPUESTO: 2002

ARTICULO	DESCRIPCION	DERECHOS CANCELADOS				TOTAL DERECHOS CANCELADOS	RECAUDACION	PENDIENTES DE COBRO A 31 DE DICIEMBRE
		COBROS EN ESPECIE	INSOLVENCIAS	PRESCRIPCIONES	OTRAS CAUSAS			
83	REINT.PTOS.CONCEDID.FUERA SECT.PUBLICO	0,00	0,00	0,00	0,00	46,53	0,00	
TOT. CAPITULO	8 ACTIVOS FINANCIEROS	0,00	0,00	0,00	0,00	46,53	0,00	
TOTAL 2002		0,00	0,00	0,00	2.919,57	20.566,43	1.194.115,32	

EJERCICIO 2013
ESTADO A 31/12/2013
RESUMEN POR ARTICULOS

A#0 PRESUPUESTO: 2003

ARTICULO	DESCRIPCION	DERECHOS CANCELADOS				TOTAL DERECHOS CANCELADOS	RECAUDACION	PENDIENTES DE COBRO A 31 DE DICIEMBRE
		COBROS EN ESPECIE	INSOLVENCIAS	PRESCRIPCIONES	OTRAS CAUSAS			
11	SOBRE EL CAPITAL	0,00	0,00	0,00	41.335,07	41.335,07	114.267,91	409.145,27
13	SOBRE ACTIVIDADES ECONOMICAS	0,00	0,00	0,00	0,00	0,00	10.398,36	227.497,52
TOT. CAPITULO	1 IMPUESTOS DIRECTOS	0,00	0,00	0,00	41.335,07	41.335,07	124.666,27	636.642,79
28	OTROS IMPUESTOS INDIRECTOS	0,00	0,00	0,00	4.497,56	4.497,56	5.681,71	157.569,78
TOT. CAPITULO	2 IMPUESTOS INDIRECTOS	0,00	0,00	0,00	4.497,56	4.497,56	5.681,71	157.569,78
31	TASAS_POR SERVICIOS GENERALES	0,00	0,00	0,00	103,43	103,43	1.229,07	3.439,23
32	TASAS_POR APROVECHAM.DOMINIO PUBL.LOCAL	0,00	0,00	0,00	26.536,86	26.536,86	1.793,73	31.130,28
35	PR.PUB.UTI.PRIVAT.O APROV.ESP.DOM.PUB.LC	0,00	0,00	0,00	0,00	0,00	0,00	81.426,96
38	REINTEGROS	0,00	0,00	0,00	0,00	0,00	0,00	47.041,04
39	OTROS INGRESOS.	0,00	0,00	0,00	8.912,38	8.912,38	3.154,40	378.132,84
TOT. CAPITULO	3 TASAS Y OTROS INGRESOS	0,00	0,00	0,00	35.552,67	35.552,67	6.177,20	541.170,35
42	DEL ESTADO. TRANSFERENCIAS CORRIENTES.	0,00	0,00	0,00	0,00	0,00	0,00	473,87
TOT. CAPITULO	4 TRANSFERENCIAS CORRIENTES	0,00	0,00	0,00	0,00	0,00	0,00	473,87

EJERCICIO 2013
ESTADO A 31/12/2013
RESUMEN POR ARTICULOS

A#0 PRESUPUESTO: 2003

ARTICULO	DESCRIPCION	DERECHOS CANCELADOS				TOTAL DERECHOS CANCELADOS	RECAUDACION	PENDIENTES DE COBRO A 31 DE DICIEMBRE
		COBROS EN ESPECIE	INSOLVENCIAS	PRESCRIPCIONES	OTRAS CAUSAS			
51	INTERESES ANTICIPOS Y PTMOS.CONCEDIDOS	0,00	0,00	0,00	0,00	0,00	700,50	0,00
53	DIVIDENDOS Y PARTICIPAC. EN BENEFICIOS	0,00	0,00	0,00	0,00	0,00	0,00	133.199,88
54	RENTAS DE BIENES INMUEBLES	0,00	0,00	0,00	0,00	0,00	960,15	5.374,17
TOT. CAPITULO	5 INGRESOS PATRIMONIALES	0,00	0,00	0,00	0,00	0,00	1.660,65	138.574,05
79	DEL EXTERIOR	0,00	0,00	0,00	0,00	0,00	356.020,46	0,00
TOT. CAPITULO	7 TRANSFERENCIAS DE CAPITAL	0,00	0,00	0,00	0,00	0,00	356.020,46	0,00
TOTAL 2003		0,00	0,00	0,00	81.385,30	81.385,30	494.206,29	1.474.430,84

EJERCICIO 2013
ESTADO A 31/12/2013
RESUMEN POR ARTICULOS

A#0 PRESUPUESTO: 2004

ARTICULO	DESCRIPCION	DERECHOS CANCELADOS				TOTAL DERECHOS CANCELADOS	RECAUDACION	PENDIENTES DE COBRO A 31 DE DICIEMBRE
		COBROS EN ESPECIE	INSOLVENCIAS	PRESCRIPCIONES	OTRAS CAUSAS			
11	SOBRE EL CAPITAL	0,00	0,00	0,00	61.409,66	61.409,66	95.459,43	476.594,28
13	SOBRE ACTIVIDADES ECONOMICAS	0,00	0,00	0,00	0,00	0,00	6.744,13	101.748,02
TOT. CAPITULO	1 IMPUESTOS DIRECTOS	0,00	0,00	0,00	61.409,66	61.409,66	102.203,56	578.342,30
28	OTROS IMPUESTOS INDIRECTOS	0,00	0,00	0,00	121,50	121,50	897,71	39.575,17
TOT. CAPITULO	2 IMPUESTOS INDIRECTOS	0,00	0,00	0,00	121,50	121,50	897,71	39.575,17
31	TASAS_POR SERVICIOS GENERALES	0,00	0,00	0,00	134,20	134,20	1.753,68	15.699,22
32	TASAS_POR APROVECHAM.DOMINIO PUBL.LOCAL	0,00	0,00	0,00	2.732,16	2.732,16	2.479,90	30.559,81
39	OTROS INGRESOS.	0,00	0,00	0,00	1.412,32	1.412,32	3.569,08	116.089,98
TOT. CAPITULO	3 TASAS Y OTROS INGRESOS	0,00	0,00	0,00	4.278,68	4.278,68	7.802,66	162.349,01
45	DE COMUNIDADES AUTONOMAS	0,00	0,00	0,00	0,00	0,00	0,00	224.811,51
TOT. CAPITULO	4 TRANSFERENCIAS CORRIENTES	0,00	0,00	0,00	0,00	0,00	0,00	224.811,51
51	INTERESES ANTICIPOS Y PTMOS.CONCEDIDOS	0,00	0,00	0,00	0,00	0,00	0,00	86,53
53	DIVIDENDOS Y PARTICIPAC. EN BENEFICIOS	0,00	0,00	0,00	0,00	0,00	0,00	133.199,88

EJERCICIO 2013
ESTADO A 31/12/2013
RESUMEN POR ARTICULOS

A#0 PRESUPUESTO: 2004

ARTICULO	DESCRIPCION	DERECHOS CANCELADOS				TOTAL DERECHOS CANCELADOS	RECAUDACION	PENDIENTES DE COBRO A 31 DE DICIEMBRE
		COBROS EN ESPECIE	INSOLVENCIAS	PRESCRIPCIONES	OTRAS CAUSAS			
54	RENTAS DE BIENES INMUEBLES	0,00	0,00	0,00	0,00	1.061,54	4.020,73	
TOT. CAPITULO	5 INGRESOS PATRIMONIALES	0,00	0,00	0,00	0,00	1.061,54	137.307,14	
TOTAL 2004		0,00	0,00	0,00	65.809,84	111.965,47	1.142.385,13	

EJERCICIO 2013
ESTADO A 31/12/2013
RESUMEN POR ARTICULOS

A#0 PRESUPUESTO: 2005

ARTICULO	DESCRIPCION	DERECHOS CANCELADOS				TOTAL DERECHOS CANCELADOS	RECAUDACION	PENDIENTES DE COBRO A 31 DE DICIEMBRE
		COBROS EN ESPECIE	INSOLVENCIAS	PRESCRIPCIONES	OTRAS CAUSAS			
11	SOBRE EL CAPITAL	0,00	0,00	0,00	25.451,50	25.451,50	90.133,25	387.451,42
13	SOBRE ACTIVIDADES ECONOMICAS	0,00	0,00	0,00	0,00	0,00	1.453,99	64.528,25
TOT. CAPITULO	1 IMPUESTOS DIRECTOS	0,00	0,00	0,00	25.451,50	25.451,50	91.587,24	451.979,67
28	OTROS IMPUESTOS INDIRECTOS	0,00	0,00	0,00	259,35	259,35	1.934,64	37.276,43
TOT. CAPITULO	2 IMPUESTOS INDIRECTOS	0,00	0,00	0,00	259,35	259,35	1.934,64	37.276,43
31	TASAS_POR SERVICIOS GENERALES	0,00	0,00	0,00	0,00	0,00	2.465,52	26.320,86
32	TASAS_POR APROVECHAM.DOMINIO PUBL.LOCAL	0,00	0,00	0,00	1.592,12	1.592,12	6.602,04	33.842,98
38	REINTEGROS	0,00	0,00	0,00	0,00	0,00	24,64	48.601,09
39	OTROS INGRESOS.	0,00	0,00	0,00	841,16	841,16	1.438,91	246.383,07
TOT. CAPITULO	3 TASAS Y OTROS INGRESOS	0,00	0,00	0,00	2.433,28	2.433,28	10.531,11	355.148,00
42	DEL ESTADO. TRANSFERENCIAS CORRIENTES.	0,00	0,00	0,00	0,00	0,00	0,00	473,87
45	DE COMUNIDADES AUTONOMAS	0,00	0,00	0,00	0,00	0,00	0,00	351.501,91
TOT. CAPITULO	4 TRANSFERENCIAS CORRIENTES	0,00	0,00	0,00	0,00	0,00	0,00	351.975,78

EJERCICIO 2013
ESTADO A 31/12/2013
RESUMEN POR ARTICULOS

A#0 PRESUPUESTO: 2005

ARTICULO	DESCRIPCION	DERECHOS CANCELADOS				TOTAL DERECHOS CANCELADOS	RECAUDACION	PENDIENTES DE COBRO A 31 DE DICIEMBRE
		COBROS EN ESPECIE	INSOLVENCIAS	PRESCRIPCIONES	OTRAS CAUSAS			
51	INTERESES ANTICIPOS Y PTMOS.CONCEDIDOS	0,00	0,00	0,00	0,00	0,00	1.453,11	1.019,80
54	RENTAS DE BIENES INMUEBLES	0,00	0,00	0,00	0,00	0,00	64,01	8.184,83
TOT. CAPITULO	5 INGRESOS PATRIMONIALES	0,00	0,00	0,00	0,00	0,00	1.517,12	9.204,63
61	DE LAS DEMAS INVERSIONES REALES	0,00	0,00	0,00	0,00	0,00	0,00	785,27
TOT. CAPITULO	6 ENAJENACION INVERSIONES REALES	0,00	0,00	0,00	0,00	0,00	0,00	785,27
72	DEL ESTADO. TRANSFERENCIAS DE CAPITAL	0,00	0,00	0,00	0,00	0,00	6.525,00	0,00
75	DE COMUNIDADES AUTONOMAS	0,00	0,00	0,00	0,00	0,00	0,00	3.223,47
79	DEL EXTERIOR	0,00	0,00	0,00	0,00	0,00	0,00	351.083,52
TOT. CAPITULO	7 TRANSFERENCIAS DE CAPITAL	0,00	0,00	0,00	0,00	0,00	6.525,00	354.306,99
83	REINT.PTMOS.CONCEDID.FUERA SECT.PUBLICO	0,00	0,00	0,00	0,00	0,00	835,88	120,93
TOT. CAPITULO	8 ACTIVOS FINANCIEROS	0,00	0,00	0,00	0,00	0,00	835,88	120,93
TOTAL 2005		0,00	0,00	0,00	28.144,13	28.144,13	112.930,99	1.560.797,70

EJERCICIO 2013
ESTADO A 31/12/2013
RESUMEN POR ARTICULOS

A#0 PRESUPUESTO: 2006

ARTICULO	DESCRIPCION	DERECHOS CANCELADOS				TOTAL DERECHOS CANCELADOS	RECAUDACION	PENDIENTES DE COBRO A 31 DE DICIEMBRE
		COBROS EN ESPECIE	INSOLVENCIAS	PRESCRIPCIONES	OTRAS CAUSAS			
11	SOBRE EL CAPITAL	0,00	0,00	0,00	27.977,14	27.977,14	203.789,68	1.174.886,14
13	SOBRE ACTIVIDADES ECONOMICAS	0,00	0,00	0,00	0,00	0,00	1.055,56	117.667,28
TOT. CAPITULO	1 IMPUESTOS DIRECTOS	0,00	0,00	0,00	27.977,14	27.977,14	204.845,24	1.292.553,42
28	OTROS IMPUESTOS INDIRECTOS	0,00	0,00	0,00	3.266,57	3.266,57	15.226,95	148.238,61
TOT. CAPITULO	2 IMPUESTOS INDIRECTOS	0,00	0,00	0,00	3.266,57	3.266,57	15.226,95	148.238,61
31	TASAS_POR SERVICIOS GENERALES	0,00	0,00	0,00	3.181,36	3.181,36	936,78	20.265,52
32	TASAS_POR APROVECHAM.DOMINIO PUBL.LOCAL	0,00	0,00	0,00	2.482,38	2.482,38	3.011,39	38.891,29
38	REINTEGROS	0,00	0,00	0,00	0,00	0,00	0,00	2.320,43
39	OTROS INGRESOS.	0,00	0,00	763,05	4.793,48	5.556,53	7.928,18	491.065,67
TOT. CAPITULO	3 TASAS Y OTROS INGRESOS	0,00	0,00	763,05	10.457,22	11.220,27	11.876,35	552.542,91
42	DEL ESTADO. TRANSFERENCIAS CORRIENTES.	0,00	0,00	0,00	0,00	0,00	0,00	855,66
45	DE COMUNIDADES AUTONOMAS	0,00	0,00	0,00	0,00	0,00	0,00	320.268,14
48	DE FAMIL.E INSTITUCIONES SIN FINES LUCRO	0,00	0,00	0,00	0,00	0,00	0,00	12.000,00
TOT. CAPITULO	4 TRANSFERENCIAS CORRIENTES	0,00	0,00	0,00	0,00	0,00	0,00	333.123,80

EJERCICIO 2013
ESTADO A 31/12/2013
RESUMEN POR ARTICULOS

A#0 PRESUPUESTO: 2006

ARTICULO	DESCRIPCION	DERECHOS CANCELADOS				TOTAL DERECHOS CANCELADOS	RECAUDACION	PENDIENTES DE COBRO A 31 DE DICIEMBRE
		COBROS EN ESPECIE	INSOLVENCIAS	PRESCRIPCIONES	OTRAS CAUSAS			
51	INTERESES ANTICIPOS Y PTMOS.CONCEDIDOS	0,00	0,00	0,00	0,00	0,00	1.415,20	3.097,68
54	RENTAS DE BIENES INMUEBLES	0,00	0,00	0,00	0,00	0,00	0,00	8.218,26
TOT. CAPITULO	5 INGRESOS PATRIMONIALES	0,00	0,00	0,00	0,00	0,00	1.415,20	11.315,94
61	DE LAS DEMAS INVERSIONES REALES	0,00	0,00	0,00	0,00	0,00	0,00	1.883,17
TOT. CAPITULO	6 ENAJENACION INVERSIONES REALES	0,00	0,00	0,00	0,00	0,00	0,00	1.883,17
72	DEL ESTADO. TRANSFERENCIAS DE CAPITAL	0,00	0,00	0,00	0,00	0,00	554.870,42	0,00
75	DE COMUNIDADES AUTONOMAS	0,00	0,00	0,00	0,00	0,00	0,00	24.523,98
TOT. CAPITULO	7 TRANSFERENCIAS DE CAPITAL	0,00	0,00	0,00	0,00	0,00	554.870,42	24.523,98
83	REINT.PTMOS.CONCEDID.FUERA SECT.PUBLICO	0,00	0,00	0,00	0,00	0,00	922,62	1.351,92
TOT. CAPITULO	8 ACTIVOS FINANCIEROS	0,00	0,00	0,00	0,00	0,00	922,62	1.351,92
TOTAL 2006		0,00	0,00	763,05	41.700,93	42.463,98	789.156,78	2.365.533,75

EJERCICIO 2013
ESTADO A 31/12/2013
RESUMEN POR ARTICULOS

A#0 PRESUPUESTO: 2007

ARTICULO	DESCRIPCION	DERECHOS CANCELADOS				TOTAL DERECHOS CANCELADOS	RECAUDACION	PENDIENTES DE COBRO A 31 DE DICIEMBRE
		COBROS EN ESPECIE	INSOLVENCIAS	PRESCRIPCIONES	OTRAS CAUSAS			
11	SOBRE EL CAPITAL	0,00	0,00	0,00	221.132,72	221.132,72	533.127,36	4.340.408,83
13	SOBRE ACTIVIDADES ECONOMICAS	0,00	0,00	0,00	0,00	0,00	3.909,29	340.197,61
TOT. CAPITULO	1 IMPUESTOS DIRECTOS	0,00	0,00	0,00	221.132,72	221.132,72	537.036,65	4.680.606,44
28	OTROS IMPUESTOS INDIRECTOS	0,00	0,00	0,00	6.789,83	6.789,83	7.012,93	117.349,07
TOT. CAPITULO	2 IMPUESTOS INDIRECTOS	0,00	0,00	0,00	6.789,83	6.789,83	7.012,93	117.349,07
31	TASAS_POR SERVICIOS GENERALES	0,00	0,00	0,00	7.517,25	7.517,25	3.212,02	59.512,45
32	TASAS_POR APROVECHAM.DOMINIO PUBL.LOCAL	0,00	0,00	0,00	1.682,34	1.682,34	9.260,75	94.003,24
38	REINTEGROS	0,00	0,00	0,00	0,00	0,00	12.542,69	2.347,15
39	OTROS INGRESOS.	0,00	0,00	1.586,92	90.338,59	91.925,51	392.511,41	1.408.004,45
TOT. CAPITULO	3 TASAS Y OTROS INGRESOS	0,00	0,00	1.586,92	99.538,18	101.125,10	417.526,87	1.563.867,29
45	DE COMUNIDADES AUTONOMAS	0,00	0,00	0,00	0,00	0,00	0,00	281.870,48
TOT. CAPITULO	4 TRANSFERENCIAS CORRIENTES	0,00	0,00	0,00	0,00	0,00	0,00	281.870,48
51	INTERESES ANTICIPOS Y PTMOS.CONCEDIDOS	0,00	0,00	0,00	0,00	0,00	1.751,49	3.519,02

EJERCICIO 2013
ESTADO A 31/12/2013
RESUMEN POR ARTICULOS

A#0 PRESUPUESTO: 2007

ARTICULO	DESCRIPCION	DERECHOS CANCELADOS				TOTAL DERECHOS CANCELADOS	RECAUDACION	PENDIENTES DE COBRO A 31 DE DICIEMBRE
		COBROS EN ESPECIE	INSOLVENCIAS	PRESCRIPCIONES	OTRAS CAUSAS			
54	RENTAS DE BIENES INMUEBLES	0,00	0,00	0,00	0,00	1.062,95	15.434,34	
TOT. CAPITULO	5 INGRESOS PATRIMONIALES	0,00	0,00	0,00	0,00	2.814,44	18.953,36	
60	DE TERRENOS	0,00	0,00	0,00	0,00	0,00	1.577,84	
61	DE LAS DEMAS INVERSIONES REALES	0,00	0,00	0,00	0,00	140,24	3.295,55	
TOT. CAPITULO	6 ENAJENACION INVERSIONES REALES	0,00	0,00	0,00	0,00	140,24	4.873,39	
75	DE COMUNIDADES AUTONOMAS	0,00	0,00	0,00	0,00	124.669,39	0,00	
TOT. CAPITULO	7 TRANSFERENCIAS DE CAPITAL	0,00	0,00	0,00	0,00	124.669,39	0,00	
83	REINT.PTMOS.CONCEDID.FUERA SECT.PUBLICO	0,00	0,00	0,00	0,00	1.348,44	2.151,77	
TOT. CAPITULO	8 ACTIVOS FINANCIEROS	0,00	0,00	0,00	0,00	1.348,44	2.151,77	
TOTAL 2007		0,00	0,00	1.586,92	327.460,73	329.047,65	6.669.671,80	

EJERCICIO 2013
ESTADO A 31/12/2013
RESUMEN POR ARTICULOS

A#0 PRESUPUESTO: 2008

ARTICULO	DESCRIPCION	DERECHOS CANCELADOS				TOTAL DERECHOS CANCELADOS	RECAUDACION	PENDIENTES DE COBRO A 31 DE DICIEMBRE
		COBROS EN ESPECIE	INSOLVENCIAS	PRESCRIPCIONES	OTRAS CAUSAS			
11	SOBRE EL CAPITAL	0,00	0,00	0,00	431.467,13	431.467,13	1.387.989,72	8.672.363,49
13	SOBRE ACTIVIDADES ECONOMICAS	0,00	0,00	0,00	0,00	0,00	18.253,96	672.194,47
TOT. CAPITULO	1 IMPUESTOS DIRECTOS	0,00	0,00	0,00	431.467,13	431.467,13	1.406.243,68	9.344.557,96
28	OTROS IMPUESTOS INDIRECTOS	0,00	0,00	0,00	27.058,44	27.058,44	21.494,54	248.996,54
TOT. CAPITULO	2 IMPUESTOS INDIRECTOS	0,00	0,00	0,00	27.058,44	27.058,44	21.494,54	248.996,54
31	TASAS_POR SERVICIOS GENERALES	0,00	0,00	0,00	3.075,58	3.075,58	7.431,06	135.501,00
32	TASAS_POR APROVECHAM.DOMINIO PUBL.LOCAL	0,00	0,00	0,00	2.689,52	2.689,52	39.046,05	264.129,27
38	REINTEGROS	0,00	0,00	0,00	0,00	0,00	6.976,19	0,00
39	OTROS INGRESOS.	0,00	0,00	357.587,20	114.566,51	472.153,71	258.231,34	3.078.987,02
TOT. CAPITULO	3 TASAS Y OTROS INGRESOS	0,00	0,00	357.587,20	120.331,61	477.918,81	311.684,64	3.478.617,29
45	DE COMUNIDADES AUTONOMAS	0,00	0,00	0,00	0,00	0,00	0,00	113.918,62
TOT. CAPITULO	4 TRANSFERENCIAS CORRIENTES	0,00	0,00	0,00	0,00	0,00	0,00	113.918,62
51	INTERESES ANTICIPOS Y PTMOS.CONCEDIDOS	0,00	0,00	0,00	0,00	0,00	1.687,12	5.148,14

EJERCICIO 2013
ESTADO A 31/12/2013
RESUMEN POR ARTICULOS

A#0 PRESUPUESTO: 2008

ARTICULO	DESCRIPCION	DERECHOS CANCELADOS				TOTAL DERECHOS CANCELADOS	RECAUDACION	PENDIENTES DE COBRO A 31 DE DICIEMBRE
		COBROS EN ESPECIE	INSOLVENCIAS	PRESCRIPCIONES	OTRAS CAUSAS			
54	RENTAS DE BIENES INMUEBLES	0,00	0,00	0,00	0,00	0,00	178,68	10.700,34
TOT. CAPITULO	5 INGRESOS PATRIMONIALES	0,00	0,00	0,00	0,00	0,00	1.865,80	15.848,48
61	DE LAS DEMAS INVERSIONES REALES	0,00	0,00	0,00	0,00	0,00	0,00	3.644,00
TOT. CAPITULO	6 ENAJENACION INVERSIONES REALES	0,00	0,00	0,00	0,00	0,00	0,00	3.644,00
72	TRANSFERENCIAS DE CAPITAL DEL ESTADO	0,00	0,00	0,00	0,00	0,00	13.253,00	0,00
75	DE COMUNIDADES AUTONOMAS	0,00	0,00	0,00	0,00	0,00	697.318,19	4.198.535,90
76	TRANSFERENCIAS CAPITAL ENTIDADES LOCALES	0,00	0,00	0,00	0,00	0,00	0,00	1.059.495,53
TOT. CAPITULO	7 TRANSFERENCIAS DE CAPITAL	0,00	0,00	0,00	0,00	0,00	710.571,19	5.258.031,43
83	REINT.PT.MOS.CONCEDID.FUERA SECT.PUBLICO	0,00	0,00	0,00	0,00	0,00	1.812,15	4.029,43
TOT. CAPITULO	8 ACTIVOS FINANCIEROS	0,00	0,00	0,00	0,00	0,00	1.812,15	4.029,43
TOTAL 2008		0,00	0,00	357.587,20	578.857,18	936.444,38	2.453.672,00	18.467.643,75

EJERCICIO 2013
ESTADO A 31/12/2013
RESUMEN POR ARTICULOS

A#0 PRESUPUESTO: 2009

ARTICULO	DESCRIPCION	DERECHOS CANCELADOS				TOTAL DERECHOS CANCELADOS	RECAUDACION	PENDIENTES DE COBRO A 31 DE DICIEMBRE
		COBROS EN ESPECIE	INSOLVENCIAS	PRESCRIPCIONES	OTRAS CAUSAS			
11	SOBRE EL CAPITAL	0,00	0,00	0,00	286.368,35	286.368,35	1.841.612,74	12.549.783,92
13	SOBRE ACTIVIDADES ECONOMICAS	0,00	0,00	0,00	0,00	0,00	42.876,34	1.085.510,38
TOT. CAPITULO	1 IMPUESTOS DIRECTOS	0,00	0,00	0,00	286.368,35	286.368,35	1.884.489,08	13.635.294,30
28	OTROS IMPUESTOS INDIRECTOS	0,00	0,00	0,00	914,26	914,26	38.984,40	1.651.224,69
TOT. CAPITULO	2 IMPUESTOS INDIRECTOS	0,00	0,00	0,00	914,26	914,26	38.984,40	1.651.224,69
30	VENTAS	0,00	0,00	0,00	0,00	0,00	0,00	31,40
31	TASAS_POR SERVICIOS GENERALES	0,00	0,00	0,00	1.243,62	1.243,62	10.442,75	189.432,11
32	TASAS_POR APROVECHAM.DOMINIO PUBL.LOCAL	0,00	0,00	0,00	3.336,70	3.336,70	42.343,41	320.089,62
38	REINTEGROS	0,00	0,00	0,00	0,00	0,00	0,00	163.831,18
39	OTROS INGRESOS	0,00	0,00	1.464.146,33	12.313,34	1.476.459,67	361.031,90	4.013.217,23
TOT. CAPITULO	3 TASAS Y OTROS INGRESOS	0,00	0,00	1.464.146,33	16.893,66	1.481.039,99	413.818,06	4.686.601,54
42	DEL ESTADO. TRANSFERENCIAS CORRIENTES	0,00	0,00	0,00	0,00	0,00	0,00	8.379,28
45	DE COMUNIDADES AUTONOMAS	0,00	0,00	0,00	0,00	0,00	43.969,26	1.100,95
TOT. CAPITULO	4 TRANSFERENCIAS CORRIENTES	0,00	0,00	0,00	0,00	0,00	43.969,26	9.480,23

EJERCICIO 2013
ESTADO A 31/12/2013
RESUMEN POR ARTICULOS

A#0 PRESUPUESTO: 2009

ARTICULO	DESCRIPCION	DERECHOS CANCELADOS				TOTAL DERECHOS CANCELADOS	RECAUDACION	PENDIENTES DE COBRO A 31 DE DICIEMBRE
		COBROS EN ESPECIE	INSOLVENCIAS	PRESCRIPCIONES	OTRAS CAUSAS			
51	INTERESES ANTICIPOS Y PTMOS.CONCEDIDOS	0,00	0,00	0,00	0,00	0,00	3.165,58	5.745,48
54	RENTAS DE BIENES INMUEBLES	0,00	0,00	0,00	0,00	0,00	134,65	11.093,69
TOT. CAPITULO	5 INGRESOS PATRIMONIALES	0,00	0,00	0,00	0,00	0,00	3.300,23	16.839,17
61	DE LAS DEMAS INVERSIONES REALES	0,00	0,00	0,00	0,00	0,00	0,00	3.730,70
TOT. CAPITULO	6 ENAJENACION INVERSIONES REALES	0,00	0,00	0,00	0,00	0,00	0,00	3.730,70
72	TRANSFERENCIAS DE CAPITAL DEL ESTADO	0,00	0,00	0,00	0,00	0,00	663.590,94	0,00
75	DE COMUNIDADES AUTONOMAS	0,00	0,00	0,00	0,00	0,00	1.345.068,19	3.607.253,99
76	TRANSFERENCIAS CAPITAL ENTIDADES LOCALES	0,00	0,00	0,00	0,00	0,00	0,00	1.052.286,95
TOT. CAPITULO	7 TRANSFERENCIAS DE CAPITAL	0,00	0,00	0,00	0,00	0,00	2.008.659,13	4.659.540,94
83	REINT.PTMOS.CONCEDID.FUERA SECT.PUBLICO	0,00	0,00	0,00	0,00	0,00	2.547,34	5.074,14
TOT. CAPITULO	8 ACTIVOS FINANCIEROS	0,00	0,00	0,00	0,00	0,00	2.547,34	5.074,14
TOTAL 2009		0,00	0,00	1.464.146,33	304.176,27	1.768.322,60	4.395.767,50	24.667.785,71

EJERCICIO 2013
ESTADO A 31/12/2013
RESUMEN POR ARTICULOS

A#0 PRESUPUESTO: 2010

ARTICULO	DESCRIPCION	DERECHOS CANCELADOS				TOTAL DERECHOS CANCELADOS	RECAUDACION	PENDIENTES DE COBRO A 31 DE DICIEMBRE
		COBROS EN ESPECIE	INSOLVENCIAS	PRESCRIPCIONES	OTRAS CAUSAS			
11	SOBRE EL CAPITAL	0,00	0,00	0,00	314.225,50	314.225,50	2.397.309,63	12.271.937,14
13	SOBRE ACTIVIDADES ECONOMICAS	0,00	0,00	0,00	0,00	0,00	57.780,44	1.290.135,03
TOT. CAPITULO	1 IMPUESTOS DIRECTOS	0,00	0,00	0,00	314.225,50	314.225,50	2.455.090,07	13.562.072,17
29	IMPUESTOS INDIRECTOS EXTINGUIDOS	0,00	0,00	0,00	269,30	269,30	2.199.505,58	5.850.341,05
TOT. CAPITULO	2 IMPUESTOS INDIRECTOS	0,00	0,00	0,00	269,30	269,30	2.199.505,58	5.850.341,05
30	TASA POR LA PRESTACION DE SERVICIOS PUBLI	0,00	0,00	0,00	0,00	0,00	309.698,30	123.119,42
32	TASAS POR REALIZACION DE ACTIVIDADES DE	0,00	0,00	0,00	387,87	387,87	11.926,16	102.510,26
33	ORDENANZA REGULACIÓN APARCAMIENTOS (ORA)	0,00	0,00	0,00	1.860,30	1.860,30	68.861,69	5.607.787,48
36	VENTAS	0,00	0,00	0,00	0,00	0,00	0,00	2,20
38	REINTEGROS DE OPERACIONES CORRIENTES	0,00	0,00	0,00	0,00	0,00	0,00	8.694,17
39	OTROS INGRESOS	0,00	0,00	798.216,58	13.362,19	811.578,77	647.786,56	6.687.497,25
TOT. CAPITULO	3 TASAS, PRECIOS PÚBLICOS Y OTROS INGRESOS	0,00	0,00	798.216,58	15.610,36	813.826,94	1.038.272,71	12.529.610,78
45	DE COMUNIDADES AUTONOMAS	0,00	0,00	0,00	0,00	0,00	763.607,76	2.276,25
47	DE EMPRESAS PRIVADAS	0,00	0,00	0,00	0,00	0,00	197.268,00	0,00

EJERCICIO 2013
ESTADO A 31/12/2013
RESUMEN POR ARTICULOS

A#0 PRESUPUESTO: 2010

ARTICULO	DESCRIPCION	DERECHOS CANCELADOS				TOTAL DERECHOS CANCELADOS	RECAUDACION	PENDIENTES DE COBRO A 31 DE DICIEMBRE
		COBROS EN ESPECIE	INSOLVENCIAS	PRESCRIPCIONES	OTRAS CAUSAS			
TOT. CAPITULO	4 TRANSFERENCIAS CORRIENTES	0,00	0,00	0,00	0,00	0,00	960.875,76	2.276,25
51	INTERESES ANTICIPOS Y PTMOS.CONCEDIDOS	0,00	0,00	0,00	0,00	0,00	2.302,30	6.368,64
54	RENTAS DE BIENES INMUEBLES	0,00	0,00	0,00	0,00	0,00	3.136,21	17.767,28
55	PRODUCT.CONCESION.APROVECHAM.ESPECIALES	0,00	0,00	0,00	0,00	0,00	0,00	3.786,30
TOT. CAPITULO	5 INGRESOS PATRIMONIALES	0,00	0,00	0,00	0,00	0,00	5.438,51	27.922,22
60	DE TERRENOS	0,00	0,00	0,00	0,00	0,00	0,00	622.626,12
61	DE LAS DEMAS INVERSIONES REALES	0,00	0,00	0,00	0,00	0,00	502,75	2.872,85
TOT. CAPITULO	6 ENAJENACION INVERSIONES REALES	0,00	0,00	0,00	0,00	0,00	502,75	625.498,97
72	TRANSFERENCIAS DE CAPITAL DEL ESTADO	0,00	0,00	0,00	0,00	0,00	200.409,06	0,00
75	DE COMUNIDADES AUTONOMAS	0,00	0,00	0,00	0,00	0,00	474.749,85	2.210.905,28
76	TRANSFERENCIAS CAPITAL ENTIDADES LOCALES	0,00	0,00	0,00	0,00	0,00	40.000,00	2.855.556,11
TOT. CAPITULO	7 TRANSFERENCIAS DE CAPITAL	0,00	0,00	0,00	0,00	0,00	715.158,91	5.066.461,39
83	REINT.PTMOS.CONCEDID.FUERA SECT.PUBLICO	0,00	0,00	0,00	0,00	0,00	1.953,62	6.801,78

EJERCICIO 2013
ESTADO A 31/12/2013
RESUMEN POR ARTICULOS

A#0 PRESUPUESTO: 2010

ARTICULO	DESCRIPCION	DERECHOS CANCELADOS				TOTAL DERECHOS CANCELADOS	RECAUDACION	PENDIENTES DE COBRO A 31 DE DICIEMBRE
		COBROS EN ESPECIE	INSOLVENCIAS	PRESCRIPCIONES	OTRAS CAUSAS			
TOT. CAPITULO	8 ACTIVOS FINANCIEROS	0,00	0,00	0,00	0,00	1.953,62	6.801,78	
TOTAL 2010		0,00	0,00	798.216,58	330.105,16	1.128.321,74	37.670.984,61	

EJERCICIO 2013
ESTADO A 31/12/2013
RESUMEN POR ARTICULOS

A#0 PRESUPUESTO: 2011

ARTICULO	DESCRIPCION	DERECHOS CANCELADOS				TOTAL DERECHOS CANCELADOS	RECAUDACION	PENDIENTES DE COBRO A 31 DE DICIEMBRE
		COBROS EN ESPECIE	INSOLVENCIAS	PRESCRIPCIONES	OTRAS CAUSAS			
11	IMPUESTOS SOBRE EL CAPITAL	0,00	0,00	0,00	513.688,38	513.688,38	3.215.700,47	16.796.084,41
13	IMPUESTO SOBRE ACTIVIDADES ECONOMICAS	0,00	0,00	0,00	0,00	0,00	169.406,14	1.432.873,55
TOT. CAPITULO	1 IMPUESTOS DIRECTOS	0,00	0,00	0,00	513.688,38	513.688,38	3.385.106,61	18.228.957,96
29	OTROS IMPUESTOS INDIRECTOS	0,00	0,00	0,00	68,00	68,00	22.898,47	3.726.466,98
TOT. CAPITULO	2 IMPUESTOS INDIRECTOS	0,00	0,00	0,00	68,00	68,00	22.898,47	3.726.466,98
30	TASAS POR LA PREST.DE SERVICIOS PUBLICOS	0,00	0,00	0,00	0,00	0,00	416.196,88	6.119,71
32	TASAS POR REALIZ. ACTIVIDADES COMPETENCI	0,00	0,00	0,00	1.179,13	1.179,13	29.228,83	291.130,52
33	TASAS UTIL.PRIV. O A.ESP.DOMINIO PUBLICO	0,00	0,00	0,00	6.339,79	6.339,79	101.733,63	5.401.705,84
38	REINTEGROS DE OPERACIONES CORRIENTES	0,00	0,00	0,00	0,00	0,00	5.140,38	24.600,31
39	OTROS INGRESOS	0,00	0,00	49.518,64	6.379,08	55.897,72	1.683.830,27	14.138.408,19
TOT. CAPITULO	3 TASAS, PRECIOS PÚBLICOS Y OTROS INGRESOS	0,00	0,00	49.518,64	13.898,00	63.416,64	2.236.129,99	19.861.964,57
42	DE LA ADMINISTRACIÓN DEL ESTADO	0,00	0,00	0,00	0,00	0,00	1.258.667,79	845,95
45	DE COMUNIDADES AUTONOMAS	0,00	0,00	0,00	0,00	0,00	8.357.729,64	718.241,01
46	TRANSFERENCIAS CORRIENTES DE ENTIDADES L	0,00	0,00	0,00	0,00	0,00	0,00	171.904,46

EJERCICIO 2013
ESTADO A 31/12/2013
RESUMEN POR ARTICULOS

A#0 PRESUPUESTO: 2011

ARTICULO	DESCRIPCION	DERECHOS CANCELADOS				TOTAL DERECHOS CANCELADOS	RECAUDACION	PENDIENTES DE COBRO A 31 DE DICIEMBRE
		COBROS EN ESPECIE	INSOLVENCIAS	PRESCRIPCIONES	OTRAS CAUSAS			
48	DE FAMIL.E INSTITUCIONES SIN FINES LUCRO	0,00	0,00	0,00	0,00	0,00	292.010,93	175.376,25
TOT. CAPITULO	4 TRANSFERENCIAS CORRIENTES	0,00	0,00	0,00	0,00	0,00	9.908.408,36	1.066.367,67
51	INTERESES ANTICIPOS Y PTMOS.CONCEDIDOS	0,00	0,00	0,00	0,00	0,00	802,63	9.770,56
54	RENTAS DE BIENES INMUEBLES	0,00	0,00	0,00	0,00	0,00	2.286,64	33.779,30
55	PRODUCTOS CONCESIONES APROVECHAMIENTOS E	0,00	0,00	0,00	0,00	0,00	0,00	257,96
TOT. CAPITULO	5 INGRESOS PATRIMONIALES	0,00	0,00	0,00	0,00	0,00	3.089,27	43.807,82
61	DE LAS DEMAS INVERSIONES REALES	0,00	0,00	0,00	0,00	0,00	220,44	4.006,77
TOT. CAPITULO	6 ENAJENACION INVERSIONES REALES	0,00	0,00	0,00	0,00	0,00	220,44	4.006,77
75	DE COMUNIDADES AUTONOMAS	0,00	0,00	0,00	0,00	0,00	223.675,47	97.700,86
TOT. CAPITULO	7 TRANSFERENCIAS DE CAPITAL	0,00	0,00	0,00	0,00	0,00	223.675,47	97.700,86
83	REINT.PTMOS.CONCEDID.FUERA SECT.PUBLICO	0,00	0,00	0,00	0,00	0,00	1.386,82	10.160,69
TOT. CAPITULO	8 ACTIVOS FINANCIEROS	0,00	0,00	0,00	0,00	0,00	1.386,82	10.160,69
TOTAL 2011		0,00	0,00	49.518,64	527.654,38	577.173,02	15.780.915,43	43.039.433,32

EJERCICIO 2013
ESTADO A 31/12/2013
RESUMEN POR ARTICULOS

A#0 PRESUPUESTO: 2012

ARTICULO	DESCRIPCION	DERECHOS CANCELADOS				TOTAL DERECHOS CANCELADOS	RECAUDACION	PENDIENTES DE COBRO A 31 DE DICIEMBRE
		COBROS EN ESPECIE	INSOLVENCIAS	PRESCRIPCIONES	OTRAS CAUSAS			
10	IMPUESTO SOBRE LA RENTA	0,00	0,00	0,00	0,00	0,00	1.386.847,08	0,00
11	IMPUESTO SOBRE EL CAPITAL	0,00	0,00	0,00	161.933,39	161.933,39	11.002.713,31	24.081.955,91
13	IMPUESTO SOBRE ACTIVIDADES ECONOMICAS	0,00	0,00	0,00	0,00	0,00	1.194.056,43	2.025.786,20
TOT. CAPITULO	1 IMPUESTOS DIRECTOS	0,00	0,00	0,00	161.933,39	161.933,39	13.583.616,82	26.107.742,11
21	IMPUESTO SOBRE EL VALOR A#ADIDO	0,00	0,00	0,00	0,00	0,00	94.288,52	0,00
22	IMPUESTO SOBRE CONSUMOS ESPECIFICOS	0,00	0,00	0,00	0,00	0,00	32.173,11	0,00
29	OTROS IMPUESTOS INDIRECTOS	0,00	0,00	0,00	888,64	888,64	558.631,87	524.384,98
TOT. CAPITULO	2 IMPUESTOS INDIRECTOS	0,00	0,00	0,00	888,64	888,64	685.093,50	524.384,98
30	TASA POR LA PREST. DE SERVICIOS PUBLICOS	0,00	0,00	0,00	0,00	0,00	1.196.236,03	124.095,66
32	TASAS POR REALIZ. ACTIVIDADES COMPETENCI	0,00	0,00	0,00	1.337,50	1.337,50	364.706,84	225.599,02
33	TASAS UTIL. PRIV. O A. ESP. DOMINIO PUBL	0,00	0,00	0,00	9.102,73	9.102,73	3.166.131,29	782.279,28
36	VENTAS	0,00	0,00	0,00	0,00	0,00	230.116,08	0,00
38	REINTEGROS DE OPERACIONES CORRIENTES	0,00	0,00	0,00	0,00	0,00	3.485,20	25.828,26
39	OTROS INGRESOS	0,00	0,00	797.110,00	3.475,68	800.585,68	10.626.238,67	20.604.849,06

EJERCICIO 2013
ESTADO A 31/12/2013
RESUMEN POR ARTICULOS

A#0 PRESUPUESTO: 2012

ARTICULO	DESCRIPCION	DERECHOS CANCELADOS				TOTAL DERECHOS CANCELADOS	RECAUDACION	PENDIENTES DE COBRO A 31 DE DICIEMBRE
		COBROS EN ESPECIE	INSOLVENCIAS	PRESCRIPCIONES	OTRAS CAUSAS			
TOT. CAPITULO	3 TASAS, PRECIOS PUBLICOS Y OTROS INGRESOS	0,00	0,00	797.110,00	13.915,91	811.025,91	15.586.914,11	21.762.651,28
42	TRANSF.CORRIENTE DE LA ADMINISTRACION DE	0,00	0,00	0,00	0,00	0,00	20.460.039,71	0,00
45	TRANSF.CORRIENTES DE COMUNIDADES AUTONOM	0,00	0,00	0,00	0,00	0,00	1.955.155,58	7.666.589,41
46	TRANSFERENCIAS CORRIENTES DE ENTIDADES L	0,00	0,00	0,00	0,00	0,00	1.676.449,85	65.240,56
48	TRANSF.CORR.FAMILIAS E INSTITUC.SIN FINE	0,00	0,00	0,00	0,00	0,00	467.387,18	311.591,45
TOT. CAPITULO	4 TRANSFERENCIAS CORRIENTES	0,00	0,00	0,00	0,00	0,00	24.559.032,32	8.043.421,42
51	INTERESES ANTICIPOS Y PTMOS.CONCEDIDOS	0,00	0,00	0,00	0,00	0,00	15.223,87	8.930,68
53	DIVIDENDOS Y PARTICIPACION EN BENEFICIOS	0,00	0,00	0,00	0,00	0,00	272.817,94	0,00
54	RENTAS DE BIENES INMUEBLES	0,00	0,00	0,00	0,00	0,00	110.443,54	490.515,66
55	PRODUCTOS DE CONCESIONES Y APROVECHAM.ES	0,00	0,00	0,00	0,00	0,00	1.903,17	6.731,68
TOT. CAPITULO	5 INGRESOS PATRIMONIALES	0,00	0,00	0,00	0,00	0,00	400.388,52	506.178,02
61	ENAJENACION DE LAS DEMAS INVERSIONES REA	0,00	0,00	0,00	0,00	0,00	2.248.999,94	3.843,53
68	REINTEGROS POR OPERACIONES DE CAPITAL	0,00	0,00	0,00	0,00	0,00	0,00	31.352,53
TOT. CAPITULO	6 ENAJENACION INVERSIONES REALES	0,00	0,00	0,00	0,00	0,00	2.248.999,94	35.196,06

EJERCICIO 2013
ESTADO A 31/12/2013
RESUMEN POR ARTICULOS

A#0 PRESUPUESTO: 2012

ARTICULO	DESCRIPCION	DERECHOS CANCELADOS				TOTAL DERECHOS CANCELADOS	RECAUDACION	PENDIENTES DE COBRO A 31 DE DICIEMBRE
		COBROS EN ESPECIE	INSOLVENCIAS	PRESCRIPCIONES	OTRAS CAUSAS			
72	TRANSFERENCIAS CAPITAL ADMINISTRACION ES	0,00	0,00	0,00	0,00	0,00	0,00	259.200,00
75	TRANSF.DE CAPITAL DE COMUNIDADES AUTONOM	0,00	0,00	0,00	0,00	0,00	109.862,09	322.059,28
76	TRANSFERENCIAS CAPITAL DE ENTIDADES LOCA	0,00	0,00	0,00	0,00	0,00	14.229,86	105.613,65
TOT. CAPITULO	7 TRANSFERENCIAS DE CAPITAL	0,00	0,00	0,00	0,00	0,00	124.091,95	686.872,93
83	REINT.PT.MOS.CONCEDID.FUERA SECT.PUBLICO	0,00	0,00	0,00	0,00	0,00	22.006,47	12.179,87
TOT. CAPITULO	8 ACTIVOS FINANCIEROS	0,00	0,00	0,00	0,00	0,00	22.006,47	12.179,87
91	PRESTAMOS RECIBIDOS EN EUROS	0,00	0,00	0,00	0,00	0,00	30.874,49	0,00
TOT. CAPITULO	9 PASIVOS FINANCIEROS	0,00	0,00	0,00	0,00	0,00	30.874,49	0,00
TOTAL 2012		0,00	0,00	797.110,00	176.737,94	973.847,94	57.241.018,12	57.678.626,67

EJERCICIO 2013
ESTADO A 31/12/2013
RESUMEN POR ARTICULOS

A#0 PRESUPUESTO: 2012

ARTICULO	DESCRIPCION	DERECHOS CANCELADOS				TOTAL DERECHOS CANCELADOS	RECAUDACION	PENDIENTES DE COBRO A 31 DE DICIEMBRE
		COBROS EN ESPECIE	INSOLVENCIAS	PRESCRIPCIONES	OTRAS CAUSAS			
TOTAL		0,00	0,00	3.468.928,72	2.466.403,97	5.935.332,69	89.912.160,90	196.424.093,17

EJERCICIO 2013
ESTADO A 31/12/2013

A#0 PRESUPUESTO: 2000

		D E R E C H O S C A N C E L A D O S				TOTAL DERECHOS CANCELADOS	RECAUDACION	PENDIENTES DE COBRO A 31 DE DICIEMBRE
APLICACION PRESUPUESTARIA	DESCRIPCION	COBROS EN ESPECIE	INSOLVENCIAS	PRESCRIPCIONES	OTRAS CAUSAS			
2000 11300	I.S/VEHIC.TRACCION MECANICA	0,00	0,00	0,00	0,00	0,00	104,43	0,00
TOT. CONCEPTO	113 IMPUESTO SOBRE VEHIC.TRACCION MECANICA.	0,00	0,00	0,00	0,00	0,00	104,43	0,00
TOT. ARTICULO	11 SOBRE EL CAPITAL	0,00	0,00	0,00	0,00	0,00	104,43	0,00
TOT. CAPITULO	1 IMPUESTOS DIRECTOS	0,00	0,00	0,00	0,00	0,00	104,43	0,00
TOTAL 2000		0,00	0,00	0,00	0,00	0,00	104,43	0,00

EJERCICIO 2013
ESTADO A 31/12/2013

A#0 PRESUPUESTO: 2001

DERECHOS CANCELADOS

APLICACION PRESUPUESTARIA	DESCRIPCION	COBROS EN ESPECIE	INSOLVENCIAS	PRESCRIPCIONES	OTRAS CAUSAS	TOTAL DERECHOS CANCELADOS	RECAUDACION	PENDIENTES DE COBRO A 31 DE DICIEMBRE
2001 11200	I. S/BIENES INMUEB.NAT.RUSTICA	0,00	0,00	0,00	24,79	24,79	0,00	0,00
2001 11201	I. S/BIENES INMUEB. NAT.URBANA	0,00	0,00	0,00	601,07	601,07	3.757,48	31.107,18
TOT. CONCEPTO	112 IMPUESTO SOBRE BIENES INMUEBLES	0,00	0,00	0,00	625,86	625,86	3.757,48	31.107,18
2001 11300	I.S/VEHIC.TRACCION MECANICA	0,00	0,00	0,00	307,60	307,60	30.741,16	43.050,15
TOT. CONCEPTO	113 IMPUESTO SOBRE VEHIC.TRACCION MECANICA.	0,00	0,00	0,00	307,60	307,60	30.741,16	43.050,15
2001 11400	I. S/INC.VALOR TERRENOS NAT.URBANA	0,00	0,00	0,00	0,00	0,00	561,51	23.434,88
TOT. CONCEPTO	114 IMPUESTO INCREM.VALOR TERRENOS NAT.URB.	0,00	0,00	0,00	0,00	0,00	561,51	23.434,88
TOT. ARTICULO	11 SOBRE EL CAPITAL	0,00	0,00	0,00	933,46	933,46	35.060,15	97.592,21
2001 13000	I. S/ACTIVIDADES ECONOMICAS	0,00	0,00	0,00	0,00	0,00	7.127,06	121.129,30
TOT. CONCEPTO	130 IMPUESTO SOBRE ACTIVIDADES ECONOMICAS	0,00	0,00	0,00	0,00	0,00	7.127,06	121.129,30
TOT. ARTICULO	13 SOBRE ACTIVIDADES ECONOMICAS	0,00	0,00	0,00	0,00	0,00	7.127,06	121.129,30
TOT. CAPITULO	1 IMPUESTOS DIRECTOS	0,00	0,00	0,00	933,46	933,46	42.187,21	218.721,51
2001 28200	I. S/CONSTRUCC.,INSTALAC. Y OBRAS	0,00	0,00	0,00	0,00	0,00	200,48	58.668,31
TOT. CONCEPTO	282 IMPUESTO SOBRE CONSTRUC.INST.Y OB.	0,00	0,00	0,00	0,00	0,00	200,48	58.668,31
TOT. ARTICULO	28 OTROS IMPUESTOS INDIRECTOS	0,00	0,00	0,00	0,00	0,00	200,48	58.668,31

EJERCICIO 2013
ESTADO A 31/12/2013

A#0 PRESUPUESTO: 2001

		DERECHOS CANCELADOS				TOTAL DERECHOS CANCELADOS	RECAUDACION	PENDIENTES DE COBRO A 31 DE DICIEMBRE
APLICACION PRESUPUESTARIA	DESCRIPCION	COBROS EN ESPECIE	INSOLVENCIAS	PRESCRIPCIONES	OTRAS CAUSAS			
TOT. CAPITULO	2 IMPUESTOS INDIRECTOS	0,00	0,00	0,00	0,00	0,00	200,48	58.668,31
2001 31005	EXTINCION DE INCENDIOS	0,00	0,00	0,00	0,00	0,00	0,00	68,33
TOT. CONCEPTO	310 SERVICIOS GENERALES	0,00	0,00	0,00	0,00	0,00	0,00	68,33
2001 31100	LICENCIAS URBANISTICAS	0,00	0,00	0,00	298,77	298,77	0,00	870,82
2001 31102	MERCADOS	0,00	0,00	0,00	0,00	0,00	437,89	375,96
TOT. CONCEPTO	311 SOBRE ACTIVIDADES ECONOMICAS	0,00	0,00	0,00	298,77	298,77	437,89	1.246,78
2001 31200	ALCANTARILLADO	0,00	0,00	0,00	0,00	0,00	0,00	143.076,50
TOT. CONCEPTO	312 S.PROPIEDAD INMOBILIARIA. ALCANTARILLAD	0,00	0,00	0,00	0,00	0,00	0,00	143.076,50
TOT. ARTICULO	31 TASAS_POR SERVICIOS GENERALES	0,00	0,00	0,00	298,77	298,77	437,89	144.391,61
2001 32004	MESAS Y SILLAS	0,00	0,00	0,00	0,00	0,00	490,74	4.727,71
2001 32008	PUESTOS NO SEDENTARIOS	0,00	0,00	0,00	0,00	0,00	4,95	520,74
2001 32009	ENTRADA DE VEHICULOS	0,00	0,00	0,00	0,00	0,00	0,00	144,40
TOT. CONCEPTO	320 TASAS_POR OCUPACION VIA PUBLICA.	0,00	0,00	0,00	0,00	0,00	495,69	5.392,85
2001 32203	PARTICIPACIÓN INGRESOS BRUTOS	0,00	0,00	0,00	0,00	0,00	0,00	5.051,60
TOT. CONCEPTO	322 TASAS POR APROV.SUBSUELO	0,00	0,00	0,00	0,00	0,00	0,00	5.051,60
2001 32402	PUBLICIDAD EN DOMINIO PUBLICO	0,00	0,00	0,00	0,00	0,00	0,00	513,36
TOT. CONCEPTO	324 OTROS APROV.ESPECIALES.	0,00	0,00	0,00	0,00	0,00	0,00	513,36
TOT. ARTICULO	32 TASAS_POR APROVECHAM.DOMINIO PUBL.LOCAL	0,00	0,00	0,00	0,00	0,00	495,69	10.957,81

EJERCICIO 2013
ESTADO A 31/12/2013

A#0 PRESUPUESTO: 2001

DERECHOS CANCELADOS

APLICACION PRESUPUESTARIA	DESCRIPCION	COBROS EN ESPECIE	INSOLVENCIAS	PRESCRIPCIONES	OTRAS CAUSAS	TOTAL DERECHOS CANCELADOS	RECAUDACION	PENDIENTES DE COBRO A 31 DE DICIEMBRE
2001 35112	SERVICIOS DEL PALACIO DE CONGRESOS	0,00	0,00	0,00	0,00	0,00	0,00	44.366,44
TOT. CONCEPTO	351 QUE BENEFICIAN O AFECTAN ACTIV.ECONOMIC	0,00	0,00	0,00	0,00	0,00	0,00	44.366,44
TOT. ARTICULO	35 PR.PUB.UTI.PRIVAT.O APROV.ESP.DOM.PUB.LC	0,00	0,00	0,00	0,00	0,00	0,00	44.366,44
2001 39100	MULTAS	0,00	0,00	0,00	0,00	0,00	0,00	1.295,39
2001 39102	MULTAS ORDENANZAS MPALES.	0,00	0,00	0,00	220,31	220,31	752,44	12.159,43
TOT. CONCEPTO	391 MULTAS	0,00	0,00	0,00	220,31	220,31	752,44	13.454,82
2001 39200	RECARGOS PRORROGAS Y APREMIO	0,00	0,00	0,00	0,00	0,00	10,97	1.358,62
TOT. CONCEPTO	392 RECARGO DE APREMIO	0,00	0,00	0,00	0,00	0,00	10,97	1.358,62
2001 39300	INTERESES DE DEMORA	0,00	0,00	0,00	0,00	0,00	0,00	419,04
TOT. CONCEPTO	393 INTERESES DE DEMORA	0,00	0,00	0,00	0,00	0,00	0,00	419,04
2001 39938	EXCEDENTE DE APROVECHAMIENTO	0,00	0,00	0,00	0,00	0,00	0,00	3,12
TOT. CONCEPTO	399 OTROS INGRESOS DIVERSOS	0,00	0,00	0,00	0,00	0,00	0,00	3,12
TOT. ARTICULO	39 OTROS INGRESOS.	0,00	0,00	0,00	220,31	220,31	763,41	15.235,60
TOT. CAPITULO	3 TASAS Y OTROS INGRESOS	0,00	0,00	0,00	519,08	519,08	1.696,99	214.951,46
2001 51800	INTS.PTMOS.VIVIENDAS U.A.2	0,00	0,00	0,00	0,00	0,00	425,91	0,00
2001 51801	INTS.PTMOS.VIVIENDAS U.A.1	0,00	0,00	0,00	0,00	0,00	0,00	228,07
TOT. CONCEPTO	518 A FAMILIAS E INSTITUCIONES S/FINES_LUCR	0,00	0,00	0,00	0,00	0,00	425,91	228,07

EJERCICIO 2013
ESTADO A 31/12/2013

A#0 PRESUPUESTO: 2001

DERECHOS CANCELADOS

APLICACION PRESUPUESTARIA	DESCRIPCION	COBROS EN ESPECIE	INSOLVENCIAS	PRESCRIPCIONES	OTRAS CAUSAS	TOTAL DERECHOS CANCELADOS	RECAUDACION	PENDIENTES DE COBRO A 31 DE DICIEMBRE
TOT. ARTICULO	51 INTERESES ANTICIPOS Y PTMOS.CONCEDIDOS	0,00	0,00	0,00	0,00	0,00	425,91	228,07
2001 54002	RENTA FINCAS ERRADICACIÓN VIV. PRECARIA	0,00	0,00	0,00	0,00	0,00	0,00	33,01
TOT. CONCEPTO	540 PRODUCTO DEL ARRENDAM.DE FINCAS URBANAS	0,00	0,00	0,00	0,00	0,00	0,00	33,01
TOT. ARTICULO	54 RENTAS DE BIENES INMUEBLES	0,00	0,00	0,00	0,00	0,00	0,00	33,01
2001 55003	APARCAM. FINCAS PRIVADAS SUBSUELO PUBLIC	0,00	0,00	0,00	0,00	0,00	0,00	0,01
TOT. CONCEPTO	550 CONCESIONES ADMINISTRATIVAS	0,00	0,00	0,00	0,00	0,00	0,00	0,01
TOT. ARTICULO	55 PRODUCT.CONCESION.APROVECHAM.ESPECIALES	0,00	0,00	0,00	0,00	0,00	0,00	0,01
TOT. CAPITULO	5 INGRESOS PATRIMONIALES	0,00	0,00	0,00	0,00	0,00	425,91	261,09
2001 61000	VIVIENDAS PROTEGIDAS AMORTIZACION	0,00	0,00	0,00	0,00	0,00	0,00	0,05
TOT. CONCEPTO	610 VIVIENDAS Y LOCALES DE NEGOCIO	0,00	0,00	0,00	0,00	0,00	0,00	0,05
TOT. ARTICULO	61 DE LAS DEMAS INVERSIONES REALES	0,00	0,00	0,00	0,00	0,00	0,00	0,05
TOT. CAPITULO	6 ENAJENACION INVERSIONES REALES	0,00	0,00	0,00	0,00	0,00	0,00	0,05
2001 83103	AMORTIZ.PTMO.VIVIENDAS U.A.2	0,00	0,00	0,00	0,00	0,00	0,00	0,13
2001 83104	AMORT. PTMO. VIVIENDAS U.A.1	0,00	0,00	0,00	0,00	0,00	0,00	82,02
TOT. CONCEPTO	831 A MEDIO Y LARGO PLAZO	0,00	0,00	0,00	0,00	0,00	0,00	82,15

EJERCICIO 2013
ESTADO A 31/12/2013

A#0 PRESUPUESTO: 2001

		DERECHOS CANCELADOS				TOTAL DERECHOS CANCELADOS	RECAUDACION	PENDIENTES DE COBRO A 31 DE DICIEMBRE
APLICACION PRESUPUESTARIA	DESCRIPCION	COBROS EN ESPECIE	INSOLVENCIAS	PRESCRIPCIONES	OTRAS CAUSAS			
TOT. ARTICULO	83 REINT.PTMOS.CONCEDID.FUERA SECT.PUBLICO	0,00	0,00	0,00	0,00	0,00	0,00	82,15
TOT. CAPITULO	8 ACTIVOS FINANCIEROS	0,00	0,00	0,00	0,00	0,00	0,00	82,15
TOTAL 2001		0,00	0,00	0,00	1.452,54	1.452,54	44.510,59	492.684,57

EJERCICIO 2013
ESTADO A 31/12/2013

A#0 PRESUPUESTO: 2002

DERECHOS CANCELADOS

APLICACION PRESUPUESTARIA	DESCRIPCION	COBROS EN ESPECIE	INSOLVENCIAS	PRESCRIPCIONES	OTRAS CAUSAS	TOTAL DERECHOS CANCELADOS	RECAUDACION	PENDIENTES DE COBRO A 31 DE DICIEMBRE
2002 11200	I. S/BIENES INMUEB.NAT.RUSTICA	0,00	0,00	0,00	24,63	24,63	7,34	10,07
2002 11201	I. S/BIENES INMUEB. NAT.URBANA	0,00	0,00	0,00	634,72	634,72	4.468,03	36.641,13
TOT. CONCEPTO	112 IMPUESTO SOBRE BIENES INMUEBLES	0,00	0,00	0,00	659,35	659,35	4.475,37	36.651,20
2002 11300	I.S/VEHIC.TRACCION MECANICA	0,00	0,00	0,00	0,00	0,00	3.462,22	11.775,25
TOT. CONCEPTO	113 IMPUESTO SOBRE VEHIC.TRACCION MECANICA.	0,00	0,00	0,00	0,00	0,00	3.462,22	11.775,25
2002 11400	I. S/INC.VALOR TERRENOS NAT.URBANA	0,00	0,00	0,00	0,00	0,00	1.492,30	49.432,44
TOT. CONCEPTO	114 IMPUESTO INCREM.VALOR TERRENOS NAT.URB.	0,00	0,00	0,00	0,00	0,00	1.492,30	49.432,44
TOT. ARTICULO	11 SOBRE EL CAPITAL	0,00	0,00	0,00	659,35	659,35	9.429,89	97.858,89
2002 13000	I. S/ACTIVIDADES ECONOMICAS	0,00	0,00	0,00	51,70	51,70	6.804,16	82.373,08
TOT. CONCEPTO	130 IMPUESTO SOBRE ACTIVIDADES ECONOMICAS	0,00	0,00	0,00	51,70	51,70	6.804,16	82.373,08
TOT. ARTICULO	13 SOBRE ACTIVIDADES ECONOMICAS	0,00	0,00	0,00	51,70	51,70	6.804,16	82.373,08
TOT. CAPITULO	1 IMPUESTOS DIRECTOS	0,00	0,00	0,00	711,05	711,05	16.234,05	180.231,97
2002 28200	I. S/CONSTRUCC.,INSTALAC. Y OBRAS	0,00	0,00	0,00	0,00	0,00	139,72	22.187,87
TOT. CONCEPTO	282 IMPUESTO SOBRE CONSTRUC.INST.Y OB.	0,00	0,00	0,00	0,00	0,00	139,72	22.187,87
TOT. ARTICULO	28 OTROS IMPUESTOS INDIRECTOS	0,00	0,00	0,00	0,00	0,00	139,72	22.187,87

EJERCICIO 2013
ESTADO A 31/12/2013

A#0 PRESUPUESTO: 2002

DERECHOS CANCELADOS

APLICACION PRESUPUESTARIA	DESCRIPCION	COBROS EN ESPECIE	INSOLVENCIAS	PRESCRIPCIONES	OTRAS CAUSAS	TOTAL DERECHOS CANCELADOS	RECAUDACION	PENDIENTES DE COBRO A 31 DE DICIEMBRE
TOT. CAPITULO	2 IMPUESTOS INDIRECTOS	0,00	0,00	0,00	0,00	0,00	139,72	22.187,87
2002 31005	EXTINCION DE INCENDIOS	0,00	0,00	0,00	0,00	0,00	0,00	29,73
TOT. CONCEPTO	310 SERVICIOS GENERALES	0,00	0,00	0,00	0,00	0,00	0,00	29,73
2002 31100	LICENCIAS URBANISTICAS	0,00	0,00	0,00	100,91	100,91	0,00	1.169,24
2002 31102	MERCADOS	0,00	0,00	0,00	0,00	0,00	0,00	3.735,13
TOT. CONCEPTO	311 SOBRE ACTIVIDADES ECONOMICAS	0,00	0,00	0,00	100,91	100,91	0,00	4.904,37
2002 31200	ALCANTARILLADO	0,00	0,00	0,00	0,00	0,00	0,00	1.052,61
TOT. CONCEPTO	312 S.PROPIEDAD INMOBILIARIA. ALCANTARILLAD	0,00	0,00	0,00	0,00	0,00	0,00	1.052,61
TOT. ARTICULO	31 TASAS_POR SERVICIOS GENERALES	0,00	0,00	0,00	100,91	100,91	0,00	5.986,71
2002 32002	MERCANCIAS, ESCOMBROS Y MATERIALES	0,00	0,00	0,00	0,00	0,00	0,00	21.770,54
2002 32004	MESAS Y SILLAS	0,00	0,00	0,00	0,00	0,00	721,29	10.346,97
2002 32006	PUESTOS, BARRACAS, ETC.	0,00	0,00	0,00	0,00	0,00	52,52	209,76
2002 32008	PUESTOS NO SEDENTARIOS	0,00	0,00	0,00	0,00	0,00	80,11	2.218,36
2002 32009	ENTRADA DE VEHICULOS	0,00	0,00	0,00	0,00	0,00	41,20	1.078,94
TOT. CONCEPTO	320 TASAS_POR OCUPACION VIA PUBLICA.	0,00	0,00	0,00	0,00	0,00	895,12	35.624,57
2002 32203	PARTICIPACIÓN INGRESOS BRUTOS	0,00	0,00	0,00	0,00	0,00	0,00	5.052,16
TOT. CONCEPTO	322 TASAS POR APROV.SUBSUELO	0,00	0,00	0,00	0,00	0,00	0,00	5.052,16
2002 32402	PUBLICIDAD EN DOMINIO PUBLICO	0,00	0,00	0,00	0,00	0,00	0,00	19.053,84
TOT. CONCEPTO	324 OTROS APROV.ESPECIALES.	0,00	0,00	0,00	0,00	0,00	0,00	19.053,84
TOT. ARTICULO	32 TASAS_POR APROVECHAM.DOMINIO PUBL.LOCAL	0,00	0,00	0,00	0,00	0,00	895,12	59.730,57

EJERCICIO 2013
ESTADO A 31/12/2013

A#0 PRESUPUESTO: 2002

DERECHOS CANCELADOS

APLICACION PRESUPUESTARIA	DESCRIPCION	COBROS EN ESPECIE	INSOLVENCIAS	PRESCRIPCIONES	OTRAS CAUSAS	TOTAL DERECHOS CANCELADOS	RECAUDACION	PENDIENTES DE COBRO A 31 DE DICIEMBRE
2002 35112	SERVICIOS DEL PALACIO DE CONGRESOS	0,00	0,00	0,00	0,00	0,00	0,00	229.474,19
TOT. CONCEPTO	351 QUE BENEFICIAN O AFECTAN ACTIV.ECONOMIC	0,00	0,00	0,00	0,00	0,00	0,00	229.474,19
TOT. ARTICULO	35 PR.PUB.UTI.PRIVAT.O APROV.ESP.DOM.PUB.LC	0,00	0,00	0,00	0,00	0,00	0,00	229.474,19
2002 39100	MULTAS	0,00	0,00	0,00	0,00	0,00	0,00	2.413,45
2002 39102	MULTAS ORDENANZAS MPALES.	0,00	0,00	0,00	2.107,61	2.107,61	1.087,70	43.720,15
TOT. CONCEPTO	391 MULTAS	0,00	0,00	0,00	2.107,61	2.107,61	1.087,70	46.133,60
2002 39200	RECARGOS PRORROGAS Y APREMIO	0,00	0,00	0,00	0,00	0,00	20,98	1.034,18
TOT. CONCEPTO	392 RECARGO DE APREMIO	0,00	0,00	0,00	0,00	0,00	20,98	1.034,18
2002 39901	RECURSOS EVENTUALES	0,00	0,00	0,00	0,00	0,00	0,00	1.442,06
2002 39918	DERRIBOS	0,00	0,00	0,00	0,00	0,00	245,80	0,00
2002 39947	APROV.URB. PAI BENIFERRI	0,00	0,00	0,00	0,00	0,00	0,00	407.921,03
TOT. CONCEPTO	399 OTROS INGRESOS DIVERSOS	0,00	0,00	0,00	0,00	0,00	245,80	409.363,09
TOT. ARTICULO	39 OTROS INGRESOS.	0,00	0,00	0,00	2.107,61	2.107,61	1.354,48	456.530,87
TOT. CAPITULO	3 TASAS Y OTROS INGRESOS	0,00	0,00	0,00	2.208,52	2.208,52	2.249,60	751.722,34
2002 51800	INTS.PTOS.VIVIENDAS U.A.2	0,00	0,00	0,00	0,00	0,00	1.832,52	0,00
TOT. CONCEPTO	518 A FAMILIAS E INSTITUCIONES S/FINES_LUCR	0,00	0,00	0,00	0,00	0,00	1.832,52	0,00
TOT. ARTICULO	51 INTERESES ANTICIPOS Y PTOS.CONCEDIDOS	0,00	0,00	0,00	0,00	0,00	1.832,52	0,00

EJERCICIO 2013
ESTADO A 31/12/2013

A#0 PRESUPUESTO: 2002

APLICACION PRESUPUESTARIA	DESCRIPCION	DERECHOS CANCELADOS				TOTAL DERECHOS CANCELADOS	RECAUDACION	PENDIENTES DE COBRO A 31 DE DICIEMBRE
		COBROS EN ESPECIE	INSOLVENCIAS	PRESCRIPCIONES	OTRAS CAUSAS			
2002 53400	PARTICIP. EN BENEFICIOS MERCAVALENCIA	0,00	0,00	0,00	0,00	0,00	235.382,40	
TOT. CONCEPTO	534 DIV. Y PART. EN BENEF. DE EMPR. PUBLICA	0,00	0,00	0,00	0,00	0,00	235.382,40	
TOT. ARTICULO	53 DIVIDENDOS Y PARTICIPAC. EN BENEFICIOS	0,00	0,00	0,00	0,00	0,00	235.382,40	
2002 54000	RENTAS FINCAS URBANAS	0,00	0,00	0,00	0,00	0,00	4.493,38	
2002 54002	RENTA FINCAS ERRADICACIÓN VIV. PRECARIA	0,00	0,00	0,00	0,00	0,00	97,36	
TOT. CONCEPTO	540 PRODUCTO DEL ARRENDAM.DE FINCAS URBANAS	0,00	0,00	0,00	0,00	0,00	4.590,74	
TOT. ARTICULO	54 RENTAS DE BIENES INMUEBLES	0,00	0,00	0,00	0,00	64,01	4.590,74	
TOT. CAPITULO	5 INGRESOS PATRIMONIALES	0,00	0,00	0,00	0,00	1.896,53	239.973,14	
2002 83103	AMORTIZ.PTMO.VIVIENDAS U.A.2	0,00	0,00	0,00	0,00	0,00	0,00	
TOT. CONCEPTO	831 A MEDIO Y LARGO PLAZO	0,00	0,00	0,00	0,00	0,00	0,00	
TOT. ARTICULO	83 REINT.PTMOS.CONCEDID.FUERA SECT.PUBLICO	0,00	0,00	0,00	0,00	46,53	0,00	
TOT. CAPITULO	8 ACTIVOS FINANCIEROS	0,00	0,00	0,00	0,00	46,53	0,00	
TOTAL 2002		0,00	0,00	0,00	2.919,57	20.566,43	1.194.115,32	

EJERCICIO 2013
ESTADO A 31/12/2013

A#0 PRESUPUESTO: 2003

DERECHOS CANCELADOS

APLICACION PRESUPUESTARIA	DESCRIPCION	COBROS EN ESPECIE	INSOLVENCIAS	PRESCRIPCIONES	OTRAS CAUSAS	TOTAL DERECHOS CANCELADOS	RECAUDACION	PENDIENTES DE COBRO A 31 DE DICIEMBRE
2003 11200	I. S/BIENES INMUEB.NAT.RUSTICA	0,00	0,00	0,00	182,04	182,04	82,44	26,04
2003 11201	I. S/BIENES INMUEB. NAT.URBANA	0,00	0,00	0,00	40.460,11	40.460,11	24.126,78	150.909,02
TOT. CONCEPTO	112 IMPUESTO SOBRE BIENES INMUEBLES	0,00	0,00	0,00	40.642,15	40.642,15	24.209,22	150.935,06
2003 11300	I.S/VEHIC.TRACCION MECANICA	0,00	0,00	0,00	692,92	692,92	83.737,74	184.071,55
TOT. CONCEPTO	113 IMPUESTO SOBRE VEHIC.TRACCION MECANICA.	0,00	0,00	0,00	692,92	692,92	83.737,74	184.071,55
2003 11400	I. S/INC.VALOR TERRENOS NAT.URBANA	0,00	0,00	0,00	0,00	0,00	6.320,95	74.138,66
TOT. CONCEPTO	114 IMPUESTO INCREM.VALOR TERRENOS NAT.URB.	0,00	0,00	0,00	0,00	0,00	6.320,95	74.138,66
TOT. ARTICULO	11 SOBRE EL CAPITAL	0,00	0,00	0,00	41.335,07	41.335,07	114.267,91	409.145,27
2003 13000	I. S/ACTIVIDADES ECONOMICAS	0,00	0,00	0,00	0,00	0,00	10.398,36	227.497,52
TOT. CONCEPTO	130 IMPUESTO SOBRE ACTIVIDADES ECONOMICAS	0,00	0,00	0,00	0,00	0,00	10.398,36	227.497,52
TOT. ARTICULO	13 SOBRE ACTIVIDADES ECONOMICAS	0,00	0,00	0,00	0,00	0,00	10.398,36	227.497,52
TOT. CAPITULO	1 IMPUESTOS DIRECTOS	0,00	0,00	0,00	41.335,07	41.335,07	124.666,27	636.642,79
2003 28200	I. S/CONSTRUCC.,INSTALAC. Y OBRAS	0,00	0,00	0,00	4.497,56	4.497,56	5.681,71	157.569,78
TOT. CONCEPTO	282 IMPUESTO SOBRE CONSTRUC.INST.Y OB.	0,00	0,00	0,00	4.497,56	4.497,56	5.681,71	157.569,78
TOT. ARTICULO	28 OTROS IMPUESTOS INDIRECTOS	0,00	0,00	0,00	4.497,56	4.497,56	5.681,71	157.569,78

EJERCICIO 2013
ESTADO A 31/12/2013

A#0 PRESUPUESTO: 2003

DERECHOS CANCELADOS

APLICACION PRESUPUESTARIA	DESCRIPCION	COBROS EN ESPECIE	INSOLVENCIAS	PRESCRIPCIONES	OTRAS CAUSAS	TOTAL DERECHOS CANCELADOS	RECAUDACION	PENDIENTES DE COBRO A 31 DE DICIEMBRE
TOT. CAPITULO	2 IMPUESTOS INDIRECTOS	0,00	0,00	0,00	4.497,56	4.497,56	5.681,71	157.569,78
2003 31005	EXTINCION DE INCENDIOS	0,00	0,00	0,00	0,00	0,00	0,00	123,41
TOT. CONCEPTO	310 SERVICIOS GENERALES	0,00	0,00	0,00	0,00	0,00	0,00	123,41
2003 31100	LICENCIAS URBANISTICAS	0,00	0,00	0,00	103,43	103,43	0,00	392,33
2003 31102	MERCADOS	0,00	0,00	0,00	0,00	0,00	742,50	1.458,73
TOT. CONCEPTO	311 SOBRE ACTIVIDADES ECONOMICAS	0,00	0,00	0,00	103,43	103,43	742,50	1.851,06
2003 31200	ALCANTARILLADO	0,00	0,00	0,00	0,00	0,00	486,57	1.464,76
TOT. CONCEPTO	312 S.PROPIEDAD INMOBILIARIA. ALCANTARILLAD	0,00	0,00	0,00	0,00	0,00	486,57	1.464,76
TOT. ARTICULO	31 TASAS_POR SERVICIOS GENERALES	0,00	0,00	0,00	103,43	103,43	1.229,07	3.439,23
2003 32004	MESAS Y SILLAS	0,00	0,00	0,00	0,00	0,00	0,00	2.428,35
2003 32005	QUIOSCOS Y CRISTALERAS	0,00	0,00	0,00	1.051,24	1.051,24	0,00	0,00
2003 32006	PUESTOS, BARRACAS, ETC.	0,00	0,00	0,00	0,00	0,00	0,00	107,04
2003 32008	PUESTOS NO SEDENTARIOS	0,00	0,00	0,00	0,00	0,00	406,18	995,59
2003 32009	ENTRADA DE VEHICULOS	0,00	0,00	0,00	25.485,62	25.485,62	1.387,55	27.599,30
TOT. CONCEPTO	320 TASAS_POR OCUPACION VIA PUBLICA.	0,00	0,00	0,00	26.536,86	26.536,86	1.793,73	31.130,28
TOT. ARTICULO	32 TASAS_POR APROVECHAM.DOMINIO PUBL.LOCAL	0,00	0,00	0,00	26.536,86	26.536,86	1.793,73	31.130,28
2003 35112	SERVICIOS DEL PALACIO DE CONGRESOS	0,00	0,00	0,00	0,00	0,00	0,00	81.426,96
TOT. CONCEPTO	351 QUE BENEFICIAN O AFECTAN ACTIV.ECONOMIC	0,00	0,00	0,00	0,00	0,00	0,00	81.426,96
TOT. ARTICULO	35 PR.PUB.UTI.PRIVAT.O APROV.ESP.DOM.PUB.LC	0,00	0,00	0,00	0,00	0,00	0,00	81.426,96

EJERCICIO 2013
ESTADO A 31/12/2013

A#0 PRESUPUESTO: 2003

DERECHOS CANCELADOS

APLICACION PRESUPUESTARIA	DESCRIPCION	COBROS EN ESPECIE	INSOLVENCIAS	PRESCRIPCIONES	OTRAS CAUSAS	TOTAL DERECHOS CANCELADOS	RECAUDACION	PENDIENTES DE COBRO A 31 DE DICIEMBRE
2003 38000	REINTEG. PRESUPUESTOS CERRADOS	0,00	0,00	0,00	0,00	0,00	0,00	47.041,04
TOT. CONCEPTO	380 DE PRESUPUESTOS CERRADOS	0,00	0,00	0,00	0,00	0,00	0,00	47.041,04
TOT. ARTICULO	38 REINTEGROS	0,00	0,00	0,00	0,00	0,00	0,00	47.041,04
2003 39100	MULTAS	0,00	0,00	0,00	0,00	0,00	0,00	2.460,37
2003 39102	MULTAS ORDENANZAS MPALES.	0,00	0,00	0,00	8.903,18	8.903,18	2.850,15	98.786,17
TOT. CONCEPTO	391 MULTAS	0,00	0,00	0,00	8.903,18	8.903,18	2.850,15	101.246,54
2003 39200	RECARGOS PRORROGAS Y APREMIO	0,00	0,00	0,00	9,20	9,20	59,53	225,12
TOT. CONCEPTO	392 RECARGO DE APREMIO	0,00	0,00	0,00	9,20	9,20	59,53	225,12
2003 39901	RECURSOS EVENTUALES	0,00	0,00	0,00	0,00	0,00	236,23	601,01
2003 39918	DERRIBOS	0,00	0,00	0,00	0,00	0,00	8,49	17.110,76
2003 39919	VALLADO DE SOLARES	0,00	0,00	0,00	0,00	0,00	0,00	294,07
2003 39931	CUOTAS URBANIZ.APORT.EMPRESAS PRIVADAS	0,00	0,00	0,00	0,00	0,00	0,00	244.548,51
2003 39938	EXCEDENTE DE APROVECHAMIENTO	0,00	0,00	0,00	0,00	0,00	0,00	14.106,83
TOT. CONCEPTO	399 OTROS INGRESOS DIVERSOS	0,00	0,00	0,00	0,00	0,00	244,72	276.661,18
TOT. ARTICULO	39 OTROS INGRESOS.	0,00	0,00	0,00	8.912,38	8.912,38	3.154,40	378.132,84
TOT. CAPITULO	3 TASAS Y OTROS INGRESOS	0,00	0,00	0,00	35.552,67	35.552,67	6.177,20	541.170,35
2003 42000	PARTICIPAC. EN TRIBUTOS DEL ESTADO	0,00	0,00	0,00	0,00	0,00	0,00	473,87
TOT. CONCEPTO	420 DE LA ADMON. GENERAL DEL ESTADO	0,00	0,00	0,00	0,00	0,00	0,00	473,87
TOT. ARTICULO	42 DEL ESTADO. TRANSFERENCIAS CORRIENTES.	0,00	0,00	0,00	0,00	0,00	0,00	473,87

EJERCICIO 2013
ESTADO A 31/12/2013

A#0 PRESUPUESTO: 2003

		DERECHOS CANCELADOS				TOTAL DERECHOS CANCELADOS	RECAUDACION	PENDIENTES DE COBRO A 31 DE DICIEMBRE
APLICACION PRESUPUESTARIA	DESCRIPCION	COBROS EN ESPECIE	INSOLVENCIAS	PRESCRIPCIONES	OTRAS CAUSAS			
TOT. CAPITULO	4 TRANSFERENCIAS CORRIENTES	0,00	0,00	0,00	0,00	0,00	0,00	473,87
2003 51800	INTS.PTMOS.VIVIENDAS U.A.2	0,00	0,00	0,00	0,00	0,00	700,50	0,00
TOT. CONCEPTO	518 A FAMILIAS E INSTITUCIONES S/FINES_LUCR	0,00	0,00	0,00	0,00	0,00	700,50	0,00
TOT. ARTICULO	51 INTERESES ANTICIPOS Y PTMOS.CONCEDIDOS	0,00	0,00	0,00	0,00	0,00	700,50	0,00
2003 53400	PARTICIP. EN BENEFICIOS MERCAVALENCIA	0,00	0,00	0,00	0,00	0,00	0,00	133.199,88
TOT. CONCEPTO	534 DIV. Y PART. EN BENEF. DE EMPR. PUBLICA	0,00	0,00	0,00	0,00	0,00	0,00	133.199,88
TOT. ARTICULO	53 DIVIDENDOS Y PARTICIPAC. EN BENEFICIOS	0,00	0,00	0,00	0,00	0,00	0,00	133.199,88
2003 54000	RENTAS FINCAS URBANAS	0,00	0,00	0,00	0,00	0,00	960,15	4.468,13
2003 54002	RENTA FINCAS ERRADICACION VIV. PRECARIA	0,00	0,00	0,00	0,00	0,00	0,00	906,04
TOT. CONCEPTO	540 PRODUCTO DEL ARRENDAM.DE FINCAS URBANAS	0,00	0,00	0,00	0,00	0,00	960,15	5.374,17
TOT. ARTICULO	54 RENTAS DE BIENES INMUEBLES	0,00	0,00	0,00	0,00	0,00	960,15	5.374,17
TOT. CAPITULO	5 INGRESOS PATRIMONIALES	0,00	0,00	0,00	0,00	0,00	1.660,65	138.574,05
2003 7900001	APORT.FONDOS FEDER POMAL	0,00	0,00	0,00	0,00	0,00	356.020,46	0,00
TOT. CONCEPTO	790 DEL EXTERIOR. TRANSFERENCIAS DE CAPITAL	0,00	0,00	0,00	0,00	0,00	356.020,46	0,00
TOT. ARTICULO	79 DEL EXTERIOR	0,00	0,00	0,00	0,00	0,00	356.020,46	0,00

EJERCICIO 2013
ESTADO A 31/12/2013

A#0 PRESUPUESTO: 2003

		D E R E C H O S C A N C E L A D O S						
APLICACION PRESUPUESTARIA	DESCRIPCION	COBROS EN ESPECIE	INSOLVENCIAS	PRESCRIPCIONES	OTRAS CAUSAS	TOTAL DERECHOS CANCELADOS	RECAUDACION	PENDIENTES DE COBRO A 31 DE DICIEMBRE
TOT. CAPITULO	7 TRANSFERENCIAS DE CAPITAL	0,00	0,00	0,00	0,00	0,00	356.020,46	0,00
TOTAL 2003		0,00	0,00	0,00	81.385,30	81.385,30	494.206,29	1.474.430,84

EJERCICIO 2013
ESTADO A 31/12/2013

A#0 PRESUPUESTO: 2004

DERECHOS CANCELADOS

APLICACION PRESUPUESTARIA	DESCRIPCION	COBROS EN ESPECIE	INSOLVENCIAS	PRESCRIPCIONES	OTRAS CAUSAS	TOTAL DERECHOS CANCELADOS	RECAUDACION	PENDIENTES DE COBRO A 31 DE DICIEMBRE
2004 11200	I. S/BIENES INMUEB.NAT.RUSTICA	0,00	0,00	0,00	55,99	55,99	33,23	68,52
2004 11201	I. S/BIENES INMUEB. NAT.URBANA	0,00	0,00	0,00	60.664,19	60.664,19	33.705,46	283.279,05
TOT. CONCEPTO	112 IMPUESTO SOBRE BIENES INMUEBLES	0,00	0,00	0,00	60.720,18	60.720,18	33.738,69	283.347,57
2004 11300	I.S/VEHIC.TRACCION MECANICA	0,00	0,00	0,00	689,48	689,48	56.967,08	126.611,31
TOT. CONCEPTO	113 IMPUESTO SOBRE VEHIC.TRACCION MECANICA.	0,00	0,00	0,00	689,48	689,48	56.967,08	126.611,31
2004 11400	I. S/INC.VALOR TERRENOS NAT.URBANA	0,00	0,00	0,00	0,00	0,00	4.753,66	66.635,40
TOT. CONCEPTO	114 IMPUESTO INCREM.VALOR TERRENOS NAT.URB.	0,00	0,00	0,00	0,00	0,00	4.753,66	66.635,40
TOT. ARTICULO	11 SOBRE EL CAPITAL	0,00	0,00	0,00	61.409,66	61.409,66	95.459,43	476.594,28
2004 13000	I. S/ACTIVIDADES ECONOMICAS	0,00	0,00	0,00	0,00	0,00	6.744,13	101.748,02
TOT. CONCEPTO	130 IMPUESTO SOBRE ACTIVIDADES ECONOMICAS	0,00	0,00	0,00	0,00	0,00	6.744,13	101.748,02
TOT. ARTICULO	13 SOBRE ACTIVIDADES ECONOMICAS	0,00	0,00	0,00	0,00	0,00	6.744,13	101.748,02
TOT. CAPITULO	1 IMPUESTOS DIRECTOS	0,00	0,00	0,00	61.409,66	61.409,66	102.203,56	578.342,30
2004 28200	I. S/CONSTRUCC.,INSTALAC. Y OBRAS	0,00	0,00	0,00	121,50	121,50	897,71	39.575,17
TOT. CONCEPTO	282 IMPUESTO SOBRE CONSTRUC.INST.Y OB.	0,00	0,00	0,00	121,50	121,50	897,71	39.575,17
TOT. ARTICULO	28 OTROS IMPUESTOS INDIRECTOS	0,00	0,00	0,00	121,50	121,50	897,71	39.575,17

EJERCICIO 2013
ESTADO A 31/12/2013

A#0 PRESUPUESTO: 2004

DERECHOS CANCELADOS

APLICACION PRESUPUESTARIA	DESCRIPCION	COBROS EN ESPECIE	INSOLVENCIAS	PRESCRIPCIONES	OTRAS CAUSAS	TOTAL DERECHOS CANCELADOS	RECAUDACION	PENDIENTES DE COBRO A 31 DE DICIEMBRE
TOT. CAPITULO	2 IMPUESTOS INDIRECTOS	0,00	0,00	0,00	121,50	121,50	897,71	39.575,17
2004 31003	RETIRADA DE VEHICULOS (GRUA)	0,00	0,00	0,00	0,00	0,00	119,90	948,01
2004 31005	EXTINCION DE INCENDIOS	0,00	0,00	0,00	134,20	134,20	0,00	0,00
2004 31007	SERVICIOS SANITARIOS	0,00	0,00	0,00	0,00	0,00	737,90	5.474,02
TOT. CONCEPTO	310 SERVICIOS GENERALES	0,00	0,00	0,00	134,20	134,20	857,80	6.422,03
2004 31100	LICENCIAS URBANISTICAS	0,00	0,00	0,00	0,00	0,00	0,00	8.226,93
2004 31102	MERCADOS	0,00	0,00	0,00	0,00	0,00	826,50	909,40
TOT. CONCEPTO	311 SOBRE ACTIVIDADES ECONOMICAS	0,00	0,00	0,00	0,00	0,00	826,50	9.136,33
2004 31200	ALCANTARILLADO	0,00	0,00	0,00	0,00	0,00	69,38	140,86
TOT. CONCEPTO	312 S.PROPIEDAD INMOBILIARIA. ALCANTARILLAD	0,00	0,00	0,00	0,00	0,00	69,38	140,86
TOT. ARTICULO	31 TASAS_POR SERVICIOS GENERALES	0,00	0,00	0,00	134,20	134,20	1.753,68	15.699,22
2004 32003	VALLAS, ANDAMIOS, ETC.	0,00	0,00	0,00	0,00	0,00	0,00	1.544,40
2004 32004	MESAS Y SILLAS	0,00	0,00	0,00	0,00	0,00	0,00	1.031,85
2004 32006	PUESTOS, BARRACAS, ETC.	0,00	0,00	0,00	0,00	0,00	0,00	110,04
2004 32008	PUESTOS NO SEDENTARIOS	0,00	0,00	0,00	0,00	0,00	158,45	1.102,23
2004 32009	ENTRADA DE VEHICULOS	0,00	0,00	0,00	2.732,16	2.732,16	2.321,45	26.771,29
TOT. CONCEPTO	320 TASAS_POR OCUPACION VIA PUBLICA.	0,00	0,00	0,00	2.732,16	2.732,16	2.479,90	30.559,81
TOT. ARTICULO	32 TASAS_POR APROVECHAM.DOMINIO PUBL.LOCAL	0,00	0,00	0,00	2.732,16	2.732,16	2.479,90	30.559,81
2004 39100	MULTAS	0,00	0,00	0,00	0,00	0,00	0,00	4.805,41
2004 39101	MULTAS POR INFRACCIONES URBANISTICAS	0,00	0,00	0,00	1.202,00	1.202,00	491,94	7.108,10
2004 39102	MULTAS ORDENANZAS MPALES.	0,00	0,00	0,00	210,32	210,32	862,94	45.063,71
TOT. CONCEPTO	391 MULTAS	0,00	0,00	0,00	1.412,32	1.412,32	1.354,88	56.977,22

EJERCICIO 2013
ESTADO A 31/12/2013

A#0 PRESUPUESTO: 2004

		DERECHOS CANCELADOS				TOTAL DERECHOS CANCELADOS	RECAUDACION	PENDIENTES DE COBRO A 31 DE DICIEMBRE
APLICACION PRESUPUESTARIA	DESCRIPCION	COBROS EN ESPECIE	INSOLVENCIAS	PRESCRIPCIONES	OTRAS CAUSAS			
2004 39200	RECARGOS PRORROGAS Y APREMIO	0,00	0,00	0,00	0,00	0,00	18,00	0,00
TOT. CONCEPTO	392 RECARGO DE APREMIO	0,00	0,00	0,00	0,00	0,00	18,00	0,00
2004 39914	CANON REGULAC.SIST.JUCAR-TURIA	0,00	0,00	0,00	0,00	0,00	0,00	11,52
2004 39918	DERRIBOS	0,00	0,00	0,00	0,00	0,00	2.009,59	11.604,33
2004 39938	EXCEDENTE DE APROVECHAMIENTO	0,00	0,00	0,00	0,00	0,00	186,61	47.496,91
TOT. CONCEPTO	399 OTROS INGRESOS DIVERSOS	0,00	0,00	0,00	0,00	0,00	2.196,20	59.112,76
TOT. ARTICULO	39 OTROS INGRESOS.	0,00	0,00	0,00	1.412,32	1.412,32	3.569,08	116.089,98
TOT. CAPITULO	3 TASAS Y OTROS INGRESOS	0,00	0,00	0,00	4.278,68	4.278,68	7.802,66	162.349,01
2004 45550	TRANFS. CARGA FIN. NVOS.COLEG.-INSTAL. D	0,00	0,00	0,00	0,00	0,00	0,00	224.811,51
TOT. CONCEPTO	455 DE LA ADMON.GENERAL DE LA COMUNID.AUTON	0,00	0,00	0,00	0,00	0,00	0,00	224.811,51
TOT. ARTICULO	45 DE COMUNIDADES AUTONOMAS	0,00	0,00	0,00	0,00	0,00	0,00	224.811,51
TOT. CAPITULO	4 TRANSFERENCIAS CORRIENTES	0,00	0,00	0,00	0,00	0,00	0,00	224.811,51
2004 51801	INTS.PTMOS.VIVIENDAS U.A.1	0,00	0,00	0,00	0,00	0,00	0,00	86,53
TOT. CONCEPTO	518 A FAMILIAS E INSTITUCIONES S/FINES_LUCR	0,00	0,00	0,00	0,00	0,00	0,00	86,53
TOT. ARTICULO	51 INTERESES ANTICIPOS Y PTMOS.CONCEDIDOS	0,00	0,00	0,00	0,00	0,00	0,00	86,53

EJERCICIO 2013
ESTADO A 31/12/2013

A#0 PRESUPUESTO: 2004

APLICACION PRESUPUESTARIA	DESCRIPCION	D E R E C H O S C A N C E L A D O S				TOTAL DERECHOS CANCELADOS	RECAUDACION	PENDIENTES DE COBRO A 31 DE DICIEMBRE
		COBROS EN ESPECIE	INSOLVENCIAS	PRESCRIPCIONES	OTRAS CAUSAS			
2004 53400	PARTICIP. EN BENEFICIOS MERCAVALENCIA	0,00	0,00	0,00	0,00	0,00	0,00	133.199,88
TOT. CONCEPTO	534 DIV. Y PART. EN BENEF. DE EMPR. PUBLICA	0,00	0,00	0,00	0,00	0,00	0,00	133.199,88
TOT. ARTICULO	53 DIVIDENDOS Y PARTICIPAC. EN BENEFICIOS	0,00	0,00	0,00	0,00	0,00	0,00	133.199,88
2004 54000	RENTAS FINCAS URBANAS	0,00	0,00	0,00	0,00	0,00	1.061,54	3.654,74
2004 54002	RENTA FINCAS ERRADICACIÓN VIV. PRECARIA	0,00	0,00	0,00	0,00	0,00	0,00	365,99
TOT. CONCEPTO	540 PRODUCTO DEL ARRENDAM.DE FINCAS URBANAS	0,00	0,00	0,00	0,00	0,00	1.061,54	4.020,73
TOT. ARTICULO	54 RENTAS DE BIENES INMUEBLES	0,00	0,00	0,00	0,00	0,00	1.061,54	4.020,73
TOT. CAPITULO	5 INGRESOS PATRIMONIALES	0,00	0,00	0,00	0,00	0,00	1.061,54	137.307,14
TOTAL 2004		0,00	0,00	0,00	65.809,84	65.809,84	111.965,47	1.142.385,13

EJERCICIO 2013
ESTADO A 31/12/2013

A#0 PRESUPUESTO: 2005

DERECHOS CANCELADOS

APLICACION PRESUPUESTARIA	DESCRIPCION	COBROS EN ESPECIE	INSOLVENCIAS	PRESCRIPCIONES	OTRAS CAUSAS	TOTAL DERECHOS CANCELADOS	RECAUDACION	PENDIENTES DE COBRO A 31 DE DICIEMBRE
2005 11200	I. S/BIENES INMUEBLES DE NATURALEZA	0,00	0,00	0,00	97,31	97,31	13,43	35,64
2005 11201	I. S/BIENES INMUEBLES DE NATURALEZA	0,00	0,00	0,00	24.786,25	24.786,25	29.372,91	222.427,17
TOT. CONCEPTO	112 IMPUESTO SOBRE BIENES INMUEBLES	0,00	0,00	0,00	24.883,56	24.883,56	29.386,34	222.462,81
2005 11300	IMPUESTO S/VEHICULOS DE TRACCION MEC	0,00	0,00	0,00	567,94	567,94	58.371,61	119.792,49
TOT. CONCEPTO	113 IMPUESTO SOBRE VEHIC.TRACCION MECANICA.	0,00	0,00	0,00	567,94	567,94	58.371,61	119.792,49
2005 11400	I. S/INCREM. VALOR TERRENOS DE NATURALE	0,00	0,00	0,00	0,00	0,00	2.375,30	45.196,12
TOT. CONCEPTO	114 IMPUESTO INCREM.VALOR TERRENOS NAT.URB.	0,00	0,00	0,00	0,00	0,00	2.375,30	45.196,12
TOT. ARTICULO	11 SOBRE EL CAPITAL	0,00	0,00	0,00	25.451,50	25.451,50	90.133,25	387.451,42
2005 13000	IMPUESTO SOBRE ACTIVIDADES ECONOMICAS	0,00	0,00	0,00	0,00	0,00	1.453,99	64.528,25
TOT. CONCEPTO	130 IMPUESTO SOBRE ACTIVIDADES ECONOMICAS	0,00	0,00	0,00	0,00	0,00	1.453,99	64.528,25
TOT. ARTICULO	13 SOBRE ACTIVIDADES ECONOMICAS	0,00	0,00	0,00	0,00	0,00	1.453,99	64.528,25
TOT. CAPITULO	1 IMPUESTOS DIRECTOS	0,00	0,00	0,00	25.451,50	25.451,50	91.587,24	451.979,67
2005 28200	IMP. S/ CONSTRUCCIONES, INSTALACIONES	0,00	0,00	0,00	259,35	259,35	1.934,64	37.276,43
TOT. CONCEPTO	282 IMPUESTO SOBRE CONSTRUC.INST.Y OB.	0,00	0,00	0,00	259,35	259,35	1.934,64	37.276,43
TOT. ARTICULO	28 OTROS IMPUESTOS INDIRECTOS	0,00	0,00	0,00	259,35	259,35	1.934,64	37.276,43

EJERCICIO 2013
ESTADO A 31/12/2013

A#0 PRESUPUESTO: 2005

		DERECHOS CANCELADOS				TOTAL DERECHOS CANCELADOS	RECAUDACION	PENDIENTES DE COBRO A 31 DE DICIEMBRE
APLICACION PRESUPUESTARIA	DESCRIPCION	COBROS EN ESPECIE	INSOLVENCIAS	PRESCRIPCIONES	OTRAS CAUSAS			
TOT. CAPITULO	2 IMPUESTOS INDIRECTOS	0,00	0,00	0,00	259,35	259,35	1.934,64	37.276,43
2005 31005	EXTINCION DE INCENDIOS	0,00	0,00	0,00	0,00	0,00	0,00	175,46
2005 31007	SERVICIOS SANITARIOS	0,00	0,00	0,00	0,00	0,00	584,75	1.916,25
TOT. CONCEPTO	310 SERVICIOS GENERALES	0,00	0,00	0,00	0,00	0,00	584,75	2.091,71
2005 31100	LICENCIAS URBANISTICAS	0,00	0,00	0,00	0,00	0,00	1.031,72	1.158,17
2005 31102	MERCADOS	0,00	0,00	0,00	0,00	0,00	641,50	1.632,22
TOT. CONCEPTO	311 SOBRE ACTIVIDADES ECONOMICAS	0,00	0,00	0,00	0,00	0,00	1.673,22	2.790,39
2005 31200	ALCANTARILLADO	0,00	0,00	0,00	0,00	0,00	207,55	21.438,76
TOT. CONCEPTO	312 S.PROPIEDAD INMOBILIARIA. ALCANTARILLAD	0,00	0,00	0,00	0,00	0,00	207,55	21.438,76
TOT. ARTICULO	31 TASAS_POR SERVICIOS GENERALES	0,00	0,00	0,00	0,00	0,00	2.465,52	26.320,86
2005 32003	VALLAS, ANDAMIOS, ETC.	0,00	0,00	0,00	0,00	0,00	0,00	7.915,82
2005 32004	MESAS Y SILLAS	0,00	0,00	0,00	0,00	0,00	0,00	3.384,67
2005 32006	PUESTOS, BARRACAS, ETC.	0,00	0,00	0,00	0,00	0,00	0,00	796,80
2005 32008	PUESTOS NO SEDENTARIOS	0,00	0,00	0,00	89,52	89,52	0,00	1.239,84
2005 32009	ENTRADA DE VEHICULOS	0,00	0,00	0,00	1.502,60	1.502,60	6.602,04	19.318,30
TOT. CONCEPTO	320 TASAS_POR OCUPACION VIA PUBLICA.	0,00	0,00	0,00	1.592,12	1.592,12	6.602,04	32.655,43
2005 32203	PARTICIPACION INGRESOS BRUTOS	0,00	0,00	0,00	0,00	0,00	0,00	1.187,55
TOT. CONCEPTO	322 TASAS POR APROV.SUBSUELO	0,00	0,00	0,00	0,00	0,00	0,00	1.187,55
TOT. ARTICULO	32 TASAS_POR APROVECHAM.DOMINIO PUBL.LOCAL	0,00	0,00	0,00	1.592,12	1.592,12	6.602,04	33.842,98
2005 38000	REINTEGROS DE PRESUPUESTOS CERRADOS	0,00	0,00	0,00	0,00	0,00	24,64	48.601,09

EJERCICIO 2013
ESTADO A 31/12/2013

A#0 PRESUPUESTO: 2005

APLICACION PRESUPUESTARIA	DESCRIPCION	DERECHOS CANCELADOS				TOTAL DERECHOS CANCELADOS	RECAUDACION	PENDIENTES DE COBRO A 31 DE DICIEMBRE
		COBROS EN ESPECIE	INSOLVENCIAS	PRESCRIPCIONES	OTRAS CAUSAS			
TOT. CONCEPTO	380 DE PRESUPUESTOS CERRADOS	0,00	0,00	0,00	0,00	0,00	24,64	48.601,09
TOT. ARTICULO	38 REINTEGROS	0,00	0,00	0,00	0,00	0,00	24,64	48.601,09
2005 39100	MULTAS	0,00	0,00	0,00	0,00	0,00	0,00	140.494,81
2005 39101	MULTAS POR INFRACCIONES URBANISTICAS	0,00	0,00	0,00	601,00	601,00	0,00	8.777,03
2005 39102	MULTAS ORDENANZAS MUNICIPALES	0,00	0,00	0,00	240,16	240,16	1.349,99	53.561,79
TOT. CONCEPTO	391 MULTAS	0,00	0,00	0,00	841,16	841,16	1.349,99	202.833,63
2005 39200	RECARGOS PRORROGAS Y APREMIO	0,00	0,00	0,00	0,00	0,00	88,92	3.054,22
TOT. CONCEPTO	392 RECARGO DE APREMIO	0,00	0,00	0,00	0,00	0,00	88,92	3.054,22
2005 39901	RECURSOS EVENTUALES	0,00	0,00	0,00	0,00	0,00	0,00	2.779,33
2005 39918	DERRIBOS	0,00	0,00	0,00	0,00	0,00	0,00	3.226,18
2005 39938	EXCEDENTE DE APROVECHAMIENTO	0,00	0,00	0,00	0,00	0,00	0,00	34.489,71
TOT. CONCEPTO	399 OTROS INGRESOS DIVERSOS	0,00	0,00	0,00	0,00	0,00	0,00	40.495,22
TOT. ARTICULO	39 OTROS INGRESOS.	0,00	0,00	0,00	841,16	841,16	1.438,91	246.383,07
TOT. CAPITULO	3 TASAS Y OTROS INGRESOS	0,00	0,00	0,00	2.433,28	2.433,28	10.531,11	355.148,00
2005 42010	FONDO COMPLEMENTARIO DE FINANCIACION	0,00	0,00	0,00	0,00	0,00	0,00	473,87
TOT. CONCEPTO	420 DE LA ADMON. GENERAL DEL ESTADO	0,00	0,00	0,00	0,00	0,00	0,00	473,87
TOT. ARTICULO	42 DEL ESTADO. TRANSFERENCIAS CORRIENTES.	0,00	0,00	0,00	0,00	0,00	0,00	473,87

EJERCICIO 2013
ESTADO A 31/12/2013

A#0 PRESUPUESTO: 2005

DERECHOS CANCELADOS

APLICACION PRESUPUESTARIA	DESCRIPCION	COBROS EN ESPECIE	INSOLVENCIAS	PRESCRIPCIONES	OTRAS CAUSAS	TOTAL DERECHOS CANCELADOS	RECAUDACION	PENDIENTES DE COBRO A 31 DE DICIEMBRE
2005 45550	TRANSF. CARGA FINANC. NUEVOS COLEGIOS-IN	0,00	0,00	0,00	0,00	0,00	0,00	351.501,91
TOT. CONCEPTO	455 DE LA ADMON.GENERAL DE LA COMUNID.AUTON	0,00	0,00	0,00	0,00	0,00	0,00	351.501,91
TOT. ARTICULO	45 DE COMUNIDADES AUTONOMAS	0,00	0,00	0,00	0,00	0,00	0,00	351.501,91
TOT. CAPITULO	4 TRANSFERENCIAS CORRIENTES	0,00	0,00	0,00	0,00	0,00	0,00	351.975,78
2005 51800	INTERESES PRESTAMO VIVIENDAS UA2	0,00	0,00	0,00	0,00	0,00	1.453,11	953,61
2005 51801	INTERESES PRESTAMO VIVIENDAS UAI	0,00	0,00	0,00	0,00	0,00	0,00	66,19
TOT. CONCEPTO	518 A FAMILIAS E INSTITUCIONES S/FINES_LUCR	0,00	0,00	0,00	0,00	0,00	1.453,11	1.019,80
TOT. ARTICULO	51 INTERESES ANTICIPOS Y PTMOS.CONCEDIDOS	0,00	0,00	0,00	0,00	0,00	1.453,11	1.019,80
2005 54000	RENTAS FINCAS URBANAS	0,00	0,00	0,00	0,00	0,00	64,01	4.403,32
2005 54002	RENTA FINCAS ERRADICACION VIVIENDA P	0,00	0,00	0,00	0,00	0,00	0,00	3.781,51
TOT. CONCEPTO	540 PRODUCTO DEL ARRENDAM.DE FINCAS URBANAS	0,00	0,00	0,00	0,00	0,00	64,01	8.184,83
TOT. ARTICULO	54 RENTAS DE BIENES INMUEBLES	0,00	0,00	0,00	0,00	0,00	64,01	8.184,83
TOT. CAPITULO	5 INGRESOS PATRIMONIALES	0,00	0,00	0,00	0,00	0,00	1.517,12	9.204,63
2005 61015	VENTA VIVIENDAS ERRAD. VIVIENDA PRECA	0,00	0,00	0,00	0,00	0,00	0,00	785,27
TOT. CONCEPTO	610 VIVIENDAS Y LOCALES DE NEGOCIO	0,00	0,00	0,00	0,00	0,00	0,00	785,27

EJERCICIO 2013
ESTADO A 31/12/2013

A#0 PRESUPUESTO: 2005

DERECHOS CANCELADOS

APLICACION PRESUPUESTARIA	DESCRIPCION	COBROS EN ESPECIE	INSOLVENCIAS	PRESCRIPCIONES	OTRAS CAUSAS	TOTAL DERECHOS CANCELADOS	RECAUDACION	PENDIENTES DE COBRO A 31 DE DICIEMBRE
TOT. ARTICULO	61 DE LAS DEMAS INVERSIONES REALES	0,00	0,00	0,00	0,00	0,00	0,00	785,27
TOT. CAPITULO	6 ENAJENACION INVERSIONES REALES	0,00	0,00	0,00	0,00	0,00	0,00	785,27
2005 72007	MAP INUNDACIONES 2004 DEPORTES	0,00	0,00	0,00	0,00	0,00	6.525,00	0,00
TOT. CONCEPTO	720 TRANSF. CAPITAL ADMON. GRAL. DEL ESTADO	0,00	0,00	0,00	0,00	0,00	6.525,00	0,00
TOT. ARTICULO	72 DEL ESTADO. TRANSFERENCIAS DE CAPITAL	0,00	0,00	0,00	0,00	0,00	6.525,00	0,00
2005 7510003	APORT. E.P. SANEAMIENTO/CONVENIO	0,00	0,00	0,00	0,00	0,00	0,00	3.223,47
TOT. CONCEPTO	751 DE ORGANISMOS AUTONOMOS ADMINISTRATIVOS	0,00	0,00	0,00	0,00	0,00	0,00	3.223,47
TOT. ARTICULO	75 DE COMUNIDADES AUTONOMAS	0,00	0,00	0,00	0,00	0,00	0,00	3.223,47
2005 79002	FEDER PARQUE DE CABECERA	0,00	0,00	0,00	0,00	0,00	0,00	351.083,52
TOT. CONCEPTO	790 DEL EXTERIOR. TRANSFERENCIAS DE CAPITAL	0,00	0,00	0,00	0,00	0,00	0,00	351.083,52
TOT. ARTICULO	79 DEL EXTERIOR	0,00	0,00	0,00	0,00	0,00	0,00	351.083,52
TOT. CAPITULO	7 TRANSFERENCIAS DE CAPITAL	0,00	0,00	0,00	0,00	0,00	6.525,00	354.306,99
2005 83103	AMORTIZACION PRESTAMO VIVIENDAS UA2	0,00	0,00	0,00	0,00	0,00	835,88	0,00
2005 83104	AMORTIZACION PRESTAMO VIVIENDAS UA1	0,00	0,00	0,00	0,00	0,00	0,00	120,93
TOT. CONCEPTO	831 A MEDIO Y LARGO PLAZO	0,00	0,00	0,00	0,00	0,00	835,88	120,93

EJERCICIO 2013
ESTADO A 31/12/2013

A#0 PRESUPUESTO: 2005

		DERECHOS CANCELADOS				TOTAL DERECHOS CANCELADOS	RECAUDACION	PENDIENTES DE COBRO A 31 DE DICIEMBRE
APLICACION PRESUPUESTARIA	DESCRIPCION	COBROS EN ESPECIE	INSOLVENCIAS	PRESCRIPCIONES	OTRAS CAUSAS			
TOT. ARTICULO	83 REINT.PTMOS.CONCEDID.FUERA SECT.PUBLICO	0,00	0,00	0,00	0,00	0,00	835,88	120,93
TOT. CAPITULO	8 ACTIVOS FINANCIEROS	0,00	0,00	0,00	0,00	0,00	835,88	120,93
TOTAL 2005		0,00	0,00	0,00	28.144,13	28.144,13	112.930,99	1.560.797,70

EJERCICIO 2013
ESTADO A 31/12/2013

A#0 PRESUPUESTO: 2006

DERECHOS CANCELADOS

APLICACION PRESUPUESTARIA	DESCRIPCION	COBROS EN ESPECIE	INSOLVENCIAS	PRESCRIPCIONES	OTRAS CAUSAS	TOTAL DERECHOS CANCELADOS	RECAUDACION	PENDIENTES DE COBRO A 31 DE DICIEMBRE
2006 11200	I. S/BIENES INMUEBLES DE NATURALEZA	0,00	0,00	0,00	8,01	8,01	21,92	657,40
2006 11201	I. S/BIENES INMUEBLES DE NATURALEZA	0,00	0,00	0,00	27.233,07	27.233,07	76.594,42	511.296,04
TOT. CONCEPTO	112 IMPUESTO SOBRE BIENES INMUEBLES	0,00	0,00	0,00	27.241,08	27.241,08	76.616,34	511.953,44
2006 11300	IMPUESTO S/VEHICULOS DE TRACCION MEC	0,00	0,00	0,00	736,06	736,06	114.582,42	538.357,93
TOT. CONCEPTO	113 IMPUESTO SOBRE VEHIC.TRACCION MECANICA.	0,00	0,00	0,00	736,06	736,06	114.582,42	538.357,93
2006 11400	I. S/INCREM. VALOR TERRENOS DE NATURALE	0,00	0,00	0,00	0,00	0,00	12.590,92	124.574,77
TOT. CONCEPTO	114 IMPUESTO INCREM.VALOR TERRENOS NAT.URB.	0,00	0,00	0,00	0,00	0,00	12.590,92	124.574,77
TOT. ARTICULO	11 SOBRE EL CAPITAL	0,00	0,00	0,00	27.977,14	27.977,14	203.789,68	1.174.886,14
2006 13000	IMPUESTO SOBRE ACTIVIDADES ECONOMICAS	0,00	0,00	0,00	0,00	0,00	1.055,56	117.667,28
TOT. CONCEPTO	130 IMPUESTO SOBRE ACTIVIDADES ECONOMICAS	0,00	0,00	0,00	0,00	0,00	1.055,56	117.667,28
TOT. ARTICULO	13 SOBRE ACTIVIDADES ECONOMICAS	0,00	0,00	0,00	0,00	0,00	1.055,56	117.667,28
TOT. CAPITULO	1 IMPUESTOS DIRECTOS	0,00	0,00	0,00	27.977,14	27.977,14	204.845,24	1.292.553,42
2006 28200	IMP. S/ CONSTRUCCIONES, INSTALACIONES	0,00	0,00	0,00	3.266,57	3.266,57	15.226,95	148.238,61
TOT. CONCEPTO	282 IMPUESTO SOBRE CONSTRUC.INST.Y OB.	0,00	0,00	0,00	3.266,57	3.266,57	15.226,95	148.238,61
TOT. ARTICULO	28 OTROS IMPUESTOS INDIRECTOS	0,00	0,00	0,00	3.266,57	3.266,57	15.226,95	148.238,61

EJERCICIO 2013
ESTADO A 31/12/2013

A#0 PRESUPUESTO: 2006

		DERECHOS CANCELADOS				TOTAL DERECHOS CANCELADOS	RECAUDACION	PENDIENTES DE COBRO A 31 DE DICIEMBRE
APLICACION PRESUPUESTARIA	DESCRIPCION	COBROS EN ESPECIE	INSOLVENCIAS	PRESCRIPCIONES	OTRAS CAUSAS			
TOT. CAPITULO	2 IMPUESTOS INDIRECTOS	0,00	0,00	0,00	3.266,57	3.266,57	15.226,95	148.238,61
2006 31003	RETIRADA DE VEHICULOS (GRUA)	0,00	0,00	0,00	0,00	0,00	0,00	1.982,78
2006 31005	EXTINCION DE INCENDIOS	0,00	0,00	0,00	0,00	0,00	143,50	807,96
TOT. CONCEPTO	310 SERVICIOS GENERALES	0,00	0,00	0,00	0,00	0,00	143,50	2.790,74
2006 31100	LICENCIAS URBANISTICAS	0,00	0,00	0,00	3.181,36	3.181,36	123,73	2.173,88
2006 31102	MERCADOS	0,00	0,00	0,00	0,00	0,00	534,07	7.745,92
TOT. CONCEPTO	311 SOBRE ACTIVIDADES ECONOMICAS	0,00	0,00	0,00	3.181,36	3.181,36	657,80	9.919,80
2006 31200	ALCANTARILLADO	0,00	0,00	0,00	0,00	0,00	135,48	7.554,98
TOT. CONCEPTO	312 S.PROPIEDAD INMOBILIARIA. ALCANTARILLAD	0,00	0,00	0,00	0,00	0,00	135,48	7.554,98
TOT. ARTICULO	31 TASAS_POR SERVICIOS GENERALES	0,00	0,00	0,00	3.181,36	3.181,36	936,78	20.265,52
2006 32003	VALLAS, ANDAMIOS, ETC.	0,00	0,00	0,00	0,00	0,00	0,00	2.632,75
2006 32004	MESAS Y SILLAS	0,00	0,00	0,00	0,00	0,00	0,00	3.448,27
2006 32005	QUIOSCOS Y CRISTALERAS	0,00	0,00	0,00	0,00	0,00	115,45	632,06
2006 32008	PUESTOS NO SEDENTARIOS	0,00	0,00	0,00	35,16	35,16	213,66	5.041,52
2006 32009	ENTRADA DE VEHICULOS	0,00	0,00	0,00	2.447,22	2.447,22	2.682,28	27.136,69
TOT. CONCEPTO	320 TASAS_POR OCUPACION VIA PUBLICA.	0,00	0,00	0,00	2.482,38	2.482,38	3.011,39	38.891,29
TOT. ARTICULO	32 TASAS_POR APROVECHAM.DOMINIO PUBL.LOCAL	0,00	0,00	0,00	2.482,38	2.482,38	3.011,39	38.891,29
2006 38000	REINTEGROS DE PRESUPUESTOS CERRADOS	0,00	0,00	0,00	0,00	0,00	0,00	2.320,43
TOT. CONCEPTO	380 DE PRESUPUESTOS CERRADOS	0,00	0,00	0,00	0,00	0,00	0,00	2.320,43
TOT. ARTICULO	38 REINTEGROS	0,00	0,00	0,00	0,00	0,00	0,00	2.320,43

EJERCICIO 2013
ESTADO A 31/12/2013

A#0 PRESUPUESTO: 2006

DERECHOS CANCELADOS

APLICACION PRESUPUESTARIA	DESCRIPCION	COBROS EN ESPECIE	INSOLVENCIAS	PRESCRIPCIONES	OTRAS CAUSAS	TOTAL DERECHOS CANCELADOS	RECAUDACION	PENDIENTES DE COBRO A 31 DE DICIEMBRE
2006 39100	MULTAS	0,00	0,00	763,05	0,00	763,05	0,00	273.488,66
2006 39101	MULTAS POR INFRACCIONES URBANISTICAS	0,00	0,00	0,00	601,00	601,00	1.802,12	27.211,94
2006 39102	MULTAS ORDENANZAS MUNICIPALES	0,00	0,00	0,00	4.192,48	4.192,48	6.121,51	137.946,53
TOT. CONCEPTO	391 MULTAS	0,00	0,00	763,05	4.793,48	5.556,53	7.923,63	438.647,13
2006 39200	RECARGOS PRORROGAS Y APREMIO	0,00	0,00	0,00	0,00	0,00	4,55	36,69
TOT. CONCEPTO	392 RECARGO DE APREMIO	0,00	0,00	0,00	0,00	0,00	4,55	36,69
2006 39901	RECURSOS EVENTUALES	0,00	0,00	0,00	0,00	0,00	0,00	1.595,52
2006 39914	CANON REGULACION SISTEMA JUCAR-TURIA	0,00	0,00	0,00	0,00	0,00	0,00	100,87
2006 39918	DERRIBOS	0,00	0,00	0,00	0,00	0,00	0,00	46.609,62
2006 39938	EXCEDENTE DE APROVECHAMIENTO	0,00	0,00	0,00	0,00	0,00	0,00	4.075,84
TOT. CONCEPTO	399 OTROS INGRESOS DIVERSOS	0,00	0,00	0,00	0,00	0,00	0,00	52.381,85
TOT. ARTICULO	39 OTROS INGRESOS.	0,00	0,00	763,05	4.793,48	5.556,53	7.928,18	491.065,67
TOT. CAPITULO	3 TASAS Y OTROS INGRESOS	0,00	0,00	763,05	10.457,22	11.220,27	11.876,35	552.542,91
2006 42010	FONDO COMPLEMENTARIO DE FINANCIACION	0,00	0,00	0,00	0,00	0,00	0,00	855,66
TOT. CONCEPTO	420 DE LA ADMON. GENERAL DEL ESTADO	0,00	0,00	0,00	0,00	0,00	0,00	855,66
TOT. ARTICULO	42 DEL ESTADO. TRANSFERENCIAS CORRIENTES.	0,00	0,00	0,00	0,00	0,00	0,00	855,66
2006 45550	TRANSF. CARGA FINANC. NUEVOS COLEGIOS-IN	0,00	0,00	0,00	0,00	0,00	0,00	320.268,14
TOT. CONCEPTO	455 DE LA ADMON.GENERAL DE LA COMUNID.AUTON	0,00	0,00	0,00	0,00	0,00	0,00	320.268,14
TOT. ARTICULO	45 DE COMUNIDADES AUTONOMAS	0,00	0,00	0,00	0,00	0,00	0,00	320.268,14

EJERCICIO 2013
ESTADO A 31/12/2013

A#0 PRESUPUESTO: 2006

DERECHOS CANCELADOS

APLICACION PRESUPUESTARIA	DESCRIPCION	COBROS EN ESPECIE	INSOLVENCIAS	PRESCRIPCIONES	OTRAS CAUSAS	TOTAL DERECHOS CANCELADOS	RECAUDACION	PENDIENTES DE COBRO A 31 DE DICIEMBRE
2006 48012	FEMP CIUDADES SALUDABLES	0,00	0,00	0,00	0,00	0,00	0,00	12.000,00
TOT. CONCEPTO	480 TRANSF.CTES. FAMILIAS E INST. SIN FIN L	0,00	0,00	0,00	0,00	0,00	0,00	12.000,00
TOT. ARTICULO	48 DE FAMIL.E INSTITUCIONES SIN FINES LUCRO	0,00	0,00	0,00	0,00	0,00	0,00	12.000,00
TOT. CAPITULO	4 TRANSFERENCIAS CORRIENTES	0,00	0,00	0,00	0,00	0,00	0,00	333.123,80
2006 51800	INTERESES PRESTAMO VIVIENDAS UA2	0,00	0,00	0,00	0,00	0,00	1.415,20	1.342,00
2006 51801	INTERESES PRESTAMO VIVIENDAS UAI	0,00	0,00	0,00	0,00	0,00	0,00	1.509,11
2006 51802	INT. PRESTAMO PLAZAS APARC. C/CORREDORES	0,00	0,00	0,00	0,00	0,00	0,00	246,57
TOT. CONCEPTO	518 A FAMILIAS E INSTITUCIONES S/FINES_LUCR	0,00	0,00	0,00	0,00	0,00	1.415,20	3.097,68
TOT. ARTICULO	51 INTERESES ANTICIPOS Y PTMOS.CONCEDIDOS	0,00	0,00	0,00	0,00	0,00	1.415,20	3.097,68
2006 54000	RENTAS FINCAS URBANAS	0,00	0,00	0,00	0,00	0,00	0,00	4.181,15
2006 54002	RENTA FINCAS ERRADICACION VIVIENDA P	0,00	0,00	0,00	0,00	0,00	0,00	4.037,11
TOT. CONCEPTO	540 PRODUCTO DEL ARRENDAM.DE FINCAS URBANAS	0,00	0,00	0,00	0,00	0,00	0,00	8.218,26
TOT. ARTICULO	54 RENTAS DE BIENES INMUEBLES	0,00	0,00	0,00	0,00	0,00	0,00	8.218,26
TOT. CAPITULO	5 INGRESOS PATRIMONIALES	0,00	0,00	0,00	0,00	0,00	1.415,20	11.315,94
2006 61015	VENTA VIVIENDAS ERRAD. VIVIENDA PRECA	0,00	0,00	0,00	0,00	0,00	0,00	1.883,17
TOT. CONCEPTO	610 VIVIENDAS Y LOCALES DE NEGOCIO	0,00	0,00	0,00	0,00	0,00	0,00	1.883,17

EJERCICIO 2013
ESTADO A 31/12/2013

A#0 PRESUPUESTO: 2006

		DERECHOS CANCELADOS				TOTAL DERECHOS CANCELADOS	RECAUDACION	PENDIENTES DE COBRO A 31 DE DICIEMBRE
APLICACION PRESUPUESTARIA	DESCRIPCION	COBROS EN ESPECIE	INSOLVENCIAS	PRESCRIPCIONES	OTRAS CAUSAS			
TOT. ARTICULO	61 DE LAS DEMAS INVERSIONES REALES	0,00	0,00	0,00	0,00	0,00	0,00	1.883,17
TOT. CAPITULO	6 ENAJENACION INVERSIONES REALES	0,00	0,00	0,00	0,00	0,00	0,00	1.883,17
2006 7200701	MAP INUNDACIONES 2004 DEPORTES	0,00	0,00	0,00	0,00	0,00	25.258,68	0,00
2006 7200801	MAP INUNDACIONES 2004 CICLO INTEGRAL DEL	0,00	0,00	0,00	0,00	0,00	529.611,74	0,00
TOT. CONCEPTO	720 TRANSF. CAPITAL ADMON. GRAL. DEL ESTADO	0,00	0,00	0,00	0,00	0,00	554.870,42	0,00
TOT. ARTICULO	72 DEL ESTADO. TRANSFERENCIAS DE CAPITAL	0,00	0,00	0,00	0,00	0,00	554.870,42	0,00
2006 7510502	CONV. EPS INTEG. PAISAJ. EDAR PINEDO	0,00	0,00	0,00	0,00	0,00	0,00	24.523,98
TOT. CONCEPTO	751 DE ORGANISMOS AUTONOMOS ADMINISTRATIVOS	0,00	0,00	0,00	0,00	0,00	0,00	24.523,98
TOT. ARTICULO	75 DE COMUNIDADES AUTONOMAS	0,00	0,00	0,00	0,00	0,00	0,00	24.523,98
TOT. CAPITULO	7 TRANSFERENCIAS DE CAPITAL	0,00	0,00	0,00	0,00	0,00	554.870,42	24.523,98
2006 83103	AMORTIZACION PRESTAMO VIVIENDAS UA2	0,00	0,00	0,00	0,00	0,00	922,62	780,54
2006 83104	AMORTIZACION PRESTAMO VIVIENDAS UA1	0,00	0,00	0,00	0,00	0,00	0,00	571,38
TOT. CONCEPTO	831 A MEDIO Y LARGO PLAZO	0,00	0,00	0,00	0,00	0,00	922,62	1.351,92
TOT. ARTICULO	83 REINT.PTMOS.CONCEDID.FUERA SECT.PUBLICO	0,00	0,00	0,00	0,00	0,00	922,62	1.351,92
TOT. CAPITULO	8 ACTIVOS FINANCIEROS	0,00	0,00	0,00	0,00	0,00	922,62	1.351,92

EJERCICIO 2013
 ESTADO A 31/12/2013

A#0 PRESUPUESTO: 2006

APLICACION PRESUPUESTARIA	DESCRIPCION	DERECHOS CANCELADOS				TOTAL DERECHOS CANCELADOS	RECAUDACION	PENDIENTES DE COBRO A 31 DE DICIEMBRE
		COBROS EN ESPECIE	INSOLVENCIAS	PRESCRIPCIONES	OTRAS CAUSAS			
TOTAL 2006		0,00	0,00	763,05	41.700,93	42.463,98	789.156,78	2.365.533,75

EJERCICIO 2013
ESTADO A 31/12/2013

A#0 PRESUPUESTO: 2007

DERECHOS CANCELADOS

APLICACION PRESUPUESTARIA	DESCRIPCION	COBROS EN ESPECIE	INSOLVENCIAS	PRESCRIPCIONES	OTRAS CAUSAS	TOTAL DERECHOS CANCELADOS	RECAUDACION	PENDIENTES DE COBRO A 31 DE DICIEMBRE
2007 11200	I. S/ BIENES INMUEBLES DE NATURALEZA	0,00	0,00	0,00	1.051,02	1.051,02	171,49	3.505,73
2007 11201	I. S/ BIENES INMUEBLES DE NATURALEZA	0,00	0,00	0,00	174.046,07	174.046,07	181.585,76	686.777,97
TOT. CONCEPTO	112 IMPUESTO SOBRE BIENES INMUEBLES	0,00	0,00	0,00	175.097,09	175.097,09	181.757,25	690.283,70
2007 11300	IMPUESTO S/VEHÍCULOS DE TRACCIÓN MEC	0,00	0,00	0,00	32.286,92	32.286,92	288.492,25	3.323.133,22
TOT. CONCEPTO	113 IMPUESTO SOBRE VEHIC.TRACCION MECANICA.	0,00	0,00	0,00	32.286,92	32.286,92	288.492,25	3.323.133,22
2007 11400	I. S/INCREM. VALOR TERRENOS DE NATURALE	0,00	0,00	0,00	13.748,71	13.748,71	62.877,86	326.991,91
TOT. CONCEPTO	114 IMPUESTO INCREM.VALOR TERRENOS NAT.URB.	0,00	0,00	0,00	13.748,71	13.748,71	62.877,86	326.991,91
TOT. ARTICULO	11 SOBRE EL CAPITAL	0,00	0,00	0,00	221.132,72	221.132,72	533.127,36	4.340.408,83
2007 13000	IMPUESTO SOBRE ACTIVIDADES ECONÓMICAS	0,00	0,00	0,00	0,00	0,00	3.909,29	340.197,61
TOT. CONCEPTO	130 IMPUESTO SOBRE ACTIVIDADES ECONOMICAS	0,00	0,00	0,00	0,00	0,00	3.909,29	340.197,61
TOT. ARTICULO	13 SOBRE ACTIVIDADES ECONOMICAS	0,00	0,00	0,00	0,00	0,00	3.909,29	340.197,61
TOT. CAPITULO	1 IMPUESTOS DIRECTOS	0,00	0,00	0,00	221.132,72	221.132,72	537.036,65	4.680.606,44
2007 28200	IMP. S/ CONSTRUCCIONES, INSTALACIONES	0,00	0,00	0,00	6.789,83	6.789,83	7.012,93	117.349,07
TOT. CONCEPTO	282 IMPUESTO SOBRE CONSTRUC.INST.Y OB.	0,00	0,00	0,00	6.789,83	6.789,83	7.012,93	117.349,07
TOT. ARTICULO	28 OTROS IMPUESTOS INDIRECTOS	0,00	0,00	0,00	6.789,83	6.789,83	7.012,93	117.349,07

EJERCICIO 2013
ESTADO A 31/12/2013

A#0 PRESUPUESTO: 2007

APLICACION PRESUPUESTARIA	DESCRIPCION	DERECHOS CANCELADOS				TOTAL DERECHOS CANCELADOS	RECAUDACION	PENDIENTES DE COBRO A 31 DE DICIEMBRE
		COBROS EN ESPECIE	INSOLVENCIAS	PRESCRIPCIONES	OTRAS CAUSAS			
TOT. CAPITULO	2 IMPUESTOS INDIRECTOS	0,00	0,00	0,00	6.789,83	6.789,83	7.012,93	117.349,07
2007 31100	LICENCIAS URBANÍSTICAS	0,00	0,00	0,00	7.517,25	7.517,25	1.058,38	21.259,29
2007 31102	MERCADOS	0,00	0,00	0,00	0,00	0,00	1.083,77	27.509,74
TOT. CONCEPTO	311 SOBRE ACTIVIDADES ECONOMICAS	0,00	0,00	0,00	7.517,25	7.517,25	2.142,15	48.769,03
2007 31200	ALCANTARILLADO	0,00	0,00	0,00	0,00	0,00	1.069,87	10.743,42
TOT. CONCEPTO	312 S.PROPIEDAD INMOBILIARIA. ALCANTARILLAD	0,00	0,00	0,00	0,00	0,00	1.069,87	10.743,42
TOT. ARTICULO	31 TASAS_POR SERVICIOS GENERALES	0,00	0,00	0,00	7.517,25	7.517,25	3.212,02	59.512,45
2007 32003	VALLAS, ANDAMIOS, ETC.	0,00	0,00	0,00	0,00	0,00	57,77	925,10
2007 32004	MESAS Y SILLAS	0,00	0,00	0,00	0,00	0,00	1.362,88	20.699,17
2007 32005	QUIOSCOS Y CRISTALERAS	0,00	0,00	0,00	0,00	0,00	0,00	931,34
2007 32006	PUESTOS, BARRACAS, ETC.	0,00	0,00	0,00	0,00	0,00	0,00	73,14
2007 32008	PUESTOS NO SEDENTARIOS	0,00	0,00	0,00	60,90	60,90	1.711,01	12.675,38
2007 32009	ENTRADA DE VEHÍCULOS	0,00	0,00	0,00	1.621,44	1.621,44	6.129,09	58.699,11
TOT. CONCEPTO	320 TASAS_POR OCUPACION VIA PUBLICA.	0,00	0,00	0,00	1.682,34	1.682,34	9.260,75	94.003,24
TOT. ARTICULO	32 TASAS_POR APROVECHAM.DOMINIO PUBL.LOCAL	0,00	0,00	0,00	1.682,34	1.682,34	9.260,75	94.003,24
2007 38000	REINTEGROS DE PRESUPUESTOS CERRADOS	0,00	0,00	0,00	0,00	0,00	12.542,69	2.347,15
TOT. CONCEPTO	380 DE PRESUPUESTOS CERRADOS	0,00	0,00	0,00	0,00	0,00	12.542,69	2.347,15
TOT. ARTICULO	38 REINTEGROS	0,00	0,00	0,00	0,00	0,00	12.542,69	2.347,15
2007 39100	MULTAS	0,00	0,00	1.586,92	0,00	1.586,92	5.774,60	461.406,47
2007 39101	MULTAS POR INFRACCIONES URBANÍSTICAS	0,00	0,00	0,00	0,00	0,00	5.360,93	72.986,68

EJERCICIO 2013
ESTADO A 31/12/2013

A#0 PRESUPUESTO: 2007

DERECHOS CANCELADOS

APLICACION PRESUPUESTARIA	DESCRIPCION	COBROS EN ESPECIE	INSOLVENCIAS	PRESCRIPCIONES	OTRAS CAUSAS	TOTAL DERECHOS CANCELADOS	RECAUDACION	PENDIENTES DE COBRO A 31 DE DICIEMBRE
2007 39102	MULTAS ORDENANZAS MUNICIPALES	0,00	0,00	0,00	86.280,15	86.280,15	93.947,11	684.153,83
TOT. CONCEPTO	391 MULTAS	0,00	0,00	1.586,92	86.280,15	87.867,07	105.082,64	1.218.546,98
2007 39200	RECARGOS PRÓRROGAS Y APREMIO	0,00	0,00	0,00	0,00	0,00	274.741,90	7,82
TOT. CONCEPTO	392 RECARGO DE APREMIO	0,00	0,00	0,00	0,00	0,00	274.741,90	7,82
2007 39300	INTERESES DE DEMORA	0,00	0,00	0,00	0,00	0,00	0,00	69,17
TOT. CONCEPTO	393 INTERESES DE DEMORA	0,00	0,00	0,00	0,00	0,00	0,00	69,17
2007 39901	RECURSOS EVENTUALES	0,00	0,00	0,00	0,00	0,00	685,49	5.221,41
2007 39914	CANONES ABASTECIMIENTO AGUA	0,00	0,00	0,00	0,00	0,00	10.584,49	0,00
2007 39918	DERRIBOS	0,00	0,00	0,00	4.058,44	4.058,44	1.416,89	50.991,00
2007 39919	VALLADO DE SOLARES	0,00	0,00	0,00	0,00	0,00	0,00	3.949,20
2007 39938	EXCEDENTE DE APROVECHAMIENTO	0,00	0,00	0,00	0,00	0,00	0,00	109.170,01
2007 39952	CANON CONCESIONES APARC. FINCAS PRIV	0,00	0,00	0,00	0,00	0,00	0,00	1.571,49
2007 39954	CANON CONCESIÓN S. P. INSTALACIONES	0,00	0,00	0,00	0,00	0,00	0,00	18.477,37
TOT. CONCEPTO	399 OTROS INGRESOS DIVERSOS	0,00	0,00	0,00	4.058,44	4.058,44	12.686,87	189.380,48
TOT. ARTICULO	39 OTROS INGRESOS.	0,00	0,00	1.586,92	90.338,59	91.925,51	392.511,41	1.408.004,45
TOT. CAPITULO	3 TASAS Y OTROS INGRESOS	0,00	0,00	1.586,92	99.538,18	101.125,10	417.526,87	1.563.867,29
2007 45550	CCED CARGA FINANC. NUEVOS COLEGIOS-INST.	0,00	0,00	0,00	0,00	0,00	0,00	281.870,48
TOT. CONCEPTO	455 DE LA ADMON.GENERAL DE LA COMUNID.AUTON	0,00	0,00	0,00	0,00	0,00	0,00	281.870,48
TOT. ARTICULO	45 DE COMUNIDADES AUTONOMAS	0,00	0,00	0,00	0,00	0,00	0,00	281.870,48
TOT. CAPITULO	4 TRANSFERENCIAS CORRIENTES	0,00	0,00	0,00	0,00	0,00	0,00	281.870,48

EJERCICIO 2013
ESTADO A 31/12/2013

A#0 PRESUPUESTO: 2007

DERECHOS CANCELADOS

APLICACION PRESUPUESTARIA	DESCRIPCION	COBROS EN ESPECIE	INSOLVENCIAS	PRESCRIPCIONES	OTRAS CAUSAS	TOTAL DERECHOS CANCELADOS	RECAUDACION	PENDIENTES DE COBRO A 31 DE DICIEMBRE
2007 51800	INTERESES PRÉSTAMO VIVIENDAS UA2	0,00	0,00	0,00	0,00	0,00	1.751,49	1.383,56
2007 51801	INTERESES PRÉSTAMO VIVIENDAS UAI	0,00	0,00	0,00	0,00	0,00	0,00	2.053,62
2007 51802	INT. PRÉSTAMO PLAZAS APARC. C/CORREDORES	0,00	0,00	0,00	0,00	0,00	0,00	81,84
TOT. CONCEPTO	518 A FAMILIAS E INSTITUCIONES S/FINES_LUCR	0,00	0,00	0,00	0,00	0,00	1.751,49	3.519,02
TOT. ARTICULO	51 INTERESES ANTICIPOS Y PTMOS.CONCEDIDOS	0,00	0,00	0,00	0,00	0,00	1.751,49	3.519,02
2007 54000	RENTAS FINCAS URBANAS	0,00	0,00	0,00	0,00	0,00	1.062,95	8.094,27
2007 54002	RENTA FINCAS ERRADICACIÓN VIVIENDA P	0,00	0,00	0,00	0,00	0,00	0,00	7.340,07
TOT. CONCEPTO	540 PRODUCTO DEL ARRENDAM.DE FINCAS URBANAS	0,00	0,00	0,00	0,00	0,00	1.062,95	15.434,34
TOT. ARTICULO	54 RENTAS DE BIENES INMUEBLES	0,00	0,00	0,00	0,00	0,00	1.062,95	15.434,34
TOT. CAPITULO	5 INGRESOS PATRIMONIALES	0,00	0,00	0,00	0,00	0,00	2.814,44	18.953,36
2007 60300	SUELO APROVECHAMIENTO URBANÍSTICO	0,00	0,00	0,00	0,00	0,00	0,00	1.577,84
TOT. CONCEPTO	603 SUELO APROVECHAMIENTO URBANÍSTICO	0,00	0,00	0,00	0,00	0,00	0,00	1.577,84
TOT. ARTICULO	60 DE TERRENOS	0,00	0,00	0,00	0,00	0,00	0,00	1.577,84
2007 61015	VENTA VIVIENDAS ERRAD. VIVIENDA PRECA	0,00	0,00	0,00	0,00	0,00	140,24	3.295,55
TOT. CONCEPTO	610 VIVIENDAS Y LOCALES DE NEGOCIO	0,00	0,00	0,00	0,00	0,00	140,24	3.295,55
TOT. ARTICULO	61 DE LAS DEMAS INVERSIONES REALES	0,00	0,00	0,00	0,00	0,00	140,24	3.295,55

EJERCICIO 2013
ESTADO A 31/12/2013

A#0 PRESUPUESTO: 2007

APLICACION PRESUPUESTARIA	DESCRIPCION	DERECHOS CANCELADOS				TOTAL DERECHOS CANCELADOS	RECAUDACION	PENDIENTES DE COBRO A 31 DE DICIEMBRE
		COBROS EN ESPECIE	INSOLVENCIAS	PRESCRIPCIONES	OTRAS CAUSAS			
TOT. CAPITULO	6 ENAJENACION INVERSIONES REALES	0,00	0,00	0,00	0,00	0,00	140,24	4.873,39
2007 7510001	APORTACIONES E.P.SANEAMIENTO/CONVENIO	0,00	0,00	0,00	0,00	0,00	124.669,39	0,00
TOT. CONCEPTO	751 DE ORGANISMOS AUTONOMOS ADMINISTRATIVOS	0,00	0,00	0,00	0,00	0,00	124.669,39	0,00
TOT. ARTICULO	75 DE COMUNIDADES AUTONOMAS	0,00	0,00	0,00	0,00	0,00	124.669,39	0,00
TOT. CAPITULO	7 TRANSFERENCIAS DE CAPITAL	0,00	0,00	0,00	0,00	0,00	124.669,39	0,00
2007 83103	AMORTIZACIÓN PRÉSTAMO VIVIENDAS UA2	0,00	0,00	0,00	0,00	0,00	1.348,44	1.395,72
2007 83104	AMORTIZACIÓN PRÉSTAMO VIVIENDAS UA1	0,00	0,00	0,00	0,00	0,00	0,00	756,05
TOT. CONCEPTO	831 A MEDIO Y LARGO PLAZO	0,00	0,00	0,00	0,00	0,00	1.348,44	2.151,77
TOT. ARTICULO	83 REINT.PTMOS.CONCEDID.FUERA SECT.PUBLICO	0,00	0,00	0,00	0,00	0,00	1.348,44	2.151,77
TOT. CAPITULO	8 ACTIVOS FINANCIEROS	0,00	0,00	0,00	0,00	0,00	1.348,44	2.151,77
TOTAL 2007		0,00	0,00	1.586,92	327.460,73	329.047,65	1.090.548,96	6.669.671,80

EJERCICIO 2013
ESTADO A 31/12/2013

A#0 PRESUPUESTO: 2008

DERECHOS CANCELADOS

APLICACION PRESUPUESTARIA	DESCRIPCION	COBROS EN ESPECIE	INSOLVENCIAS	PRESCRIPCIONES	OTRAS CAUSAS	TOTAL DERECHOS CANCELADOS	RECAUDACION	PENDIENTES DE COBRO A 31 DE DICIEMBRE
2008 11200	I. S/BIENES INMUEBLES DE NATURALEZA	0,00	0,00	0,00	1.096,24	1.096,24	198,12	4.267,20
2008 11201	I. S/BIENES INMUEBLES DE NATURALEZA	0,00	0,00	0,00	408.694,54	408.694,54	498.801,27	3.844.415,88
TOT. CONCEPTO	112 IMPUESTO SOBRE BIENES INMUEBLES	0,00	0,00	0,00	409.790,78	409.790,78	498.999,39	3.848.683,08
2008 11300	IMPUESTO S/VEHÍCULOS DE TRACCIÓN MEC	0,00	0,00	0,00	18.281,91	18.281,91	830.748,01	4.133.499,35
TOT. CONCEPTO	113 IMPUESTO SOBRE VEHIC.TRACCION MECANICA.	0,00	0,00	0,00	18.281,91	18.281,91	830.748,01	4.133.499,35
2008 11400	I. S/INCREM. VALOR TERRENOS DE NATURALE	0,00	0,00	0,00	3.394,44	3.394,44	58.242,32	690.181,06
TOT. CONCEPTO	114 IMPUESTO INCREM.VALOR TERRENOS NAT.URB.	0,00	0,00	0,00	3.394,44	3.394,44	58.242,32	690.181,06
TOT. ARTICULO	11 SOBRE EL CAPITAL	0,00	0,00	0,00	431.467,13	431.467,13	1.387.989,72	8.672.363,49
2008 13000	IMPUESTO SOBRE ACTIVIDADES ECONÓMICAS	0,00	0,00	0,00	0,00	0,00	18.253,96	672.194,47
TOT. CONCEPTO	130 IMPUESTO SOBRE ACTIVIDADES ECONOMICAS	0,00	0,00	0,00	0,00	0,00	18.253,96	672.194,47
TOT. ARTICULO	13 SOBRE ACTIVIDADES ECONOMICAS	0,00	0,00	0,00	0,00	0,00	18.253,96	672.194,47
TOT. CAPITULO	1 IMPUESTOS DIRECTOS	0,00	0,00	0,00	431.467,13	431.467,13	1.406.243,68	9.344.557,96
2008 28200	IMP. S/ CONSTRUCCIONES, INSTALACIONES	0,00	0,00	0,00	27.058,44	27.058,44	21.494,54	248.996,54
TOT. CONCEPTO	282 IMPUESTO SOBRE CONSTRUC.INST.Y OB.	0,00	0,00	0,00	27.058,44	27.058,44	21.494,54	248.996,54
TOT. ARTICULO	28 OTROS IMPUESTOS INDIRECTOS	0,00	0,00	0,00	27.058,44	27.058,44	21.494,54	248.996,54

EJERCICIO 2013
ESTADO A 31/12/2013

A#0 PRESUPUESTO: 2008

		DERECHOS CANCELADOS				TOTAL DERECHOS CANCELADOS	RECAUDACION	PENDIENTES DE COBRO A 31 DE DICIEMBRE
APLICACION PRESUPUESTARIA	DESCRIPCION	COBROS EN ESPECIE	INSOLVENCIAS	PRESCRIPCIONES	OTRAS CAUSAS			
TOT. CAPITULO	2 IMPUESTOS INDIRECTOS	0,00	0,00	0,00	27.058,44	27.058,44	21.494,54	248.996,54
2008 31005	EXTINCION DE INCENDIOS	0,00	0,00	0,00	0,00	0,00	114,36	460,80
TOT. CONCEPTO	310 SERVICIOS GENERALES	0,00	0,00	0,00	0,00	0,00	114,36	460,80
2008 31100	LICENCIAS URBANÍSTICAS	0,00	0,00	0,00	3.075,58	3.075,58	2.914,95	27.681,13
2008 31102	MERCADOS	0,00	0,00	0,00	0,00	0,00	3.432,26	57.781,98
TOT. CONCEPTO	311 SOBRE ACTIVIDADES ECONOMICAS	0,00	0,00	0,00	3.075,58	3.075,58	6.347,21	85.463,11
2008 31200	ALCANTARILLADO	0,00	0,00	0,00	0,00	0,00	969,49	49.577,09
TOT. CONCEPTO	312 S.PROPIEDAD INMOBILIARIA. ALCANTARILLAD	0,00	0,00	0,00	0,00	0,00	969,49	49.577,09
TOT. ARTICULO	31 TASAS_POR SERVICIOS GENERALES	0,00	0,00	0,00	3.075,58	3.075,58	7.431,06	135.501,00
2008 32003	VALLAS, ANDAMIOS, ETC.	0,00	0,00	0,00	0,00	0,00	5.807,97	56.407,51
2008 32004	MESAS Y SILLAS	0,00	0,00	0,00	0,00	0,00	1.814,06	20.116,15
2008 32005	QUIOSCOS Y CRISTALERAS	0,00	0,00	0,00	0,00	0,00	156,24	1.266,80
2008 32006	PUESTOS, BARRACAS, ETC.	0,00	0,00	0,00	0,00	0,00	0,00	2.580,16
2008 32008	PUESTOS NO SEDENTARIOS	0,00	0,00	0,00	0,00	0,00	4.979,83	17.298,28
2008 32009	ENTRADA DE VEHÍCULOS	0,00	0,00	0,00	2.689,52	2.689,52	14.980,27	156.917,31
TOT. CONCEPTO	320 TASAS_POR OCUPACION VIA PUBLICA.	0,00	0,00	0,00	2.689,52	2.689,52	27.738,37	254.586,21
2008 32203	PARTICIPACIÓN INGRESOS BRUTOS	0,00	0,00	0,00	0,00	0,00	10.789,69	0,00
TOT. CONCEPTO	322 TASAS POR APROV.SUBSUELO	0,00	0,00	0,00	0,00	0,00	10.789,69	0,00
2008 32402	PUBLICIDAD EN DOMINIO PÚBLICO	0,00	0,00	0,00	0,00	0,00	517,99	9.543,06
TOT. CONCEPTO	324 OTROS APROV.ESPECIALES.	0,00	0,00	0,00	0,00	0,00	517,99	9.543,06

EJERCICIO 2013
ESTADO A 31/12/2013

A#0 PRESUPUESTO: 2008

DERECHOS CANCELADOS

APLICACION PRESUPUESTARIA	DESCRIPCION	COBROS EN ESPECIE	INSOLVENCIAS	PRESCRIPCIONES	OTRAS CAUSAS	TOTAL DERECHOS CANCELADOS	RECAUDACION	PENDIENTES DE COBRO A 31 DE DICIEMBRE
TOT. ARTICULO	32 TASAS_POR APROVECHAM.DOMINIO PUBL.LOCAL	0,00	0,00	0,00	2.689,52	2.689,52	39.046,05	264.129,27
2008 38000	REINTEGROS DE PRESUPUESTOS CERRADOS	0,00	0,00	0,00	0,00	0,00	6.976,19	0,00
TOT. CONCEPTO	380 DE PRESUPUESTOS CERRADOS	0,00	0,00	0,00	0,00	0,00	6.976,19	0,00
TOT. ARTICULO	38 REINTEGROS	0,00	0,00	0,00	0,00	0,00	6.976,19	0,00
2008 39100	MULTAS	0,00	0,00	357.587,20	0,00	357.587,20	123.737,18	896.006,75
2008 39101	MULTAS POR INFRACCIONES URBANÍSTICAS	0,00	0,00	0,00	600,50	600,50	15.786,25	64.378,98
2008 39102	MULTAS ORDENANZAS MUNICIPALES	0,00	0,00	0,00	113.966,01	113.966,01	79.578,50	1.332.733,20
TOT. CONCEPTO	391 MULTAS	0,00	0,00	357.587,20	114.566,51	472.153,71	219.101,93	2.293.118,93
2008 39200	RECARGOS PRÓRROGAS Y APREMIO	0,00	0,00	0,00	0,00	0,00	475,88	8.936,56
TOT. CONCEPTO	392 RECARGO DE APREMIO	0,00	0,00	0,00	0,00	0,00	475,88	8.936,56
2008 39901	RECURSOS EVENTUALES	0,00	0,00	0,00	0,00	0,00	565,00	3.008,52
2008 39914	CANONES ABASTECIMIENTO AGUA	0,00	0,00	0,00	0,00	0,00	8.331,50	0,00
2008 39918	DERRIBOS	0,00	0,00	0,00	0,00	0,00	393,10	72.627,78
2008 39919	VALLADO DE SOLARES	0,00	0,00	0,00	0,00	0,00	0,00	4.952,94
2008 39938	EXCEDENTE DE APROVECHAMIENTO - PMS	0,00	0,00	0,00	0,00	0,00	0,00	187.724,24
2008 39951	CANON CONCESIONES S.P. APARCAMIENTOS	0,00	0,00	0,00	0,00	0,00	0,00	86.142,96
2008 39952	CANON CONCESIONES APARC. FINCAS PRIV	0,00	0,00	0,00	0,00	0,00	29.363,93	41.256,12
2008 39954	CANON CONCESIÓN S. P. INSTALACIONES	0,00	0,00	0,00	0,00	0,00	0,00	27.788,03
2008 39955	CANON APROVECHAMIENTOS DEMANIALES	0,00	0,00	0,00	0,00	0,00	0,00	11.876,75
2008 39958	CANON APROVECHAMIENTOS DEMANIALES	0,00	0,00	0,00	0,00	0,00	0,00	341.554,19
TOT. CONCEPTO	399 OTROS INGRESOS DIVERSOS	0,00	0,00	0,00	0,00	0,00	38.653,53	776.931,53
TOT. ARTICULO	39 OTROS INGRESOS.	0,00	0,00	357.587,20	114.566,51	472.153,71	258.231,34	3.078.987,02
TOT. CAPITULO	3 TASAS Y OTROS INGRESOS	0,00	0,00	357.587,20	120.331,61	477.918,81	311.684,64	3.478.617,29

EJERCICIO 2013
ESTADO A 31/12/2013

A#0 PRESUPUESTO: 2008

DERECHOS CANCELADOS

APLICACION PRESUPUESTARIA	DESCRIPCION	COBROS EN ESPECIE	INSOLVENCIAS	PRESCRIPCIONES	OTRAS CAUSAS	TOTAL DERECHOS CANCELADOS	RECAUDACION	PENDIENTES DE COBRO A 31 DE DICIEMBRE
2008 45550	CCED CARGA FINANC. NUEVOS COLEGIOS-INST.	0,00	0,00	0,00	0,00	0,00	0,00	113.918,62
TOT. CONCEPTO	455 DE LA ADMON.GENERAL DE LA COMUNID.AUTON	0,00	0,00	0,00	0,00	0,00	0,00	113.918,62
TOT. ARTICULO	45 DE COMUNIDADES AUTONOMAS	0,00	0,00	0,00	0,00	0,00	0,00	113.918,62
TOT. CAPITULO	4 TRANSFERENCIAS CORRIENTES	0,00	0,00	0,00	0,00	0,00	0,00	113.918,62
2008 51800	INTERESES PRÉSTAMO VIVIENDAS UA2	0,00	0,00	0,00	0,00	0,00	607,88	2.832,76
2008 51801	INTERESES PRÉSTAMO VIVIENDAS UAI	0,00	0,00	0,00	0,00	0,00	1.079,24	1.748,21
2008 51802	INT. PRÉSTAMO PLAZAS APARC. C/CORREDORES	0,00	0,00	0,00	0,00	0,00	0,00	567,17
TOT. CONCEPTO	518 A FAMILIAS E INSTITUCIONES S/FINES_LUCR	0,00	0,00	0,00	0,00	0,00	1.687,12	5.148,14
TOT. ARTICULO	51 INTERESES ANTICIPOS Y PTMOS.CONCEDIDOS	0,00	0,00	0,00	0,00	0,00	1.687,12	5.148,14
2008 54000	RENTAS FINCAS URBANAS	0,00	0,00	0,00	0,00	0,00	134,65	7.191,79
2008 54002	RENTA FINCAS ERRADICACIÓN VIVIENDA P	0,00	0,00	0,00	0,00	0,00	44,03	3.508,55
TOT. CONCEPTO	540 PRODUCTO DEL ARRENDAM.DE FINCAS URBANAS	0,00	0,00	0,00	0,00	0,00	178,68	10.700,34
TOT. ARTICULO	54 RENTAS DE BIENES INMUEBLES	0,00	0,00	0,00	0,00	0,00	178,68	10.700,34
TOT. CAPITULO	5 INGRESOS PATRIMONIALES	0,00	0,00	0,00	0,00	0,00	1.865,80	15.848,48
2008 61000	VIVIENDAS PROTEGIDAS AMORTIZACIÓN	0,00	0,00	0,00	0,00	0,00	0,00	68,00
2008 61014	VENTA INMUEBLES AJENOS AL PMS	0,00	0,00	0,00	0,00	0,00	0,00	3.576,00
TOT. CONCEPTO	610 VIVIENDAS Y LOCALES DE NEGOCIO	0,00	0,00	0,00	0,00	0,00	0,00	3.644,00

EJERCICIO 2013
ESTADO A 31/12/2013

A#0 PRESUPUESTO: 2008

DERECHOS CANCELADOS

APLICACION PRESUPUESTARIA	DESCRIPCION	COBROS EN ESPECIE	INSOLVENCIAS	PRESCRIPCIONES	OTRAS CAUSAS	TOTAL DERECHOS CANCELADOS	RECAUDACION	PENDIENTES DE COBRO A 31 DE DICIEMBRE
TOT. ARTICULO	61 DE LAS DEMAS INVERSIONES REALES	0,00	0,00	0,00	0,00	0,00	0,00	3.644,00
TOT. CAPITULO	6 ENAJENACION INVERSIONES REALES	0,00	0,00	0,00	0,00	0,00	0,00	3.644,00
2008 72019	ENAJENACION INVERSIONES REALES	0,00	0,00	0,00	0,00	0,00	13.253,00	0,00
TOT. CONCEPTO	720 TRANSF. CAPITAL ADMON. GRAL. DEL ESTADO	0,00	0,00	0,00	0,00	0,00	13.253,00	0,00
TOT. ARTICULO	72 TRANSFERENCIAS DE CAPITAL DEL ESTADO	0,00	0,00	0,00	0,00	0,00	13.253,00	0,00
2008 7510001	CONVENIO E.P. SANEAMIENTO	0,00	0,00	0,00	0,00	0,00	0,00	2.132.460,83
2008 7510002	APORTACIONES E.P. SANEAMIENTO/CONVENIO	0,00	0,00	0,00	0,00	0,00	697.318,19	1.816.020,02
2008 7510602	APLICACION NO EXISTE EN GESTION	0,00	0,00	0,00	0,00	0,00	0,00	250.055,05
TOT. CONCEPTO	751 DE ORGANISMOS AUTONOMOS ADMINISTRATIVOS	0,00	0,00	0,00	0,00	0,00	697.318,19	4.198.535,90
TOT. ARTICULO	75 DE COMUNIDADES AUTONOMAS	0,00	0,00	0,00	0,00	0,00	697.318,19	4.198.535,90
2008 7670001	CV2007 DEPOSITO DE TORMENTAS	0,00	0,00	0,00	0,00	0,00	0,00	1.059.495,53
TOT. CONCEPTO	767 DE CONSORCIOS	0,00	0,00	0,00	0,00	0,00	0,00	1.059.495,53
TOT. ARTICULO	76 TRANSFERENCIAS CAPITAL ENTIDADES LOCALES	0,00	0,00	0,00	0,00	0,00	0,00	1.059.495,53
TOT. CAPITULO	7 TRANSFERENCIAS DE CAPITAL	0,00	0,00	0,00	0,00	0,00	710.571,19	5.258.031,43
2008 83103	AMORTIZACIÓN PRÉSTAMO VIVIENDAS UA2	0,00	0,00	0,00	0,00	0,00	735,44	3.188,55

EJERCICIO 2013
ESTADO A 31/12/2013

A#0 PRESUPUESTO: 2008

		DERECHOS CANCELADOS				TOTAL DERECHOS CANCELADOS	RECAUDACION	PENDIENTES DE COBRO A 31 DE DICIEMBRE
APLICACION PRESUPUESTARIA	DESCRIPCION	COBROS EN ESPECIE	INSOLVENCIAS	PRESCRIPCIONES	OTRAS CAUSAS			
2008 83104	AMORTIZACIÓN PRÉSTAMO VIVIENDAS UA1	0,00	0,00	0,00	0,00	0,00	1.076,71	840,88
TOT. CONCEPTO	831 A MEDIO Y LARGO PLAZO	0,00	0,00	0,00	0,00	0,00	1.812,15	4.029,43
TOT. ARTICULO	83 REINT.PTOS.CONCEDID.FUERA SECT.PUBLICO	0,00	0,00	0,00	0,00	0,00	1.812,15	4.029,43
TOT. CAPITULO	8 ACTIVOS FINANCIEROS	0,00	0,00	0,00	0,00	0,00	1.812,15	4.029,43
TOTAL 2008		0,00	0,00	357.587,20	578.857,18	936.444,38	2.453.672,00	18.467.643,75

EJERCICIO 2013
ESTADO A 31/12/2013

A#0 PRESUPUESTO: 2009

DERECHOS CANCELADOS

APLICACION PRESUPUESTARIA	DESCRIPCION	COBROS EN ESPECIE	INSOLVENCIAS	PRESCRIPCIONES	OTRAS CAUSAS	TOTAL DERECHOS CANCELADOS	RECAUDACION	PENDIENTES DE COBRO A 31 DE DICIEMBRE
2009 11200	I. S/BIENES INMUEBLES DE NATURALEZA	0,00	0,00	0,00	6.269,70	6.269,70	486,42	4.738,75
2009 11201	I. S/BIENES INMUEBLES DE NATURALEZA	0,00	0,00	0,00	239.267,88	239.267,88	728.496,80	7.097.659,00
TOT. CONCEPTO	112 IMPUESTO SOBRE BIENES INMUEBLES	0,00	0,00	0,00	245.537,58	245.537,58	728.983,22	7.102.397,75
2009 11300	IMPUESTO S/VEHÍCULOS DE TRACCIÓN MEC	0,00	0,00	0,00	39.654,01	39.654,01	987.880,14	4.572.798,63
TOT. CONCEPTO	113 IMPUESTO SOBRE VEHIC.TRACCION MECANICA.	0,00	0,00	0,00	39.654,01	39.654,01	987.880,14	4.572.798,63
2009 11400	I. S/INCREM. VALOR TERRENOS DE NATURALE	0,00	0,00	0,00	1.176,76	1.176,76	124.749,38	874.587,54
TOT. CONCEPTO	114 IMPUESTO INCREM.VALOR TERRENOS NAT.URB.	0,00	0,00	0,00	1.176,76	1.176,76	124.749,38	874.587,54
TOT. ARTICULO	11 SOBRE EL CAPITAL	0,00	0,00	0,00	286.368,35	286.368,35	1.841.612,74	12.549.783,92
2009 13000	IMPUESTO SOBRE ACTIVIDADES ECONÓMICAS	0,00	0,00	0,00	0,00	0,00	42.876,34	1.085.510,38
TOT. CONCEPTO	130 IMPUESTO SOBRE ACTIVIDADES ECONOMICAS	0,00	0,00	0,00	0,00	0,00	42.876,34	1.085.510,38
TOT. ARTICULO	13 SOBRE ACTIVIDADES ECONOMICAS	0,00	0,00	0,00	0,00	0,00	42.876,34	1.085.510,38
TOT. CAPITULO	1 IMPUESTOS DIRECTOS	0,00	0,00	0,00	286.368,35	286.368,35	1.884.489,08	13.635.294,30
2009 28200	IMP. S/ CONSTRUCCIONES, INSTALACIONES	0,00	0,00	0,00	914,26	914,26	38.984,40	1.651.224,69
TOT. CONCEPTO	282 IMPUESTO SOBRE CONSTRUC.INST.Y OB.	0,00	0,00	0,00	914,26	914,26	38.984,40	1.651.224,69
TOT. ARTICULO	28 OTROS IMPUESTOS INDIRECTOS	0,00	0,00	0,00	914,26	914,26	38.984,40	1.651.224,69

EJERCICIO 2013
ESTADO A 31/12/2013

A#0 PRESUPUESTO: 2009

DERECHOS CANCELADOS

APLICACION PRESUPUESTARIA	DESCRIPCION	COBROS EN ESPECIE	INSOLVENCIAS	PRESCRIPCIONES	OTRAS CAUSAS	TOTAL DERECHOS CANCELADOS	RECAUDACION	PENDIENTES DE COBRO A 31 DE DICIEMBRE
TOT. CAPITULO	2 IMPUESTOS INDIRECTOS	0,00	0,00	0,00	914,26	914,26	38.984,40	1.651.224,69
2009 30004	VENTA DE ENERGIA	0,00	0,00	0,00	0,00	0,00	0,00	31,40
TOT. CONCEPTO	300 VENTA DE BIENES	0,00	0,00	0,00	0,00	0,00	0,00	31,40
TOT. ARTICULO	30 VENTAS	0,00	0,00	0,00	0,00	0,00	0,00	31,40
2009 31005	EXTINCION DE INCENDIOS	0,00	0,00	0,00	0,00	0,00	266,30	663,58
TOT. CONCEPTO	310 SERVICIOS GENERALES	0,00	0,00	0,00	0,00	0,00	266,30	663,58
2009 31100	LICENCIAS URBANÍSTICAS	0,00	0,00	0,00	1.243,62	1.243,62	988,31	51.957,98
2009 31102	MERCADOS	0,00	0,00	0,00	0,00	0,00	7.793,96	67.963,24
TOT. CONCEPTO	311 SOBRE ACTIVIDADES ECONOMICAS	0,00	0,00	0,00	1.243,62	1.243,62	8.782,27	119.921,22
2009 31200	ALCANTARILLADO	0,00	0,00	0,00	0,00	0,00	1.394,18	68.847,31
TOT. CONCEPTO	312 S.PROPIEDAD INMOBILIARIA. ALCANTARILLAD	0,00	0,00	0,00	0,00	0,00	1.394,18	68.847,31
TOT. ARTICULO	31 TASAS_POR SERVICIOS GENERALES	0,00	0,00	0,00	1.243,62	1.243,62	10.442,75	189.432,11
2009 32003	VALLAS, ANDAMIOS, ETC.	0,00	0,00	0,00	0,00	0,00	1.566,50	47.732,18
2009 32004	MESAS Y SILLAS	0,00	0,00	0,00	0,00	0,00	2.742,02	35.341,90
2009 32005	QUIOSCOS Y CRISTALERAS	0,00	0,00	0,00	1.509,44	1.509,44	0,00	4.428,88
2009 32006	PUESTOS, BARRACAS, ETC.	0,00	0,00	0,00	0,00	0,00	0,00	930,11
2009 32007	INDUST. CALLEJERAS, AMB. Y RODAJE CINEM	0,00	0,00	0,00	0,00	0,00	0,00	4.605,64
2009 32008	PUESTOS NO SEDENTARIOS	0,00	0,00	0,00	0,00	0,00	8.777,36	27.805,69
2009 32009	ENTRADA DE VEHÍCULOS	0,00	0,00	0,00	1.827,26	1.827,26	29.257,53	175.960,67
TOT. CONCEPTO	320 TASAS_POR OCUPACION VIA PUBLICA.	0,00	0,00	0,00	3.336,70	3.336,70	42.343,41	296.805,07

EJERCICIO 2013
ESTADO A 31/12/2013

A#0 PRESUPUESTO: 2009

DERECHOS CANCELADOS

APLICACION PRESUPUESTARIA	DESCRIPCION	COBROS EN ESPECIE	INSOLVENCIAS	PRESCRIPCIONES	OTRAS CAUSAS	TOTAL DERECHOS CANCELADOS	RECAUDACION	PENDIENTES DE COBRO A 31 DE DICIEMBRE
2009 32401	UTILIZ. EDIFICIOS E INSTALACIONES MUN	0,00	0,00	0,00	0,00	0,00	0,00	23.284,55
TOT. CONCEPTO	324 OTROS APROV.ESPECIALES.	0,00	0,00	0,00	0,00	0,00	0,00	23.284,55
TOT. ARTICULO	32 TASAS_POR APROVECHAM.DOMINIO PUBL.LOCAL	0,00	0,00	0,00	3.336,70	3.336,70	42.343,41	320.089,62
2009 38000	REINTEGROS DE PRESUPUESTOS CERRADOS	0,00	0,00	0,00	0,00	0,00	0,00	163.831,18
TOT. CONCEPTO	380 DE PRESUPUESTOS CERRADOS	0,00	0,00	0,00	0,00	0,00	0,00	163.831,18
TOT. ARTICULO	38 REINTEGROS	0,00	0,00	0,00	0,00	0,00	0,00	163.831,18
2009 39100	MULTAS	0,00	0,00	1.464.146,33	0,00	1.464.146,33	254.452,25	1.603.946,72
2009 39101	MULTAS POR INFRACCIONES URBANÍSTICAS	0,00	0,00	0,00	0,00	0,00	13.013,15	60.074,05
2009 39102	MULTAS ORDENANZAS MUNICIPALES	0,00	0,00	0,00	12.307,18	12.307,18	85.208,23	1.798.959,89
TOT. CONCEPTO	391 MULTAS	0,00	0,00	1.464.146,33	12.307,18	1.476.453,51	352.673,63	3.462.980,66
2009 39200	RECARGOS PRÓRROGAS Y APREMIO	0,00	0,00	0,00	6,16	6,16	1.373,23	2.005,10
TOT. CONCEPTO	392 RECARGO DE APREMIO	0,00	0,00	0,00	6,16	6,16	1.373,23	2.005,10
2009 39300	INTERESES DE DEMORA	0,00	0,00	0,00	0,00	0,00	0,00	12,56
TOT. CONCEPTO	393 INTERESES DE DEMORA	0,00	0,00	0,00	0,00	0,00	0,00	12,56
2009 39901	RECURSOS EVENTUALES	0,00	0,00	0,00	0,00	0,00	475,00	4.849,99
2009 39918	DERRIBOS	0,00	0,00	0,00	0,00	0,00	4.316,96	156.324,94
2009 39919	VALLADO DE SOLARES	0,00	0,00	0,00	0,00	0,00	0,00	5.358,45
2009 39938	EXCEDENTE APROVECHAMIENTO-PMS	0,00	0,00	0,00	0,00	0,00	0,00	6.191,66
2009 39951	CANON CONCESIONES S.P. APARCAMIENTOS	0,00	0,00	0,00	0,00	0,00	2.193,08	60.360,84
2009 39952	CANON CONCESIONES APARC. FINCAS PRIV	0,00	0,00	0,00	0,00	0,00	0,00	16.176,79
2009 39954	CANON CONCESIÓN S. P. INSTALACIONES	0,00	0,00	0,00	0,00	0,00	0,00	25.456,23
2009 39955	CANON APROVECHAMIENTOS DEMANIALES	0,00	0,00	0,00	0,00	0,00	0,00	11.971,77
2009 39957	TARIFA ESPEC. AGUAS INVERS. EN PLANTAS Y	0,00	0,00	0,00	0,00	0,00	0,00	261.528,24
TOT. CONCEPTO	399 OTROS INGRESOS DIVERSOS	0,00	0,00	0,00	0,00	0,00	6.985,04	548.218,91

EJERCICIO 2013
ESTADO A 31/12/2013

A#0 PRESUPUESTO: 2009

		DERECHOS CANCELADOS				TOTAL DERECHOS CANCELADOS	RECAUDACION	PENDIENTES DE COBRO A 31 DE DICIEMBRE
APLICACION PRESUPUESTARIA	DESCRIPCION	COBROS EN ESPECIE	INSOLVENCIAS	PRESCRIPCIONES	OTRAS CAUSAS			
TOT. ARTICULO	39 OTROS INGRESOS	0,00	0,00	1.464.146,33	12.313,34	1.476.459,67	361.031,90	4.013.217,23
TOT. CAPITULO	3 TASAS Y OTROS INGRESOS	0,00	0,00	1.464.146,33	16.893,66	1.481.039,99	413.818,06	4.686.601,54
2009 42010	FONDO COMPLEMENTARIO DE FINANCIACIÓN	0,00	0,00	0,00	0,00	0,00	0,00	8.379,28
TOT. CONCEPTO	420 DE LA ADMON. GENERAL DEL ESTADO	0,00	0,00	0,00	0,00	0,00	0,00	8.379,28
TOT. ARTICULO	42 DEL ESTADO. TRANSFERENCIAS CORRIENTES	0,00	0,00	0,00	0,00	0,00	0,00	8.379,28
2009 45101	CONVENIO AVT COMPENSACIÓN FINANCIERA	0,00	0,00	0,00	0,00	0,00	43.969,26	0,00
2009 45117	SERVEF P.I.E. EXCLUSIÓN SOCIAL	0,00	0,00	0,00	0,00	0,00	0,00	1.100,95
TOT. CONCEPTO	451 DE ORGANISMOS AUTONOMOS ADMINISTRATIVOS	0,00	0,00	0,00	0,00	0,00	43.969,26	1.100,95
TOT. ARTICULO	45 DE COMUNIDADES AUTONOMAS	0,00	0,00	0,00	0,00	0,00	43.969,26	1.100,95
TOT. CAPITULO	4 TRANSFERENCIAS CORRIENTES	0,00	0,00	0,00	0,00	0,00	43.969,26	9.480,23
2009 51800	INTERESES PRÉSTAMO VIVIENDAS UA2	0,00	0,00	0,00	0,00	0,00	654,81	3.774,56
2009 51801	INTERESES PRÉSTAMO VIVIENDAS UAI	0,00	0,00	0,00	0,00	0,00	2.510,77	1.706,16
2009 51802	INT. PRÉSTAMO PLAZAS APARC. C/CORREDORES	0,00	0,00	0,00	0,00	0,00	0,00	264,76
TOT. CONCEPTO	518 A FAMILIAS E INSTITUCIONES S/FINES_LUCR	0,00	0,00	0,00	0,00	0,00	3.165,58	5.745,48
TOT. ARTICULO	51 INTERESES ANTICIPOS Y PTMOS.CONCEDIDOS	0,00	0,00	0,00	0,00	0,00	3.165,58	5.745,48

EJERCICIO 2013
ESTADO A 31/12/2013

A#0 PRESUPUESTO: 2009

DERECHOS CANCELADOS

APLICACION PRESUPUESTARIA	DESCRIPCION	COBROS EN ESPECIE	INSOLVENCIAS	PRESCRIPCIONES	OTRAS CAUSAS	TOTAL DERECHOS CANCELADOS	RECAUDACION	PENDIENTES DE COBRO A 31 DE DICIEMBRE
2009 54000	RENTAS FINCAS URBANAS	0,00	0,00	0,00	0,00	0,00	134,65	7.907,63
2009 54002	RENTA FINCAS ERRADICACIÓN VIVIENDA P	0,00	0,00	0,00	0,00	0,00	0,00	3.186,06
TOT. CONCEPTO	540 PRODUCTO DEL ARRENDAM.DE FINCAS URBANAS	0,00	0,00	0,00	0,00	0,00	134,65	11.093,69
TOT. ARTICULO	54 RENTAS DE BIENES INMUEBLES	0,00	0,00	0,00	0,00	0,00	134,65	11.093,69
TOT. CAPITULO	5 INGRESOS PATRIMONIALES	0,00	0,00	0,00	0,00	0,00	3.300,23	16.839,17
2009 61000	VIVIENDAS PROTEGIDAS AMORTIZ.	0,00	0,00	0,00	0,00	0,00	0,00	340,00
2009 61014	VENTA INMUEBLES AJENOS AL PMS	0,00	0,00	0,00	0,00	0,00	0,00	3.390,70
TOT. CONCEPTO	610 VIVIENDAS Y LOCALES DE NEGOCIO	0,00	0,00	0,00	0,00	0,00	0,00	3.730,70
TOT. ARTICULO	61 DE LAS DEMAS INVERSIONES REALES	0,00	0,00	0,00	0,00	0,00	0,00	3.730,70
TOT. CAPITULO	6 ENAJENACION INVERSIONES REALES	0,00	0,00	0,00	0,00	0,00	0,00	3.730,70
2009 72014	M. VIVIENDA REHAB. PLAZA REDONDA	0,00	0,00	0,00	0,00	0,00	663.590,94	0,00
TOT. CONCEPTO	720 FRANSF. CAPITAL ADMON.GRAL DEL ESTADO	0,00	0,00	0,00	0,00	0,00	663.590,94	0,00
TOT. ARTICULO	72 TRANSFERENCIAS DE CAPITAL DEL ESTADO	0,00	0,00	0,00	0,00	0,00	663.590,94	0,00
2009 7510001	CONVENIO E.P. SANEAMIENTO	0,00	0,00	0,00	0,00	0,00	0,00	538.230,41
2009 7510002	CONVENIO E.P. SANEAMIENTO	0,00	0,00	0,00	0,00	0,00	0,00	387.127,94
2009 7510603	APLICACION NO EXISTE EN GESTION	0,00	0,00	0,00	0,00	0,00	0,00	645.293,86
2009 7510702	EPSAR DEPOSITO DE TORMENTAS	0,00	0,00	0,00	0,00	0,00	0,00	0,00
2009 75109	CONV. EPS INTEGRAC. PAISAJ. EDAR PINEDO	0,00	0,00	0,00	0,00	0,00	526.143,47	6.107,78
TOT. CONCEPTO	751 DE ORGANISMOS AUTONOMOS ADMINISTRATIVOS	0,00	0,00	0,00	0,00	0,00	526.143,47	1.576.759,99

EJERCICIO 2013
ESTADO A 31/12/2013

A#0 PRESUPUESTO: 2009

DERECHOS CANCELADOS

APLICACION PRESUPUESTARIA	DESCRIPCION	COBROS EN ESPECIE	INSOLVENCIAS	PRESCRIPCIONES	OTRAS CAUSAS	TOTAL DERECHOS CANCELADOS	RECAUDACION	PENDIENTES DE COBRO A 31 DE DICIEMBRE
2009 75402	CACSA URBANIZ. JARDÍN TURIA SEC. XI	0,00	0,00	0,00	0,00	0,00	0,00	1.905.985,33
2009 7540201	CACSA URB. JARDIN TURIA SEC. XIV	0,00	0,00	0,00	0,00	0,00	0,00	124.508,67
TOT. CONCEPTO	754 DE EMPRESAS PUBLICAS Y OTROS ENTES PUBL	0,00	0,00	0,00	0,00	0,00	0,00	2.030.494,00
2009 75506	C.M.AMBIENTE URB. VIV.REHAB. PLAZA REDON	0,00	0,00	0,00	0,00	0,00	818.924,72	0,00
TOT. CONCEPTO	755 DE LA ADMON.GRAL.DE LA COMUNID.AUTONOMA	0,00	0,00	0,00	0,00	0,00	818.924,72	0,00
TOT. ARTICULO	75 DE COMUNIDADES AUTONOMAS	0,00	0,00	0,00	0,00	0,00	1.345.068,19	3.607.253,99
2009 7670002	CV2007 DEPOSITO DE TORMENTAS	0,00	0,00	0,00	0,00	0,00	0,00	1.052.286,95
TOT. CONCEPTO	767 DE CONSORCIOS	0,00	0,00	0,00	0,00	0,00	0,00	1.052.286,95
TOT. ARTICULO	76 TRANSFERENCIAS CAPITAL ENTIDADES LOCALES	0,00	0,00	0,00	0,00	0,00	0,00	1.052.286,95
TOT. CAPITULO	7 TRANSFERENCIAS DE CAPITAL	0,00	0,00	0,00	0,00	0,00	2.008.659,13	4.659.540,94
2009 83103	AMORTIZACIÓN PRÉSTAMO VIVIENDAS UA2	0,00	0,00	0,00	0,00	0,00	687,36	4.087,70
2009 83104	AMORTIZACIÓN PRÉSTAMO VIVIENDAS UA1	0,00	0,00	0,00	0,00	0,00	1.859,98	986,44
TOT. CONCEPTO	831 A MEDIO Y LARGO PLAZO	0,00	0,00	0,00	0,00	0,00	2.547,34	5.074,14
TOT. ARTICULO	83 REINT.PTMS.CONCEDID.FUERA SECT.PUBLICO	0,00	0,00	0,00	0,00	0,00	2.547,34	5.074,14
TOT. CAPITULO	8 ACTIVOS FINANCIEROS	0,00	0,00	0,00	0,00	0,00	2.547,34	5.074,14

EJERCICIO 2013
ESTADO A 31/12/2013

A#0 PRESUPUESTO: 2009

APLICACION PRESUPUESTARIA	DESCRIPCION	DERECHOS CANCELADOS				TOTAL DERECHOS CANCELADOS	RECAUDACION	PENDIENTES DE COBRO A 31 DE DICIEMBRE
		COBROS EN ESPECIE	INSOLVENCIAS	PRESCRIPCIONES	OTRAS CAUSAS			
TOTAL 2009		0,00	0,00	1.464.146,33	304.176,27	1.768.322,60	4.395.767,50	24.667.785,71

EJERCICIO 2013
ESTADO A 31/12/2013

A#0 PRESUPUESTO: 2010

DERECHOS CANCELADOS

APLICACION PRESUPUESTARIA	DESCRIPCION	COBROS EN ESPECIE	INSOLVENCIAS	PRESCRIPCIONES	OTRAS CAUSAS	TOTAL DERECHOS CANCELADOS	RECAUDACION	PENDIENTES DE COBRO A 31 DE DICIEMBRE
2010 11200	IMP. SOBRE BIENES INMUEBLES DE NATURALEZ	0,00	0,00	0,00	1.971,56	1.971,56	1.323,45	10.884,21
TOT. CONCEPTO	112 I. S/BIENES INMUEB.DE NATURAL.RUSTICA	0,00	0,00	0,00	1.971,56	1.971,56	1.323,45	10.884,21
2010 11300	IMP. SOBRE BIENES INMUEBLES DE NATURALEZ	0,00	0,00	0,00	255.246,79	255.246,79	1.108.406,85	3.372.688,35
TOT. CONCEPTO	113 IMPUESTO S/BIENES INMUEBLES NATURALEZA	0,00	0,00	0,00	255.246,79	255.246,79	1.108.406,85	3.372.688,35
2010 11400	IMP. SOBRE BIENES INMUEBLES DE CARACT. E	0,00	0,00	0,00	0,00	0,00	0,00	3.056.768,49
TOT. CONCEPTO	114 IMPUESTO S/BIENES INMUEBLES CARACTER. E	0,00	0,00	0,00	0,00	0,00	0,00	3.056.768,49
2010 11500	IMPUESTO SOBRE VEHÍCULOS DE TRACCIÓN	0,00	0,00	0,00	54.705,97	54.705,97	1.167.132,07	4.731.869,06
TOT. CONCEPTO	115 IMPUESTO SOBRE VEHICULOS DE TRACCION ME	0,00	0,00	0,00	54.705,97	54.705,97	1.167.132,07	4.731.869,06
2010 11600	IMP. S/ INCREM. VALOR TERRENOS NATURALEZ	0,00	0,00	0,00	2.301,18	2.301,18	120.447,26	1.099.727,03
TOT. CONCEPTO	116 IMPUESTO SOBRE INCREMENTO DEL VALOR DE	0,00	0,00	0,00	2.301,18	2.301,18	120.447,26	1.099.727,03
TOT. ARTICULO	11 SOBRE EL CAPITAL	0,00	0,00	0,00	314.225,50	314.225,50	2.397.309,63	12.271.937,14
2010 13000	IMPUESTO SOBRE ACTIVIDADES ECONÓMICAS	0,00	0,00	0,00	0,00	0,00	57.780,44	1.290.135,03
TOT. CONCEPTO	130 IMPUESTO SOBRE ACTIVIDADES ECONOMICAS	0,00	0,00	0,00	0,00	0,00	57.780,44	1.290.135,03
TOT. ARTICULO	13 SOBRE ACTIVIDADES ECONOMICAS	0,00	0,00	0,00	0,00	0,00	57.780,44	1.290.135,03
TOT. CAPITULO	1 IMPUESTOS DIRECTOS	0,00	0,00	0,00	314.225,50	314.225,50	2.455.090,07	13.562.072,17

EJERCICIO 2013
ESTADO A 31/12/2013

A#0 PRESUPUESTO: 2010

DERECHOS CANCELADOS

APLICACION PRESUPUESTARIA	DESCRIPCION	COBROS EN ESPECIE	INSOLVENCIAS	PRESCRIPCIONES	OTRAS CAUSAS	TOTAL DERECHOS CANCELADOS	RECAUDACION	PENDIENTES DE COBRO A 31 DE DICIEMBRE
2010 29000	IMP. S/ CONSTRUCCIONES, INSTALACIONES	0,00	0,00	0,00	269,30	269,30	2.199.505,58	5.850.341,05
TOT. CONCEPTO	290 IMPUESTOS INDIRECTOS EXTINGUIDOS.	0,00	0,00	0,00	269,30	269,30	2.199.505,58	5.850.341,05
TOT. ARTICULO	29 IMPUESTOS INDIRECTOS EXTINGUIDOS	0,00	0,00	0,00	269,30	269,30	2.199.505,58	5.850.341,05
TOT. CAPITULO	2 IMPUESTOS INDIRECTOS	0,00	0,00	0,00	269,30	269,30	2.199.505,58	5.850.341,05
2010 30100	ALCANTARILLADO	0,00	0,00	0,00	0,00	0,00	309.698,30	123.119,42
TOT. CONCEPTO	301 SERVICIO DE ALCANTARILLADO	0,00	0,00	0,00	0,00	0,00	309.698,30	123.119,42
TOT. ARTICULO	30 TASA POR LA PRESTACION DE SERVICIOS PUBLI	0,00	0,00	0,00	0,00	0,00	309.698,30	123.119,42
2010 32100	LICENCIAS URBANÍSTICAS	0,00	0,00	0,00	387,87	387,87	2.871,26	32.847,72
TOT. CONCEPTO	321 LICENCIAS URBANISTICAS	0,00	0,00	0,00	387,87	387,87	2.871,26	32.847,72
2010 32600	RETIRADA DE VEHÍCULOS (GRÚA)	0,00	0,00	0,00	0,00	0,00	0,00	4.669,72
TOT. CONCEPTO	326 TASA POR RETIRADA DE VEHICULOS	0,00	0,00	0,00	0,00	0,00	0,00	4.669,72
2010 32909	MERCADOS	0,00	0,00	0,00	0,00	0,00	9.054,90	64.992,82
TOT. CONCEPTO	329 OTRAS TASAS POR REALIZ. DE ACTIV. DE CO	0,00	0,00	0,00	0,00	0,00	9.054,90	64.992,82
TOT. ARTICULO	32 TASAS POR REALIZACION DE ACTIVIDADES DE	0,00	0,00	0,00	387,87	387,87	11.926,16	102.510,26
2010 33100	ENTRADA DE VEHÍCULOS	0,00	0,00	0,00	1.860,30	1.860,30	26.946,18	200.231,76

EJERCICIO 2013
ESTADO A 31/12/2013

A#0 PRESUPUESTO: 2010

		DERECHOS CANCELADOS				TOTAL DERECHOS CANCELADOS	RECAUDACION	PENDIENTES DE COBRO A 31 DE DICIEMBRE
APLICACION PRESUPUESTARIA	DESCRIPCION	COBROS EN ESPECIE	INSOLVENCIAS	PRESCRIPCIONES	OTRAS CAUSAS			
TOT. CONCEPTO	331 TASA POR ENTRADA DE VEHICULOS	0,00	0,00	0,00	1.860,30	1.860,30	26.946,18	200.231,76
2010 33200	PARTICIPACIÓN INGRESOS BRUTOS	0,00	0,00	0,00	0,00	0,00	0,00	251,70
TOT. CONCEPTO	332 TASA POR UTILIZ. PRIVATIVA O APROV.ESP.	0,00	0,00	0,00	0,00	0,00	0,00	251,70
2010 33300	APROV. ESPECIAL DOM. PUB. TELEFONÍA MÓVI	0,00	0,00	0,00	0,00	0,00	0,00	5.175.792,48
TOT. CONCEPTO	333 TASA POR UTILIZ. PRIVATIVA O APROV. ESP	0,00	0,00	0,00	0,00	0,00	0,00	5.175.792,48
2010 33500	MESAS Y SILLAS	0,00	0,00	0,00	0,00	0,00	14.612,51	145.824,77
TOT. CONCEPTO	335 TASA POR OCUPACION DE LA VIA PUBLICA CO	0,00	0,00	0,00	0,00	0,00	14.612,51	145.824,77
2010 33901	VALLAS, ANDAMIOS, ETC.	0,00	0,00	0,00	0,00	0,00	4.575,85	31.732,03
2010 33902	QUIOSCOS Y CRISTALERAS	0,00	0,00	0,00	0,00	0,00	34,69	4.933,57
2010 33903	PUESTOS, BARRACAS, ETC	0,00	0,00	0,00	0,00	0,00	278,46	1.211,52
2010 33905	PUESTOS NO SEDENTARIOS	0,00	0,00	0,00	0,00	0,00	11.844,96	32.436,76
2010 33908	PUBLICIDAD EN DOMINIO PÚBLICO	0,00	0,00	0,00	0,00	0,00	10.569,04	15.372,89
TOT. CONCEPTO	339 OTRAS TASAS POR UTILIZACION PRIVATIVA D	0,00	0,00	0,00	0,00	0,00	27.303,00	85.686,77
TOT. ARTICULO	33 ORDENANZA REGULACIÓN APARCAMIENTOS (ORA)	0,00	0,00	0,00	1.860,30	1.860,30	68.861,69	5.607.787,48
2010 36003	VENTA DE ENERGÍA	0,00	0,00	0,00	0,00	0,00	0,00	2,20
TOT. CONCEPTO	360 VENTA DE BIENES	0,00	0,00	0,00	0,00	0,00	0,00	2,20
TOT. ARTICULO	36 VENTAS	0,00	0,00	0,00	0,00	0,00	0,00	2,20
2010 38900	REINTEGROS DE PRESUPUESTOS CERRADOS	0,00	0,00	0,00	0,00	0,00	0,00	8.694,17
TOT. CONCEPTO	389 OTROS REINTEGROS DE OPERACIONES CORRIEN	0,00	0,00	0,00	0,00	0,00	0,00	8.694,17

EJERCICIO 2013
ESTADO A 31/12/2013

A#0 PRESUPUESTO: 2010

		DERECHOS CANCELADOS				TOTAL DERECHOS CANCELADOS	RECAUDACION	PENDIENTES DE COBRO A 31 DE DICIEMBRE
APLICACION PRESUPUESTARIA	DESCRIPCION	COBROS EN ESPECIE	INSOLVENCIAS	PRESCRIPCIONES	OTRAS CAUSAS			
TOT. ARTICULO	38 REINTEGROS DE OPERACIONES CORRIENTES	0,00	0,00	0,00	0,00	0,00	0,00	8.694,17
2010 39100	MULTAS POR INFRACCIONES URBANÍSTICAS	0,00	0,00	0,00	0,00	0,00	7.280,23	170.785,30
2010 39120	MULTAS POR INFRACCIONES DE LA ORD. CIRC	0,00	0,00	798.216,58	0,00	798.216,58	360.993,39	3.530.337,10
2010 39190	OTRAS MULTAS Y SANCIONES	0,00	0,00	0,00	13.362,19	13.362,19	145.006,16	2.443.423,08
TOT. CONCEPTO	391 MULTAS	0,00	0,00	798.216,58	13.362,19	811.578,77	513.279,78	6.144.545,48
2010 39201	RECARGOS PRÓRROGAS Y APREMIO	0,00	0,00	0,00	0,00	0,00	227,63	2.523,11
TOT. CONCEPTO	392 RECARGOS DEL PERIODO EJECUTIVO Y POR DE	0,00	0,00	0,00	0,00	0,00	227,63	2.523,11
2010 39300	INTERESES DE DEMORA	0,00	0,00	0,00	0,00	0,00	0,00	1.459,44
TOT. CONCEPTO	393 INTERESES DE DEMORA	0,00	0,00	0,00	0,00	0,00	0,00	1.459,44
2010 39901	RECURSOS EVENTUALES	0,00	0,00	0,00	0,00	0,00	460,01	71.414,67
2010 39911	TARIFA ESPECIAL AGUAS INVERSIONES	0,00	0,00	0,00	0,00	0,00	65.964,92	24.112,19
2010 39918	DERRIBOS	0,00	0,00	0,00	0,00	0,00	1.329,30	182.690,58
2010 39919	VALLADO DE SOLARES	0,00	0,00	0,00	0,00	0,00	1.983,03	2.376,45
2010 39928	REPARACIÓN INSTALACIONES VIA PUBLICA	0,00	0,00	0,00	0,00	0,00	0,00	164,89
2010 39938	EXCEDENTE DE APROVECHAMIENTO - PMS	0,00	0,00	0,00	0,00	0,00	10.295,32	61,96
2010 39946	PART. 1,5 % INGRESOS E. M. AGUAS	0,00	0,00	0,00	0,00	0,00	0,00	305,08
2010 39951	CANON CONCESIONES S.P. APARCAMIENTOS	0,00	0,00	0,00	0,00	0,00	31.530,59	195.298,80
2010 39954	CANON CONCESIÓN S.P. INSTALAC. DEPORTI	0,00	0,00	0,00	0,00	0,00	22.715,98	50.453,11
2010 39955	CANON APROVECHAMIENTOS DEMANIALES	0,00	0,00	0,00	0,00	0,00	0,00	12.091,49
TOT. CONCEPTO	399 OTROS INGRESOS DIVERSOS	0,00	0,00	0,00	0,00	0,00	134.279,15	538.969,22
TOT. ARTICULO	39 OTROS INGRESOS	0,00	0,00	798.216,58	13.362,19	811.578,77	647.786,56	6.687.497,25
TOT. CAPITULO	3 TASAS, PRECIOS PÚBLICOS Y OTROS INGRESOS	0,00	0,00	798.216,58	15.610,36	813.826,94	1.038.272,71	12.529.610,78
2010 45012	CONVENIO CONSELLERIA DE CULTURA	0,00	0,00	0,00	0,00	0,00	650.000,00	0,00
TOT. CONCEPTO	450 DE LA ADMINISTRACION GENERAL DE LA CCAA	0,00	0,00	0,00	0,00	0,00	650.000,00	0,00

EJERCICIO 2013
ESTADO A 31/12/2013

A#0 PRESUPUESTO: 2010

DERECHOS CANCELADOS

APLICACION PRESUPUESTARIA	DESCRIPCION	COBROS EN ESPECIE	INSOLVENCIAS	PRESCRIPCIONES	OTRAS CAUSAS	TOTAL DERECHOS CANCELADOS	RECAUDACION	PENDIENTES DE COBRO A 31 DE DICIEMBRE
2010 45101	CONVENIO AVT COMPENSACIÓN FINANCIERA	0,00	0,00	0,00	0,00	0,00	25.219,94	0,00
2010 45107	SERVEF AEDL	0,00	0,00	0,00	0,00	0,00	2.941,05	98,95
2010 45109	SERVEF SALARIO JOVEN	0,00	0,00	0,00	0,00	0,00	40.446,77	0,00
2010 45116	SERVEF PI MUJERES VIOLENCIA DOMESTICA	0,00	0,00	0,00	0,00	0,00	45.000,00	0,00
2010 45117	SERVEF PIE EXCLUSION SOCIAL	0,00	0,00	0,00	0,00	0,00	0,00	2.177,30
TOT. CONCEPTO	451 DE OOAA Y AGENCIAS DE LA COMUNIDAD AUTÓ	0,00	0,00	0,00	0,00	0,00	113.607,76	2.276,25
TOT. ARTICULO	45 DE COMUNIDADES AUTONOMAS	0,00	0,00	0,00	0,00	0,00	763.607,76	2.276,25
2010 47004	EMIVASA CUOTAS ABASTEC. ALTA	0,00	0,00	0,00	0,00	0,00	197.268,00	0,00
TOT. CONCEPTO	470 DE EMPRESAS PRIVADAS	0,00	0,00	0,00	0,00	0,00	197.268,00	0,00
TOT. ARTICULO	47 DE EMPRESAS PRIVADAS	0,00	0,00	0,00	0,00	0,00	197.268,00	0,00
TOT. CAPITULO	4 TRANSFERENCIAS CORRIENTES	0,00	0,00	0,00	0,00	0,00	960.875,76	2.276,25
2010 51800	INTERESES PRÉSTAMO VIVIENDAS UA2	0,00	0,00	0,00	0,00	0,00	134,86	4.056,43
2010 51801	INTERESES PRÉSTAMO VIVIENDAS UAI	0,00	0,00	0,00	0,00	0,00	2.108,47	2.130,33
2010 51802	INT. PRÉSTAMO PLAZAS APARC. C/CORREDORES	0,00	0,00	0,00	0,00	0,00	58,97	181,88
TOT. CONCEPTO	518 A FAMILIAS E INSTITUCIONES S/FINES_LUCR	0,00	0,00	0,00	0,00	0,00	2.302,30	6.368,64
TOT. ARTICULO	51 INTERESES ANTICIPOS Y PTMOS.CONCEDIDOS	0,00	0,00	0,00	0,00	0,00	2.302,30	6.368,64
2010 54100	RENTAS FINCAS URBANAS	0,00	0,00	0,00	0,00	0,00	2.937,86	8.185,71
2010 54101	RENTA FINCAS ERRADICACIÓN VIVIENDA P	0,00	0,00	0,00	0,00	0,00	198,35	986,01
TOT. CONCEPTO	541 ARRENDAMIENTO DE FINCAS URBANAS	0,00	0,00	0,00	0,00	0,00	3.136,21	9.171,72
2010 54901	OTRAS RENTAS DE BIENES INMUEBLES	0,00	0,00	0,00	0,00	0,00	0,00	8.595,56

EJERCICIO 2013
ESTADO A 31/12/2013

A#0 PRESUPUESTO: 2010

D E R E C H O S C A N C E L A D O S

APLICACION PRESUPUESTARIA	DESCRIPCION	COBROS EN ESPECIE	INSOLVENCIAS	PRESCRIPCIONES	OTRAS CAUSAS	TOTAL DERECHOS CANCELADOS	RECAUDACION	PENDIENTES DE COBRO A 31 DE DICIEMBRE
TOT. CONCEPTO	549 OTROS. RENTAS DE BIENES INMUEBLES.	0,00	0,00	0,00	0,00	0,00	0,00	8.595,56
TOT. ARTICULO	54 RENTAS DE BIENES INMUEBLES	0,00	0,00	0,00	0,00	0,00	3.136,21	17.767,28
2010 55500	APROVECHAMIENTOS BIENES PATRIMONIALES	0,00	0,00	0,00	0,00	0,00	0,00	3.786,30
TOT. CONCEPTO	555 APROVECHAMIENTOS ESPECIALES CON CONTRAP	0,00	0,00	0,00	0,00	0,00	0,00	3.786,30
TOT. ARTICULO	55 PRODUCT.CONCESION.APROVECHAM.ESPECIALES	0,00	0,00	0,00	0,00	0,00	0,00	3.786,30
TOT. CAPITULO	5 INGRESOS PATRIMONIALES	0,00	0,00	0,00	0,00	0,00	5.438,51	27.922,22
2010 60300	SUELO APROVECHAMIENTO URBANÍSTICO	0,00	0,00	0,00	0,00	0,00	0,00	622.626,12
TOT. CONCEPTO	603 SUELO APROVECHAMIENTO URBANÍSTICO	0,00	0,00	0,00	0,00	0,00	0,00	622.626,12
TOT. ARTICULO	60 DE TERRENOS	0,00	0,00	0,00	0,00	0,00	0,00	622.626,12
2010 61900	VIVIENDAS PROTEGIDAS AMORTIZACIÓN	0,00	0,00	0,00	0,00	0,00	0,00	478,51
2010 61901	VENTA INMUEBLES AJENOS AL PMS	0,00	0,00	0,00	0,00	0,00	502,75	2.394,34
TOT. CONCEPTO	619 OTRAS INVERSIONES REALES	0,00	0,00	0,00	0,00	0,00	502,75	2.872,85
TOT. ARTICULO	61 DE LAS DEMAS INVERSIONES REALES	0,00	0,00	0,00	0,00	0,00	502,75	2.872,85
TOT. CAPITULO	6 ENAJENACION INVERSIONES REALES	0,00	0,00	0,00	0,00	0,00	502,75	625.498,97

EJERCICIO 2013
ESTADO A 31/12/2013

A#0 PRESUPUESTO: 2010

		DERECHOS CANCELADOS				TOTAL DERECHOS CANCELADOS	RECAUDACION	PENDIENTES DE COBRO A 31 DE DICIEMBRE
APLICACION PRESUPUESTARIA	DESCRIPCION	COBROS EN ESPECIE	INSOLVENCIAS	PRESCRIPCIONES	OTRAS CAUSAS			
2010 7201401	M. VIVIENDA REHAB. PLAZA REDONDA	0,00	0,00	0,00	0,00	0,00	200.409,06	0,00
TOT. CONCEPTO	720 TRANSF. CAPITAL ADMON.GRAL. DEL ESTADO	0,00	0,00	0,00	0,00	0,00	200.409,06	0,00
TOT. ARTICULO	72 TRANSFERENCIAS DE CAPITAL DEL ESTADO	0,00	0,00	0,00	0,00	0,00	200.409,06	0,00
2010 7500501	C.M.AMBIENTE URB. VIV.REHAB. PLAZA REDON	0,00	0,00	0,00	0,00	0,00	247.314,78	0,00
TOT. CONCEPTO	750 DE LA ADMINISTRACION GENERAL DE LAS CCA	0,00	0,00	0,00	0,00	0,00	247.314,78	0,00
2010 7510001	CONVENIO E.P. SANEAMIENTO	0,00	0,00	0,00	0,00	0,00	0,00	702.590,67
2010 7510004	CONVENIO E.P. SANEAMIENTO	0,00	0,00	0,00	0,00	0,00	227.435,07	0,00
2010 7510604	EPSAR ESTACION BOMBEO PINEDO	0,00	0,00	0,00	0,00	0,00	0,00	14.205,84
2010 7510703	EPSAR DEPOSITO DE TORMENTAS	0,00	0,00	0,00	0,00	0,00	0,00	1.494.108,77
TOT. CONCEPTO	751 DE OAAA Y AGENCIAS DE COMUNIDADES AUTON	0,00	0,00	0,00	0,00	0,00	227.435,07	2.210.905,28
TOT. ARTICULO	75 DE COMUNIDADES AUTONOMAS	0,00	0,00	0,00	0,00	0,00	474.749,85	2.210.905,28
2010 76103	DIPUTACION PLAN DE NUCLEOS	0,00	0,00	0,00	0,00	0,00	40.000,00	0,00
TOT. CONCEPTO	761 TRANSFENCIAS CAPITAL DIPUTACIONES	0,00	0,00	0,00	0,00	0,00	40.000,00	0,00
2010 7670003	CV2007 DEPOSITO DE TORMENTAS	0,00	0,00	0,00	0,00	0,00	0,00	2.855.556,11
TOT. CONCEPTO	767 DE CONSORCIOS	0,00	0,00	0,00	0,00	0,00	0,00	2.855.556,11
TOT. ARTICULO	76 TRANSFERENCIAS CAPITAL ENTIDADES LOCALES	0,00	0,00	0,00	0,00	0,00	40.000,00	2.855.556,11
TOT. CAPITULO	7 TRANSFERENCIAS DE CAPITAL	0,00	0,00	0,00	0,00	0,00	715.158,91	5.066.461,39

EJERCICIO 2013
ESTADO A 31/12/2013

A#0 PRESUPUESTO: 2010

		D E R E C H O S C A N C E L A D O S				TOTAL DERECHOS CANCELADOS	RECAUDACION	PENDIENTES DE COBRO A 31 DE DICIEMBRE
APLICACION PRESUPUESTARIA	DESCRIPCION	COBROS EN ESPECIE	INSOLVENCIAS	PRESCRIPCIONES	OTRAS CAUSAS			
2010 83100	A CORTO PLAZO.ANTICIPOS PERSONAL	0,00	0,00	0,00	0,00	0,00	310,30	5.257,30
2010 83101	A CORTO PLAZO.ANTICIPOS PERSONAL	0,00	0,00	0,00	0,00	0,00	1.643,32	1.544,48
TOT. CONCEPTO	831 A MEDIO Y LARGO PLAZO	0,00	0,00	0,00	0,00	0,00	1.953,62	6.801,78
TOT. ARTICULO	83 REINT.PT.MOS.CONCEDID.FUERA SECT.PUBLICO	0,00	0,00	0,00	0,00	0,00	1.953,62	6.801,78
TOT. CAPITULO	8 ACTIVOS FINANCIEROS	0,00	0,00	0,00	0,00	0,00	1.953,62	6.801,78
TOTAL 2010		0,00	0,00	798.216,58	330.105,16	1.128.321,74	7.376.797,91	37.670.984,61

EJERCICIO 2013
ESTADO A 31/12/2013

A#0 PRESUPUESTO: 2011

DERECHOS CANCELADOS

APLICACION PRESUPUESTARIA	DESCRIPCION	COBROS EN ESPECIE	INSOLVENCIAS	PRESCRIPCIONES	OTRAS CAUSAS	TOTAL DERECHOS CANCELADOS	RECAUDACION	PENDIENTES DE COBRO A 31 DE DICIEMBRE
2011 11200	I. S/BIENES INMUEBLES NATURALEZA RUSTICA	0,00	0,00	0,00	1.947,52	1.947,52	1.735,79	10.752,17
TOT. CONCEPTO	112 I. S/BIENES INMUEBLES NATURALEZA RUSTIC	0,00	0,00	0,00	1.947,52	1.947,52	1.735,79	10.752,17
2011 11300	IMPUESTO S/BIENES INMUEBLES NATURALEZA U	0,00	0,00	0,00	300.904,46	300.904,46	1.597.687,73	6.778.332,22
TOT. CONCEPTO	113 IMPUESTO S/BIENES INMUEBLES NATURALEZA	0,00	0,00	0,00	300.904,46	300.904,46	1.597.687,73	6.778.332,22
2011 11400	IMPUESTO S/BIENES INMUEBLES CARACTER. ES	0,00	0,00	0,00	0,00	0,00	16.709,27	2.695.886,83
TOT. CONCEPTO	114 IMPUESTO S/BIENES INMUEBLES CARACTER. E	0,00	0,00	0,00	0,00	0,00	16.709,27	2.695.886,83
2011 11500	IMPUESTO SOBRE VEHICULOS DE TRACCION MEC	0,00	0,00	0,00	202.020,04	202.020,04	1.478.638,37	5.620.196,87
TOT. CONCEPTO	115 IMPUESTO SOBRE VEHICULOS DE TRACCION ME	0,00	0,00	0,00	202.020,04	202.020,04	1.478.638,37	5.620.196,87
2011 11600	IMP. S/INCREM. VALOR TERRENOS NAT. URBAN	0,00	0,00	0,00	8.816,36	8.816,36	120.929,31	1.690.916,32
TOT. CONCEPTO	116 IMPUESTO S/INCREM.VALOR TERRENOS NATUR.	0,00	0,00	0,00	8.816,36	8.816,36	120.929,31	1.690.916,32
TOT. ARTICULO	11 IMPUESTOS SOBRE EL CAPITAL	0,00	0,00	0,00	513.688,38	513.688,38	3.215.700,47	16.796.084,41
2011 13000	IMPUESTO SOBRE ACTIVIDADES ECONOMICAS	0,00	0,00	0,00	0,00	0,00	169.406,14	1.432.873,55
TOT. CONCEPTO	130 IMPUESTO SOBRE ACTIVIDADES ECONOMICAS	0,00	0,00	0,00	0,00	0,00	169.406,14	1.432.873,55
TOT. ARTICULO	13 IMPUESTO SOBRE ACTIVIDADES ECONOMICAS	0,00	0,00	0,00	0,00	0,00	169.406,14	1.432.873,55
TOT. CAPITULO	1 IMPUESTOS DIRECTOS	0,00	0,00	0,00	513.688,38	513.688,38	3.385.106,61	18.228.957,96

EJERCICIO 2013
ESTADO A 31/12/2013

A#0 PRESUPUESTO: 2011

DERECHOS CANCELADOS

APLICACION PRESUPUESTARIA	DESCRIPCION	COBROS EN ESPECIE	INSOLVENCIAS	PRESCRIPCIONES	OTRAS CAUSAS	TOTAL DERECHOS CANCELADOS	RECAUDACION	PENDIENTES DE COBRO A 31 DE DICIEMBRE
2011 29000	IMP. S/CONSTRUCCIONES, INSTALACIONES Y O	0,00	0,00	0,00	68,00	68,00	22.898,47	3.726.466,98
TOT. CONCEPTO	290 IMP.S/CONSTRUCCIONES, INSTALACIONES Y OB	0,00	0,00	0,00	68,00	68,00	22.898,47	3.726.466,98
TOT. ARTICULO	29 OTROS IMPUESTOS INDIRECTOS	0,00	0,00	0,00	68,00	68,00	22.898,47	3.726.466,98
TOT. CAPITULO	2 IMPUESTOS INDIRECTOS	0,00	0,00	0,00	68,00	68,00	22.898,47	3.726.466,98
2011 30100	ALCANTARILLADO	0,00	0,00	0,00	0,00	0,00	416.196,88	5.801,71
TOT. CONCEPTO	301 SERVICIO DE ALCANTARILLADO	0,00	0,00	0,00	0,00	0,00	416.196,88	5.801,71
2011 30901	EXTINCION DE INCENDIOS	0,00	0,00	0,00	0,00	0,00	0,00	318,00
TOT. CONCEPTO	309 OTRAS TASAS POR PRESTACION DE SERVICIOS	0,00	0,00	0,00	0,00	0,00	0,00	318,00
TOT. ARTICULO	30 TASAS POR LA PREST.DE SERVICIOS PUBLICOS	0,00	0,00	0,00	0,00	0,00	416.196,88	6.119,71
2011 32100	LICENCIAS URBANISTICAS	0,00	0,00	0,00	1.179,13	1.179,13	1.698,23	203.498,93
TOT. CONCEPTO	321 LICENCIAS URBANISTICAS	0,00	0,00	0,00	1.179,13	1.179,13	1.698,23	203.498,93
2011 32909	MERCADOS	0,00	0,00	0,00	0,00	0,00	27.530,60	87.631,59
TOT. CONCEPTO	329 OTRAS TASAS POR REALIZ. DE ACTIV. DE CO	0,00	0,00	0,00	0,00	0,00	27.530,60	87.631,59
TOT. ARTICULO	32 TASAS POR REALIZ. ACTIVIDADES COMPETENCI	0,00	0,00	0,00	1.179,13	1.179,13	29.228,83	291.130,52
2011 33100	ENTRADA DE VEHICULOS	0,00	0,00	0,00	6.339,79	6.339,79	52.413,78	244.687,04

EJERCICIO 2013
ESTADO A 31/12/2013

A#0 PRESUPUESTO: 2011

APLICACION PRESUPUESTARIA	DESCRIPCION	DERECHOS CANCELADOS				TOTAL DERECHOS CANCELADOS	RECAUDACION	PENDIENTES DE COBRO A 31 DE DICIEMBRE
		COBROS EN ESPECIE	INSOLVENCIAS	PRESCRIPCIONES	OTRAS CAUSAS			
TOT. CONCEPTO	331 TASA POR ENTRADA DE VEHICULOS	0,00	0,00	0,00	6.339,79	6.339,79	52.413,78	244.687,04
2011 33200	PARTICIPACION INGRESOS BRUTOS	0,00	0,00	0,00	0,00	0,00	0,00	22.013,16
TOT. CONCEPTO	332 TASA U.P. O A.E. EMP. EXPLOT. SERV. SUM	0,00	0,00	0,00	0,00	0,00	0,00	22.013,16
2011 33300	APROV. ESPECIAL DOM. PUB. TELEFONIA MOVI	0,00	0,00	0,00	0,00	0,00	0,00	4.929.891,76
TOT. CONCEPTO	333 TASA U.P. O A.E. EMP. EXPL. SERV. TELEC	0,00	0,00	0,00	0,00	0,00	0,00	4.929.891,76
2011 33500	MESAS Y SILLAS	0,00	0,00	0,00	0,00	0,00	19.586,57	125.101,21
TOT. CONCEPTO	335 TASA POR OCUPACION DE LA VIA PUBLICA CO	0,00	0,00	0,00	0,00	0,00	19.586,57	125.101,21
2011 33901	VALLAS, ANDAMIOS, ETC.	0,00	0,00	0,00	0,00	0,00	0,00	11.661,30
2011 33902	QUIOSCOS Y CRISTALERAS	0,00	0,00	0,00	0,00	0,00	4,02	6.086,06
2011 33903	PUESTOS, BARRACAS, ETC.	0,00	0,00	0,00	0,00	0,00	319,98	1.491,28
2011 33904	INDUST. CALLEJERAS, AMB. Y RODAJE CINEMA	0,00	0,00	0,00	0,00	0,00	0,00	2.443,10
2011 33905	PUESTOS NO SEDENTARIOS	0,00	0,00	0,00	0,00	0,00	29.130,22	58.100,39
2011 33907	UTILIZ. EDIFICIOS E INSTALACIONES MUNICI	0,00	0,00	0,00	0,00	0,00	279,06	230,54
TOT. CONCEPTO	339 OTRAS TASAS POR UTILIZ. PRIVATIVA DOMIN	0,00	0,00	0,00	0,00	0,00	29.733,28	80.012,67
TOT. ARTICULO	33 TASAS UTIL.PRIV. O A.ESP.DOMINIO PUBLICO	0,00	0,00	0,00	6.339,79	6.339,79	101.733,63	5.401.705,84
2011 38900	REINTEGROS DE PRESUPUESTOS CERRADOS	0,00	0,00	0,00	0,00	0,00	5.140,38	24.600,31
TOT. CONCEPTO	389 OTROS REINTEGROS DE OPERACIONES CORRIEN	0,00	0,00	0,00	0,00	0,00	5.140,38	24.600,31
TOT. ARTICULO	38 REINTEGROS DE OPERACIONES CORRIENTES	0,00	0,00	0,00	0,00	0,00	5.140,38	24.600,31
2011 39100	MULTAS POR INFRACCIONES URBANISTICAS	0,00	0,00	0,00	0,00	0,00	11.104,63	123.928,71
2011 39120	MULTAS POR INFRACCIONES DE LA ORD. CIRCU	0,00	0,00	49.518,64	0,00	49.518,64	1.451.745,78	10.976.319,18

EJERCICIO 2013
ESTADO A 31/12/2013

A#0 PRESUPUESTO: 2011

DERECHOS CANCELADOS

APLICACION PRESUPUESTARIA	DESCRIPCION	COBROS EN ESPECIE	INSOLVENCIAS	PRESCRIPCIONES	OTRAS CAUSAS	TOTAL DERECHOS CANCELADOS	RECAUDACION	PENDIENTES DE COBRO A 31 DE DICIEMBRE
2011 39190	OTRAS MULTAS Y SANCIONES	0,00	0,00	0,00	6.379,08	6.379,08	126.193,54	1.475.413,94
2011 39191	SANCIONES POR INCUMPLIMIENTO DE CONTRATO	0,00	0,00	0,00	0,00	0,00	0,00	527.251,48
TOT. CONCEPTO	391 MULTAS	0,00	0,00	49.518,64	6.379,08	55.897,72	1.589.043,95	13.102.913,31
2011 39201	RECARGOS PRORROGAS Y APREMIO	0,00	0,00	0,00	0,00	0,00	195,63	166,39
TOT. CONCEPTO	392 REC. PERIODO EJECUTIVO Y DECLAR. EXTEMP	0,00	0,00	0,00	0,00	0,00	195,63	166,39
2011 39300	INTERESES DE DEMORA	0,00	0,00	0,00	0,00	0,00	52,91	2.365,74
TOT. CONCEPTO	393 INTERESES DE DEMORA	0,00	0,00	0,00	0,00	0,00	52,91	2.365,74
2011 39901	RECURSOS EVENTUALES	0,00	0,00	0,00	0,00	0,00	2.329,65	41.876,12
2011 39911	TARIFA ESPECIAL AGUAS INVERSIONES	0,00	0,00	0,00	0,00	0,00	26.259,69	40.960,22
2011 39918	DERRIBOS	0,00	0,00	0,00	0,00	0,00	56.424,19	645.874,06
2011 39919	VALLADO DE SOLARES	0,00	0,00	0,00	0,00	0,00	0,00	3.739,95
2011 39949	REPARC. ECON. C/ ALBORAYA	0,00	0,00	0,00	0,00	0,00	9.524,25	9.167,31
2011 39951	CANON CONCESIONES S.P.APARCAMIENTOS	0,00	0,00	0,00	0,00	0,00	0,00	126.071,34
2011 39954	CANON CONCES. S.P. INST.DEPORTIVAS	0,00	0,00	0,00	0,00	0,00	0,00	147.256,43
2011 39961	LIC. URB. SEGURIDAD PERSONAS OBRAS PARAD	0,00	0,00	0,00	0,00	0,00	0,00	18.017,32
TOT. CONCEPTO	399 OTROS INGRESOS DIVERSOS	0,00	0,00	0,00	0,00	0,00	94.537,78	1.032.962,75
TOT. ARTICULO	39 OTROS INGRESOS	0,00	0,00	49.518,64	6.379,08	55.897,72	1.683.830,27	14.138.408,19
TOT. CAPITULO	3 TASAS, PRECIOS PÚBLICOS Y OTROS INGRESOS	0,00	0,00	49.518,64	13.898,00	63.416,64	2.236.129,99	19.861.964,57
2011 4202101	MAP "INTEGRA-TE"	0,00	0,00	0,00	0,00	0,00	313.983,53	0,00
2011 4202102	MAP "INTEGRA-TE"	0,00	0,00	0,00	0,00	0,00	610.315,03	0,00
2011 4202103	MAP "INTEGRA-TE"	0,00	0,00	0,00	0,00	0,00	334.369,23	845,95
TOT. CONCEPTO	420 DE LA ADMON. GENERAL DEL ESTADO	0,00	0,00	0,00	0,00	0,00	1.258.667,79	845,95
TOT. ARTICULO	42 DE LA ADMINISTRACIÓN DEL ESTADO	0,00	0,00	0,00	0,00	0,00	1.258.667,79	845,95

EJERCICIO 2013
ESTADO A 31/12/2013

A#0 PRESUPUESTO: 2011

DERECHOS CANCELADOS

APLICACION PRESUPUESTARIA	DESCRIPCION	COBROS EN ESPECIE	INSOLVENCIAS	PRESCRIPCIONES	OTRAS CAUSAS	TOTAL DERECHOS CANCELADOS	RECAUDACION	PENDIENTES DE COBRO A 31 DE DICIEMBRE
2011 45003	CONVENIO ASISTENCIA SOCIAL	0,00	0,00	0,00	0,00	0,00	2.336.256,84	0,00
2011 45005	OFICINA MUNPAL. DE INFORMACION CONSUMIDO	0,00	0,00	0,00	0,00	0,00	55.500,00	0,00
2011 45006	CONVENIO COLEGIOS MUNICIPALES	0,00	0,00	0,00	0,00	0,00	2.389.442,00	0,00
2011 45009	CONV. CBS Y FVMP ACT. INMIGRACION	0,00	0,00	0,00	0,00	0,00	325.813,15	708.292,49
2011 45010	CIC CONV. ATENCION INMIGRACION	0,00	0,00	0,00	0,00	0,00	96.952,00	0,00
2011 45011	CONVENIO CAMARAS AGRARIAS	0,00	0,00	0,00	0,00	0,00	36.826,15	0,00
2011 45012	CONVENIO CONSELLERIA DE CULTURA	0,00	0,00	0,00	0,00	0,00	520.000,00	0,00
2011 45013	CE PROG.CUALIF.PROF.INICI	0,00	0,00	0,00	0,00	0,00	51.420,00	0,00
2011 45014	C. EDUCACION CONSERVATORIO 'JOSE ITURBI'	0,00	0,00	0,00	0,00	0,00	52.441,91	0,00
2011 45015	ATENCION DROGODEPENDENCIAS	0,00	0,00	0,00	0,00	0,00	52.000,00	0,00
2011 45017	C. EDUCACION GABINETE PSICOPEDAGOGICO	0,00	0,00	0,00	0,00	0,00	37.156,66	0,00
2011 45023	CCD FONDOS BIBLIOGRAFICOS	0,00	0,00	0,00	0,00	0,00	100.526,65	0,00
2011 45028	CMA ACTIVIDADES VOLUNTARIADO AMBIENTAL	0,00	0,00	0,00	0,00	0,00	1.195,04	0,00
TOT. CONCEPTO	450 DE LA ADMINISTRACION GENERAL DE LA CCAA	0,00	0,00	0,00	0,00	0,00	6.055.530,40	708.292,49
2011 45101	CONVENIO A.V.T.COMP.FINANC.	0,00	0,00	0,00	0,00	0,00	16.019,00	0,00
2011 45104	SERVEF ACCIONES OPEA	0,00	0,00	0,00	0,00	0,00	156.405,66	0,00
2011 45105	SERVEF EMCORP	0,00	0,00	0,00	0,00	0,00	1.579.463,96	0,00
2011 45107	SERVEF AEDL	0,00	0,00	0,00	0,00	0,00	0,00	6.080,00
2011 4510701	SERVEF AEDL	0,00	0,00	0,00	0,00	0,00	179.174,00	0,00
2011 45108	SERVEF CENTRO ASOCIADO	0,00	0,00	0,00	0,00	0,00	34.758,00	0,00
2011 45109	SERVEF SALARIO JOVEN	0,00	0,00	0,00	0,00	0,00	66.952,53	0,00
2011 45115	SERVEF ACTUAC.MEDIOAMBIEN	0,00	0,00	0,00	0,00	0,00	129.218,16	0,00
2011 4511601	SERVEF PI MUJERES VIOLENCIA DOMESTICA	0,00	0,00	0,00	0,00	0,00	12.463,14	0,00
2011 45118	AVT APOYO SECTOR TURISTICO	0,00	0,00	0,00	0,00	0,00	3.599,48	0,00
2011 4511801	AVT APOYO SECTOR TURISTICO	0,00	0,00	0,00	0,00	0,00	2.493,28	0,00
2011 4512202	SERVEF TALLER FIL. PERSONAS DISCAPACIDAD	0,00	0,00	0,00	0,00	0,00	10.611,60	0,00
2011 4512601	SERVEF CO "SASTRERIA E INNUM.TRADICIONAL	0,00	0,00	0,00	0,00	0,00	14.725,23	2.131,74
2011 45127	SERVEF TE ADECUACION CASTILLA	0,00	0,00	0,00	0,00	0,00	96.315,20	1.736,78
TOT. CONCEPTO	451 DE OO AA Y AGENCIAS DE LA COMUNIDAD AUT	0,00	0,00	0,00	0,00	0,00	2.302.199,24	9.948,52
TOT. ARTICULO	45 DE COMUNIDADES AUTONOMAS	0,00	0,00	0,00	0,00	0,00	8.357.729,64	718.241,01
2011 46101	DIP. CENTENARIO ALBUFERA	0,00	0,00	0,00	0,00	0,00	0,00	139.360,00
TOT. CONCEPTO	461 TRANSF.CORR.DE DIPUTACIONES, CONSEJOS O	0,00	0,00	0,00	0,00	0,00	0,00	139.360,00
2011 46400	EMSHI GESTION PLANTAS POTABILIZADORAS	0,00	0,00	0,00	0,00	0,00	0,00	32.544,46
TOT. CONCEPTO	464 DE AREAS METROPOLITANAS	0,00	0,00	0,00	0,00	0,00	0,00	32.544,46
TOT. ARTICULO	46 TRANSFERENCIAS CORRIENTES DE ENTIDADES L	0,00	0,00	0,00	0,00	0,00	0,00	171.904,46

EJERCICIO 2013
ESTADO A 31/12/2013

A#0 PRESUPUESTO: 2011

DERECHOS CANCELADOS

APLICACION PRESUPUESTARIA	DESCRIPCION	COBROS EN ESPECIE	INSOLVENCIAS	PRESCRIPCIONES	OTRAS CAUSAS	TOTAL DERECHOS CANCELADOS	RECAUDACION	PENDIENTES DE COBRO A 31 DE DICIEMBRE
2011 48014	FVMP SITUACION DE DEPENDENCIA	0,00	0,00	0,00	0,00	0,00	292.010,93	175.376,25
TOT. CONCEPTO	480 TRANSF.CTES. FAMILIAS E INST. SIN FIN L	0,00	0,00	0,00	0,00	0,00	292.010,93	175.376,25
TOT. ARTICULO	48 DE FAMIL.E INSTITUCIONES SIN FINES LUCRO	0,00	0,00	0,00	0,00	0,00	292.010,93	175.376,25
TOT. CAPITULO	4 TRANSFERENCIAS CORRIENTES	0,00	0,00	0,00	0,00	0,00	9.908.408,36	1.066.367,67
2011 51800	INTS.PTMOS.VIVIENDAS U.A.2	0,00	0,00	0,00	0,00	0,00	336,66	3.695,67
2011 51801	INTS.PTMOS.VIVIENDAS U.A.1	0,00	0,00	0,00	0,00	0,00	465,97	6.074,89
TOT. CONCEPTO	518 A FAMILIAS E INSTITUCIONES S/FINES_LUCR	0,00	0,00	0,00	0,00	0,00	802,63	9.770,56
TOT. ARTICULO	51 INTERESES ANTICIPOS Y PTMOS.CONCEDIDOS	0,00	0,00	0,00	0,00	0,00	802,63	9.770,56
2011 54100	RENTAS FINCAS URBANAS	0,00	0,00	0,00	0,00	0,00	2.035,68	30.852,96
2011 54101	RENTA FINCAS ERRADICACION VIVIENDA PRECA	0,00	0,00	0,00	0,00	0,00	250,96	2.926,34
TOT. CONCEPTO	541 ARRENDAMIENTO DE FINCAS URBANAS	0,00	0,00	0,00	0,00	0,00	2.286,64	33.779,30
TOT. ARTICULO	54 RENTAS DE BIENES INMUEBLES	0,00	0,00	0,00	0,00	0,00	2.286,64	33.779,30
2011 55500	APROVECHAMIENTOS BIENES PATRIMONIALES	0,00	0,00	0,00	0,00	0,00	0,00	257,96
TOT. CONCEPTO	555 APROVECHAMIENTOS ESPECIALES CON CONTRAP	0,00	0,00	0,00	0,00	0,00	0,00	257,96
TOT. ARTICULO	55 PRODUCTOS CONCESIONES APROVECHAMIENTOS E	0,00	0,00	0,00	0,00	0,00	0,00	257,96

EJERCICIO 2013
ESTADO A 31/12/2013

A#0 PRESUPUESTO: 2011

D E R E C H O S C A N C E L A D O S

APLICACION PRESUPUESTARIA	DESCRIPCION	COBROS EN ESPECIE	INSOLVENCIAS	PRESCRIPCIONES	OTRAS CAUSAS	TOTAL DERECHOS CANCELADOS	RECAUDACION	PENDIENTES DE COBRO A 31 DE DICIEMBRE
TOT. CAPITULO	5 INGRESOS PATRIMONIALES	0,00	0,00	0,00	0,00	0,00	3.089,27	43.807,82
2011 61900	VIVIENDAS PROTEGIDAS AMORTIZACION	0,00	0,00	0,00	0,00	0,00	0,00	251,54
2011 61901	VENTA INMUEBLES AJENOS AL PMS	0,00	0,00	0,00	0,00	0,00	220,44	3.755,23
TOT. CONCEPTO	619 OTRAS INVERSIONES REALES	0,00	0,00	0,00	0,00	0,00	220,44	4.006,77
TOT. ARTICULO	61 DE LAS DEMAS INVERSIONES REALES	0,00	0,00	0,00	0,00	0,00	220,44	4.006,77
TOT. CAPITULO	6 ENAJENACION INVERSIONES REALES	0,00	0,00	0,00	0,00	0,00	220,44	4.006,77
2011 7500801	CAPA PAVIMENT. CAMINOS RURALES	0,00	0,00	0,00	0,00	0,00	162.500,00	0,00
TOT. CONCEPTO	750 DE LA ADMINISTRACION GENERAL DE LAS CCA	0,00	0,00	0,00	0,00	0,00	162.500,00	0,00
2011 7510005	CONVENIO E.P. SANEAMIENTO	0,00	0,00	0,00	0,00	0,00	1.175,47	0,00
2011 7510605	EPSAR ESTACION BOMBEO PINEDO	0,00	0,00	0,00	0,00	0,00	0,00	102,71
TOT. CONCEPTO	751 DE OOAA Y AGENCIAS DE COMUNIDADES AUTON	0,00	0,00	0,00	0,00	0,00	1.175,47	102,71
2011 7530001	CVE INVERS.C.TEC.DEPORT.PETXINA	0,00	0,00	0,00	0,00	0,00	60.000,00	0,00
2011 75301	CVE INVERS.C.TEC.DEPORT.PETXINA	0,00	0,00	0,00	0,00	0,00	0,00	97.598,15
TOT. CONCEPTO	753 DE SOC. MERC., ENTID. PUBL. EMPRES. Y O	0,00	0,00	0,00	0,00	0,00	60.000,00	97.598,15
TOT. ARTICULO	75 DE COMUNIDADES AUTONOMAS	0,00	0,00	0,00	0,00	0,00	223.675,47	97.700,86
TOT. CAPITULO	7 TRANSFERENCIAS DE CAPITAL	0,00	0,00	0,00	0,00	0,00	223.675,47	97.700,86

EJERCICIO 2013
ESTADO A 31/12/2013

A#0 PRESUPUESTO: 2011

		DERECHOS CANCELADOS				TOTAL DERECHOS CANCELADOS	RECAUDACION	PENDIENTES DE COBRO A 31 DE DICIEMBRE
APLICACION PRESUPUESTARIA	DESCRIPCION	COBROS EN ESPECIE	INSOLVENCIAS	PRESCRIPCIONES	OTRAS CAUSAS			
2011 83100	A CORTO PLAZO.ANTICIPOS PERSONAL	0,00	0,00	0,00	0,00	0,00	636,00	5.507,55
2011 83101	A CORTO PLAZO.ANTICIPOS PERSONAL	0,00	0,00	0,00	0,00	0,00	750,82	4.653,14
TOT. CONCEPTO	831 A MEDIO Y LARGO PLAZO	0,00	0,00	0,00	0,00	0,00	1.386,82	10.160,69
TOT. ARTICULO	83 REINT.PT.MOS.CONCEDID.FUERA SECT.PUBLICO	0,00	0,00	0,00	0,00	0,00	1.386,82	10.160,69
TOT. CAPITULO	8 ACTIVOS FINANCIEROS	0,00	0,00	0,00	0,00	0,00	1.386,82	10.160,69
TOTAL 2011		0,00	0,00	49.518,64	527.654,38	577.173,02	15.780.915,43	43.039.433,32

EJERCICIO 2013
ESTADO A 31/12/2013

A#0 PRESUPUESTO: 2012

DERECHOS CANCELADOS

APLICACION PRESUPUESTARIA	DESCRIPCION	COBROS EN ESPECIE	INSOLVENCIAS	PRESCRIPCIONES	OTRAS CAUSAS	TOTAL DERECHOS CANCELADOS	RECAUDACION	PENDIENTES DE COBRO A 31 DE DICIEMBRE
2012 10000	I. S/RENTA PERSONAS FISICAS	0,00	0,00	0,00	0,00	0,00	1.386.847,08	0,00
TOT. CONCEPTO	100 IMPUESTO SOBRE LA RENTA DE LAS PERSONAS	0,00	0,00	0,00	0,00	0,00	1.386.847,08	0,00
TOT. ARTICULO	10 IMPUESTO SOBRE LA RENTA	0,00	0,00	0,00	0,00	0,00	1.386.847,08	0,00
2012 11200	I. S/BIENES INMUEBLES NATURALEZA RUSTICA	0,00	0,00	0,00	2.798,50	2.798,50	5.574,61	11.956,65
TOT. CONCEPTO	112 I. S/BIENES INMUEBLES NATURALEZA RUSTIC	0,00	0,00	0,00	2.798,50	2.798,50	5.574,61	11.956,65
2012 11300	IMPUESTO S/BIENES INMUEBLES NATURALEZA U	0,00	0,00	0,00	142.638,00	142.638,00	6.701.479,43	14.198.271,32
TOT. CONCEPTO	113 IMPUESTO S/BIENES INMUEBLES NATURALEZA	0,00	0,00	0,00	142.638,00	142.638,00	6.701.479,43	14.198.271,32
2012 11400	IMPUESTO S/BIENES INMUEBLES CARACTER. ES	0,00	0,00	0,00	0,00	0,00	97.650,66	1.834.415,36
TOT. CONCEPTO	114 IMPUESTO S/BIENES INMUEBLES CARACTER. E	0,00	0,00	0,00	0,00	0,00	97.650,66	1.834.415,36
2012 11500	IMPUESTO SOBRE VEHICULOS DE TRACCION MEC	0,00	0,00	0,00	13.689,18	13.689,18	3.514.634,21	6.209.427,72
TOT. CONCEPTO	115 IMPUESTO SOBRE VEHICULOS DE TRACCION ME	0,00	0,00	0,00	13.689,18	13.689,18	3.514.634,21	6.209.427,72
2012 11600	IMP. S/INCREM. VALOR TERRENOS NAT. URBAN	0,00	0,00	0,00	2.807,71	2.807,71	683.374,40	1.827.884,86
TOT. CONCEPTO	116 IMPUESTO S/INCREM. VALOR TERRENOS NAT.	0,00	0,00	0,00	2.807,71	2.807,71	683.374,40	1.827.884,86
TOT. ARTICULO	11 IMPUESTO SOBRE EL CAPITAL	0,00	0,00	0,00	161.933,39	161.933,39	11.002.713,31	24.081.955,91
2012 13000	IMPUESTO SOBRE ACTIVIDADES ECONOMICAS	0,00	0,00	0,00	0,00	0,00	1.194.056,43	2.025.786,20
TOT. CONCEPTO	130 IMPUESTO SOBRE ACTIVIDADES ECONOMICAS	0,00	0,00	0,00	0,00	0,00	1.194.056,43	2.025.786,20

EJERCICIO 2013
ESTADO A 31/12/2013

A#0 PRESUPUESTO: 2012

DERECHOS CANCELADOS

APLICACION PRESUPUESTARIA	DESCRIPCION	COBROS EN ESPECIE	INSOLVENCIAS	PRESCRIPCIONES	OTRAS CAUSAS	TOTAL DERECHOS CANCELADOS	RECAUDACION	PENDIENTES DE COBRO A 31 DE DICIEMBRE
TOT. ARTICULO	13 IMPUESTO SOBRE ACTIVIDADES ECONOMICAS	0,00	0,00	0,00	0,00	0,00	1.194.056,43	2.025.786,20
TOT. CAPITULO	1 IMPUESTOS DIRECTOS	0,00	0,00	0,00	161.933,39	161.933,39	13.583.616,82	26.107.742,11
2012 21000	I. S/EL VALOR A#ADIDO	0,00	0,00	0,00	0,00	0,00	94.288,52	0,00
TOT. CONCEPTO	210 IMPUESTO SOBRE EL VALOR A#ADIDO	0,00	0,00	0,00	0,00	0,00	94.288,52	0,00
TOT. ARTICULO	21 IMPUESTO SOBRE EL VALOR A#ADIDO	0,00	0,00	0,00	0,00	0,00	94.288,52	0,00
2012 22003	I. S/LABORES DE TABACO	0,00	0,00	0,00	0,00	0,00	21.994,11	0,00
2012 22004	I. S/HIDROCARBUROS	0,00	0,00	0,00	0,00	0,00	10.179,00	0,00
TOT. CONCEPTO	220 IMPUESTOS ESPECIALES	0,00	0,00	0,00	0,00	0,00	32.173,11	0,00
TOT. ARTICULO	22 IMPUESTO SOBRE CONSUMOS ESPECIFICOS	0,00	0,00	0,00	0,00	0,00	32.173,11	0,00
2012 29000	IMP. S/CONSTRUCCIONES, INSTALACIONES Y O	0,00	0,00	0,00	888,64	888,64	558.631,87	524.384,98
TOT. CONCEPTO	290 IMP.S/CONSTRUCCIONES, INSTALACIONES Y O	0,00	0,00	0,00	888,64	888,64	558.631,87	524.384,98
TOT. ARTICULO	29 OTROS IMPUESTOS INDIRECTOS	0,00	0,00	0,00	888,64	888,64	558.631,87	524.384,98
TOT. CAPITULO	2 IMPUESTOS INDIRECTOS	0,00	0,00	0,00	888,64	888,64	685.093,50	524.384,98
2012 30100	ALCANTARILLADO	0,00	0,00	0,00	0,00	0,00	1.196.236,03	124.095,66
TOT. CONCEPTO	301 TASA POR PRESTACION SERVICIO DE ALCANTA	0,00	0,00	0,00	0,00	0,00	1.196.236,03	124.095,66

EJERCICIO 2013
ESTADO A 31/12/2013

A#0 PRESUPUESTO: 2012

APLICACION PRESUPUESTARIA	DESCRIPCION	DERECHOS CANCELADOS				TOTAL DERECHOS CANCELADOS	RECAUDACION	PENDIENTES DE COBRO A 31 DE DICIEMBRE
		COBROS EN ESPECIE	INSOLVENCIAS	PRESCRIPCIONES	OTRAS CAUSAS			
TOT. ARTICULO	30 TASA POR LA PREST. DE SERVICIOS PUBLICOS	0,00	0,00	0,00	0,00	0,00	1.196.236,03	124.095,66
2012 32100	LICENCIAS URBANISTICAS	0,00	0,00	0,00	1.337,50	1.337,50	50.565,35	103.771,93
TOT. CONCEPTO	321 TASA POR LICENCIAS URBANISTICAS	0,00	0,00	0,00	1.337,50	1.337,50	50.565,35	103.771,93
2012 32909	MERCADOS	0,00	0,00	0,00	0,00	0,00	314.141,49	121.827,09
TOT. CONCEPTO	329 OTRAS TASAS POR REALIZ. DE ACTIV. DE CO	0,00	0,00	0,00	0,00	0,00	314.141,49	121.827,09
TOT. ARTICULO	32 TASAS POR REALIZ. ACTIVIDADES COMPETENCI	0,00	0,00	0,00	1.337,50	1.337,50	364.706,84	225.599,02
2012 33100	ENTRADA DE VEHICULOS	0,00	0,00	0,00	9.102,73	9.102,73	109.535,51	221.901,52
TOT. CONCEPTO	331 TASA POR ENTRADA DE VEHICULOS	0,00	0,00	0,00	9.102,73	9.102,73	109.535,51	221.901,52
2012 33200	PARTICIPACION INGRESOS BRUTOS	0,00	0,00	0,00	0,00	0,00	2.600.344,31	56.704,87
TOT. CONCEPTO	332 TASA U.P. O A.E. EMP. EXPLOT. SERV. SUM	0,00	0,00	0,00	0,00	0,00	2.600.344,31	56.704,87
2012 33500	MESAS Y SILLAS	0,00	0,00	0,00	0,00	0,00	194.648,12	395.467,43
TOT. CONCEPTO	335 TASA POR OCUPACION DE LA VIA PUBLICA CO	0,00	0,00	0,00	0,00	0,00	194.648,12	395.467,43
2012 33900	MERCANCIAS, ESCOMBROS Y MATERIALES	0,00	0,00	0,00	0,00	0,00	34.170,98	207,06
2012 33901	VALLAS, ANDAMIOS, ETC.	0,00	0,00	0,00	0,00	0,00	20.870,75	17.780,51
2012 33902	QUIOSCOS Y CRISTALERAS	0,00	0,00	0,00	0,00	0,00	2.094,72	6.729,16
2012 33903	PUESTOS, BARRACAS, ETC.	0,00	0,00	0,00	0,00	0,00	10.644,68	1.932,32
2012 33905	PUESTOS NO SEDENTARIOS	0,00	0,00	0,00	0,00	0,00	159.944,87	81.556,41
2012 33907	UTILIZ. EDIFICIOS E INSTALACIONES MUNICI	0,00	0,00	0,00	0,00	0,00	30.072,14	0,00
2012 33908	PUBLICIDAD EN DOMINIO PUBLICO	0,00	0,00	0,00	0,00	0,00	3.805,21	0,00
TOT. CONCEPTO	339 OTRAS TASAS POR UTILIZ. PRIVATIVA DOMIN	0,00	0,00	0,00	0,00	0,00	261.603,35	108.205,46

EJERCICIO 2013
ESTADO A 31/12/2013

A#0 PRESUPUESTO: 2012

DERECHOS CANCELADOS

APLICACION PRESUPUESTARIA	DESCRIPCION	COBROS EN ESPECIE	INSOLVENCIAS	PRESCRIPCIONES	OTRAS CAUSAS	TOTAL DERECHOS CANCELADOS	RECAUDACION	PENDIENTES DE COBRO A 31 DE DICIEMBRE
TOT. ARTICULO	33 TASAS UTIL. PRIV. O A. ESP. DOMINIO PUBL	0,00	0,00	0,00	9.102,73	9.102,73	3.166.131,29	782.279,28
2012 36000	VENTA BIENES	0,00	0,00	0,00	0,00	0,00	86.874,92	0,00
2012 36001	PUBLICACIONES	0,00	0,00	0,00	0,00	0,00	7.115,51	0,00
2012 36002	VENTA PRODUCTOS RECOGIDA SELECTIVA	0,00	0,00	0,00	0,00	0,00	136.125,65	0,00
TOT. CONCEPTO	360 VENTA DE BIENES	0,00	0,00	0,00	0,00	0,00	230.116,08	0,00
TOT. ARTICULO	36 VENTAS	0,00	0,00	0,00	0,00	0,00	230.116,08	0,00
2012 38900	REINTEGROS DE PRESUPUESTOS CERRADOS	0,00	0,00	0,00	0,00	0,00	3.485,20	25.828,26
TOT. CONCEPTO	389 OTROS REINTEGROS DE OPERACIONES CORRIEN	0,00	0,00	0,00	0,00	0,00	3.485,20	25.828,26
TOT. ARTICULO	38 REINTEGROS DE OPERACIONES CORRIENTES	0,00	0,00	0,00	0,00	0,00	3.485,20	25.828,26
2012 39100	MULTAS POR INFRACCIONES URBANISTICAS	0,00	0,00	0,00	0,00	0,00	9.234,99	2.198.519,97
2012 39120	MULTAS POR INFRACCIONES DE LA ORD. CIRCU	0,00	0,00	797.110,00	0,00	797.110,00	4.227.088,77	13.508.801,13
2012 39190	OTRAS MULTAS Y SANCIONES	0,00	0,00	0,00	3.475,68	3.475,68	302.392,54	1.403.801,12
2012 39191	SANCIONES POR INCUMPLIMIENTO DE CONTRATO	0,00	0,00	0,00	0,00	0,00	24.000,00	0,00
TOT. CONCEPTO	391 MULTAS	0,00	0,00	797.110,00	3.475,68	800.585,68	4.562.716,30	17.111.122,22
2012 39201	RECARGOS PRORROGAS Y APREMIO	0,00	0,00	0,00	0,00	0,00	671,68	2.041,41
TOT. CONCEPTO	392 REC. PERIODO EJECUTIVO Y DECLAR. EXTEMP	0,00	0,00	0,00	0,00	0,00	671,68	2.041,41
2012 39300	INTERESES DE DEMORA	0,00	0,00	0,00	0,00	0,00	1.530,24	1.594,72
TOT. CONCEPTO	393 INTERESES DE DEMORA	0,00	0,00	0,00	0,00	0,00	1.530,24	1.594,72
2012 39800	INDEMNIZACIONES DE SEGUROS DE NO VIDA	0,00	0,00	0,00	0,00	0,00	9.567,30	0,00
TOT. CONCEPTO	398 INDEMNIZACIONES DE SEGUROS DE NO VIDA	0,00	0,00	0,00	0,00	0,00	9.567,30	0,00

EJERCICIO 2013
ESTADO A 31/12/2013

A#0 PRESUPUESTO: 2012

DERECHOS CANCELADOS

APLICACION PRESUPUESTARIA	DESCRIPCION	COBROS EN ESPECIE	INSOLVENCIAS	PRESCRIPCIONES	OTRAS CAUSAS	TOTAL DERECHOS CANCELADOS	RECAUDACION	PENDIENTES DE COBRO A 31 DE DICIEMBRE
2012 39901	RECURSOS EVENTUALES	0,00	0,00	0,00	0,00	0,00	5.994,75	1.280.463,11
2012 39911	TARIFA ESPECIAL AGUAS INVERSIONES	0,00	0,00	0,00	0,00	0,00	3.808.058,97	62.802,44
2012 39918	DERRIBOS	0,00	0,00	0,00	0,00	0,00	405.948,91	1.146.039,65
2012 39919	VALLADO DE SOLARES	0,00	0,00	0,00	0,00	0,00	8.348,65	13.788,76
2012 39946	PART.1,5% INGRESOS E.M. AGUAS	0,00	0,00	0,00	0,00	0,00	916.978,69	0,00
2012 39948	TARIFA APORTACION	0,00	0,00	0,00	0,00	0,00	539.528,51	0,00
2012 39951	CANON CONCESIONES S.P. APARCAMIENTOS	0,00	0,00	0,00	0,00	0,00	345.774,01	749.713,12
2012 39954	CANON CONCES. S.P. INSTALACIONES DEPORTI	0,00	0,00	0,00	0,00	0,00	0,00	121.915,72
2012 39955	CANON APROVECHAMIENTOS DEMANIALES	0,00	0,00	0,00	0,00	0,00	18.349,59	87.705,86
2012 39959	GASTOS JURIDICOS A CARGO DE PARTICULARES	0,00	0,00	0,00	0,00	0,00	2.771,07	27.662,05
TOT. CONCEPTO	399 OTROS INGRESOS DIVERSOS	0,00	0,00	0,00	0,00	0,00	6.051.753,15	3.490.090,71
TOT. ARTICULO	39 OTROS INGRESOS	0,00	0,00	797.110,00	3.475,68	800.585,68	10.626.238,67	20.604.849,06
TOT. CAPITULO	3 TASAS,PRECIOS PUBLICOS Y OTROS INGRESOS	0,00	0,00	797.110,00	13.915,91	811.025,91	15.586.914,11	21.762.651,28
2012 42010	FONDO COMPLEMENTARIO DE FINANCIACIÓN	0,00	0,00	0,00	0,00	0,00	18.681.762,98	0,00
2012 42011	COMPENSACION MENOR RECAUDACIÓN IAE	0,00	0,00	0,00	0,00	0,00	1.778.276,73	0,00
TOT. CONCEPTO	420 TRANSF.CORRIENTE DE LA ADMINISTRACION G	0,00	0,00	0,00	0,00	0,00	20.460.039,71	0,00
TOT. ARTICULO	42 TRANSF.CORRIENTE DE LA ADMINISTRACION DE	0,00	0,00	0,00	0,00	0,00	20.460.039,71	0,00
2012 45003	CONVENIO ASISTENCIA SOCIAL	0,00	0,00	0,00	0,00	0,00	344.345,80	4.199.974,04
2012 45005	OFICINA MUNPAL. DE INFORMACION CONSUMIDO	0,00	0,00	0,00	0,00	0,00	0,00	35.000,00
2012 45006	CONVENIO COLEGIOS MUNICIPALES	0,00	0,00	0,00	0,00	0,00	0,00	2.191.118,32
2012 45009	CONV. CBS Y FVMP ACT. INMIGRACION	0,00	0,00	0,00	0,00	0,00	522.732,96	325.813,15
2012 45010	CIC CONV. ATENCION INMIGRACION	0,00	0,00	0,00	0,00	0,00	0,00	250.000,00
2012 45011	CONVENIO CAMARAS AGRARIAS	0,00	0,00	0,00	0,00	0,00	0,00	36.137,97
2012 45012	CONVENIO CONSELLERIA DE CULTURA	0,00	0,00	0,00	0,00	0,00	0,00	312.000,00
2012 45013	CE PROG. CUALIFICACION PROFESIONAL INICI	0,00	0,00	0,00	0,00	0,00	62.054,42	0,00
2012 45014	C. EDUCACION CONSERVATORIO 'JOSE ITURBI'	0,00	0,00	0,00	0,00	0,00	125.280,89	0,00
2012 45015	ATENCION DROGODEPENDENCIAS	0,00	0,00	0,00	0,00	0,00	0,00	110.000,00
2012 45016	C. EDUCACION FINAN. ESCUELAS INFANTILES	0,00	0,00	0,00	0,00	0,00	53.352,00	0,00
2012 45017	C. EDUCACION GABINETE PSICOPEDAGOGICO	0,00	0,00	0,00	0,00	0,00	34.903,70	0,00
2012 45023	CTCD FONDOS BIBLIOGRAFICOS	0,00	0,00	0,00	0,00	0,00	3.997,61	0,00
2012 45031	CTCD PROMOCION USO VALENCIANO	0,00	0,00	0,00	0,00	0,00	1.765,20	0,00
TOT. CONCEPTO	450 TRANSF.CORR.DE LA ADMINISTRAC.GRAL DE L	0,00	0,00	0,00	0,00	0,00	1.148.432,58	7.460.043,48

EJERCICIO 2013
ESTADO A 31/12/2013

A#0 PRESUPUESTO: 2012

DERECHOS CANCELADOS

APLICACION PRESUPUESTARIA	DESCRIPCION	COBROS EN ESPECIE	INSOLVENCIAS	PRESCRIPCIONES	OTRAS CAUSAS	TOTAL DERECHOS CANCELADOS	RECAUDACION	PENDIENTES DE COBRO A 31 DE DICIEMBRE
2012 45100	ENTIDAD DE SANEAMIENTO	0,00	0,00	0,00	0,00	0,00	596.794,31	0,00
2012 4510101	CONVENIO A.V.T.COMP.FINANC.	0,00	0,00	0,00	0,00	0,00	0,68	0,00
2012 4510701	SERVEF AEDL	0,00	0,00	0,00	0,00	0,00	0,00	169.032,00
2012 45108	SERVEF CENTRO ASOCIADO	0,00	0,00	0,00	0,00	0,00	7.041,00	13.762,00
2012 4512701	SERVEF TE ADECUACION CASTILLA	0,00	0,00	0,00	0,00	0,00	0,00	23.751,93
2012 45128	SERVEF TE AD.HNOS.MARISTA	0,00	0,00	0,00	0,00	0,00	161.577,01	0,00
2012 45129	AVEN PLAN MOVILIDAD	0,00	0,00	0,00	0,00	0,00	41.310,00	0,00
TOT. CONCEPTO	451 TRANSF.CORR.DE OO.AA.Y AGENCIAS DE LA C	0,00	0,00	0,00	0,00	0,00	806.723,00	206.545,93
TOT. ARTICULO	45 TRANSF.CORRIENTES DE COMUNIDADES AUTONOM	0,00	0,00	0,00	0,00	0,00	1.955.155,58	7.666.589,41
2012 46103	DIP. GASTOS REPRESENTACION "EL AVARO"	0,00	0,00	0,00	0,00	0,00	0,00	23.600,00
TOT. CONCEPTO	461 TRANSF.CORR.DE DIPUTACIONES, CONSEJOS O	0,00	0,00	0,00	0,00	0,00	0,00	23.600,00
2012 46400	EMSHI GESTION PLANTAS POTABILIZADORAS	0,00	0,00	0,00	0,00	0,00	1.676.449,85	41.640,56
TOT. CONCEPTO	464 TRANSF.CORRIENTES DE AREAS METROPOLITAN	0,00	0,00	0,00	0,00	0,00	1.676.449,85	41.640,56
TOT. ARTICULO	46 TRANSFERENCIAS CORRIENTES DE ENTIDADES L	0,00	0,00	0,00	0,00	0,00	1.676.449,85	65.240,56
2012 48014	FVMP SITUACION DE DEPENDENCIA	0,00	0,00	0,00	0,00	0,00	467.387,18	0,00
2012 4801401	FVMP SITUACION DE DEPENDENCIA	0,00	0,00	0,00	0,00	0,00	0,00	311.591,45
TOT. CONCEPTO	480 TRANSF.CTES.FAMILIAS E INST.SIN FINES D	0,00	0,00	0,00	0,00	0,00	467.387,18	311.591,45
TOT. ARTICULO	48 TRANSF.CORR.FAMILIAS E INSTITUC.SIN FINE	0,00	0,00	0,00	0,00	0,00	467.387,18	311.591,45
TOT. CAPITULO	4 TRANSFERENCIAS CORRIENTES	0,00	0,00	0,00	0,00	0,00	24.559.032,32	8.043.421,42
2012 51800	INTERESES PRESTAMOS VIVIENDAS UA2	0,00	0,00	0,00	0,00	0,00	6.046,32	3.240,01

EJERCICIO 2013
ESTADO A 31/12/2013

A#0 PRESUPUESTO: 2012

D E R E C H O S C A N C E L A D O S

APLICACION PRESUPUESTARIA	DESCRIPCION	COBROS EN ESPECIE	INSOLVENCIAS	PRESCRIPCIONES	OTRAS CAUSAS	TOTAL DERECHOS CANCELADOS	RECAUDACION	PENDIENTES DE COBRO A 31 DE DICIEMBRE
2012 51801	INTERESES PRESTAMOS VIVIENDAS UA1	0,00	0,00	0,00	0,00	0,00	8.673,84	5.543,57
2012 51802	INTERESES PRESTAMO PZAS. APARC. C/CORRED	0,00	0,00	0,00	0,00	0,00	503,71	147,10
TOT. CONCEPTO	518 INTER.,ANT.Y PTAMOS CONC.A FAM.E INST.S	0,00	0,00	0,00	0,00	0,00	15.223,87	8.930,68
TOT. ARTICULO	51 INTERESES ANTICIPOS Y PTAMOS.CONCEDIDOS	0,00	0,00	0,00	0,00	0,00	15.223,87	8.930,68
2012 53400	PARTICIPAC. EN BENEFICIOS EE.MM.MM.	0,00	0,00	0,00	0,00	0,00	272.817,94	0,00
TOT. CONCEPTO	534 DIV.Y PART.EN BENEFICIOS DE EMPRESAS PU	0,00	0,00	0,00	0,00	0,00	272.817,94	0,00
TOT. ARTICULO	53 DIVIDENDOS Y PARTICIPACION EN BENEFICIOS	0,00	0,00	0,00	0,00	0,00	272.817,94	0,00
2012 54100	RENTAS FINCAS URBANAS	0,00	0,00	0,00	0,00	0,00	52.809,56	475.652,08
2012 54101	RENTA FINCAS ERRADICACION VIVIENDA PRECA	0,00	0,00	0,00	0,00	0,00	7.399,70	8.147,91
TOT. CONCEPTO	541 ARRENDAMIENTO DE FINCAS URBANAS	0,00	0,00	0,00	0,00	0,00	60.209,26	483.799,99
2012 54900	ARREND.GESTION ESCUELAS	0,00	0,00	0,00	0,00	0,00	50.234,28	6.715,67
TOT. CONCEPTO	549 OTRAS RENTAS DE BIENES INMUEBLES	0,00	0,00	0,00	0,00	0,00	50.234,28	6.715,67
TOT. ARTICULO	54 RENTAS DE BIENES INMUEBLES	0,00	0,00	0,00	0,00	0,00	110.443,54	490.515,66
2012 55500	APROVECHAMIENTOS BIENES PATRIMONIALES	0,00	0,00	0,00	0,00	0,00	1.903,17	6.731,68
TOT. CONCEPTO	555 APROVECHAMIENTOS ESPECIALES CON CONTRAP	0,00	0,00	0,00	0,00	0,00	1.903,17	6.731,68
TOT. ARTICULO	55 PRODUCTOS DE CONCESIONES Y APROVECHAM.ES	0,00	0,00	0,00	0,00	0,00	1.903,17	6.731,68

EJERCICIO 2013
ESTADO A 31/12/2013

A#0 PRESUPUESTO: 2012

APLICACION PRESUPUESTARIA	DESCRIPCION	DERECHOS CANCELADOS				TOTAL DERECHOS CANCELADOS	RECAUDACION	PENDIENTES DE COBRO A 31 DE DICIEMBRE
		COBROS EN ESPECIE	INSOLVENCIAS	PRESCRIPCIONES	OTRAS CAUSAS			
TOT. CAPITULO	5 INGRESOS PATRIMONIALES	0,00	0,00	0,00	0,00	0,00	400.388,52	506.178,02
2012 61900	VIVIENDAS PROTEGIDAS AMORTIZACION	0,00	0,00	0,00	0,00	0,00	263,62	0,00
2012 61901	VENTA INMUEBLES AJENOS AL PMS	0,00	0,00	0,00	0,00	0,00	467,17	3.843,53
2012 61903	ENAJENACION INVERSIONES PLANTAS Y DEPOSI	0,00	0,00	0,00	0,00	0,00	2.248.269,15	0,00
TOT. CONCEPTO	619 ENAJENACION DE OTRAS INVERSIONES REALES	0,00	0,00	0,00	0,00	0,00	2.248.999,94	3.843,53
TOT. ARTICULO	61 ENAJENACION DE LAS DEMAS INVERSIONES REA	0,00	0,00	0,00	0,00	0,00	2.248.999,94	3.843,53
2012 68000	REINT. POR OPERACIONES DE CAPITAL EJERC.	0,00	0,00	0,00	0,00	0,00	0,00	31.352,53
TOT. CONCEPTO	680 DE EJERCICIOS CERRADOS	0,00	0,00	0,00	0,00	0,00	0,00	31.352,53
TOT. ARTICULO	68 REINTEGROS POR OPERACIONES DE CAPITAL	0,00	0,00	0,00	0,00	0,00	0,00	31.352,53
TOT. CAPITULO	6 ENAJENACION INVERSIONES REALES	0,00	0,00	0,00	0,00	0,00	2.248.999,94	35.196,06
2012 7201403	MTO VIVIENDA REHAB PLAZA REDONDA	0,00	0,00	0,00	0,00	0,00	0,00	259.200,00
TOT. CONCEPTO	720 TRANSF.DE CAPITAL DE LA ADMON. GENERAL	0,00	0,00	0,00	0,00	0,00	0,00	259.200,00
TOT. ARTICULO	72 TRANSFERENCIAS CAPITAL ADMINISTRACION ES	0,00	0,00	0,00	0,00	0,00	0,00	259.200,00
2012 75004	CBS EQUIPAMIENTO PLAYAS ACCESIBLES INV	0,00	0,00	0,00	0,00	0,00	0,00	9.757,28
2012 7500503	C M AMBIENTE URB VIV REHAB PLAZA REDONDA	0,00	0,00	0,00	0,00	0,00	0,00	312.302,00
TOT. CONCEPTO	750 TRANSF.CAPITAL DE LA ADMON.GRAL DE LAS	0,00	0,00	0,00	0,00	0,00	0,00	322.059,28

EJERCICIO 2013
ESTADO A 31/12/2013

A#0 PRESUPUESTO: 2012

APLICACION PRESUPUESTARIA	DESCRIPCION	DERECHOS CANCELADOS				TOTAL DERECHOS CANCELADOS	RECAUDACION	PENDIENTES DE COBRO A 31 DE DICIEMBRE
		COBROS EN ESPECIE	INSOLVENCIAS	PRESCRIPCIONES	OTRAS CAUSAS			
2012 7530001	CVE I. CENTRO TEC. DEPORTIVA 'PETXINA'	0,00	0,00	0,00	0,00	0,00	109.862,09	0,00
TOT. CONCEPTO	753 TR.CAP.S.MER., ENT.PUBL.EMPRES.Y OTR.ORG	0,00	0,00	0,00	0,00	0,00	109.862,09	0,00
TOT. ARTICULO	75 TRANSF.DE CAPITAL DE COMUNIDADES AUTONOM	0,00	0,00	0,00	0,00	0,00	109.862,09	322.059,28
2012 7610301	DIPUTACION PLAN DE NUCLEOS	0,00	0,00	0,00	0,00	0,00	14.229,86	105.613,65
TOT. CONCEPTO	761 TRANSF.CAPITAL DIPUTACIONES, CONSEJOS O	0,00	0,00	0,00	0,00	0,00	14.229,86	105.613,65
TOT. ARTICULO	76 TRANSFERENCIAS CAPITAL DE ENTIDADES LOCA	0,00	0,00	0,00	0,00	0,00	14.229,86	105.613,65
TOT. CAPITULO	7 TRANSFERENCIAS DE CAPITAL	0,00	0,00	0,00	0,00	0,00	124.091,95	686.872,93
2012 83100	REINTEGROS PTAMOS.FUERA DEL S.PUBL.A COR	0,00	0,00	0,00	0,00	0,00	12.106,49	6.497,52
2012 83101	REINTEGROS PTAMOS.FUERA DEL S.PUBL.A COR	0,00	0,00	0,00	0,00	0,00	9.228,99	5.487,11
2012 83102	REINTEGROS PTAMOS.FUERA DEL S.PUBL.A COR	0,00	0,00	0,00	0,00	0,00	670,99	195,24
TOT. CONCEPTO	831 REINTEGROS PRESTAMOS FUERA DEL S.PUBL.L	0,00	0,00	0,00	0,00	0,00	22.006,47	12.179,87
TOT. ARTICULO	83 REINT.PTMOS.CONCEDID.FUERA SECT.PUBLICO	0,00	0,00	0,00	0,00	0,00	22.006,47	12.179,87
TOT. CAPITULO	8 ACTIVOS FINANCIEROS	0,00	0,00	0,00	0,00	0,00	22.006,47	12.179,87
2012 91100	PRESTAMO ICO 2012	0,00	0,00	0,00	0,00	0,00	30.874,49	0,00
TOT. CONCEPTO	911 PTAMOS. RECIB. L.P. DE ENTES DEL S.PUBL	0,00	0,00	0,00	0,00	0,00	30.874,49	0,00

EJERCICIO 2013
ESTADO A 31/12/2013

A#0 PRESUPUESTO: 2012

		DERECHOS CANCELADOS				TOTAL DERECHOS CANCELADOS	RECAUDACION	PENDIENTES DE COBRO A 31 DE DICIEMBRE
APLICACION PRESUPUESTARIA	DESCRIPCION	COBROS EN ESPECIE	INSOLVENCIAS	PRESCRIPCIONES	OTRAS CAUSAS			
TOT. ARTICULO	91 PRETAMOS RECIBIDOS EN EUROS	0,00	0,00	0,00	0,00	0,00	30.874,49	0,00
TOT. CAPITULO	9 PASIVOS FINANCIEROS	0,00	0,00	0,00	0,00	0,00	30.874,49	0,00
TOTAL 2012		0,00	0,00	797.110,00	176.737,94	973.847,94	57.241.018,12	57.678.626,67

EJERCICIO 2013
ESTADO A 31/12/2013

A#0 PRESUPUESTO: 2012

APLICACION PRESUPUESTARIA	DESCRIPCION	DERECHOS CANCELADOS				TOTAL DERECHOS CANCELADOS	RECAUDACION	PENDIENTES DE COBRO A 31 DE DICIEMBRE
		COBROS EN ESPECIE	INSOLVENCIAS	PRESCRIPCIONES	OTRAS CAUSAS			
TOTAL		0,00	0,00	3.468.928,72	2.466.403,97	5.935.332,69	89.912.160,90	196.424.093,17

20.- Información Presupuestaria.

20.2 Ejercicios cerrados

**c) Variaciones de resultados
presupuestarios de ejercicios anteriores.**

EJERCICIO 2013
 ESTADO A 31/12/2013

	TOTAL VARIACION DERECHOS	TOTAL VARIACION OBLIGACIONES	VARIACION DE RESULTADOS PRESUPUESTARIOS DE EJERCICIOS ANTERIORES
a) Operaciones Corrientes	-21.745.237,08	-52.253,78	-21.692.983,30
b) Otras Operaciones no Financieras	-132.741,42	-1.849.662,86	1.716.921,44
Operaciones no Financieras a+b	-21.877.978,50	-1.901.916,64	-19.976.061,86
Activos Financieros	0,00	0,00	0,00
Pasivos Financieros	30.874,49	0,00	30.874,49
TOTAL	-21.847.104,01	-1.901.916,64	-19.945.187,37

20.- Información Presupuestaria.

20.3 Ejercicios posteriores

a) Compromisos de gasto con cargo a presupuestos de ejercicios posteriores..

EJERCICIO 2013
ESTADO A 31/12/2013
RESUMEN POR ARTICULOS

COMPROMISOS DE GASTOS ADQUIRIDOS CON CARGO AL PRESUPUESTO DEL EJERCICIO

ARTICULO	DESCRIPCION	2014	2015	2016	2017	A#OS SUCEATIVOS
20	INFRAESTRUCTURAS Y BIENES NATURALES	865.739,34	541.709,20	42.165,56	0,00	0,00
21	MATERIAL OFICINA NO INVENTARIABLE	21.909.341,53	17.769.007,30	12.227.496,11	264.843,71	900.000,00
22	SUBVENCION A FAMILIAS EN INST. SIN FINES	85.911.405,66	67.100.762,13	58.563.063,62	57.169.846,79	185.118.779,48
TOT. CAPITULO	2 SUBVENCION A FAMILIAS EN INST. SIN FINES	108.686.486,53	85.411.478,63	70.832.725,29	57.434.690,50	186.018.779,48
48	INV.NVA.EDIF.OT.CONSTRUC.PARA FUNCIONA S	6.579.624,94	441.688,00	496.000,00	80.375,00	84.000,00
TOT. CAPITULO	4 INV.NVA.EDIF.OT.CONSTRUC.PARA FUNCIONA S	6.579.624,94	441.688,00	496.000,00	80.375,00	84.000,00
62	INV REPOS. EDIFIC Y OT. CONST FUNCIO SER	1.455.731,91	728.448,25	728.448,25	728.448,25	10.313.712,67
63	GASTOS APLICACIONES INFORMATICAS	3.542.923,08	951.056,37	0,00	0,00	0,00
64	APORTACIONES A CONSORCIOS	428.548,71	0,00	0,00	0,00	0,00
TOT. CAPITULO	6 APORTACIONES A CONSORCIOS	5.427.203,70	1.679.504,62	728.448,25	728.448,25	10.313.712,67
87	APORTACIONES A CONSORCIOS	2.100.000,00	2.450.000,00	2.450.000,00	0,00	0,00
TOT. CAPITULO	8 APORTACIONES A CONSORCIOS	2.100.000,00	2.450.000,00	2.450.000,00	0,00	0,00
TOTAL		122.793.315,17	89.982.671,25	74.507.173,54	58.243.513,75	196.416.492,15

EJERCICIO 2013
ESTADO A 31/12/2013
RESUMEN POR CAPITULOS

COMPROMISOS DE GASTOS ADQUIRIDOS CON CARGO AL PRESUPUESTO DEL EJERCICIO						
CAPITULO	DESCRIPCION	2014	2015	2016	2017	A#OS SUCESIVOS
2	SUBVENCION A FAMILIAS EN INST. SIN FINES	108.686.486,53	85.411.478,63	70.832.725,29	57.434.690,50	186.018.779,48
4	INV.NVA.EDIF.OT.CONSTRUC.PARA FUNCIONA S	6.579.624,94	441.688,00	496.000,00	80.375,00	84.000,00
6	APORTACIONES A CONSORCIOS	5.427.203,70	1.679.504,62	728.448,25	728.448,25	10.313.712,67
8	APORTACIONES A CONSORCIOS	2.100.000,00	2.450.000,00	2.450.000,00	0,00	0,00
TOTAL		122.793.315,17	89.982.671,25	74.507.173,54	58.243.513,75	196.416.492,15

EJERCICIO 2013
ESTADO A 31/12/2013

COMPROMISOS DE GASTOS ADQUIRIDOS CON CARGO AL PRESUPUESTO DEL EJERCICIO

APLIC. PRESUPUESTARIA	DESCRIPCION	2014	2015	2016	2017	A#OS SUCESIVOS
DE140 13200 20200	ARRENDAMIENTOS DE EDIFICIOS Y OTRAS CONS	10.697,03	0,00	0,00	0,00	0,00
EC150 23100 20200	ARRENDAMIENTOS DE EDIFICIOS Y OTRAS CONS	60.004,66	21.205,56	21.205,56	0,00	0,00
TOT. CONCEPTO	202 ARRENDAMIENTO MAQUINARIA, INSTALAC.Y UTI	70.701,69	21.205,56	21.205,56	0,00	0,00
CD110 92060 20300	ARRENDAMIENTO MAQUINARIA, INSTALAC.Y UTIL	25.000,00	25.000,00	20.960,00	0,00	0,00
DE140 13200 20300	ARRENDAMIENTO MAQUINARIA, INSTALAC.Y UTIL	177.365,16	152.110,80	0,00	0,00	0,00
TOT. CONCEPTO	203 ARRENDAMIENTOS MATERIAL DE TRANSPORTE	202.365,16	177.110,80	20.960,00	0,00	0,00
DE140 13200 20400	ARRENDAMIENTOS MATERIAL DE TRANSPORTE	588.673,44	343.392,84	0,00	0,00	0,00
TOT. CONCEPTO	204 CANONES	588.673,44	343.392,84	0,00	0,00	0,00
HI080 92040 20900	CANONES	3.999,05	0,00	0,00	0,00	0,00
TOT. CONCEPTO	209 INFRAESTRUCTURAS Y BIENES NATURALES	3.999,05	0,00	0,00	0,00	0,00
TOT. ARTICULO	20 INFRAESTRUCTURAS Y BIENES NATURALES	865.739,34	541.709,20	42.165,56	0,00	0,00
FU290 16110 21000	INFRAESTRUCTURAS Y BIENES NATURALES	8.600.000,00	8.600.000,00	8.600.000,00	0,00	0,00
GG230 15500 21000	INFRAESTRUCTURAS Y BIENES NATURALES	2.000.000,00	1.150.684,93	0,00	0,00	0,00
GH160 13300 21000	INFRAESTRUCTURAS Y BIENES NATURALES	873.830,69	287.207,90	259.374,82	64.843,71	0,00
FU290 16110 21001	INFRAESTRUCTURAS Y BIENES NATURALES	180.000,00	200.000,00	200.000,00	200.000,00	900.000,00
TOT. CONCEPTO	210 EDIFICIOS Y OTRAS CONSTRUCCIONES	11.653.830,69	10.237.892,83	9.059.374,82	264.843,71	900.000,00
CD110 16400 21200	EDIFICIOS Y OTRAS CONSTRUCCIONES	137.200,00	137.200,00	61.740,00	0,00	0,00
CD110 32301 21200	EDIFICIOS Y OTRAS CONSTRUCCIONES	3.004.953,91	3.004.953,91	1.352.229,27	0,00	0,00
CD110 43100 21200	EDIFICIOS Y OTRAS CONSTRUCCIONES	181.277,46	181.277,46	81.574,86	0,00	0,00
CD110 92050 21200	EDIFICIOS Y OTRAS CONSTRUCCIONES	3.306.265,20	3.306.265,20	1.487.819,34	0,00	0,00
EC150 23100 21200	EDIFICIOS Y OTRAS CONSTRUCCIONES	62.628,71	0,00	0,00	0,00	0,00
EJ700 34100 21200	EDIFICIOS Y OTRAS CONSTRUCCIONES	494.700,00	453.475,00	0,00	0,00	0,00
TOT. CONCEPTO	212 MAQUINARIA, INSTALACIONES TECNICAS Y UTI	7.187.025,28	7.083.171,57	2.983.363,47	0,00	0,00
FK890 16400 21300	MAQUINARIA, INSTALACIONES TECNICAS Y UTIL	170.451,55	0,00	0,00	0,00	0,00
FU290 16100 21300	MAQUINARIA, INSTALACIONES TECNICAS Y UTIL	164.610,00	0,00	0,00	0,00	0,00
GI750 16500 21300	MAQUINARIA, INSTALACIONES TECNICAS Y UTIL	1.666.666,67	0,00	0,00	0,00	0,00

EJERCICIO 2013
ESTADO A 31/12/2013

COMPROMISOS DE GASTOS ADQUIRIDOS CON CARGO AL PRESUPUESTO DEL EJERCICIO

APLIC. PRESUPUESTARIA	DESCRIPCION	2014	2015	2016	2017	A#OS SUCESIVOS
TOT. CONCEPTO 213	ELEMENTOS DE TRANSPORTE	2.001.728,22	0,00	0,00	0,00	0,00
CD110 92030 21400	ELEMENTOS DE TRANSPORTE	39.930,00	16.637,50	0,00	0,00	0,00
DD670 13500 21400	ELEMENTOS DE TRANSPORTE	152.460,00	152.460,00	76.230,00	0,00	0,00
TOT. CONCEPTO 214	MOBILIARIO	192.390,00	169.097,50	76.230,00	0,00	0,00
CD110 92060 21500	MOBILIARIO	49.750,00	0,00	0,00	0,00	0,00
TOT. CONCEPTO 215	EQUIPOS PROCESOS INFORMACION	49.750,00	0,00	0,00	0,00	0,00
HI080 92040 21600	EQUIPOS PROCESOS INFORMACION	216.929,50	49.318,53	0,00	0,00	0,00
TOT. CONCEPTO 216	REPARAC. Y CONSERVACION OTRO INMOVILIZA	216.929,50	49.318,53	0,00	0,00	0,00
EH630 33002 21900	REPARAC. Y CONSERVACION OTRO INMOVILIZAD	16.495,50	0,00	0,00	0,00	0,00
HI080 92040 21900	REPARAC. Y CONSERVACION OTRO INMOVILIZAD	591.192,34	229.526,87	108.527,82	0,00	0,00
TOT. CONCEPTO 219	MATERIAL OFICINA NO INVENTARIABLE	607.687,84	229.526,87	108.527,82	0,00	0,00
TOT. ARTICULO 21	MATERIAL OFICINA NO INVENTARIABLE	22.775.080,87	18.310.716,50	12.269.661,67	264.843,71	900.000,00
CD110 92060 22000	MATERIAL OFICINA NO INVENTARIABLE	542.499,35	13.500,00	0,00	0,00	0,00
A.790 92000 22001	PRENSA, REVISTAS, LIBROS Y OTRAS PUBLICA	34.689,40	0,00	0,00	0,00	0,00
TOT. CONCEPTO 220	COMBUSTIBLES Y CARBURANTES	577.188,75	13.500,00	0,00	0,00	0,00
CD110 92030 22103	COMBUSTIBLES Y CARBURANTES	446.004,64	297.336,42	0,00	0,00	0,00
EE280 32301 22103	COMBUSTIBLES Y CARBURANTES	135.000,00	0,00	0,00	0,00	0,00
CD110 92060 22104	VESTUARIO	67.940,98	56.617,48	0,00	0,00	0,00
CD110 92010 22106	PRODUCTOS FARMACEUTICOS Y MATERIAL SANIT	3.200,00	0,00	0,00	0,00	0,00
CD110 92060 22110	PRODUCTOS DE LIMPIEZA Y ASEO	300,00	0,00	0,00	0,00	0,00
ED260 33200 22199	OTROS SUMINISTROS	68.760,00	17.190,00	0,00	0,00	0,00
TOT. CONCEPTO 221	SERVICIOS DE TELECOMUNICACIONES	721.205,62	371.143,90	0,00	0,00	0,00

EJERCICIO 2013
ESTADO A 31/12/2013

COMPROMISOS DE GASTOS ADQUIRIDOS CON CARGO AL PRESUPUESTO DEL EJERCICIO

APLIC. PRESUPUESTARIA	DESCRIPCION	2014	2015	2016	2017	A#OS SUCESIVOS
CD110 92050 22200	SERVICIOS DE TELECOMUNICACIONES	696.581,02	438.895,26	0,00	0,00	0,00
CD110 92060 22201	POSTALES	1.562.500,00	0,00	0,00	0,00	0,00
TOT. CONCEPTO	222 TRANSPORTES	2.259.081,02	438.895,26	0,00	0,00	0,00
EC150 23100 22300	TRANSPORTES	39.365,43	0,00	0,00	0,00	0,00
EG720 23201 22300	TRANSPORTES	1.617,17	0,00	0,00	0,00	0,00
TOT. CONCEPTO	223 PRIMAS DE SEGUROS	40.982,60	0,00	0,00	0,00	0,00
CD110 92060 22400	PRIMAS DE SEGUROS	523.585,79	0,00	0,00	0,00	0,00
TOT. CONCEPTO	224 PUBLICIDAD Y PROPAGANDA	523.585,79	0,00	0,00	0,00	0,00
AG005 92600 22602	PUBLICIDAD Y PROPAGANDA	88.345,75	0,00	0,00	0,00	0,00
FZ910 17202 22602	PUBLICIDAD Y PROPAGANDA	53.240,00	0,00	0,00	0,00	0,00
HG520 43100 22602	PUBLICIDAD Y PROPAGANDA	133,73	0,00	0,00	0,00	0,00
AH840 92210 22606	REUNIONES, CONFERENCIAS Y CURSOS	33.280,00	0,00	0,00	0,00	0,00
ED260 33400 22609	ACTIVIDADES CULTURALES Y DEPORTIVAS	70.740,00	35.493,30	0,00	0,00	0,00
EF580 33800 22609	ACTIVIDADES CULTURALES Y DEPORTIVAS	146.328,11	0,00	0,00	0,00	0,00
A.530 92600 22699	OTROS GASTOS DIVERSOS	57.866,89	0,00	0,00	0,00	0,00
EC150 23100 22699	OTROS GASTOS DIVERSOS	1.360,80	0,00	0,00	0,00	0,00
EF580 33800 22699	OTROS GASTOS DIVERSOS	34.881,36	0,00	0,00	0,00	0,00
EH630 33002 22699	OTROS GASTOS DIVERSOS	16.541,11	0,00	0,00	0,00	0,00
EH630 33400 22699	OTROS GASTOS DIVERSOS	2.925,00	0,00	0,00	0,00	0,00
TOT. CONCEPTO	226 LIMPIEZA Y ASEO	505.642,75	35.493,30	0,00	0,00	0,00
CD110 32301 22700	*****	3.109.636,15	1.124.580,75	0,00	0,00	0,00
CD110 43100 22700	*****	339.535,45	122.790,90	0,00	0,00	0,00
CD110 92060 22700	LIMPIEZA Y ASEO	2.604.958,01	482.453,24	0,00	0,00	0,00
FJ300 16200 22700	LIMPIEZA Y ASEO	53.946.813,07	53.946.813,07	53.946.813,07	53.741.479,97	151.851.971,49
ED250 33600 22701	SEGURIDAD	834.184,18	787.952,86	0,00	0,00	0,00
FZ910 17202 22706	ESTUDIOS Y TRABAJOS TECNICOS	44.383,41	0,00	0,00	0,00	0,00
GH160 13300 22706	ESTUDIOS Y TRABAJOS TECNICOS	556,60	0,00	0,00	0,00	0,00
H.008 92300 22706	ESTUDIOS Y TRABAJOS TECNICOS	39.863,60	0,00	0,00	0,00	0,00
HG520 43100 22706	ESTUDIOS Y TRABAJOS TECNICOS	1.200,00	0,00	0,00	0,00	0,00
HI080 92040 22706	ESTUDIOS Y TRABAJOS TECNICOS	1.284.332,41	325.853,22	0,00	0,00	0,00
HI640 49201 22706	ESTUDIOS Y TRABAJOS TECNICOS	69.850,00	11.641,66	0,00	0,00	0,00
HE460 93200 22708	SERVICIOS DE RECAUDACION A FAVOR DE LA E	2.100.000,00	1.245.000,00	0,00	0,00	0,00
CD110 92010 22799	OT.TRABAJOS REALIZADOS POR OT.EMPRESAS Y	45.254,00	14.836,69	0,00	0,00	0,00
EC150 23100 22799	OT.TRABAJOS REALIZADOS POR OT.EMPRESAS Y	10.762.488,63	4.329.065,95	1.608.382,96	420.499,23	0,00
ED250 33600 22799	OT.TRABAJOS REALIZADOS POR OT.EMPRESAS Y	4.040,08	0,00	0,00	0,00	0,00
ED260 33400 22799	OT.TRABAJOS REALIZADOS POR OT.EMPRESAS Y	1.931.465,53	1.931.465,53	1.931.465,53	1.931.465,53	27.346.596,66
EE280 32301 22799	OT.TRABAJOS REALIZADOS POR OT.EMPRESAS Y	257.009,23	134.586,65	0,00	0,00	0,00
EF580 33400 22799	OT.TRABAJOS REALIZADOS POR OT.EMPRESAS Y	114.243,36	0,00	0,00	0,00	0,00
EF580 33800 22799	OT.TRABAJOS REALIZADOS POR OT.EMPRESAS Y	20.947,32	0,00	0,00	0,00	0,00
EG720 23201 22799	OT.TRABAJOS REALIZADOS POR OT.EMPRESAS Y	460.887,65	0,00	0,00	0,00	0,00
EJ700 34100 22799	OT.TRABAJOS REALIZADOS POR OT.EMPRESAS Y	21.780,00	0,00	0,00	0,00	0,00

EJERCICIO 2013
ESTADO A 31/12/2013

COMPROMISOS DE GASTOS ADQUIRIDOS CON CARGO AL PRESUPUESTO DEL EJERCICIO

APLIC. PRESUPUESTARIA	DESCRIPCION	2014	2015	2016	2017	A#OS SUCESIVOS
FH200 31330 22799	OT.TRABAJOS REALIZADOS POR OT.EMPRESAS Y	733.208,75	316.500,00	0,00	0,00	0,00
FH800 31340 22799	OT.TRABAJOS REALIZADOS POR OT.EMPRESAS Y	33.600,00	0,00	0,00	0,00	0,00
FK890 16400 22799	OT.TRABAJOS REALIZADOS POR OT.EMPRESAS Y	1.141.402,06	1.110.902,06	1.076.402,06	1.076.402,06	5.920.211,33
FP760 17204 22799	OT.TRABAJOS REALIZADOS POR OT.EMPRESAS Y	879.686,96	41.997,35	0,00	0,00	0,00
GY510 93300 22799	OT.TRABAJOS REALIZADOS POR OT.EMPRESAS Y	352.228,17	274.489,74	0,00	0,00	0,00
HI080 92040 22799	OT.TRABAJOS REALIZADOS POR OT.EMPRESAS Y	564,51	0,00	0,00	0,00	0,00
HI640 49201 22799	OT.TRABAJOS REALIZADOS POR OT.EMPRESAS Y	149.600,00	40.800,00	0,00	0,00	0,00
TOT. CONCEPTO	227 SUBVENCION A FAMILIAS EN INST. SIN FINE	81.283.719,13	66.241.729,67	58.563.063,62	57.169.846,79	185.118.779,48
TOT. ARTICULO	22 SUBVENCION A FAMILIAS EN INST. SIN FINES	108.686.486,53	85.411.478,63	70.832.725,29	57.434.690,50	186.018.779,48
TOT. CAPITULO	2 SUBVENCION A FAMILIAS EN INST. SIN FINES	108.686.486,53	85.411.478,63	70.832.725,29	57.434.690,50	186.018.779,48
EC150 23100 48010	SUBVENCION A FAMILIAS EN INST. SIN FINES	2.163.263,48	0,00	0,00	0,00	0,00
TOT. CONCEPTO	480 TRANSF.PREMIOS, BECAS, PENS, ESTUD, INV	2.163.263,48	0,00	0,00	0,00	0,00
ED250 33600 48100	TRANSF.PREMIOS, BECAS, PENS, ESTUD, INVE	8.000,00	0,00	0,00	0,00	0,00
EE280 32301 48100	TRANSF.PREMIOS, BECAS, PENS, ESTUD, INVE	40.000,00	0,00	0,00	0,00	0,00
HF650 24100 48101	TRANSF.PREMIOS,BECAS,PENS.ESTUDIOS E INV	270.000,00	0,00	0,00	0,00	0,00
TOT. CONCEPTO	481 OTRAS TRANSFERENCIAS	318.000,00	0,00	0,00	0,00	0,00
HI080 92040 48900	OTRAS TRANSFERENCIAS	15.400,00	0,00	0,00	0,00	0,00
HI080 92040 48901	OTRAS TRANSFERENCIAS	24.000,00	24.000,00	24.000,00	24.000,00	84.000,00
ED260 33400 48910	OTRAS TRANSFERENCIAS	10.000,00	10.000,00	10.000,00	0,00	0,00
EE280 32301 48910	OTRAS TRANSFERENCIAS	2.100.000,00	0,00	0,00	0,00	0,00
EG720 23201 48910	OTRAS TRANSFERENCIAS	66.000,00	0,00	0,00	0,00	0,00
EJ700 34100 48910	OTRAS TRANSFERENCIAS	80.000,00	0,00	0,00	0,00	0,00
EC150 23100 48911	OTRAS TRANSFERENCIAS	961.626,46	28.848,00	0,00	0,00	0,00
HI640 23201 48912	*****	500.000,00	0,00	0,00	0,00	0,00
ED260 33510 48913	OTRAS TRANSFERENCIAS	341.335,00	378.840,00	462.000,00	56.375,00	0,00
TOT. CONCEPTO	489 INV.NVA.EDIF.OT.CONSTRUC.PARA FUNCIONA	4.098.361,46	441.688,00	496.000,00	80.375,00	84.000,00
TOT. ARTICULO	48 INV.NVA.EDIF.OT.CONSTRUC.PARA FUNCIONA S	115.266.111,47	85.853.166,63	71.328.725,29	57.515.065,50	186.102.779,48

EJERCICIO 2013
ESTADO A 31/12/2013

COMPROMISOS DE GASTOS ADQUIRIDOS CON CARGO AL PRESUPUESTO DEL EJERCICIO

APLIC. PRESUPUESTARIA	DESCRIPCION	2014	2015	2016	2017	A#OS SUCESIVOS
TOT. CAPITULO 4	INV.NVA.EDIF.OT.CONSTRUC.PARA FUNCIONA S	6.579.624,94	441.688,00	496.000,00	80.375,00	84.000,00
DD670 13500 62200	EDIFICIOS Y OTRAS CONSTRUCCIONES	727.283,66	0,00	0,00	0,00	0,00
ED260 33400 62200	CENTRO CULTURAL RAMBLETA	728.448,25	728.448,25	728.448,25	728.448,25	10.313.712,67
TOT. CONCEPTO 622	INV REPOS. EDIFIC Y OT. CONST FUNCIO SE	1.455.731,91	728.448,25	728.448,25	728.448,25	10.313.712,67
TOT. ARTICULO 62	INV REPOS. EDIFIC Y OT. CONST FUNCIO SER	116.721.843,38	86.581.614,88	72.057.173,54	58.243.513,75	196.416.492,15
DD670 13500 63200	REFORMAS INMUEBLES	60.474,25	0,00	0,00	0,00	0,00
FU290 16100 63210	*****	2.292.546,88	651.923,49	0,00	0,00	0,00
TOT. CONCEPTO 632	OT.INVERSIONES REPOSIC. ASOC.FUNC. OPER	2.353.021,13	651.923,49	0,00	0,00	0,00
FU290 16100 63900	*****	1.189.901,95	299.132,88	0,00	0,00	0,00
TOT. CONCEPTO 639	GASTOS APLICACIONES INFORMATICAS	1.189.901,95	299.132,88	0,00	0,00	0,00
TOT. ARTICULO 63	GASTOS APLICACIONES INFORMATICAS	120.264.766,46	87.532.671,25	72.057.173,54	58.243.513,75	196.416.492,15
HE001 93300 64100	ADQUISICIÓN SOFTWARE	72.398,52	0,00	0,00	0,00	0,00
HI080 92040 64100	ADQUISICION SOFTWARE	356.150,19	0,00	0,00	0,00	0,00
TOT. CONCEPTO 641	APORTACIONES A CONSORCIOS	428.548,71	0,00	0,00	0,00	0,00
TOT. ARTICULO 64	APORTACIONES A CONSORCIOS	120.693.315,17	87.532.671,25	72.057.173,54	58.243.513,75	196.416.492,15
TOT. CAPITULO 6	APORTACIONES A CONSORCIOS	5.427.203,70	1.679.504,62	728.448,25	728.448,25	10.313.712,67

EJERCICIO 2013
ESTADO A 31/12/2013

COMPROMISOS DE GASTOS ADQUIRIDOS CON CARGO AL PRESUPUESTO DEL EJERCICIO

APLIC. PRESUPUESTARIA	DESCRIPCION	2014	2015	2016	2017	A#OS SUCESIVOS
EJ700 34100 87100	APORTACIONES A CONSORCIOS	2.100.000,00	2.450.000,00	2.450.000,00	0,00	0,00
TOT. CONCEPTO	871 APORTACIONES A CONSORCIOS	2.100.000,00	2.450.000,00	2.450.000,00	0,00	0,00
TOT. ARTICULO	87 APORTACIONES A CONSORCIOS	122.793.315,17	89.982.671,25	74.507.173,54	58.243.513,75	196.416.492,15
TOT. CAPITULO	8 APORTACIONES A CONSORCIOS	2.100.000,00	2.450.000,00	2.450.000,00	0,00	0,00
TOTAL		122.793.315,17	89.982.671,25	74.507.173,54	58.243.513,75	196.416.492,15

20. Información Presupuestaria.

20.3) Ejercicios posteriores.

20.3.b) Compromisos de ingresos con cargo a presupuestos de ejercicios posteriores.

No existen compromisos de ingresos con cargo a presupuestos de ejercicios posteriores en el presente ejercicios.

20.- Información Presupuestaria.

20.4 Gastos con financiación afectada.

CODIGO DE GASTO	DESCRIPCION	FECHA INICIO	DURACION	COEF. FINAN TOTAL	AGENTES FINANCIADORES
2006 0002 00	PROGRAMA GARANTIA SOCIAL RTES 05	01/01/2006	1	100,00	45528-2006-00 GV PROG.GARANTIA SOCIAL 75540-2006-00 G.V. PROGR. GARANTIA SOC 91710-2006-00 A MED. Y LARGO PZO. O
2006 0004 00	PERSONAL GASTOS DIVERSOS	01/01/2006	3	100,00	31008-2006-00 OPOSICIONES Y CONCURSO
2006 0005 00	DIETAS TRIBUNALES FUNC.	01/01/2006	1	100,00	31008-2006-00 OPOSICIONES Y CONCURSO
2006 0029 00	WEBPOL	01/01/2006	7	100,00	68000-2012-00 REINT.OP.CAPITAL EJERCIC 79011-2006-00 CE PROYECTO "WEBPOL" 200
2006 0033 00	EDIF. RETEN BOMBEROS C.HISTORICO RTE 05	01/01/2006	9	100,00	36101-2006-00 CONTRIBUCIONES ESPECIAL
2006 0044 00	CENTRO MUNICIPAL SS NAZARET	01/01/2006	2	100,00	75595-2006-00 CBS EQUIPAMIENTO CMSS NA
2006 0056 00	CONST. AGENCIA MED.INT.Y CONV.SOCIAL	01/01/2006	3	100,00	75592-2006-00 C.B.S. AMICS 78000-2006-00 FVMP SERV.APOYO INMIGRAN 91710-2006-00 A MED. Y LARGO PZO. O
2006 0066 00	SERVEF	01/01/2006	2	100,00	45587-2006-00 CEHE CENTRO ASOCIADO
2006 0096 00	EXPROPIACIONES SUELO ESCOLAR RTE 05	01/01/2006	8	99,00	39610-2010-00 CUOTAS URBANIZAC. APORT 39610-2011-00 CUOTAS URB.APORT. EMPRES 39931-2006-00 CUOTAS URBANIZACION. AP 39938-2006-00 EXCEDENTE DE APROVECHA 60000-2006-00 ENAJEN. SOLARES Y PAR 60200-2006-00 PARCELAS SOBRLANTES DE 61000-2006-00 VIVIENDAS PROTEGIDAS A 61015-2006-00 VENTA VIVIENDAS ERRAD. 61017-2006-00 RTE.TESOR.ENAJ.INMUEBL.M 91710-2006-00 A MED. Y LARGO PZO. O
2006 0098 00	PROMOCION VIVIENDAS SOCIALES RET 05	01/01/2006	7	100,00	59101-2007-02 CESION VIALES 60007-2006-00 RTE.TESOR. VTA. SUELO 60009-2006-00 RTE.TESOR. ENAJE.SOLARES 60200-2006-00 PARCELAS SOBRLANTES DE 91710-2006-00 A MED. Y LARGO PZO. O
2006 0103 00	EXPROPIACIONES SUELO SERVICIO PUBLICO	01/01/2006	8	100,00	39610-2011-00 CUOTAS URB.APORT. EMPRES 39938-2006-00 EXCEDENTE DE APROVECHA 60000-2006-00 ENAJEN. SOLARES Y PAR 60007-2006-00 RTE.TESOR. VTA. SUELO 60200-2006-00 PARCELAS SOBRLANTES DE 91710-2006-00 A MED. Y LARGO PZO. O
2006 0104 00	ESTUDIOS Y PROYECTOS PLANEAMIENTO	01/01/2006	9	100,00	91710-2006-00 A MED. Y LARGO PZO. O
2006 0105 00	ESTUDIOS Y PROYECTOS PLANEAMIENTO RTE 05	01/01/2006	9	100,00	60000-2006-00 ENAJEN. SOLARES Y PAR 91710-2006-00 A MED. Y LARGO PZO. O
2006 0111 00	REDACC. PYTOS. EXPROPIACIONES	01/01/2006	9	100,00	60007-2006-00 RTE.TESOR. VTA. SUELO 91710-2006-00 A MED. Y LARGO PZO. O
2006 0112 00	DISCIPLINA URBANISTICA DEMOLICION RUINAS	01/01/2006	6	100,00	39918-2006-00 DERRIBOS
2006 0113 00	CUOTAS DE URBANIZACION UE MORERAS II	01/01/2006	9	100,00	91710-2006-00 A MED. Y LARGO PZO. O
2006 0124 00	INVERS. INMAT. INFRAEST.VIARIA	01/01/2006	9	100,00	91710-2006-00 A MED. Y LARGO PZO. O
2006 0130 00	TRAFICO ESTUDIOS Y TRABAJOS TECNICOS	01/01/2006	9	100,00	47001-2006-00 TRANSF. ADJUD.APARCAMIEN
2006 0131 00	PAI BENIFERRI NUEVOS ACCESOS	01/01/2006	9	100,00	39947-2006-00 RTE.TES. APROV.URB. PAI
2006 0132 00	TRAFICO ESTUDIOS Y TRAB.TECNICOS	01/01/2006	9	100,00	47001-2006-00 TRANSF. ADJUD.APARCAMIEN
2006 0151 00	PARQUE DE MARXALENES	01/01/2006	8	100,00	75508-2006-00 CMA FASE 2* B PARQUE DE 79799-2013-00 OTRAS TRANSFER. DE CAPIT 91710-2006-00 A MED. Y LARGO PZO. O
2006 0156 00	EXPROP. ZONAS VERDES	01/01/2006	4	100,00	59100-2006-00 CESION SUELO DOTACIONAL 59101-2006-00 CESION VIALES 60000-2006-00 ENAJEN. SOLARES Y PAR 60014-2006-00 APORVECHAM.PATRIMONIO MU 60300-2006-00 SUELO APROVECHAMIENTO
2006 0158 00	CANONES JUCAR-TURIA	01/01/2006	5	100,00	39914-2006-00 CANON REGULACION SISTE
2006 0163 00	OBRAS ABASTECIMIENTO DE AGUAS RTE 05	01/01/2006	3	100,00	39911-2006-00 TARIFA ESPECIAL AGUAS

CODIGO DE GASTO	DESCRIPCION	FECHA INICIO	DURACION	COEF. FINAN TOTAL	AGENTES FINANCIADORES
2006 0163 00	OBRAS ABASTECIMIENTO DE AGUAS RTE 05				39946-2006-00 PART. 1,5 % INGRESOS 77006-2006-00 RTE.TESOR.EMIVASA RED AR
2006 0164 00	AMPLIAC. RED DE DISTRIB. TARIF.APOR.T.	01/01/2006	3	100,00	39948-2006-00 TARIFA APORTACION 59101-2007-02 CESION VIALES 60000-2006-00 ENAJEN. SOLARES Y PAR 60200-2006-00 PARCELAS SOBRANTES DE 60300-2006-00 SUELO APROVECHAMIENTO 61015-2006-00 VENTA VIVIENDAS ERRAD. 61016-2007-00 VENTA VIVIENDAS VPO 61020-2007-00 VENTA LOCALES 61901-2007-02 ENAJENACION DE INMEBLES
2006 0173 00	CUBRIMIENTO DE ACEQUIAS	01/01/2006	2	37,00	76103-2006-00 DIPUTACION PLAN DE NUCLE 91710-2006-00 A MED. Y LARGO PZO. O
2006 0184 00	CONV.EPS INT.PAISAJ. EDAR PINEDO	01/01/2006	4	100,00	75105-2006-00 CONV. EPS INTEG.PAISAJ.E 75109-2006-00 CONV.EPS.INTEGRAC.PAISAJ
2006 0185 00	LIMPIEZA VIARIA Y RECOGIDA DE BASURAS	01/01/2006	4	100,00	48009-2006-00 RTE.TESOR.CONSORCIO VAL.
2006 0199 00	PAI BENIFERRI BIBLIOTECA	01/01/2006	9	100,00	39947-2006-00 RTE.TES. APROV.URB. PAI
2006 0213 00	PAI BENIFERRI POLIDEPORTIVO	01/01/2006	9	100,00	39947-2006-00 RTE.TES. APROV.URB. PAI
2006 0230 00	RESTAURACION PUENTE SERRANOS	01/01/2006	9	100,00	91729-2006-00 PTMO. 2005 COPA AMERICA
2006 0231 00	RESTAURAC. PUENTE DE LA TRINIDAD	01/01/2006	9	100,00	91729-2006-00 PTMO. 2005 COPA AMERICA
2006 0239 00	JUVENTUD GASTOS ACTIVIDADES GREENSPACE	01/01/2006	3	100,00	47207-2006-00 APORTACION GREENSPACE
2006 0243 00	REHABILIT. ALQUERIA BENLLOCH	01/01/2006	3	100,00	77007-2006-00 RTE.TESORERIA APORT.EMPR 91710-2006-00 A MED. Y LARGO PZO. O
2006 0264 00	REHABILITACION DE MERCADOS	01/01/2006	9	100,00	91710-2006-00 A MED. Y LARGO PZO. O
2006 0279 00	CENTRO ASOCIADO	01/01/2006	3	100,00	45587-2006-00 CEHE CENTRO ASOCIADO
2006 0281 00	PIE MUJERES	01/01/2006	2	100,00	45106-2006-00 SERVEF PIE MUJERES
2006 0282 00	PIE JOVENES	01/01/2006	2	100,00	45110-2006-00 SERVEF PIE JOVENES
2006 0283 00	T.E. JARDIN RICOS 1ª FASE	01/01/2006	6	100,00	45112-2006-00 SERVEF TE JARDIN RICOS
2006 0286 00	INSTALACIONES DEPORTIVAS EL PALMAR	01/01/2006	4	100,00	74000-2006-00 IMELSA INST.DEPORTIVAS C
2007 0001 00	PERSONAL GASTOS DIVERSOS	01/01/2007	3	100,00	31008-2006-00 OPOSICIONES Y CONCURSO
2007 0002 00	DIETAS TRIBUNALES FUNC.	01/01/2007	1	100,00	31008-2006-00 OPOSICIONES Y CONCURSO
2007 0037 00	ACOMETIDAS PARCELAS COLEGIOS PUBLICOS	01/01/2007	8	100,00	91710-2006-00 A MED. Y LARGO PZO. O
2007 0045 00	EXPROPIACIONES SERVICIOS PUBLICOS	01/01/2007	7	100,00	59100-2007-02 CESIÓN DOTACIONAL 60200-2006-00 PARCELAS SOBRANTES DE
2007 0046 00	ESTUDIOS Y PROYECTOS PLANEAMIENTO	01/01/2007	8	100,00	91710-2006-00 A MED. Y LARGO PZO. O
2007 0050 00	DISCIPLINA URBANISTICA DEMOLICION RUINAS	01/01/2007	5	100,00	39918-2006-00 DERRIBOS
2007 0069 00	EXPROPIACIONES ZONAS VERDES	01/01/2007	7	96,00	39931-2006-00 CUOTAS URBANIZACION. AP 39938-2006-00 EXCEDENTE DE APROVECHA 59100-2007-02 CESIÓN DOTACIONAL 59101-2007-02 CESION VIALES 60000-2006-00 ENAJEN. SOLARES Y PAR 60014-2006-00 APORVECHAM.PATRIMONIO MU 60200-2006-00 PARCELAS SOBRANTES DE 60300-2006-00 SUELO APROVECHAMIENTO 61000-2006-00 VIVIENDAS PROTEGIDAS A 61015-2006-00 VENTA VIVIENDAS ERRAD. 61901-2007-02 ENAJENACION DE INMEBLES
2007 0105 00	CENTRO INTERPRETACION DEVESEA	01/01/2007	8	100,00	91710-2006-00 A MED. Y LARGO PZO. O
2007 0113 00	CONSTRUCCION EDIFICIOS SERVICIOS SOCIALE	01/01/2007	8	100,00	91710-2006-00 A MED. Y LARGO PZO. O
2007 0129 00	ERRADICACION VIVIENDA PRECARIA	15/03/2007	2	100,00	72006-2007-00 MV ERRADICACION VIV. PRE 75593-2007-00 CTV ERRADICACION VIV. PR
2007 0146 00	REHABILITACION Y ADAPTACION TABACALERA	22/02/2007	8	100,00	59102-2007-02 CESIÓN SUELO CONVENIO TA
2007 0154 00	CUOTA URB.UE N°2 QUATRE CARRERES	29/03/2007	8	100,00	91710-2007-00 A MED. Y LARGO PZO. O
2007 0155 00	PROGRAMAS GARANTIA SOCIAL 2 FASE	29/03/2007	2	100,00	45528-2007-00 G.V. PROGRAMAS GARANTIA

CODIGO DE GASTO	DESCRIPCION	FECHA INICIO	DURACION	COEF. FINAN TOTAL	AGENTES FINANCIADORES
2007 0162 00	PROY.BASICO EJEC.REH.TABACALERA	23/04/2007	8	100,00	39938-2006-00 EXCEDENTE DE APROVECHA 59100-2007-02 CESIÓN DOTACIONAL 59102-2007-02 CESIÓN SUELO CONVENIO TA 60014-2006-00 APORVECHAM.PATRIMONIO MU 61016-2007-00 VENTA VIVIENDAS VPO 91300-2010-00 A MED. Y LARGO PZO. O 91710-2007-00 A MED. Y LARGO PZO. O
2007 0166 00	STREAM CITIES	17/05/2007	4	100,00	49015-2007-00 PYTO "STREAM CITIES" 47211-2007-00 IB CERTAMEN BANDAS
2007 0167 00	CERTAMEN DE BANDAS	17/04/2007	2	100,00	45596-2007-00 CTV RED OFICINAS INFOVIV
2007 0170 00	INFOVIVIENDA SOLIDARIA	05/06/2007	1	100,00	75107-2007-00 EPSAR DEPOSITO DE TORMEN
2007 0174 00	EDIFICIO DEPOSITO DE TORMENTAS	28/06/2007	4	98,00	76700-2007-00 CV2007 DEPOSITO DE TORME 75400-2007-00 CVE INVERS. C.TEC. DEPOR
2007 0175 00	CAMPO HOCKEY C.POLIDEPORTIVO BETERO	04/06/2007	2	100,00	45518-2007-00 CCED FONDOS BIBLIOGRAFIC
2007 0178 00	RENOVACION FONDOS BIBLIOGRAFICOS	19/07/2007	2	100,00	48014-2007-00 FVMP SITUACION DE DEPEND
2007 0186 00	FVMP SITUACION DE DEPENDENCIA	11/09/2007	2	100,00	72108-2006-00 CSD INSTALACIONES MUND 75401-2007-00 CVE VALENCIA 2008
2007 0187 00	EQUIPAMIENTO DEPORTIVO VALENCIA 2008	10/08/2007	2	100,00	45104-2007-00 SERVEF ACCIONES OPEA 75587-2007-00 CBS EQUIPAMIENTO C.SERV.
2007 0189 00	OPEAS 2007	18/09/2007	2	100,00	45528-2007-00 G.V. PROGRAMAS GARANTIA
2007 0195 00	CBS EQUIPAMIENTO C. SERVICIOS SOCIALES	04/10/2007	1	100,00	75540-2007-00 G.V. PROGR. GARANTIA SOC
2007 0197 00	PROGRAMAS GARANTIA SOCIAL1ª FASE	16/10/2007	2	100,00	45530-2007-01 ATENCION DROGODEPENDENCI 45596-2007-00 CTV RED OFICINAS INFOVIV
2007 0199 00	ATENCIÓN Y PREVENCIÓN DROGODEPENDENCIAS	24/10/2007	2	100,00	47204-2007-00 ONO VALENCIA YA
2007 0204 00	INFOVIVIENDA SOLIDARIA	22/11/2007	2	0,00	31008-2008-00 OPOSICIONES Y CONCURSO
2007 0211 00	CONVENIO AYUNTAMIENTO - ONO VALENCIA YA	30/11/2007	3	100,00	31008-2008-00 OPOSICIONES Y CONCURSO
2008 0001 00	PERSONAL GASTOS DIVERSOS	01/01/2008	1	100,00	36101-2008-02 CONTRIBUC. ESP. BOMBEROS
2008 0002 00	DIETAS TRIBUNALES FUNC.	01/01/2008	1	100,00	91710-2006-00 A MED. Y LARGO PZO. O 91710-2008-01 A MED. Y LARGO PZO. O
2008 0014 00	EQUIPAMIENTO PARQUE DE BOMBEROS	01/01/2008	7	99,00	91710-2008-01 A MED. Y LARGO PZO. O 91729-2006-00 PTMO. 2005 COPA AMERICA
2008 0032 00	URBANIZACION PARCELAS ESCOLARES	01/01/2008	5	0,00	39931-2008-00 CUOTAS URBANIZACION. AP 60000-2006-00 ENAJEN. SOLARES Y PAR 60000-2008-00 ENAJEN. SOLARES Y PAR
2008 0035 00	SUELO ESCOLAR	01/01/2008	6	34,00	60200-2006-00 PARCELAS SOBRLANTES DE 60200-2008-00 PARCELAS SOBRLANTES DE 60300-2008-00 SUELO APROVECHAMIENTO 61000-2006-00 VIVIENDAS PROTEGIDAS A 61000-2008-00 VIVIENDAS PROTEGIDAS A 61014-2007-00 VENTA PLAZAS DE GARAJE 61014-2008-00 VENTA INMUEBLES AJENOS 61014-2008-01 VENTA INMUEBLES AJENOS A 61017-2006-00 RTE.TESOR.ENAJ.INMUEBL.M 91710-2006-00 A MED. Y LARGO PZO. O 91710-2008-01 A MED. Y LARGO PZO. O
2008 0040 00	ESTUDIOS Y DOCUMENT. PLANEAMIENTO	01/01/2008	7	94,00	91710-2006-00 A MED. Y LARGO PZO. O 91710-2008-01 A MED. Y LARGO PZO. O
2008 0047 00	DISCIPLINA URBANISTICA DEMOLICION RUINAS	01/01/2008	4	100,00	91710-2006-00 A MED. Y LARGO PZO. O 91710-2008-01 A MED. Y LARGO PZO. O
2008 0048 00	CUOTAS URBANIZACION	01/01/2008	7	100,00	39918-2008-00 DERRIBOS 39918-2008-01 DERRIBOS (EXCESO DCHOS.)
2008 0049 00	EXCESO DE APROVECHAMIENTO URBANISTICO	01/01/2008	7	100,00	91710-2008-01 A MED. Y LARGO PZO. O
2008 0068 00	ADAPT. AREAS JUEGOS INFANTILES	01/01/2008	6	100,00	91710-2008-01 A MED. Y LARGO PZO. O 79012-2008-00 FEDER-POL JUEGOS INFANT
2008 0073 00	SUELO ZONAS VERDES	01/01/2008	7	50,00	91710-2008-01 A MED. Y LARGO PZO. O 39610-2011-00 CUOTAS URB.APORNT. EMPRES 39901-2009-00 RECURSOS EVENTUALES

CODIGO DE GASTO	DESCRIPCION	FECHA INICIO	DURACION	COEF. FINAN TOTAL	AGENTES FINANCIADORES
2008 0073 00	SUELO ZONAS VERDES				39931-2008-02 CUOTAS URBANIZ. APORTAC. 59100-2006-00 CESION SUELO DOTACIONAL 59100-2007-02 CESION DOTACIONAL 59101-2006-00 CESION VIALES 59101-2007-02 CESION VIALES 60000-2006-00 ENAJEN. SOLARES Y PAR 60000-2011-00 ENAJ. SOLARES Y PARC. PA 60007-2006-00 RTE.TESOR. VTA. SUELO 60009-2006-00 RTE.TESOR. ENAJE.SOLARES 60014-2006-00 APORVECHAM.PATRIMONIO MU 61900-2010-00 VIVIENDAS PROTEGIDAS A 61900-2011-00 VIVIENDAS PROTEGIDAS AMO 61901-2010-00 VENTA INMUEBLES AJENOS 91710-2006-00 A MED. Y LARGO PZO. O 91710-2008-01 A MED. Y LARGO PZO. O 91729-2006-00 PTMO. 2005 COPA AMERICA 39938-2008-01 EXCEDENTE APROVECHAMIENT 60014-2008-00 APROVECHAM. PATRIMONIO 39919-2008-00 VALLADO DE SOLARES 39919-2008-01 VALLADO DE SOLARES (EXCE 91710-2006-00 A MED. Y LARGO PZO. O 91710-2008-01 A MED. Y LARGO PZO. O 91729-2006-00 PTMO. 2005 COPA AMERICA 39948-2008-00 TARIFA APORTACION 47210-2008-00 CAM PLAN MIO 38900-2011-00 REINTEGROS DE PRESUPUEST 47001-2008-00 APORT. ADJUD. APARCAMIEN 48014-2008-00 FVMP SITUACION DE DEPEND 39958-2008-00 EXCEDENTE APROVECHAMIENT 45528-2008-00 G.V. PROGR. GARANTIA SOC 45530-2008-00 ATENCION DROGODEPENDENCI 47208-2008-00 CAM ACTIVID. CULTURALES 36101-2008-08 CONTRIBUC. ESPEC. BOMBER 91710-2008-01 A MED. Y LARGO PZO. O 76103-2008-00 DIPUTACION PLAN DE NUCLE 75567-2008-00 CIT LIBRO BLANCO TRANSPO 42021-2008-00 MAP "INTEGRA-TE" 72012-2008-00 MAP "INTEGRA-TE" INVERS. 72013-2008-00 MAP ADMON. ELECTRONICA 91710-2008-01 A MED. Y LARGO PZO. O 45518-2008-00 CCD FONDOS BIBLIOGRAFICO 45508-2008-00 CCD F. BIBLIOGRAFICOS ED 75400-2008-00 CVE INVERS. C.TEC.DEPORT 45115-2008-00 SERVEF ACTUAC. MEDIOAMBI 75108-2008-00 SERVEF ACT. MEDIOAMBIENT 45528-2008-01 G.V. PROGR. GARANTIA SOC 75540-2008-00 G.V. PROGR. GARANTIA SOC 75587-2008-01 CBS EQUIP. C.SERV.SOCIAL 45108-2008-01 SERVEF CENTRO ASOCIADO 45109-2008-00 SERVEF "SALARIO JOVEN" 31008-2009-00 OPOSICIONES Y CONCURSOS 49016-2009-00 LIFE SEDUCCION AMBIENTAL 79013-2009-00 LIFE SEDUCCION AMBIENTAL 91710-2009-01 A M.Y L.P.OPERAC. LARGO 91710-2009-01 A M.Y L.P.OPERAC. LARGO
2008 0074 00	PMS INTERES SOCIAL SUELO JARDINES P. CA	01/01/2008	6	100,00	
2008 0087 00	LIMPIEZA VIARIA Y RECOGIDA BASURAS	01/01/2008	4	100,00	
2008 0117 00	OBRAS ALCALDIAS DE BARRIO	01/01/2008	7	100,00	
2008 0132 00	AMPLIACION RED DISTRIBUCION	01/01/2008	2	100,00	
2008 0134 00	ATENC.INTEG. VICTIMAS VIOLENCIA DOMESTIC	14/02/2008	2	100,00	
2008 0135 00	TRAFICO ESTUDIOS Y TRABAJOS TECNICOS	20/02/2008	7	100,00	
2008 0136 00	ATENCION PERSONAS MAYORES EN SIT. DEPENDEN	13/03/2008	1	100,00	
2008 0138 00	INVERSIONES PMS PARQUE CENTRAL	07/04/2008	1	100,00	
2008 0139 00	PROGRAMAS DE GARANTIA SOCIAL 2-F	04/04/2008	1	100,00	
2008 0153 00	MEMORIA DE ACTIVIDADES A REALIZAR 2008	08/04/2008	1	100,00	
2008 0156 00	ACTIVIDADES CULTURALES J.M. RUZAF	09/05/2008	2	100,00	
2008 0161 00	MUSEO Y OTRAS DEPENDENCIAS BOMBEROS	22/05/2008	7	100,00	
2008 0165 00	DIPUTACION PLAN DE NUCLEOS	28/05/2008	6	98,00	
2008 0166 00	CONV. GVA. LIBRO BLANCO TRANSPORTE	28/05/2008	3	100,00	
2008 0178 00	MAP- INTEGRA-TE	16/08/2008	6	100,00	
2008 0179 00	SERV.BAS.A.E.IMPLANTAC.PILARES A.E.	17/07/2008	4	59,00	
2008 0191 00	FONDOS BIBLIOGRAFICOS	01/10/2008	1	100,00	
2008 0192 00	FONDOS BIBLIOGRAFICOS EDITORIALES VALENC	01/10/2008	1	100,00	
2008 0195 00	CONVENIO COLAB. CVE. CENTRO TEC. DEPORT.	15/10/2008	2	100,00	
2008 0200 00	PAMER 2008	27/10/2008	2	100,00	
2008 0207 00	PROGRAMAS CUALIFIC. PROFESIONAL INICIAL	05/11/2008	1	100,00	
2008 0208 00	CBS EQUIPAMIENTO SERVICIOS SOCIALES	05/11/2008	4	100,00	
2008 0218 00	PLAN ESTRATEGICO DEL CENTRO ASOCIADO	27/11/2008	2	100,00	
2008 0220 00	SALARIO JOVEN 2008	01/12/2008	2	100,00	
2009 0005 00	DIETAS TRIBUNALES FUNC.	01/01/2009	1	100,00	
2009 0006 00	LIFE SEDUCCION AMBIENTAL	01/01/2009	6	52,00	
2009 0007 00	REFORMAS E INSTALACIONES EDIFICIOS MUNIC	01/01/2009	6	100,00	

CODIGO DE GASTO	DESCRIPCION	FECHA INICIO	DURACION	COEF. FINAN		AGENTES FINANCIADORES
				TOTAL		
2009 0014 00	CONSTRUCCION DE INMUEBLES	01/01/2009	6	100,00		36101-2009-00 C.E. SERVICIO BOMBEROS
2009 0026 00	CONSTRUCCION CMAPM MONTEBOLIVETE	01/01/2009	6	100,00		91710-2009-01 A M.Y L.P.OPERAC. LARGO
2009 0027 00	DISCIPLINA URBANISTICA DEMOLICION RUINAS	01/01/2009	4	100,00		39918-2009-00 DERRIBOS
2009 0029 00	REHABILITACION PUENTES HISTORICOS	01/01/2009	6	100,00		91710-2009-01 A M.Y L.P.OPERAC. LARGO
2009 0050 00	LIMPIEZA VIARIA Y RECOGIDA DE BASURAS	01/01/2009	2	100,00		39919-2009-00 VALLADO DE SOLARES
2009 0072 00	SUELO ESCOLAR	01/01/2009	5	72,00		39931-2009-00 CUOTAS URB. APORT. EMPRE
						60000-2009-00 ENAJ. SOLARES Y PARC. PA
						60300-2006-00 SUELO APROVECHAMIENTO
						60300-2008-01 SUELO APROVECHAMIENTO UR
						60300-2009-00 SUELO APROVECH. URBANIST
						61000-2009-00 VIVIENDAS PROTEGIDAS AMO
						61014-2007-00 VENTA PLAZAS DE GARAJE
						61014-2009-00 VENTA INMUEBLES AJENOS A
						68000-2010-00 REINTEGRO OP.CAPITAL EJ.
						91710-2009-01 A M.Y L.P.OPERAC. LARGO
2009 0075 00	SUELO ZONAS VERDES	01/01/2009	5	85,00		60200-2009-00 PARCELAS SOBRANTE VIA PU
						60300-2009-00 SUELO APROVECH. URBANIST
						91710-2006-00 A MED. Y LARGO PZO. O
						91710-2009-01 A M.Y L.P.OPERAC. LARGO
						91710-2009-01 A M.Y L.P.OPERAC. LARGO
						91710-2009-01 A M.Y L.P.OPERAC. LARGO
						91710-2009-01 A M.Y L.P.OPERAC. LARGO
2009 0079 00	PONT DE FUSTA	01/01/2009	6	24,00		91710-2009-01 A M.Y L.P.OPERAC. LARGO
2009 0082 00	PESCADERIA MERCADO CENTRAL	01/01/2009	5	100,00		91710-2009-01 A M.Y L.P.OPERAC. LARGO
2009 0381 00	CONVENIO PESCADERIA MERCADO CENTRAL	26/03/2009	6	100,00		91710-2009-01 A M.Y L.P.OPERAC. LARGO
2009 0393 00	MEMORIA DE ACTIVIDADES A REALIZAR EN 200	01/06/2009	2	100,00		45530-2009-00 ATENCION DROGODEPENDENCI
2009 0395 00	RED. ROY. PLAN PEAI P TRANSP. BICICLETAS.	05/06/2009	6	100,00		75507-2009-00 CEHE PLAN PEAI P
2009 0396 00	CONVENIO CVE CENTRO TEC DEPORTIVA PETXIN	12/06/2009	2	100,00		75400-2009-00 CVE INVERS C.TEC. DEPORT
2009 0406 00	PLAN DE NUCLEOS 2009	02/07/2009	5	99,00		76103-2009-00 DIPUTACION PLAN DE NUCLE
2009 0426 00	FONDOS BIBLIOGRAFICOS	08/09/2009	2	100,00		45518-2009-00 CCD FONDOS BIBLIOGRAFICO
2009 0427 00	ASISTENCIAS TECNICAS APARCAMIENTOS	18/06/2009	6	100,00		47001-2009-01 APORT. ADJUD. APARCAMIEN
2009 0442 00	MOBILIARIO CMAPM BIENESTAR SOCIAL	23/10/2009	6	100,00		91710-2009-01 A M.Y L.P.OPERAC. LARGO
2009 0444 00	GALARDON CONCILIATE	05/11/2009	3	0,00		45500-2009-00 CONVENIO ASISTENCIA SOCI
2009 0449 00	RETEN C.HISTORICO COORD.SEG.Y SALUD	11/11/2009	6	100,00		35100-2012-00 CONTRIBUCIONES ESPECIAL
						36101-2006-00 CONTRIBUCIONES ESPECIAL
						36101-2009-00 C.E. SERVICIO BOMBEROS
						91100-2012-00 PRESTAMO ICO 2012
2009 0450 00	RETEN CENTRO HISTORICO	11/11/2009	6	98,00		35100-2013-00 CONTRIBUCIONES ESPECIAL
						36101-2006-00 CONTRIBUCIONES ESPECIAL
						36101-2009-00 C.E. SERVICIO BOMBEROS
						68000-2013-00 REINT.POR OP.CAPIT.EJ.CE
						91710-2009-01 A M.Y L.P.OPERAC. LARGO
2009 0456 00	CONVENIO CAMARAS AGRARIAS 00	13/11/2009	1	0,00		45522-2009-00 CONVENIO CÁMARAS AGRAR
2009 0456 01	CONVENIO CAMARAS AGRARIAS 01	13/11/2009	1	0,00		45522-2009-00 CONVENIO CÁMARAS AGRAR
2009 0466 00	TALLER DE EMPLEO NUEVAS TECNOLOGIAS:SALA	02/12/2009	3	100,00		45124-2009-00 SERVEF TE NUEVAS TECNOLO
2009 0466 01	TALLER DE EMPLEO NUEVAS TECNOLOGIAS: MO	02/12/2009	3	100,00		45124-2009-00 SERVEF TE NUEVAS TECNOLO
2009 0472 00	T.E. SERV. A LA CDAD.II SALARIOS	09/12/2009	3	100,00		45114-2009-01 SERVEF TE "SERVICIOS COM
2009 0472 01	T.E.SERV. A LA CDAD.II MODULO B	09/12/2009	3	100,00		45114-2009-01 SERVEF TE "SERVICIOS COM
2009 0473 00	TRANS CAP SOC. MUSICAL PESCADORES	12/12/2009	6	99,00		91710-2009-01 A M.Y L.P.OPERAC. LARGO
2009 0474 00	INVERSIONES PLANTAS POTABILIZADORAS	24/11/2009	1	100,00		39957-2009-00 TARIFA ESPEC. AGUAS INVE
2010 0003 00	URBANIZACION ENTORNO TABACALERA	01/01/2010	5	100,00		91300-2010-00 A MED. Y LARGO PZO. O
2010 0021 00	DISCIPLINA URBANISTICA DEMOLICION RUINAS	01/01/2010	2	100,00		39918-2010-00 DERRIBOS
2010 0032 00	LIMPIEZA VIARIA Y RECOGIDA BASURAS	01/01/2010	3	100,00		39919-2009-00 VALLADO DE SOLARES
						39919-2010-00 VALLADO DE SOLARES
2010 0039 00	OBRAS EMERGENCIA MONASTERIO SAN VICENTE	01/01/2010	5	100,00		91300-2010-00 A MED. Y LARGO PZO. O
2010 0043 00	SUELO ZONAS VERDES	01/01/2010	5	100,00		91300-2010-00 A MED. Y LARGO PZO. O
2010 0047 00	PROY.RECUP.JARDINES Y PASEOS HISTOR.MONF	16/02/2010	4	100,00		72022-2010-00 FONDO ESTATAL EMPLEO Y S
2010 0047 01	REDAC.RECUP.JARDINES Y PASEOS HISTOR.MON	16/02/2010	4	100,00		72022-2010-00 FONDO ESTATAL EMPLEO Y S

CODIGO DE GASTO	DESCRIPCION	FECHA INICIO	DURACION	COEF. FINAN		AGENTES FINANCIADORES
				TOTAL	TOTAL	
2010 0047 02	DIREC.RECUP.JARDINES Y PASEOS HISTOR.MON	16/02/2010	4	100,00		72022-2010-00 FONDO ESTATAL EMPLEO Y S
2010 0049 00	PROY. CONST.POLIDEPORTI.QUATRE CARRERES	16/02/2010	4	100,00		68000-2012-00 REINT.OP.CAPITAL EJERCIC
						72022-2010-00 FONDO ESTATAL EMPLEO Y S
2010 0049 02	DIREC.CONST.POLIDEPORTI.QUATRE CARRERES	16/02/2010	4	100,00		72022-2010-00 FONDO ESTATAL EMPLEO Y S
2010 0049 03	SUMIN.CONST.POLIDEPORTI.QUATRE CARRERES	16/02/2010	4	100,00		68000-2013-00 REINT.POR OP.CAPIT.EJ.CE
						72022-2010-00 FONDO ESTATAL EMPLEO Y S
2010 0050 00	PROY. CONST.POLIDEPORTIVO NAVE DE CROSS	16/02/2010	4	100,00		72022-2010-00 FONDO ESTATAL EMPLEO Y S
2010 0050 01	REDAC.CONST.POLIDEPORTIVO NAVE DE CROSS	16/02/2010	4	100,00		72022-2010-00 FONDO ESTATAL EMPLEO Y S
2010 0050 02	DIREC.CONST.POLIDEPORTIVO NAVE DE CROSS	16/02/2010	4	100,00		72022-2010-00 FONDO ESTATAL EMPLEO Y S
2010 0050 03	SUMIN.CONST.POLIDEPORTIVO NAVE DE CROSS	16/02/2010	4	100,00		72022-2010-00 FONDO ESTATAL EMPLEO Y S
2010 0051 00	PROY. REMODELAC.POLIDEPORTIVO BENIMACLET	16/02/2010	4	100,00		72022-2010-00 FONDO ESTATAL EMPLEO Y S
2010 0051 01	REDAC.REMODELAC.POLIDEPORTIVO BENIMACLET	16/02/2010	4	100,00		72022-2010-00 FONDO ESTATAL EMPLEO Y S
2010 0051 02	DIREC.REMODELAC.POLIDEPORTIVO BENIMACLET	16/02/2010	4	100,00		72022-2010-00 FONDO ESTATAL EMPLEO Y S
2010 0051 03	SUMIN.REMODELAC.POLIDEPORTIVO BENIMACLET	16/02/2010	4	100,00		72022-2010-00 FONDO ESTATAL EMPLEO Y S
2010 0059 00	PROY. CONSTRUCC. CENTRO SOCIAL NOU MOLES	16/02/2010	3	100,00		72022-2010-00 FONDO ESTATAL EMPLEO Y S
2010 0059 01	REDAC. CONSTRUCC. CENTRO SOCIAL NOU MOLES	16/02/2010	3	100,00		72022-2010-00 FONDO ESTATAL EMPLEO Y S
2010 0059 02	DIREC. CONSTRUCC. CENTRO SOCIAL NOU MOLES	16/02/2010	3	100,00		72022-2010-00 FONDO ESTATAL EMPLEO Y S
2010 0060 00	PROY. CONSTRUCCION CENTRO SOCIAL PATRAIX	16/02/2010	3	100,00		72022-2010-00 FONDO ESTATAL EMPLEO Y S
2010 0060 01	REDAC. CONSTRUCCION CENTRO SOCIAL PATRAIX	16/02/2010	3	100,00		72022-2010-00 FONDO ESTATAL EMPLEO Y S
2010 0060 02	DIREC. CONSTRUCCION CENTRO SOCIAL PATRAIX	16/02/2010	3	100,00		72022-2010-00 FONDO ESTATAL EMPLEO Y S
2010 0061 00	PROY. CENTRO MAYORES BENICALAP (JUBIOCIO)	16/02/2010	3	100,00		72022-2010-00 FONDO ESTATAL EMPLEO Y S
2010 0061 01	REDAC.CENTRO MAYORES BENICALAP (JUBIOCIO)	16/02/2010	3	100,00		72022-2010-00 FONDO ESTATAL EMPLEO Y S
2010 0061 02	DIREC.CENTRO MAYORES BENICALAP (JUBIOCIO)	16/02/2010	3	100,00		72022-2010-00 FONDO ESTATAL EMPLEO Y S
2010 0090 00	VLC INTEGRACION 2010	24/02/2010	2	61,00		42023-2010-00 MIT INTEGRACION INMIGRAC
2010 0126 00	REHAB. PREFILTORS PRESA CAP REALON	05/05/2010	4	100,00		39957-2008-01 TARIFA ESPEC. AGUAS INVE
						39957-2010-00 TARIFA ESPEC. AGUAS INVE
						61903-2010-00 ENAJENACION INVERSIONES
2010 0127 00	AMPL. TRATAM. LA PRESA 2 FASE	05/05/2010	4	100,00		39957-2008-01 TARIFA ESPEC. AGUAS INVE
						39957-2010-00 TARIFA ESPEC. AGUAS INVE
						61903-2010-00 ENAJENACION INVERSIONES
2010 0128 00	CENTRO ASOCIADO SERVEF 2010	23/04/2010	2	34,00		45108-2010-00 SERVEF CENTRO ASOCIADO
2010 0132 00	ORIY. EUROPEO INCOMING COMMUNITY POLICIN	24/05/2010	3	100,00		49705-2010-00 CE PYTO. INCOMING COMMUN
2010 0150 00	CASA OFICI SASTR MODULO A	24/06/2010	4	100,00		45126-2010-00 SERVEF CO "SASTRERIA E I
2010 0150 01	CASA OFICIOS SASTR MODUL B	24/06/2010	4	100,00		45126-2010-00 SERVEF CO "SASTRERIA E I
2010 0150 02	CASA OFICIOS SASTR MODUL C	24/06/2010	4	83,00		45126-2010-00 SERVEF CO "SASTRERIA E I
2010 0150 03	CASA OFICIOS SASTR MODUL D	24/06/2010	4	100,00		45126-2010-00 SERVEF CO "SASTRERIA E I
2010 0159 00	PLAN DE NUCLEOS 2010	23/07/2010	4	100,00		76103-2010-00 DIPUTACION PLAN DE NUCLE
2010 0171 00	RENOVACION FONDOS BIBLIOGRAFICOS	09/09/2010	2	100,00		45023-2010-00 CCD FONDOS BIBLIOGRAFICO
2010 0179 00	PROGRAMA CUALIF INIC 1 FASE G.CTE.	13/10/2010	3	100,00		45013-2010-00 CE PROG. CUALIFICACIÓN P
2010 0179 01	PROGRAMA CUALIF INIC 1 FASE G.INV.	13/10/2010	3	100,00		75006-2010-00 CE PROG. CUALIF. PROFES.
2010 0188 00	MAQUINARIA E INSTALACIONES	10/11/2010	4	100,00		91300-2010-00 A MED. Y LARGO PZO. O
2010 0194 00	REFORMA E INSTAL EDIFICIOS MPALES	22/11/2010	5	100,00		91300-2010-00 A MED. Y LARGO PZO. O
2010 0204 00	MAQ. E INSTALACIONES BIE. SOCIAL	22/11/2010	5	100,00		91300-2010-00 A MED. Y LARGO PZO. O
2010 0205 00	MOBILIARIO Y ENSERES BIENE. SOCIAL	22/11/2010	5	100,00		91300-2010-00 A MED. Y LARGO PZO. O
2010 0206 00	REFORMAS E INMUEBLES SERV. SOCIALES	22/11/2010	5	100,00		91300-2010-00 A MED. Y LARGO PZO. O
2010 0210 00	ACTUACIONES EN MUSEOS Y MONUMENTOS	22/11/2010	5	100,00		91100-2012-00 PRESTAMO ICO 2012
						91300-2010-00 A MED. Y LARGO PZO. O
2010 0214 00	CONSTRUCCION PARQUES Y JARDINES	22/11/2010	5	100,00		91300-2010-00 A MED. Y LARGO PZO. O
2010 0215 00	REMODELACION PARQUES Y JARDINES	22/11/2010	5	100,00		91300-2010-00 A MED. Y LARGO PZO. O
2010 0224 00	ESTUDIOS Y PROYECTOS SANEAMIENTO	22/11/2010	5	100,00		91300-2010-00 A MED. Y LARGO PZO. O
2010 0227 00	PARQUE DE MARXALENES	22/11/2010	5	100,00		91300-2010-00 A MED. Y LARGO PZO. O
2010 0230 00	RENOVACION DE INFRAESTRUCTURAS	22/11/2010	5	100,00		91300-2010-00 A MED. Y LARGO PZO. O
2010 0234 00	ACCESIBILIDAD APARCAMIENTOS	22/11/2010	5	100,00		91300-2010-00 A MED. Y LARGO PZO. O
2010 0235 00	MEJORA INFRAESTRUCTURAS	22/11/2010	4	100,00		91300-2010-00 A MED. Y LARGO PZO. O
2010 0242 00	REHABILITACION MERCADOS	22/11/2010	4	100,00		91300-2010-00 A MED. Y LARGO PZO. O

CODIGO DE GASTO	DESCRIPCION	FECHA INICIO	DURACION	COEF. FINAN		AGENTES FINANCIADORES
				TOTAL		
2010 0244 00	TRANSF. CAPITAL COMERCIO Y MERCADOS	22/11/2010	4	100,00		91300-2010-00 A MED. Y LARGO PZO. O
2010 0245 00	CUOTAS DE URBANIZACION	22/11/2010	5	100,00		91300-2010-00 A MED. Y LARGO PZO. O
2010 0246 00	PROMOCION REHABILITACION VIVIENDAS	22/11/2010	4	100,00		91300-2010-00 A MED. Y LARGO PZO. O
2010 0247 00	CBS EQUIPAMIENTO SERVICIOS SOCIALES	23/11/2010	4	100,00		75012-2010-00 CBS EQUIP. CENTROS SERVI
2010 0249 00	MASTER AEDL	24/11/2010	2	100,00		45107-2010-02 SERVEF AEDL
2010 0253 00	TE ADEC M CASTILLA MODULO A	29/11/2010	4	100,00		45127-2010-00 SERVEF TE ADECUACION CAS
2010 0253 01	TE ADEC. SALARIOS ALUMNOS	29/11/2010	4	100,00		45127-2010-00 SERVEF TE ADECUACION CAS
2010 0253 02	TE ADEC. M CASTILLA MODULO B	29/11/2010	4	100,00		38900-2013-00 REINTEGROS PRESUESTOS C
						45127-2010-00 SERVEF TE ADECUACION CAS
2010 0261 00	MANTENIM. INSTAL. MUNIC. SANEAMIENTO	28/12/2010	3	100,00		45100-2010-00 ENTIDAD DE SANEAMIENTO
						91100-2012-00 PRESTAMO ICO 2012
2011 0002 00	OPOSICIONES Y CONCURSOS	01/01/2011	2	100,00		32903-2011-00 OPOSICIONES Y CONCURSOS
2011 0003 00	LIMPIEZA VIARIA RECOGIDA DE BASURAS	01/01/2011	2	100,00		39919-2011-00 VALLADO DE SOLARES
2011 0004 00	CANONES ABASTECIMIENTO DE AGUAS	01/01/2011	2	100,00		39914-2011-00 CANONES ABOSTECIMIENTO D
						46400-2011-00 EMSHI G. PLANRAS POTALLI
2011 0005 00	DISCIPLINA URBANISTICA RUINAS	01/01/2011	2	85,00		39918-2011-00 DERRIBOS
2011 0007 00	EQUIPAMIENTO	01/01/2011	3	47,00		35100-2011-00 C.E. SERVICIO BOMBEROS
						36101-2009-00 C.E. SERVICIO BOMBEROS
						91100-2012-00 PRESTAMO ICO 2012
2011 0009 00	MOBILIARIO Y ENSERES	01/01/2011	1	100,00		35100-2010-00 CONTRIBUCIONES ESPECIAL
2011 0010 00	SOFTWARE PLAN TELEMATICO	01/01/2011	4	90,00		35100-2011-00 C.E. SERVICIO BOMBEROS
						35100-2012-00 CONTRIBUCIONES ESPECIAL
						36101-2009-00 C.E. SERVICIO BOMBEROS
						91300-2010-00 A MED. Y LARGO PZO. O
						91710-2006-00 A MED. Y LARGO PZO. O
2011 0011 00	REFORMA INMUEBLES	01/01/2011	2	49,00		35100-2011-00 C.E. SERVICIO BOMBEROS
						36101-2009-00 C.E. SERVICIO BOMBEROS
2011 0012 00	REPARACION VEHICULOS	01/01/2011	2	33,00		35100-2011-00 C.E. SERVICIO BOMBEROS
						36101-2009-00 C.E. SERVICIO BOMBEROS
2011 0013 00	HARDWARE PLAN TELEMATICO	01/01/2011	4	70,00		35100-2011-00 C.E. SERVICIO BOMBEROS
						35100-2012-00 CONTRIBUCIONES ESPECIAL
						36101-2009-00 C.E. SERVICIO BOMBEROS
						91100-2012-00 PRESTAMO ICO 2012
2011 0015 00	OBRAS ABASTECIMIENTO DE AGUAS	01/01/2011	2	100,00		39911-2011-00 TARIFA ESPECIAL AGUAS IN
						39946-2011-00 PART. 1,5% INGRESOS E.M.
						91100-2012-00 PRESTAMO ICO 2012
2011 0016 00	AMPL. RED. DISTR. TAR. APORTACION	01/01/2011	2	100,00		39948-2011-00 TARIFA APORTACION
2011 0018 00	SUELO PMS	01/01/2011	1	100,00		39938-2011-00 EXCEDENTE DE APROVECHAMI
						60014-2011-00 APROVECHAMIENTO PATRIMON
2011 0021 00	SUELO ZONAS VERDES	01/01/2011	4	100,00		61901-2011-00 VENTA INMUEBLES AJENOS A
						91300-2010-00 A MED. Y LARGO PZO. O
						91710-2008-01 A MED. Y LARGO PZO. O
						91710-2009-01 A M.Y L.P.OPERAC. LARGO
						91715-2006-00 RTE. TESOERIA OPERACION B
						91729-2006-00 PTMO. 2005 COPA AMERICA
2011 0024 00	RESERVA APROVECHAMIENTO	01/01/2011	1	0,00		61901-2011-00 VENTA INMUEBLES AJENOS A
2011 0025 00	BIENESTAR SOCIAL AYUDAS Y TRANSFER	01/01/2011	1	0,00		45004-2011-00 P.E.R. / RENTA GARANTIZA
2011 0026 00	RENOV.SUBESTAC.66KVPOTABILIZ.LAPRSA	03/01/2011	2	100,00		61903-2011-00 ENAJENACION INVERSIONES
2011 0027 00	REHAB CUBI.FACHAD PAL. AYORA	12/01/2011	3	100,00		76111-2011-00 DIPITACION REHAB. PALAC
2011 0028 00	EST. POL. REPARC. FUENTE SAN LUIS	24/01/2011	1	100,00		47008-2011-00 ANALYST I21 PRO REP FTE
2011 0029 00	MTI HABLANDO LA GENTE SE ENTIENDE	03/02/2011	1	79,00		42023-2011-00 MTI INTEGRACION INMIGRAC
2011 0030 00	ATENCION PERSONAS SITUA DPENDENCIA	28/03/2011	2	54,00		48014-2011-00 FVMP SITUACION DEPENDENC
2011 0032 00	VLC INTEGRACION 2011 SALARIOS	31/03/2011	1	100,00		42023-2011-00 MTI INTEGRACION INMIGRAC
2011 0034 00	REMOD.CUBIERTA PUEST.C.PL.REDONDA	14/04/2011	2	100,00		72014-2009-00 M. VIVIENDA REHAB. PLAZA
						75506-2009-00 C.M.AMBIENTE URB. VIV.RE

CODIGO DE GASTO	DESCRIPCION	FECHA INICIO	DURACION	COEF. FINAN		AGENTES FINANCIADORES
				TOTAL	TOTAL	
2011 0034 00	REMOD.CUBIERTA PUEST.C.PL.REDONDA					91300-2010-00 A MED. Y LARGO PZO. O 91300-2011-00 A MED. Y LARGO PZO. O 91710-2009-01 A M.Y L.P.OPERAC. LARGO 91710-2009-01 A M.Y L.P.OPERAC. LARGO
2011 0035 00	REFORMA TABACALERA	18/04/2011	2	100,00		38900-2011-00 REINTEGROS DE PRESUPUEST 91710-2006-00 A MED. Y LARGO PZO. O 91710-2007-00 A MED. Y LARGO PZO. O 91710-2008-01 A MED. Y LARGO PZO. O 91710-2009-01 A M.Y L.P.OPERAC. LARGO
2011 0036 00	TOLDO PLAZA MARE DE DEU	18/04/2011	4	98,00		42018-2011-00 MSC "VIU L'ESTIU" 45003-2011-00 CONVENIO ASISTENCIA SOCI 91100-2012-00 PRESTAMO ICO 2012
2011 0038 00	VIU L'ESTIU	06/05/2011	1	65,00		49706-2011-00 C.E. PROYECTO PATCH 49706-2011-00 C.E. PROYECTO PATCH 45108-2011-00 SERVEF CENTRO ASOCIADO 46100-2011-00 DIPUTACION LA DIPU TE BE 46200-2011-00 AGENTES IGUALDAD OPORTUN 45003-2011-00 CONVENIO ASISTENCIA SOCI 91100-2012-00 PRESTAMO ICO 2012
2011 0039 00	CENTRO DE DIA FUENTE SAN LUIS	06/05/2011	2	54,00		45003-2011-00 CONVENIO ASISTENCIA SOCI 91100-2012-00 PRESTAMO ICO 2012 91100-2012-00 PRESTAMO ICO 2012
2011 0040 00	PROY PATCH GASTOS PERSONAL	17/05/2011	2	66,00		45003-2011-00 CONVENIO ASISTENCIA SOCI 91100-2012-00 PRESTAMO ICO 2012 45003-2011-00 CONVENIO ASISTENCIA SOCI 91100-2012-00 PRESTAMO ICO 2012
2011 0040 01	PROY PATCH DIETAS GASTOS DIVERSOS	17/05/2011	2	100,00		91100-2012-00 PRESTAMO ICO 2012 45003-2011-00 CONVENIO ASISTENCIA SOCI 91100-2012-00 PRESTAMO ICO 2012
2011 0041 00	CENTRO ASOCIADO SERVEF 2011	06/05/2011	2	37,00		48006-2011-00 F.BANCAJA COLAB. M.CIENC 49709-2011-00 C.E.PROYECTO GOES 49709-2011-00 C.E.PROYECTO GOES 91100-2012-00 PRESTAMO ICO 2012
2011 0042 00	PROGRAMA LA DIPU TE BECA	20/05/2011	2	79,00		79702-2011-00 CE PROYECTO GOES INV 47009-2011-00 LC PLAYA PARA TODOS 45010-2011-00 CIC CONV. ATENCION INMIG 45003-2011-00 CONVENIO ASISTENCIA SOCI 45003-2011-00 CONVENIO ASISTENCIA SOCI
2011 0043 00	AGENTES IGUALDAD OPORT C VALENCIA	26/05/2011	2	100,00		45015-2011-00 ATENCION DROGODEPENDENCI 45015-2011-00 ATENCION DROGODEPENDENCI 38900-2012-00 REINTEGROS DE PRESUPUE 45104-2011-00 SERVEF ACCIONES OPEA 75300-2011-00 CVE INVERS. C.T.D.PETXIN 91100-2012-00 PRESTAMO ICO 2012
2011 0044 00	CENTRO OCUPACIONAL JUAN DE GARAY	20/05/2011	2	57,00		45118-2011-00 AVT APOYO SECTOR TURISTI 45118-2011-00 AVT APOYO SECTOR TURISTI 45118-2011-00 AVT APOYO SECTOR TURISTI 45118-2011-00 AVT APOYO SECTOR TURISTI 46101-2011-00 DIPUTACION CENTENARIO AL 76103-2011-00 PLAN DE NUCLEOS 2011 91100-2012-00 PRESTAMO ICO 2012
2011 0045 00	CENTRO OCUPACIONAL ISABEL DE VILLEN	20/05/2011	2	70,00		45028-2011-00 CMA ACTIV VOLUNTARIADO A 45109-2011-00 SALARIO JOVEN 45025-2011-00 CEHE PROGRAMA EURODISEA 91300-2010-00 A MED. Y LARGO PZO. O 91300-2011-00 A MED. Y LARGO PZO. O 91710-2006-00 A MED. Y LARGO PZO. O 45115-2011-00 SERVEF ACTUACIONES MEDIO 45017-2011-00 C. EDUCACION GABINETE PS
2011 0046 00	CENTRO OCUPACIONAL GRABADOR PLANES	20/05/2011	2	64,00		
2011 0047 00	MANTENIM. CENTRO DE DIA MALVARROSA	27/05/2011	2	31,00		
2011 0048 00	EXP. MUSEO CIENCIAS NATURALES	20/05/2011	2	100,00		
2011 0049 00	GOES GASTOS DE PERSONAL	10/06/2011	4	15,00		
2011 0049 01	GOES EQUIP REUN. Y GTS DIVERSOS	10/06/2011	4	100,00		
2011 0049 02	GOES GTOS DIV.INVER	10/06/2011	4	100,00		
2011 0050 00	UNA PLAYA PARA TODOS	13/06/2011	1	100,00		
2011 0051 00	CSC CONV. ATENCION INMIGRACION	03/06/2011	2	59,00		
2011 0052 00	PROGRAMA EDUCATIVO DE IGUALDAD, CONC.	03/06/2011	1	12,00		
2011 0053 00	MEDIDAS JUDICIALES MEDIO ABIERTO	03/06/2011	1	88,00		
2011 0054 00	MEMORIA ACTIVIDADES A REALIZAR 2011	14/06/2011	1	39,00		
2011 0054 01	GASTOS Y RECURSOS PERSONAL	14/06/2011	1	9,00		
2011 0055 00	OPEAS 2011	29/06/2011	2	89,00		
2011 0056 00	CONV. COLAB. CVE CENTRO TEC.PETXINA	29/06/2011	2	100,00		
2011 0057 00	APOYO S TURIST VERIFIC EMAS	06/07/2011	1	61,00		
2011 0057 01	APOYO S TURIST Q CALID TUR MALVARROSA	06/07/2011	1	61,00		
2011 0057 02	APOYO S TURIST ACCESIBILIDAD UNIVERSAL	06/07/2011	1	61,00		
2011 0057 03	APOYO S TURIST Q CALIDAD TUR CABANYAL	06/07/2011	1	61,00		
2011 0058 00	CELEBRACION CENTENARIO CESION ALBUFE	07/07/2011	2	100,00		
2011 0060 00	PLAN DE NUCLEOS 2011	12/07/2011	3	100,00		
2011 0062 00	ACTIVIDADES VOLUNTARIADO AMBIENTAL	14/07/2011	2	100,00		
2011 0063 00	SALARIO JOVEN 2011 (SUBVENCIONADO)	15/07/2011	2	100,00		
2011 0064 00	EURODISEA 2011	15/07/2011	1	75,00		
2011 0065 00	PADRON MUNICIPAL DE HABITANTES	15/07/2011	4	73,00		
2011 0066 00	PRO ACT MEDI PAMER 2011 (SUBV.)	18/07/2011	2	97,00		
2011 0067 00	GABINETE PSICOPEDAGOGICO	08/07/2011	1	9,00		

CODIGO DE GASTO	DESCRIPCION	FECHA INICIO	DURACION	COEF. FINAN TOTAL	AGENTES FINANCIADORES
2011 0068 00	CONSERVATORIO JOSE ITURBI	08/07/2011	1	2,00	45014-2011-00 C. EDUCACION CONSERVATOR
2011 0069 00	ADQ. FONDOS BIBLIOGRAFICOS	19/07/2011	2	97,00	45023-2011-00 CCD FONDOS BIBLIOGRAFICO
2011 0070 00	CERTAMEN BANDAS 2011	15/07/2011	2	25,00	45012-2011-00 CONVENIO CONSELLERIA DE 48013-2011-00 FB CERTAMEN BANDAS 91100-2012-00 PRESTAMO ICO 2012
2011 0071 00	PROG. CUAL. PROF INICIAL 2F LABORALES	20/07/2011	1	100,00	45013-2011-00 C.E. PROGRAMA CUALIF PRO
2011 0071 01	PROG CUAL INICIAL 2F FUNCIONARIOS	20/07/2011	1	15,00	45013-2011-00 C.E. PROGRAMA CUALIF PRO
2011 0071 02	PROG CUAL PROF INIC 2F GTOS GRALES	20/07/2011	1	79,00	45013-2011-00 C.E. PROGRAMA CUALIF PRO
2011 0072 00	GENERARTE 3ª EDICION	08/07/2011	1	100,00	47005-2011-00 CAM ACTIV.CULTURALES JM
2011 0073 00	EMCORP 2011 SERV PERS (SUBVENCIONADO)	22/07/2011	2	98,00	38900-2012-00 REINTEGROS DE PRESUPUE 45105-2011-00 SERVEF EMCORP
2011 0074 00	EMCORP 2011 VLC SERV UTIL COL SUBV	22/07/2011	2	98,00	45105-2011-00 SERVEF EMCORP
2011 0075 00	SOPORTE SW ELAB EDIC PTO MPAL	22/07/2011	2	0,00	91300-2011-00 A MED. Y LARGO PZO. O
2011 0076 00	PROY EUROPEO HERA GTOS DIVERSOS	27/07/2011	4	100,00	38900-2013-00 REINTEGROS PRESPUUESTOS C 49707-2011-00 C.E. PROYECTO HERA 91100-2012-00 PRESTAMO ICO 2012
2011 0076 01	PROY EUROPEO HERA EQUIPAMIENTO	27/07/2011	4	100,00	79701-2011-00 C.E. PROYECTO HERA INV
2011 0076 02	PROY EUROPEO HERA GTOS. PERSONAL	27/07/2011	4	71,00	49707-2011-00 C.E. PROYECTO HERA
2011 0078 00	PYTO. EUROPEO SAFELAND G.PERSONAL	09/08/2011	4	42,00	49708-2011-00 C.E. PROYECTO SAFELAND
2011 0078 01	PYTO. EUROPEO SAFELAND G.DIVERSOS	09/08/2011	4	100,00	49708-2011-00 C.E. PROYECTO SAFELAND
2011 0079 00	CONV. ASIST. SANITARIA-AMBUL.-MASSARROJOS	29/07/2011	3	77,00	45007-2011-00 CONSULTORIOS PEDANIAS
2011 0079 01	C.ASIST.SANIT-AMBUL-CARP-BENI-BORB-P.NOU	29/07/2011	3	93,00	45007-2011-00 CONSULTORIOS PEDANIAS
2011 0079 02	C.ASIST.SANIT-AMBUL-EL SALER-HORNO ALCE.	29/07/2011	3	92,00	45007-2011-00 CONSULTORIOS PEDANIAS
2011 0080 00	ADQUISICION VEHICULOS	15/09/2011	4	100,00	36101-2009-00 C.E. SERVICIO BOMBEROS
2011 0081 00	MANTENIMIENTO. INSTAL.SANEAMIENTO	19/10/2011	2	100,00	45100-2011-00 ENTIDAD DE SANEAMIENTO 91100-2012-00 PRESTAMO ICO 2012
2011 0082 00	PRESTAMO I.C.O.	20/10/2011	1	100,00	91100-2011-00 PRESTAMO I.C.O. A LARGO
2011 0083 00	PRORROGA 8 AEDL P.SANCHIS	25/10/2011	2	38,00	45107-2011-00 SERVEF AEDL
2011 0083 01	PRORROGA 8 AEDL J.J.SORIA	25/10/2011	2	38,00	45107-2011-00 SERVEF AEDL
2011 0083 02	PRORROGA 8 AEDL A.TIMOR	25/10/2011	2	38,00	45107-2011-00 SERVEF AEDL
2011 0083 03	PRORROGA 8 AEDL A.VILA	25/10/2011	2	37,00	45107-2011-00 SERVEF AEDL
2011 0083 04	PRORROGA 8 AEDL A.CANTO	25/10/2011	2	37,00	45107-2011-00 SERVEF AEDL
2011 0083 05	PRORROGA 8 AEDL E.CERDA	25/10/2011	2	42,00	45107-2011-00 SERVEF AEDL
2011 0083 06	PRORROGA 8 AEDL O.ARGENTE	25/10/2011	2	61,00	45107-2011-00 SERVEF AEDL
2011 0083 07	PRORROGA 8 AEDL M.MURIEL	25/10/2011	2	43,00	45107-2011-00 SERVEF AEDL
2011 0084 00	CMAUV RED OFIC.INFOVIVIENDAS SOLIDA.	21/11/2011	2	8,00	45020-2011-00 RED OFICINAS INFOVIVIEND
2011 0085 00	APUESTAS OLVIDADAS OBRAS SOCIALES	10/11/2011	2	100,00	47010-2011-00 APUESTAS OLVIDADAS PARA
2011 0086 00	CCC PROGRAMACION PALAU 2011	04/11/2011	1	10,00	45012-2011-00 CONVENIO CONSELLERIA DE
2011 0087 00	CCC ORQUESTA 2011	04/11/2011	1	10,00	45012-2011-00 CONVENIO CONSELLERIA DE
2011 0088 00	CCC MOSTRA CINE 2011	04/11/2011	1	7,00	45012-2011-00 CONVENIO CONSELLERIA DE
2011 0089 00	PCPI 1-F CARPINT PERSONAL LABORAL	21/11/2011	2	100,00	45013-2011-01 C.E. PROG. CUALIF. PROFE
2011 0089 01	PCPI 1-F CARPINT PERS. FUNCIONARIO	21/11/2011	2	48,00	45013-2011-01 C.E. PROG. CUALIF. PROFE
2011 0089 02	PCPI 1-F CARPINT GASTOS GENERALES	21/11/2011	2	100,00	45013-2011-01 C.E. PROG. CUALIF. PROFE
2011 0090 00	PCPI 1-F CERAMICOS PERSONAL LABORAL	21/11/2011	2	100,00	45013-2011-01 C.E. PROG. CUALIF. PROFE
2011 0090 01	PCPI 1-F CERAMICOS PERS FUNCIONARIO	21/11/2011	2	51,00	45013-2011-01 C.E. PROG. CUALIF. PROFE
2011 0090 02	PCPI 1-F GASTOS GENERALES	21/11/2011	2	100,00	45013-2011-01 C.E. PROG. CUALIF. PROFE
2011 0091 00	PROY EURO FALPREV GTOS PERSONAL	25/11/2011	3	51,00	49710-2011-00 C E PROYECTO FALPREV
2011 0091 01	PROY. EURO FALPREV GTOS DIVERSOS	25/11/2011	3	100,00	49710-2011-00 C E PROYECTO FALPREV
2011 0093 00	ESC. INFANTIL M.PINEDO ENERO-JUNIO	25/11/2011	1	20,00	45016-2011-00 CE FINANCIACION ESCUELAS
2011 0094 00	MASTER AEDL M NAVARRO	01/12/2011	2	100,00	45107-2011-01 SERVEF AEDL
2011 0094 01	MASTER AEDL A CANTO	01/12/2011	2	100,00	45107-2011-01 SERVEF AEDL
2011 0094 02	MASTER AEDL A TIMOR	01/12/2011	2	100,00	45107-2011-01 SERVEF AEDL
2011 0094 03	MASTER AEDL M MESTRE	01/12/2011	2	100,00	45107-2011-01 SERVEF AEDL
2011 0095 00	TE HNOS MARISTAS MODULO A	01/12/2011	3	91,00	45128-2011-00 SERVEF TE ADEC HNOS MARI
2011 0095 01	TE HNOS MARISTAS SALARIOS ALUMNOS	01/12/2011	3	100,00	45128-2011-00 SERVEF TE ADEC HNOS MARI

CODIGO DE GASTO	DESCRIPCION	FECHA INICIO	DURACION	COEF. FINAN		AGENTES FINANCIADORES
				TOTAL		
2011 0095 02	TE HNOS MARISTAS MODULO B	01/12/2011	3	100,00		45128-2011-00 SERVEF TE ADEC HNOS MARI
2011 0096 00	PROY POL-PRIMETT GASTOS DIVERSOS	01/12/2011	4	100,00		49711-2011-00 C.E. PROYECTO POL-PRIMET
2011 0096 01	PROY POL-PRIMETT GASTOS PERSONAL	01/12/2011	4	56,00		49711-2011-00 C.E. PROYECTO POL-PRIMET
2011 0097 00	OFICINA MUNPAL INFORM.CONSUMIDOR	02/12/2011	1	7,00		45005-2011-00 OFICINA MUNPAL. DE INFOR
2011 0098 00	SERV.SOC.GENERALES, CENTROS SOCILAES	09/12/2011	2	41,00		45003-2011-00 CONVENIO ASISTENCIA SOCI
2011 0098 01	SSG AYUDAS ECONOMICAS INDIVIDUALES	09/12/2011	2	51,00		45003-2011-00 CONVENIO ASISTENCIA SOCI
2011 0098 02	SSG, CONVIVENCIA, AYUDA A DOMICILIO	09/12/2011	2	31,00		45003-2011-00 CONVENIO ASISTENCIA SOCI
						91100-2012-00 PRESTAMO ICO 2012
2011 0098 03	SSG, CLUBS CONVIVENCIA	09/12/2011	2	32,00		45003-2011-00 CONVENIO ASISTENCIA SOCI
2011 0098 04	SSG, I.P.E INSERC.SOC.ABSENTISMO ESCOLAR	09/12/2011	2	45,00		45003-2011-00 CONVENIO ASISTENCIA SOCI
2011 0098 05	SSG, I.P. E INSERC. SOCIAL O.P.ESPECIALES	09/12/2011	2	86,00		45003-2011-00 CONVENIO ASISTENCIA SOCI
2011 0098 06	SSG, OTROS PROGRAMAS	09/12/2011	2	51,00		45003-2011-00 CONVENIO ASISTENCIA SOCI
						91100-2012-00 PRESTAMO ICO 2012
2011 0099 00	S.S.GENERAL.INTEG.SOC.PUEBLO GITANO	08/12/2011	2	82,00		45003-2011-00 CONVENIO ASISTENCIA SOCI
2011 0100 00	SEAFI SERV.ATEN.FAMILIA E INFANCIA	09/12/2011	2	34,00		45003-2011-00 CONVENIO ASISTENCIA SOCI
						91100-2012-00 PRESTAMO ICO 2012
2011 0101 00	C.EDUC:TOTS A UNA PER LA DIVERSITAT	09/12/2011	2	100,00		48008-2011-00 F.BANCAJA PLAN INTEGRAL
2011 0102 00	PRESTACIONES ACOGIMIENTO FAMILIAR	30/12/2011	1	97,00		45003-2011-00 CONVENIO ASISTENCIA SOCI
2011 0103 00	ESCUELA INF.PINEDO CURSO 2011-2012	30/12/2011	2	18,00		45016-2011-00 CE FINANCIACION ESCUELAS
2011 0104 00	CONVENIO COLEGIOS MUNICIPALES 2011	30/12/2011	1	56,00		45006-2011-00 CE CONVENIO COLEGIOS MUN
2011 0105 00	DIPUTACIÓN PLAN DE CHOQUE	30/12/2011	1	100,00		46102-2011-00 DIPUTACIÓN PLAN DE CHOQU
2012 0002 00	ADQUISICION EQUIPAMIENTO	01/01/2012	3	100,00		35100-2012-00 CONTRIBUCIONES ESPECIAL
2012 0003 00	ADQUISICION DE VEHICULOS	01/01/2012	3	100,00		35100-2012-00 CONTRIBUCIONES ESPECIAL
						36101-2009-00 C.E. SERVICIO BOMBEROS
						91300-2012-00 OPERACION CREDITO MEDIO
2012 0004 00	MOBILIARIO Y ENSERES	01/01/2012	3	100,00		35100-2012-00 CONTRIBUCIONES ESPECIAL
2012 0005 00	HARDWARE PLAN TELEMATICO	01/01/2012	3	100,00		35100-2012-00 CONTRIBUCIONES ESPECIAL
2012 0006 00	REFORMAS INMUEBLES	01/01/2012	3	100,00		35100-2012-00 CONTRIBUCIONES ESPECIAL
2012 0007 00	REPARACION VEHICULOS	01/01/2012	3	100,00		35100-2012-00 CONTRIBUCIONES ESPECIAL
2012 0008 00	SOFTWARE PLAN TELEMATICO	01/01/2012	3	100,00		35100-2012-00 CONTRIBUCIONES ESPECIAL
2012 0011 00	AMPLIAC RED DISTRIB TARIFA APORT	01/01/2012	2	100,00		39948-2012-00 TARIFA APORTACION
2012 0012 00	OBRA ABASTECIMIENTO DE AGUAS	01/01/2012	2	100,00		39911-2008-01 TARIFA ESPECIAL AGUAS IN
						39911-2010-00 TARIFA ESPECIAL AGUAS
						39911-2011-00 TARIFA ESPECIAL AGUAS IN
						39911-2012-00 TARIFA ESPECIAL AGUA INV
						39946-2012-00 PART. 1,5% INGRESOS E.M.
2012 0017 00	EXPROPIACIONES SUELO ESCOLAR	01/01/2012	2	92,00		39610-2012-00 CUOTAS URB. APORT. EMPRE
						60000-2012-00 ENAJENACION SOLARES Y PA
						60200-2012-00 PARCELAS SOBANTES DE LA
						60300-2012-00 SUELO APROVECHAMIENTO UR
						61900-2012-00 VIVIENDAS PROTEGIDAS AMO
						61901-2012-00 VENTA INMUEBLES AJENOS A
						68000-2010-00 REINTEGRO OP.CAPITAL EJ.
						91300-2010-00 A MED. Y LARGO PZO. O
						91300-2012-00 OPERACION CREDITO MEDIO
2012 0018 00	ADQ. HARDWARE	01/01/2012	1	100,00		91710-2006-00 A MED. Y LARGO PZO. O
						91300-2012-00 OPERACION CREDITO MEDIO
						91710-2009-01 A M.Y L.P.OPERAC. LARGO
						91715-2006-00 RTE.TESOERIA OPERACION B
						91716-2006-00 RTE.TESOR. A M.Y L.PZO O
						91727-2006-00 RTE.TESOR.A M.Y L/PZO. B
2012 0021 00	OPOSICIONES Y CONCURSOS 2012	01/01/2012	1	100,00		32903-2012-00 OPOSICIONES Y CONCURSOS
2012 0022 00	VALLADO DE SOLARES 2012	01/01/2012	2	95,00		39919-2012-00 VALLADO DE SOLARES
2012 0023 00	DERRIBOS 2012	01/01/2012	3	100,00		39918-2008-01 DERRIBOS (EXCESO DCHOS.)
						39918-2009-00 DERRIBOS

CODIGO DE GASTO	DESCRIPCION	FECHA INICIO	DURACION	COEF. FINAN TOTAL	AGENTES FINANCIADORES
2012 0023 00	DERRIBOS 2012				39918-2012-00 DERRIBOS 91100-2012-00 PRESTAMO ICO 2012
2012 0024 00	VIU L'ESTIU 2012	01/01/2012	1	70,00	42018-2012-00 MSC "VIU L'ESTIU"
2012 0027 00	CIC CONV ATENCION INMIGRACION 2012	01/01/2012	2	62,00	38900-2011-00 REINTEGROS DE PRESUPUEST 45010-2012-00 CIC CONV. ATENCION INMIG
2012 0031 00	SUELO ZONA VERDE	01/01/2012	1	100,00	91300-2010-00 A MED. Y LARGO PZO. O 91300-2012-00 OPERACION CREDITO MEDIO 91710-2008-01 A MED. Y LARGO PZO. O
2012 0033 00	NEPCO SUBP MOVILIDADES	02/12/2012	2	100,00	49712-2012-00 CE PROYECTO NEPCO
2012 0034 00	APUEST.OLVIDADAS PARA OBRAS SOCIALES	16/02/2012	1	100,00	47010-2012-00 APUESTAS OLVIDADAS PARA
2012 0037 00	APERTURA C/ INGENIERO JOSE SIRERA	22/02/2012	3	100,00	77010-2012-00 PAI U E AV TOMAS SALA
2012 0038 00	CONV INSERSO ONCE INST BUCLES MAGNETICOS	07/03/2012	3	100,00	72023-2012-00 M S PROY ACCESIBILIDAD 78003-2012-00 F ONCE PROY ACCESIBILIDA 91300-2010-00 A MED. Y LARGO PZO. O
2012 0038 01	CONV INSERSO ONCE PANELES INFORMATIVOS	07/03/2012	3	100,00	72023-2012-00 M S PROY ACCESIBILIDAD
2012 0039 00	ATEN PERSONAS SITUACION DEPENDENCIA	20/03/2012	2	66,00	48014-2012-00 FVMP SITUACION DE DEPEND
2012 0040 00	UNA PLAYA PARA TODOS	20/03/2012	1	100,00	47009-2012-00 LC PLAYA PARA TODOS
2012 0041 00	PRESTAMO ICO 2012	16/05/2012	1	100,00	91100-2012-00 PRESTAMO ICO 2012
2012 0042 00	SUELO VIA PUBLICA	16/05/2012	1	100,00	39938-2006-00 EXCEDENTE DE APROVECHA 39938-2008-00 EXCEDENTE DE APROVECHA 39938-2008-01 EXCEDENTE APROVECHAMIENT 91710-2006-00 A MED. Y LARGO PZO. O 91710-2007-00 A MED. Y LARGO PZO. O 91710-2008-01 A MED. Y LARGO PZO. O 91710-2009-01 A M.Y L.P.OPERAC. LARGO
2012 0043 00	SUELO ZONA VERDE	16/05/2012	1	100,00	39938-2008-01 EXCEDENTE APROVECHAMIENT 39938-2009-00 EXCEDENTE APROVECHAMIENT 39938-2010-00 EXCEDENTE DE APROVECHA 61016-2008-00 VENTA INMUEBLES P.M.S. 61016-2009-00 VENTA INMUEBLES PMS 91710-2006-00 A MED. Y LARGO PZO. O 91710-2008-01 A MED. Y LARGO PZO. O 91710-2009-01 A M.Y L.P.OPERAC. LARGO 91710-2009-01 A M.Y L.P.OPERAC. LARGO
2012 0044 00	RESERVA DE APROVECHAMIENTO	16/05/2012	1	100,00	60014-2006-00 APORVECHAM.PATRIMONIO MU 61016-2009-00 VENTA INMUEBLES PMS 91300-2010-00 A MED. Y LARGO PZO. O 91710-2009-01 A M.Y L.P.OPERAC. LARGO
2012 0045 00	SUELO ESCOLAR	16/05/2012	1	96,00	91729-2006-00 PTMO. 2005 COPA AMERICA 91729-2006-00 PTMO. 2005 COPA AMERICA 91710-2009-01 A M.Y L.P.OPERAC. LARGO 91729-2006-00 PTMO. 2005 COPA AMERICA
2012 0046 00	DIGITALIZ Y ARCHIVO ELEC DOCUMENTO	16/05/2012	2	100,00	46100-2012-00 DIPUTACION LA DIPU TE BE
2012 0047 00	SONOMETROS ACTIVIDADES	16/05/2012	1	100,00	45108-2012-00 SERVEF CENTRO ASOCIADO 49713-2012-00 C.E. PROYECTO ICEBERG 49713-2012-00 C.E. PROYECTO ICEBERG 79703-2012-00 C.E. PROYECTO ICEBERG IN
2012 0049 00	PROGRAMA LA DIPU TE BECA	29/05/2012	2	79,00	45015-2012-00 ATENCION DROGODEPENDENCI
2012 0050 00	CENTRO ASOCIADO SERVEF 2012	18/04/2012	1	41,00	45015-2012-00 ATENCION DROGODEPENDENCI
2012 0051 00	PROY EUROPEO ICEBERG GASTOS PERSONAL	30/05/2012	3	59,00	46103-2012-00 DIP. GTOS. REPRES. "EL A
2012 0051 01	PROY EUROPEO ICEBERG GASTOS VARIOS	30/05/2012	3	100,00	76103-2012-00 PLAN DE NUCLEOS 2012
2012 0051 02	PROY EUROPEO ICEBERG EQUIPAMIENTO	30/05/2012	3	100,00	76103-2012-00 PLAN DE NUCLEOS 2012
2012 0052 00	PERSONAL ACTIVIDADES A REALIZAR 2012	01/06/2012	1	13,00	76103-2012-00 PLAN DE NUCLEOS 2012
2012 0052 01	MANTENIMIENTO ACTIVIDADES REALIZAR 2012	01/06/2012	1	47,00	76103-2012-00 PLAN DE NUCLEOS 2012
2012 0055 00	GASTOS REP ESPECTAC EL AVARO	01/06/2012	1	100,00	76103-2012-00 PLAN DE NUCLEOS 2012
2012 0056 00	PLAN DE NUCLEOS 2012 BENIFARAIG	06/06/2012	2	100,00	76103-2012-00 PLAN DE NUCLEOS 2012
2012 0056 01	PLAN DE NUCLEOS 2012 BENIMAMET	06/06/2012	2	100,00	76103-2012-00 PLAN DE NUCLEOS 2012
2012 0056 02	PLAN DE NUCLEOS 2012 CARPESA	06/06/2012	2	100,00	76103-2012-00 PLAN DE NUCLEOS 2012
2012 0056 03	PLAN DE NUCLEOS 2012 CASAS BARCENA	06/06/2012	2	100,00	76103-2012-00 PLAN DE NUCLEOS 2012
2012 0056 04	PLAN DE NUCLEOS 2012 CASTELLAR-OLIVERAL	06/06/2012	2	100,00	76103-2012-00 PLAN DE NUCLEOS 2012

CODIGO DE GASTO	DESCRIPCION	FECHA INICIO	DURACION	COEF. FINAN		AGENTES FINANCIADORES
				TOTAL		
2012 0056 05	PLAN DE NUCLEOS 2012 EL SALER	06/06/2012	2	100,00		76103-2012-00 PLAN DE NUCLEOS 2012
2012 0056 06	PLAN DE NUCLEOS 2012 HORNO ALCEDO	06/06/2012	2	100,00		76103-2012-00 PLAN DE NUCLEOS 2012
2012 0056 07	PLAN DE NUCLEOS 2012 LA PUNTA	06/06/2012	2	100,00		76103-2012-00 PLAN DE NUCLEOS 2012
2012 0056 08	PLAN DE NUCLEOS 2012 PINEDO	06/06/2012	2	100,00		76103-2012-00 PLAN DE NUCLEOS 2012
2012 0056 09	PLAN DE NUCLEOS 2012 POBLE NOU	06/06/2012	2	100,00		76103-2012-00 PLAN DE NUCLEOS 2012
2012 0056 10	PLAN DE NUCLEOS 2012 MASSAROJOS	06/06/2012	2	100,00		76103-2012-00 PLAN DE NUCLEOS 2012
2012 0056 11	PLAN DE NUCLEOS 2012 EL PERELLONET	06/06/2012	2	100,00		76103-2012-00 PLAN DE NUCLEOS 2012
2012 0056 12	PLAN DE NUCLEOS 2012 LA TORRE	06/06/2012	2	100,00		76103-2012-00 PLAN DE NUCLEOS 2012
2012 0056 13	PLAN DE NUCLEOS 2012 BORBOTO	06/06/2012	2	100,00		76103-2012-00 PLAN DE NUCLEOS 2012
2012 0056 14	PLAN DE NUCLEOS 2012 EL PALMAR	06/06/2012	2	100,00		76103-2012-00 PLAN DE NUCLEOS 2012
2012 0057 00	PLAN DE MOVILIDAD URBANA SOSTENIBLE	13/06/2012	1	60,00		45129-2012-00 AVEN PLAN DE MOVILIDAD
2012 0058 00	CENTRO CULTURAL RAMBLETA	20/06/2012	1	75,00		91300-2010-00 A MED. Y LARGO PZO. O
2012 0059 00	PCPI 2F CARP MUEBLE P LABORAL	02/07/2012	1	100,00		45013-2012-00 PROGRAMA DE CUALIFICACIO
2012 0059 01	PCPI 2F CARP MUEBL P FUNCIONARIO	02/07/2012	1	35,00		45013-2012-00 PROGRAMA DE CUALIFICACIO
2012 0059 02	PCPI 2F CARP MUEBL G. GRALES	02/07/2012	1	100,00		45013-2012-00 PROGRAMA DE CUALIFICACIO
2012 0060 00	PCPI 2F REP PROD CERAM P LABORAL	02/07/2012	1	100,00		45013-2012-00 PROGRAMA DE CUALIFICACIO
2012 0060 01	PCPI 2F REP PROD CERAM P FUNCIONARIO	02/07/2012	1	37,00		45013-2012-00 PROGRAMA DE CUALIFICACIO
2012 0060 02	PCPI REPD PROD CERAM GTOS GRALES	02/07/2012	1	100,00		45013-2012-00 PROGRAMA DE CUALIFICACIO
2012 0062 00	PROYECTO EURODISEA 2012 SUBV	11/07/2012	2	91,00		38900-2011-00 REINTEGROS DE PRESUPUEST
						45025-2012-00 CEHE PROGRAMA EURODISEA
2012 0063 00	CANONES ABASTECIMIENTO DE AGUAS	12/07/2012	1	100,00		46400-2012-00 EMHSI GESTION PLANTA POT
2012 0064 00	TUB.ART.AGUA POT.RONDA TRANSITOS F-1	17/07/2012	4	99,00		39911-2012-00 TARIFA ESPECIAL AGUA INV
						39946-2012-00 PART. 1,5% INGRESOS E.M.
2012 0065 00	VALUESEC GASTOS DE PERSONAL	17/07/2012	3	62,00		49714-2012-00 C.E. PROYECTO VALUESEC
2012 0065 01	VALUESEC REUNIONES DIETAS GTOS DIVERSO	17/07/2012	3	100,00		49714-2012-00 C.E. PROYECTO VALUESEC
2012 0065 02	VALUESEC HARDWARE Y SOFTWARE	17/07/2012	3	100,00		79704-2012-00 CE PROYECTO VALUESEC INV
2012 0066 00	ACC PLAYAS PERSONAS CON DISCAPACIDAD	24/07/2012	1	100,00		75004-2012-00 CBS EQUIPAMIENTO PLAYAS
2012 0067 00	CONV. C.VE C. TECN DEPORTIVA PECHINA	26/07/2012	2	100,00		75300-2012-00 CVE CENTRO DE TECNIFICAC
2012 0068 00	MEDIDAS JUDICIALES EN MEDIO ABIERTO	10/08/2012	2	70,00		38900-2011-00 REINTEGROS DE PRESUPUEST
						45003-2012-00 CONVENIO ASISTENCIA SOCI
2012 0069 00	EQUIPAMIENTO MUSEOS	18/09/2012	2	100,00		45039-2013-00 CECD AYUDAS MUSEOS
						91729-2006-00 PTMO. 2005 COPA AMERICA
2012 0070 00	GABINETE PSICOPEDAGOGICO	14/09/2012	1	9,00		45017-2012-00 C. EDUCACION GABINETE PS
2012 0071 00	JAPAN WEEK 2012 INTER.CULT.INTERNAC.	18/09/2012	1	1,00		47011-2012-00 UBE JAPAN WEEK
2012 0072 00	EDIF MUSEO BOMBEROS Y JEFATURA_1-F	27/09/2012	3	97,00		35100-2010-00 CONTRIBUCIONES ESPECIAL
						35100-2012-00 CONTRIBUCIONES ESPECIAL
						36101-2006-00 CONTRIBUCIONES ESPECIAL
						36101-2009-00 C.E. SERVICIO BOMBEROS
						91300-2010-00 A MED. Y LARGO PZO. O
2012 0073 00	MARATHON VALENCIA 2012	01/10/2012	2	100,00		46104-2012-00 DIPUT ACONT. DEPORTIVO E
2012 0074 00	ADQ. MATERIAL DEPORTIVO	01/10/2012	3	100,00		76107-2012-00 DIPUTACION MATERIAL DEPO
2012 0075 00	PRESTACIONES ACOGIMIENTO FAMILIAR	28/09/2012	1	100,00		45003-2012-00 CONVENIO ASISTENCIA SOCI
2012 0076 00	PROYECTO EUROPEO PVF GASTOS PERSONAL	17/10/2012	3	60,00		49715-2012-00 C.E. PROYECTO PVF
2012 0076 01	PYTO EUROPEO PVF REUNIONES DIETAS Y OT	17/10/2012	3	100,00		49715-2012-00 C.E. PROYECTO PVF
2012 0077 00	PROYECTO EUROPEO SELPE GASTOS PERSONAL	17/10/2012	3	68,00		49716-2012-00 C.E. PROYECTO SELPE
2012 0077 01	PROY EUROPEO SELPE REUN. DIETAS Y OT	17/10/2012	3	100,00		49716-2012-00 C.E. PROYECTO SELPE
2012 0079 00	PCPI 1*FASE CARP.MUEBLE P.LABORAL	19/10/2012	1	100,00		45013-2012-00 PROGRAMA DE CUALIFICACIO
2012 0079 01	PCPI 1*FASE CARP.MUEBLE P.FUNC.	19/10/2012	1	32,00		45013-2012-00 PROGRAMA DE CUALIFICACIO
2012 0079 02	PCPI 1*FASE CARP.MUEBLE GTOS.GRALES.	19/10/2012	1	100,00		45013-2012-00 PROGRAMA DE CUALIFICACIO
2012 0081 00	PCPI 1*F REPROD.PROD.CERAMICOS P.LABORAL	19/10/2012	1	100,00		45013-2012-00 PROGRAMA DE CUALIFICACIO
2012 0081 01	PCPI 1*F REPROD.PROD.CERAMICOS P.FUNC.	19/10/2012	1	34,00		45013-2012-00 PROGRAMA DE CUALIFICACIO
2012 0081 02	PCPI 1*F REPROD.PROD.CERAMICOS GTOS.GRAL	19/10/2012	1	100,00		45013-2012-00 PROGRAMA DE CUALIFICACIO
2012 0083 00	CENTRO DE DIA FUENTE SAN LUIS	19/10/2012	2	47,00		45003-2012-00 CONVENIO ASISTENCIA SOCI
2012 0084 00	PRORROGA 8 AEDL P.SANCHIS	13/11/2012	3	26,00		45107-2012-00 SERVEF AEDL
2012 0084 01	PRORROGA 8 AEDL J.J.SORIA	13/11/2012	3	27,00		45107-2012-00 SERVEF AEDL

CODIGO DE GASTO	DESCRIPCION	FECHA INICIO	DURACION	COEF. FINAN TOTAL	AGENTES FINANCIADORES
2012 0084 02	PRORROGA 8 AEDL A.TIMOR	13/11/2012	3	26,00	45107-2012-00 SERVEF AEDL
2012 0084 03	PRORROGA 8 AEDL A.VILA	13/11/2012	3	26,00	45107-2012-00 SERVEF AEDL
2012 0084 04	PRORROGA 8 AEDL A.CANTO	13/11/2012	3	26,00	45107-2012-00 SERVEF AEDL
2012 0084 05	PRORROGA 8 AEDL E.CERDA	13/11/2012	3	29,00	45107-2012-00 SERVEF AEDL
2012 0084 06	PRORROGA 8 AEDL O.ARGENTE	13/11/2012	3	27,00	45107-2012-00 SERVEF AEDL
2012 0084 07	PRORROGA 8 AEDL M.MURIEL	13/11/2012	3	25,00	45107-2012-00 SERVEF AEDL
2012 0085 00	SOBRANTES DE PROYECTOS FINALIZADOS	13/11/2012	2	100,00	39610-2010-00 CUOTAS URBANIZAC. APORT 39610-2011-00 CUOTAS URB.APORT. EMPRES 39901-2009-00 RECURSOS EVENTUALES 39911-2006-00 TARIFA ESPECIAL AGUAS 39914-2006-00 CANON REGULACION SISTE 39914-2008-00 CANONES ABASTECIMIENTO 39914-2008-01 CANONES ABASTECIMIENTO A 39914-2009-00 CANONES ABASTECIMIENTO A 39931-2008-00 CUOTAS URBANIZACION. AP 39946-2008-00 PART. 1,5 % INGRESOS 39946-2008-01 PART. 1,5% INGRESOS E.M. 39946-2009-00 PART. 1,5% INGRESOS E.M. 39946-2010-00 PART. 1,5 % INGRESOS 53400-2011-00 PARTICIPAC. EN BENEFICIO 59101-2007-02 CESION VIALES 59102-2007-02 CESIÓN SUELO CONVENIO TA 60000-2011-00 ENAJ. SOLARES Y PARC. PA 60200-2006-00 PARCELAS SOBRANTES DE 60300-2008-01 SUELO APROVECHAMIENTO UR 61014-2007-00 VENTA PLAZAS DE GARAJE 61014-2008-00 VENTA INMUEBLES AJENOS 61015-2006-00 VENTA VIVIENDAS ERRAD. 61020-2007-00 VENTA LOCALES 61900-2010-00 VIVIENDAS PROTEGIDAS A 61900-2011-00 VIVIENDAS PROTEGIDAS AMO 61901-2007-02 ENAJENACIÓN DE INMEBLES 61901-2010-00 VENTA INMUEBLES AJENOS 72013-2008-00 MAP ADMON. ELECTRONICA 75104-2006-00 RTE.TESOR.IVAJ.ADQ.C.INF 75502-2007-00 CICI PEATONALIZACIÓN C. 75506-2007-00 CONSELL M AMB URB VIV RE 75591-2006-01 CICI REFORMA MCDO. CENTR 76103-2006-00 DIPUTACION PLAN DE NUCLE 78002-2007-00 F. ONCE OBRAS ACCESIBILI 79007-2006-00 LIFE ECOLIGHT DEVESA - 91300-2010-00 A MED. Y LARGO PZO. O 91710-2006-00 A MED. Y LARGO PZO. O 91710-2008-01 A MED. Y LARGO PZO. O 91727-2006-00 RTE.TESOR.A M.Y L/PZO. B 91729-2006-00 PTMO. 2005 COPA AMERICA 45012-2012-00 CONVENIO CONSELLERIA DE 45012-2012-00 CONVENIO CONSELLERIA DE 45012-2012-00 CONVENIO CONSELLERIA DE 77009-2012-00 DU PATRAIX U. PUBLICO IN 45003-2012-00 CONVENIO ASISTENCIA SOCI 45023-2012-00 CTCD FONDOS BIBLIOGRAFIC 38900-2011-00 REINTEGROS DE PRESUPUEST 45003-2012-00 CONVENIO ASISTENCIA SOCI 45003-2012-00 CONVENIO ASISTENCIA SOCI
2012 0086 00	CCC PROGRAMACION DEL PALAU 2012	09/11/2012	1	10,00	45012-2012-00 CONVENIO CONSELLERIA DE
2012 0087 00	CCC ORQUESTA Y BANDA 2012	09/11/2012	1	10,00	45012-2012-00 CONVENIO CONSELLERIA DE
2012 0088 00	CCC CERTAMEN BANDAS 2012	09/11/2012	1	9,00	45012-2012-00 CONVENIO CONSELLERIA DE
2012 0089 00	ACONDICIONAM. PAVIMENT. B. PATRAIX	22/11/2012	3	100,00	77009-2012-00 DU PATRAIX U. PUBLICO IN
2012 0090 00	SEAFI SERV.ESP.ATENC.FAM.E INFANCIA	23/11/2012	2	31,00	45003-2012-00 CONVENIO ASISTENCIA SOCI
2012 0091 00	ADQ. FONDOS BIBLIOGRAFICOS	03/12/2012	2	100,00	45023-2012-00 CTCD FONDOS BIBLIOGRAFIC
2012 0093 00	SOSTENIMIENTO CENTRO DIA MALVARROSA	07/12/2012	2	26,00	38900-2011-00 REINTEGROS DE PRESUPUEST 45003-2012-00 CONVENIO ASISTENCIA SOCI
2012 0094 00	COM JUAN DE GARAY	07/12/2012	2	49,00	45003-2012-00 CONVENIO ASISTENCIA SOCI

CODIGO DE GASTO	DESCRIPCION	FECHA INICIO	DURACION	COEF. FINAN		AGENTES FINANCIADORES
				TOTAL		
2012 0095 00	COM GRABADOR PLANES	07/12/2012	2	65,00		45003-2012-00 CONVENIO ASISTENCIA SOCI
2012 0096 00	COM ISABEL DE VILLENA	07/12/2012	2	74,00		45003-2012-00 CONVENIO ASISTENCIA SOCI
2012 0097 00	CONSERVATORIO DE MUSICA JOSE ITURBI	07/12/2012	1	3,00		45014-2012-00 C. EDUCACION CONSERVATOR
2012 0098 00	MANT.INSTALACIONES M.SANEAMIENTO	14/12/2012	3	96,00		45100-2012-00 ENTIDAD DE SANEAMIENTO
2012 0099 00	S.S.GENERALES CENTROS SOCIALES	21/12/2012	2	23,00		45003-2012-00 CONVENIO ASISTENCIA SOCI
2012 0099 01	S.S.GENERALES AYUDAS ECON.INDIVIDUALES	21/12/2012	2	36,00		45003-2012-00 CONVENIO ASISTENCIA SOCI
2012 0099 02	S.S.GENERALES CONV.AYUDA A DOMICILIO	21/12/2012	2	19,00		45003-2012-00 CONVENIO ASISTENCIA SOCI
2012 0099 03	S.S.GENERALES CLUBS CONVIVENCIA	21/12/2012	2	32,00		38900-2011-00 REINTEGROS DE PRESUPUEST
						45003-2012-00 CONVENIO ASISTENCIA SOCI
2012 0099 04	S.S.G.IN.P.E INS. ABSENTISMO ESCOLAR	21/12/2012	2	40,00		45003-2012-00 CONVENIO ASISTENCIA SOCI
2012 0099 05	S.S.G. INSERCCION SOCIAL O.P.ESPECIALES	21/12/2012	2	67,00		45003-2012-00 CONVENIO ASISTENCIA SOCI
2012 0099 06	S.S.G. OTROS PROGRAMAS	21/12/2012	2	24,00		45003-2012-00 CONVENIO ASISTENCIA SOCI
2012 0100 00	S.S.GENERALES INTEG.PUEBLO GITANO	21/12/2012	2	51,00		38900-2011-00 REINTEGROS DE PRESUPUEST
						45003-2012-00 CONVENIO ASISTENCIA SOCI
2012 0101 00	ESCUELA MUNICIPAL DE PINEDO	21/12/2012	2	27,00		45016-2012-00 C. EDUCACION FINAN. ESCU
2012 0102 00	CONVENIO COLEGIOS MUNICIPALES 2012	28/12/2012	2	59,00		45006-2012-00 CONVENIO COLEGIOS MUNICI
2012 0103 00	OFICINA MUNIC.INFORM.CONSUMIDOR 2012	21/12/2012	1	41,00		45005-2012-00 OFICINA MUNPAL. DE INFOR
2012 0104 00	PROMOCIO US DEL VALENCIA 2012	21/12/2012	1	66,00		45031-2012-00 CTCD PROMOCION USO VALEN
2013 0001 00	OPOSICIONES Y CONCURSOS 2013	01/01/2013	1	0,00		32903-2013-00 OPOSICIONES Y CONCURSOS
2013 0002 00	DERRIBOS 2013	01/01/2013	2	100,00		39918-2013-00 DERRIBOS
2013 0003 00	VALLADO DE SOLARES 2013	01/01/2013	1	89,00		39919-2013-00 VALLADO DE SOLARES
2013 0004 00	VIU L'ESTIU 2013	01/01/2013	1	68,00		42018-2013-00 MSC "VIU L'ESTIU"
2013 0005 00	FORMACION FUNCIONARIOS 2013	01/01/2013	1	100,00		42103-2013-00 INAP PLAN DE FORMACION
2013 0006 00	PER/RENTA GARANTIZADA 2013	01/01/2013	1	0,00		45004-2013-00 P.E.R./RENTA GARANTIZADA
2013 0007 00	CIC CONV.ATENCION INMIGRACION 2013	01/01/2013	2	58,00		45010-2013-00 CIC CONV.ATENCION INMIGR
2013 0008 00	CANONES ABASTECIMIENTO AGUAS	01/01/2013	2	78,00		46400-2013-00 EMSHI GESTION PLANTAS PO
2013 0009 00	EDIFICIOS Y OTRAS CONSTRUCCIONES	01/01/2013	2	89,00		35100-2013-00 CONTRIBUCIONES ESPECIAL
2013 0010 00	ADQ. DE EQUIPAMIENTO	01/01/2013	2	93,00		35100-2011-00 C.E. SERVICIO BOMBEROS
						35100-2012-00 CONTRIBUCIONES ESPECIAL
						35100-2013-00 CONTRIBUCIONES ESPECIAL
						36101-2009-00 C.E. SERVICIO BOMBEROS
2013 0011 00	MOBILIARIO Y ENSERES	01/01/2013	1	90,00		35100-2013-00 CONTRIBUCIONES ESPECIAL
2013 0012 00	HARDWARE PLAN TELEMATICO	01/01/2013	2	90,00		35100-2013-00 CONTRIBUCIONES ESPECIAL
2013 0013 00	REFORMA DE INMUEBLES	01/01/2013	2	90,00		35100-2012-00 CONTRIBUCIONES ESPECIAL
						35100-2013-00 CONTRIBUCIONES ESPECIAL
2013 0014 00	REPARACION DE VEHICULOS	01/01/2013	2	90,00		35100-2013-00 CONTRIBUCIONES ESPECIAL
2013 0015 00	ADQ. SOFTWARE PLAN TELEMATICO BOM	01/01/2013	2	90,00		35100-2013-00 CONTRIBUCIONES ESPECIAL
2013 0016 00	ADQ. VEHICULOS	01/01/2013	2	90,00		35100-2013-00 CONTRIBUCIONES ESPECIAL
2013 0017 00	EXP SUELO VIA PUBLICA	01/01/2013	1	93,00		39610-2013-00 CUOTAS URBANIZAC.APORAC
						60000-2013-00 ENAJENACION SOLARES Y PA
						60200-2013-00 PARCELAS SOBRANTES VIA P
						60300-2013-00 SUELO APROVECHAMIENTO UR
						61900-2013-00 VIVIENDAS PROTEGIDAS AMO
						61901-2013-00 VENTA INMUEBLES AJENOS A
						68000-2013-00 REINT.POR OP.CAPIT.EJ.CE
2013 0018 00	OBRAS ABASTECIMIENTO DE AGUAS	01/01/2013	2	100,00		39911-2013-00 TARIFA ESPECIAL AGUAS IN
						39946-2013-00 PART.1,5% INGRESOS E.M.A
						53400-2013-00 PARTICIPAC. EN BENEFICIO
2013 0019 00	SUELO PMS	01/01/2013	2	0,00		39938-2013-00 EXCEDENTE DE APROVECHAM
						60014-2013-00 APROV.PATRIMONIO MPAL.DE
2013 0020 00	AMPL. RED DISTRIB. TARIFA APORTAC	01/01/2013	2	63,00		39948-2013-00 TARIFA APORTACION
2013 0021 00	REFORMA INMUEB ABASTEC AGUAS	01/01/2013	1	0,00		61903-2013-00 ENAJENACION INVERSIONES
2013 0022 00	RESTAURACION CARPINTERIA LONJA	14/01/2013	1	100,00		72024-2013-00 MECD CARPINTERIA LONJA
2013 0024 00	AC.OB.MEJ.CENTRO DIA A.LA PURISIMA	08/02/2013	2	100,00		77011-2013-00 INGRESO OBRAS CENTRO DIA
2013 0026 01	DIAMOND GTOS DIVERSOS Y TRB. OT EMPRESAS	28/02/2013	2	100,00		49717-2013-00 C.E. PROYECTO "DIAMOND"

CODIGO DE GASTO	DESCRIPCION	FECHA INICIO	DURACION	COEF. FINAN		AGENTES FINANCIADORES
				TOTAL	TOTAL	
2013 0026 02	DIAMOND MAQUINARIA INSTAC. UTILLAJE	28/02/2013	2	100,00	79705-2013-00	C.E.PROYECTO "DIAMOND" I
2013 0028 00	FUE-UJI PLAN MUNPAL DROGODEPENDENCIA	13/03/2013	1	100,00	48017-2013-00	FUE-UJI PLAN MUNICIPAL D
2013 0029 00	MEJ.DEPOS.1F.EL REALON DEP.CA#ADA G.	17/04/2013	3	99,00	61903-2013-00	ENAJENACION INVERSIONES
2013 0031 00	REHAB.MEJ.INT.FILTRACION PL.POTAB.3F	18/04/2013	4	93,00	39957-2008-00	TARIFA ESPEC. AGUAS INVE
					39957-2008-01	TARIFA ESPEC. AGUAS INVE
					39957-2009-00	TARIFA ESPEC. AGUAS INVE
					61903-2013-00	ENAJENACION INVERSIONES
2013 0032 00	ATENC.PERSONAS SITUACION DEPENDENCIA	08/05/2013	2	32,00	48014-2013-00	FVMP SITUACION DEPENDENC
2013 0033 00	EL SENTIR DEL SOL	10/05/2013	1	100,00	48018-2013-00	PYTO."EL SENTIR DEL SOL"
2013 0034 00	PRESTACIONES ACOGIMIENTO FAMILIAR	24/05/2013	1	90,00	45003-2013-00	CONVENIO ASISTENCIA SOCI
2013 0035 00	MEDIDAS JUDICIALES EN MEDIO ABIERTO	24/05/2013	2	44,00	45003-2013-00	CONVENIO ASISTENCIA SOCI
2013 0036 00	SEAFI SERV.ESP.ATEN.FAM.E INFANCIA	24/05/2013	1	20,00	45003-2013-00	CONVENIO ASISTENCIA SOCI
2013 0037 00	INST.DESHDRATAC.FANGOS P.POT.REALON	31/05/2013	3	52,00	39957-2008-01	TARIFA ESPEC. AGUAS INVE
					61903-2013-00	ENAJENACION INVERSIONES
2013 0038 00	EQUIP.TOMA AGUA BRUTA POTABIL.PRESA	31/05/2013	3	27,00	61903-2013-00	ENAJENACION INVERSIONES
2013 0039 00	ADEC.ESTAC.REMOTAS ACT.S.TELEMANDO C	04/06/2013	3	100,00	39911-2013-00	TARIFA ESPECIAL AGUAS IN
					39946-2013-00	PART.1,5% INGRESOS E.M.A
2013 0040 00	MANT.CENTRO DIA MALVARROSA	31/05/2013	1	16,00	45003-2013-00	CONVENIO ASISTENCIA SOCI
2013 0041 00	CCC PROGRAMACION DEL PALAU 2013	30/05/2013	1	7,00	45012-2013-00	CONVENIO CONSELLERIA DE
2013 0042 00	CCC ORQUESTA 2013	30/05/2013	1	7,00	45012-2013-00	CONVENIO CONSELLERIA DE
2013 0043 00	CCC CERTAMEN BANDAS 2013	30/05/2013	1	7,00	45012-2013-00	CONVENIO CONSELLERIA DE
2013 0044 00	PROGRAMA "LA DIPU TE BECA 2013"	13/06/2013	1	80,00	46100-2013-00	DIPUTACION "LA DIPU TE B
2013 0045 00	ENCARGO AUMSA PLAN ESPECIAL MARINA	17/06/2013	2	100,00	76701-2013-00	CV07 ORDENACION ESPACIOS
2013 0046 00	PERSONAL ACTIVIDADES A REALIZAR 2013	20/06/2013	2	12,00	45015-2013-00	ATENCION DROGODEPENDENCI
2013 0046 01	MANTENIMIENTO ACTIVIDAD. A REALIZAR 2013	20/06/2013	2	49,00	45015-2013-00	ATENCION DROGODEPENDENCI
2013 0048 00	MY GENERATION AT WORK PERSONAL	21/06/2013	3	100,00	49101-2013-00	FEDER MY GENERATION
2013 0048 01	MY GENERATION AT WORK GTO CORRIENTE	21/06/2013	3	64,00	49101-2013-00	FEDER MY GENERATION
2013 0051 00	RED.ESTUDIOS S.SALUD Y COORD.SEGURID	08/07/2013	2	89,00	35100-2013-00	CONTRIBUCIONES ESPECIALE
2013 0052 00	CENTRO DIA FUENTE SAN LUIS	28/06/2013	2	39,00	45003-2013-00	CONVENIO ASISTENCIA SOCI
2013 0053 00	PLAN DE NUCLEOS 2013	11/07/2013	2	100,00	76103-2013-00	DIPUTACION PLAN DE NUCLE
2013 0053 01	RENOV. ACERAS Y CALZADAS BENIMAMET	11/07/2013	2	100,00	76103-2013-00	DIPUTACION PLAN DE NUCLE
2013 0053 02	RENOV. ACERAS Y CALZADAS CARPESA	11/07/2013	2	100,00	76103-2013-00	DIPUTACION PLAN DE NUCLE
2013 0053 03	RENOV. ACERAS Y CALZADS CASAS BARCENA	11/07/2013	2	100,00	76103-2013-00	DIPUTACION PLAN DE NUCLE
2013 0053 04	RENOV ACERAS CALZADAS CASTELLAR-OLIVERAL	11/07/2013	2	100,00	76103-2013-00	DIPUTACION PLAN DE NUCLE
2013 0053 05	RENOV ACERAS CALZADAS EL SALER	11/07/2013	2	100,00	76103-2013-00	DIPUTACION PLAN DE NUCLE
2013 0053 06	RENOV ACERAS CALZADS HORNO ALCEDO	11/07/2013	2	100,00	76103-2013-00	DIPUTACION PLAN DE NUCLE
2013 0053 07	RENOV. ACERAS CALZADAS LA PUNTA	11/07/2013	2	100,00	76103-2013-00	DIPUTACION PLAN DE NUCLE
2013 0053 08	RENOV ACERAS Y CALZADAS PINEDO	11/07/2013	2	100,00	76103-2013-00	DIPUTACION PLAN DE NUCLE
2013 0053 09	RENOV ACERA CALZADAS POBLE NOU	11/07/2013	2	100,00	76103-2013-00	DIPUTACION PLAN DE NUCLE
2013 0053 10	CONSTRUCCION NICHOS MASSARROJOS	11/07/2013	2	100,00	76103-2013-00	DIPUTACION PLAN DE NUCLE
2013 0053 11	MEJORAS DEPORTES EL PERELLONET	11/07/2013	2	100,00	76103-2013-00	DIPUTACION PLAN DE NUCLE
2013 0053 12	REMODELACION PARQUES Y JARDINES LA TORRE	11/07/2013	2	100,00	76103-2013-00	DIPUTACION PLAN DE NUCLE
2013 0053 13	REFORMA ED. MUNPALES BORBOTO	11/07/2013	2	100,00	76103-2013-00	DIPUTACION PLAN DE NUCLE
2013 0053 14	REF. ANTIGUO COLEGIO EL PALMAR	11/07/2013	2	100,00	76103-2013-00	DIPUTACION PLAN DE NUCLE
2013 0054 00	EQUIPAMIENTO PLAYAS ACCESIBLES	11/07/2013	1	90,00	75004-2013-00	CBS EQUIPAMIENTO PLAYAS
2013 0055 00	MARATON VALENCIA 2013	16/07/2013	2	100,00	46104-2013-00	DIPUT ACONTECIMIENTO DEP
2013 0056 00	APUEST.OLVIDADAS PARA OBRAS SOCIALES	18/07/2013	1	100,00	47010-2013-00	CCV OBRAS ASISTENCIA SOC
2013 0057 00	PROYECTO EUROIDISEA 2013 SUBV	23/07/2013	1	76,00	45025-2013-00	CHAP PROGRAMA EUROIDISEA
2013 0058 00	GABINETE PSICOPEDAGOGICO	10/05/2013	1	7,00	45017-2013-00	C. EDUCACION GABINETE PSI
2013 0059 00	CONVENIO COLEGIOS MUNICIPALES	10/05/2013	1	57,00	45006-2013-00	CONVENIO COLEGIOS MUNICI
2013 0060 00	CONSERVATORIO MUN. JOSE ITURBI	10/05/2013	1	2,00	45014-2013-00	C. EDUCACION CONSERVATOR
2013 0061 00	EST.UP VAL.TERR.PAI UE PRI CAMI REIA	07/08/2013	1	100,00	47012-2013-00	GEPINAR PAI "CAMI REIAL"
2013 0062 00	CJBS AGENCIA CAI AMICS	06/09/2013	1	17,00	45030-2013-00	CJBS AGENCIAS CAI AMICS
2013 0063 00	PCPI 1*FASE CARPINTER.Y MUEBLE P.LABOR.	18/09/2013	1	88,00	45013-2013-00	CE PROG. CUALIFICACIÓN P
2013 0063 01	PCPI 1*FASE CARPINTER.Y MUEBLE GTOS.GEN.	18/09/2013	1	100,00	45013-2013-00	CE PROG. CUALIFICACIÓN P

CODIGO DE GASTO	DESCRIPCION	FECHA INICIO	DURACION	COEF. FINAN		AGENTES FINANCIADORES
				TOTAL		
2013 0064 00	PCPI 1*FASE REPROD.PRODUC.CERAMIC. P.LAB	18/09/2013	1	91,00		45013-2013-00 CE PROG. CUALIFICACIÓN P
2013 0064 01	PCPI 1*FASE REPR.PROD.CERAMIC. GTO.GENER	18/09/2013	1	94,00		45013-2013-00 CE PROG. CUALIFICACIÓN P
2013 0066 00	MANT. COM ISABEL DE VILLENA	20/09/2013	2	52,00		45003-2013-00 CONVENIO ASISTENCIA SOCI
2013 0067 00	MANT.COM GRABADOR PLANES	20/09/2013	2	53,00		45003-2013-00 CONVENIO ASISTENCIA SOCI
2013 0068 00	MANT.COM JUAN DE GARAY	20/09/2013	1	58,00		45003-2013-00 CONVENIO ASISTENCIA SOCI
2013 0069 00	PCPI 2*F CARPINTER.Y MUEBLE P.LABORAL	25/09/2013	1	100,00		45013-2013-00 CE PROG. CUALIFICACIÓN P
2013 0069 01	PCPI 2*F CARPINTER.Y MUEBLE P.FUNC	25/09/2013	1	9,00		45013-2013-00 CE PROG. CUALIFICACIÓN P
2013 0070 00	PCPI 2*F REPROD.PROD.CERAMIC.P.LAB	25/09/2013	1	100,00		45013-2013-00 CE PROG. CUALIFICACIÓN P
2013 0070 01	PCPI 2*F REPROD.PROD.CERAMIC.P.FUNC	25/09/2013	1	9,00		45013-2013-00 CE PROG. CUALIFICACIÓN P
2013 0070 02	PCPI 2*F REPROD.PROD.CERAMIC.GTOS.GEN	25/09/2013	1	100,00		45013-2013-00 CE PROG. CUALIFICACIÓN P
2013 0071 00	PLAN DE EMPLEO CONJUNTO	07/10/2013	2	66,00		46105-2013-00 DIP. PLAN EMPLEO CONJUNT
2013 0072 00	SSG INTEG.SOC.PUEBLO GITANO	18/11/2013	1	35,00		45003-2013-00 CONVENIO ASISTENCIA SOCI
2013 0073 00	SSG CENTROS SOCIALES	18/11/2013	2	18,00		45003-2013-00 CONVENIO ASISTENCIA SOCI
2013 0073 01	SSG AYUDAS ECONOMICAS INDIVIDUALES	18/11/2013	2	39,00		45003-2013-00 CONVENIO ASISTENCIA SOCI
2013 0073 02	SSG AYUDA A DOMICILIO	18/11/2013	2	17,00		45003-2013-00 CONVENIO ASISTENCIA SOCI
2013 0073 03	SSG CLUBS CONVIVENCIA	18/11/2013	2	32,00		45003-2013-00 CONVENIO ASISTENCIA SOCI
2013 0073 04	SSG ABSENTISMO ESCOLAR	18/11/2013	2	42,00		45003-2013-00 CONVENIO ASISTENCIA SOCI
2013 0073 05	SSG INSER SOCIAL O.P.ESPECIALES	18/11/2013	2	67,00		45003-2013-00 CONVENIO ASISTENCIA SOCI
2013 0073 06	SSG OTROS PROGRAMAS	18/11/2013	2	24,00		45003-2013-00 CONVENIO ASISTENCIA SOCI
2013 0074 00	PRORROGA 8 AEDL 2013 P.SANCHIS	13/11/2013	2	100,00		45107-2013-00 SERVEF AEDL 2013
2013 0074 01	PRORROGA 8 AEDL 2013 J.J.SORIA	13/11/2013	2	100,00		45107-2013-00 SERVEF AEDL 2013
2013 0074 02	PRORROGA 8 AEDL 2013 A.TIMOR	13/11/2013	2	100,00		45107-2013-00 SERVEF AEDL 2013
2013 0074 03	PRORROGA 8 AEDL 2013 A.VILA	13/11/2013	2	100,00		45107-2013-00 SERVEF AEDL 2013
2013 0074 04	PRORROGA 8 AEDL 2013 A.CANTO	13/11/2013	2	100,00		45107-2013-00 SERVEF AEDL 2013
2013 0074 05	PRORROGA 8 AEDL 2013 E.CERDA	13/11/2013	2	100,00		45107-2013-00 SERVEF AEDL 2013
2013 0074 06	PRORROGA 8 AEDL 2013 O.ARGENTE	13/11/2013	2	100,00		45107-2013-00 SERVEF AEDL 2013
2013 0074 07	PRORROGA 8 AEDL 2013 M.MURIEL	13/11/2013	2	100,00		45107-2013-00 SERVEF AEDL 2013
2013 0075 00	ALCOHOL, MUJER Y SIND.ALCOH.FETAL	08/11/2013	1	42,00		48019-2013-00 FEMP PROYECTO TEAF
2013 0076 00	MANTEN. INSTALACIONES M. SANEAMIENTO	15/11/2013	2	84,00		45100-2013-00 ENTIDAD DE SANEAMIENTO
2013 0078 00	EMCORP 2013	28/11/2013	2	100,00		45105-2013-00 SERVEF EMCORP
2013 0080 00	TE CONSERVACION BOSQUE DEVESA-ALBUFE	09/12/2013	2	100,00		45037-2013-00 TE CONSERVACION BOSQUE D
2013 0080 01	SUBP SALARIOS ALUMNOS	09/12/2013	2	100,00		45037-2013-00 TE CONSERVACION BOSQUE D
2013 0080 02	SUBPROYECTO MODULO B	09/12/2013	2	100,00		45037-2013-00 TE CONSERVACION BOSQUE D
2013 0081 00	TE PROMOCION TURISTICA VLC 2013	09/12/2013	2	100,00		45034-2013-00 TE PROMOCION TURISTICA V
2013 0081 01	SUB SALARIO ALUMNOS	09/12/2013	2	100,00		45034-2013-00 TE PROMOCION TURISTICA V
2013 0081 02	SUBPROYECTO MODULO B	09/12/2013	2	100,00		45034-2013-00 TE PROMOCION TURISTICA V
2013 0082 00	TE ADAP PRENDAS TRAD CULTURA VALEN	09/12/2013	2	100,00		45033-2013-00 TE ADAP PRENDAS TRADICIO
2013 0082 01	SUB SALARIOS ALUMNOS	09/12/2013	2	100,00		45033-2013-00 TE ADAP PRENDAS TRADICIO
2013 0082 02	SUBPROYECTO MODULO B	09/12/2013	2	100,00		45033-2013-00 TE ADAP PRENDAS TRADICIO
2013 0083 00	ACT ADMINIST RELACION CLIENTE	11/12/2013	2	100,00		45035-2013-00 CE ACT. ADMINISTRATIVAS
2013 0084 00	SOCORRISMO INSTALACIONES ACUATICAS	22/12/2013	2	100,00		45036-2013-00 CE SOCORRISMO INSTALACTO
2013 0085 00	REST.CUB.EDIF.PROTEG.C/ABEN AL ABBAR	13/12/2013	2	100,00		76112-2013-00 DIPUT. RESTAUR. EDIFICIO
2013 0086 00	P.I.E. DESEMPLEADOS MAYORES 45 AÑOS	12/12/2013	2	100,00		45130-2013-00 SERVEF PIE DESEMPLEADOS
2013 0087 00	2 FLUJO EUROIDISEA 2013	17/12/2013	2	100,00		45025-2013-00 CHAP PROGRAMA EUROIDISEA
2013 0088 00	CONV.ASIST.SAN.AMB.MASSARROOJOS	27/12/2013	4	92,00		45007-2013-00 CONSULTORIOS PEDANIAS
2013 0088 01	CONV.ASIST.SAN.AMB.ELSALEL-HORNO ALCEDO	27/12/2013	4	90,00		45007-2013-00 CONSULTORIOS PEDANIAS
2013 0088 02	CONV.ASIST.SAN.AMB.CARPES-BENIF-BOR-POBN	27/12/2013	4	71,00		45007-2013-00 CONSULTORIOS PEDANIAS
2013 0089 00	AYUDAS MUSEO DE LA CIUDAD	27/12/2013	1	19,00		45039-2013-00 CECD AYUDAS MUSEOS
2013 0090 00	SUBVENCIÓN ESCUELA MUNICIPAL PINEDO	27/12/2013	2	23,00		45016-2013-00 C. EDUCACION FINAN. ESCU

CODIGO DE GASTO	DESCRIPCION	DESVIACIONES DEL EJERCICIO		DESVIACIONES ACUMULADAS	
		POSITIVAS	NEGATIVAS	POSITIVAS	NEGATIVAS
2006 0002 00	PROGRAMA GARANTIA SOCIAL RTES 05	0,00	0,00	0,00	0,00
2006 0004 00	PERSONAL GASTOS DIVERSOS	0,00	0,00	190.290,10	0,00
2006 0005 00	DIETAS TRIBUNALES FUNC.	0,00	0,00	10.000,00	0,00
2006 0029 00	WEBPOL	0,00	0,00	0,00	0,00
2006 0033 00	EDIF. RETEN BOMBEROS C.HISTORICO RTE 05	0,00	0,00	9.891,54	0,00
2006 0044 00	CENTRO MUNICIPAL SS NAZARET	0,00	0,00	0,00	0,00
2006 0056 00	CONST. AGENCIA MED.INT.Y CONV.SOCIAL	0,00	0,00	0,00	0,00
2006 0066 00	SERVEF	0,00	0,00	0,00	0,00
2006 0096 00	EXPROPIACIONES SUELO ESCOLAR RTE 05	0,00	-12.052,16	263,60	-67,57
2006 0098 00	PROMOCION VIVIENDAS SOCIALES RET 05	0,00	0,00	19,36	-12,09
2006 0103 00	EXPROPIACIONES SUELO SERVICIO PUBLICO	0,00	0,00	26.642,70	0,00
2006 0104 00	ESTUDIOS Y PROYECTOS PLANEAMIENTO	0,00	0,00	40.883,89	0,00
2006 0105 00	ESTUDIOS Y PROYECTOS PLANEAMIENTO RTE 05	0,00	-17.015,63	138.655,52	0,00
2006 0111 00	REDACC. PYTOS. EXPROPIACIONES	0,00	0,00	169.813,34	0,00
2006 0112 00	DISCIPLINA URBANISTICA DEMOLICION RUINAS	0,00	0,00	38.531,55	0,00
2006 0113 00	CUOTAS DE URBANIZACION UE MORERAS II	0,00	0,00	333.207,72	0,00
2006 0124 00	INVERS. INMAT. INFRAEST.VIARIA	0,00	0,00	16.251,12	0,00
2006 0130 00	TRAFICO ESTUDIOS Y TRABAJOS TECNICOS	0,00	0,00	69.766,86	0,00
2006 0131 00	PAI BENIFERRI NUEVOS ACCESOS	0,00	0,00	162.285,80	0,00
2006 0132 00	TRAFICO ESTUDIOS Y TRAB.TÉCNICOS	0,00	0,00	94.043,28	0,00
2006 0151 00	PARQUE DE MARXALENES	396.815,04	0,00	396.854,20	-39,16
2006 0156 00	EXPROP. ZONAS VERDES	0,00	0,00	146,01	0,00
2006 0158 00	CANONES JUCAR-TURIA	0,00	0,00	0,00	0,00
2006 0163 00	OBRAS ABASTECIMIENTO DE AGUAS RTE 05	0,00	0,00	0,00	0,00
2006 0164 00	AMPLIAC. RED DE DISTRIB. TARIF.APORT.	0,00	0,00	7.294,75	-36,06
2006 0173 00	CUBRIMIENTO DE ACEQUIAS	0,00	0,00	0,67	-0,67
2006 0184 00	CONV.EPS INT.PAISAJ. EDAR PINEDO	0,00	0,00	20.180,22	0,00
2006 0185 00	LIMPIEZA VIARIA Y RECOGIDA DE BASURAS	0,00	0,00	0,00	0,00
2006 0199 00	PAI BENIFERRI BIBLIOTECA	0,00	0,00	67.797,81	0,00
2006 0213 00	PAI BENIFERRI POLIDEPORTIVO	0,00	0,00	177.837,41	0,00
2006 0230 00	RESTAURACION PUENTE SERRANOS	0,00	0,00	24.577,79	0,00
2006 0231 00	RESTAURAC. PUENTE DE LA TRINIDAD	0,00	0,00	30.514,76	0,00
2006 0239 00	JUVENTUD GASTOS ACTIVIDADES GREENSPACE	0,00	0,00	0,00	0,00
2006 0243 00	REHABILIT. ALQUERIA BENLLOCH	0,00	0,00	0,00	0,00
2006 0264 00	REHABILITACION DE MERCADOS	0,00	0,00	25.098,26	0,00
2006 0279 00	CENTRO ASOCIADO	0,00	0,00	0,00	0,00
2006 0281 00	PIE MUJERES	0,00	0,00	0,00	0,00
2006 0282 00	PIE JOVENES	0,00	0,00	0,00	0,00
2006 0283 00	T.E. JARDIN RICOS 1ª FASE	0,00	0,00	0,00	0,00
2006 0286 00	INSTALACIONES DEPORTIVAS EL PALMAR	0,00	0,00	0,00	0,00
2007 0001 00	PERSONAL GASTOS DIVERSOS	0,00	0,00	6,59	0,00
2007 0002 00	DIETAS TRIBUNALES FUNC.	0,00	0,00	11.316,80	0,00
2007 0037 00	ACOMETIDAS PARCELAS COLEGIOS PUBLICOS	0,00	0,00	7.981,76	0,00
2007 0045 00	EXPROPIACIONES SERVICIOS PUBLICOS	0,00	0,00	12.891,72	0,00
2007 0046 00	ESTUDIOS Y PROYECTOS PLANEAMIENTO	0,00	0,00	50.790,00	0,00
2007 0050 00	DISCIPLINA URBANISTICA DEMOLICION RUINAS	0,00	0,00	32.846,50	0,00
2007 0069 00	EXPROPIACIONES ZONAS VERDES	0,00	0,00	6.949,28	-3.206,81
2007 0105 00	CENTRO INTERPRETACION DEVESA	0,00	0,00	64.084,12	0,00
2007 0113 00	CONSTRUCCION EDIFICIOS SERVICIOS SOCIALE	0,00	-30.656,78	14.620,88	0,00
2007 0129 00	ERRADICACION VIVIENDA PRECARIA	0,00	0,00	0,00	0,00
2007 0146 00	REHABILITACION Y ADAPTACION TABACALERA	0,00	-9.350,88	99.971,14	0,00
2007 0154 00	CUOTA URB.UE N°2 QUATRE CARRERES	0,00	0,00	98.129,48	0,00
2007 0155 00	PROGRAMAS GARANTIA SOCIAL 2 FASE	0,00	0,00	0,00	0,00
2007 0162 00	PROY.BASICO EJEC.REH.TABACALERA	0,00	0,00	136.235,37	0,00

CODIGO DE GASTO	DESCRIPCION	DESVIACIONES DEL EJERCICIO		DESVIACIONES ACUMULADAS	
		POSITIVAS	NEGATIVAS	POSITIVAS	NEGATIVAS
2007 0166 00	STREAM CITIES	0,00	0,00	0,00	0,00
2007 0167 00	CERTAMEN DE BANDAS	0,00	0,00	0,00	0,00
2007 0170 00	INFOVIVIENDA SOLIDARIA	0,00	0,00	0,00	0,00
2007 0174 00	EDIFICIO DEPOSITO DE TORMENTAS	0,00	0,00	0,00	-132.661,41
2007 0175 00	CAMPO HOCKEY C.POLIDEPORTIVO BETERO	0,00	0,00	0,00	0,00
2007 0178 00	RENOVACION FONDOS BIBLIOGRAFICOS	0,00	0,00	0,00	0,00
2007 0186 00	FVMP SITUACION DE DEPENDENCIA	0,00	0,00	0,00	0,00
2007 0187 00	EQUIPAMIENTO DEPORTIVO VALENCIA 2008	0,00	0,00	0,00	0,00
2007 0189 00	OPEAS 2007	0,00	0,00	0,00	0,00
2007 0195 00	CBS EQUIPAMIENTO C. SERVICIOS SOCIALES	0,00	0,00	0,00	0,00
2007 0197 00	PROGRAMAS GARANTIA SOCIAL1ª FASE	0,00	0,00	0,00	0,00
2007 0199 00	ATENCION Y PREVENCION DROGODEPENDENCIAS	0,00	0,00	0,00	0,00
2007 0204 00	INFOVIVIENDA SOLIDARIA	0,00	0,00	0,00	0,00
2007 0211 00	CONVENIO AYUNTAMIENTO - ONO VALENCIA YA	0,00	0,00	0,00	0,00
2008 0001 00	PERSONAL GASTOS DIVERSOS	0,00	0,00	25,53	0,00
2008 0002 00	DIETAS TRIBUNALES FUNC.	0,00	0,00	6.238,06	0,00
2008 0014 00	EQUIPAMIENTO PARQUE DE BOMBEROS	0,00	0,00	3.028,14	-581,76
2008 0032 00	URBANIZACION PARCELAS ESCOLARES	0,00	0,00	0,00	-247.052,66
2008 0035 00	SUELO ESCOLAR	0,00	0,00	1.169,94	-2.522,43
2008 0040 00	ESTUDIOS Y DOCUMENT. PLANEAMIENTO	0,00	0,00	11.213,17	-3.195,18
2008 0047 00	DISCIPLINA URBANISTICA DEMOLICION RUINAS	0,00	0,00	29.067,78	0,00
2008 0048 00	CUOTAS URBANIZACION	0,00	0,00	118.206,45	0,00
2008 0049 00	EXCESO DE APROVECHAMIENTO URBANISTICO	0,00	-8.323,45	56.676,55	0,00
2008 0068 00	ADAPT. AREAS JUEGOS INFANTILES	1.017.656,50	0,00	0,00	0,00
2008 0073 00	SUELO ZONAS VERDES	0,00	-161,37	12.656,33	0,00
2008 0074 00	PMS INTERES SOCIAL SUELO JARDINES P. CA	0,00	0,00	11.390,81	0,00
2008 0087 00	LIMPIEZA VIARIA Y RECOGIDA BASURAS	0,00	0,00	7.976,50	0,00
2008 0117 00	OBRAS ALCALDIAS DE BARRIO	0,00	-2.107,08	2.634,69	0,00
2008 0132 00	AMPLIACION RED DISTRIBUCIÓN	0,00	0,00	0,00	0,00
2008 0134 00	ATENC. INTEG. VICTIMAS VIOLENCIA DOMESTIC	0,00	0,00	0,00	0,00
2008 0135 00	TRAFICO ESTUDIOS Y TRABAJOS TECNICOS	0,00	0,00	31.341,54	0,00
2008 0136 00	ATENCION PERSONAS MAYORES EN SIT. DEPEN	0,00	0,00	0,00	0,00
2008 0138 00	INVERSIONES PMS PARQUE CENTRAL	0,00	0,00	3.984.209,78	0,00
2008 0139 00	PROGRAMAS DE GARANTIA SOCIAL 2-F	0,00	0,00	0,00	0,00
2008 0153 00	MEMORIA DE ACTIVIDADES A REALIZAR 2008	0,00	0,00	0,00	0,00
2008 0156 00	ACTIVIDADES CULTURALES J.M. RUZAFÁ	0,00	0,00	0,00	0,00
2008 0161 00	MUSEO Y OTRAS DEPENDENCIAS BOMBEROS	0,00	0,00	153.300,00	0,00
2008 0165 00	DIPUTACION PLAN DE NUCLEOS	0,00	0,00	0,00	-2.748,66
2008 0166 00	CONV. GVA. LIBRO BLANCO TRANSPORTE	0,00	0,00	7.551,60	0,00
2008 0178 00	MAP- INTEGRA-TE	736.716,91	0,00	46,26	-76,94
2008 0179 00	SERV.BAS.A.E.IMPLANTAC.PILARES A.E.	0,00	0,00	8,04	-2,16
2008 0191 00	FONDOS BIBLIOGRAFICOS	0,00	0,00	0,00	0,00
2008 0192 00	FONDOS BIBLIOGRAFICOS EDITORIALES VALENC	0,00	0,00	0,00	0,00
2008 0195 00	CONVENIO COLAB. CVE. CENTRO TEC. DEPORT.	0,00	0,00	36.945,48	0,00
2008 0200 00	PAMER 2008	0,00	0,00	0,00	-1,75
2008 0207 00	PROGRAMAS CUALIFIC. PROFESIONAL INICIAL	0,00	0,00	24.724,27	-2,25
2008 0208 00	CBS EQUIPAMIENTO SERVICIOS SOCIALES	0,00	0,00	953,61	0,00
2008 0218 00	PLAN ESTRATEGICO DEL CENTRO ASOCIADO	0,00	0,00	0,00	0,00
2008 0220 00	SALARIO JOVEN 2008	0,00	0,00	0,00	0,00
2009 0005 00	DIETAS TRIBUNALES FUNC.	0,00	0,00	1.874,05	0,00
2009 0006 00	LIFE SEDUCCION AMBIENTAL	193.811,02	-2.680,40	4.352,70	-236.606,77
2009 0007 00	REFORMAS E INSTALACIONES EDIFICIOS MUNIC	0,00	-31.553,96	183.287,71	0,00
2009 0014 00	CONSTRUCCION DE INMUEBLES	0,00	0,00	6.607,67	0,00
2009 0026 00	CONSTRUCCION CMAPM MONTEOLIVETE	0,00	0,00	100.407,32	0,00

CODIGO DE GASTO	DESCRIPCION	DESVIACIONES DEL EJERCICIO		DESVIACIONES ACUMULADAS	
		POSITIVAS	NEGATIVAS	POSITIVAS	NEGATIVAS
2009 0027 00	DISCIPLINA URBANISTICA DEMOLICION RUINAS	0,00	0,00	0,00	0,00
2009 0029 00	REHABILITACION PUENTES HISTORICOS	0,00	0,00	1.024,74	0,00
2009 0050 00	LIMPIEZA VIARIA Y RECOGIDA DE BASURAS	0,00	0,00	13.799,31	0,00
2009 0072 00	SUELO ESCOLAR	0,00	0,00	19.424,98	-89,20
2009 0075 00	SUELO ZONAS VERDES	0,00	-1.078,46	437,57	-515,19
2009 0079 00	PONT DE FUSTA	0,00	-2.033.308,88	54.875,96	0,00
2009 0082 00	PESCADERIA MERCADO CENTRAL	0,00	0,00	2.180,80	0,00
2009 0381 00	CONVENIO PESCADERIA MERCADO CENTRAL	0,00	-145.429,55	96.815,07	0,00
2009 0393 00	MEMORIA DE ACTIVIDADES A REALIZAR EN 200	0,00	0,00	0,00	0,00
2009 0395 00	RED. ROY. PLAN PEAP TRANS. BICICLETAS.	0,00	0,00	0,00	-39.654,14
2009 0396 00	CONVENIO CVE CENTRO TEC DEPORTIVA PETXIN	0,00	0,00	3.407,12	0,00
2009 0406 00	PLAN DE NUCLEOS 2009	119.998,63	0,00	0,00	-57,90
2009 0426 00	FONDOS BIBLIOGRAFICOS	0,00	0,00	0,00	0,00
2009 0427 00	ASISTENCIAS TECNICAS APARCAMIENTOS	0,00	0,00	47.794,49	0,00
2009 0442 00	MOBILIARIO CMAPM BIENESTAR SOCIAL	0,00	0,00	440,01	0,00
2009 0444 00	GALARDON CONCILIATE	0,00	0,00	0,00	0,00
2009 0449 00	RETEN C.HISTORICO COORD.SEG.Y SALUD	0,00	-3.520,18	15.105,79	0,00
2009 0450 00	RETEN CENTRO HISTORICO	29.577,66	-14.799,14	2.707.621,81	0,00
2009 0456 00	CONVENIO CAMARAS AGRARIAS 00	0,00	0,00	0,00	0,00
2009 0456 01	CONVENIO CAMARAS AGRARIAS 01	0,00	0,00	0,00	0,00
2009 0466 00	TALLER DE EMPLEO NUEVAS TECNOLOGIAS:SALA	0,00	0,00	0,00	-14,40
2009 0466 01	TALLER DE EMPLEO NUEVAS TEC NOLOGIAS: MO	0,00	0,00	0,00	0,00
2009 0472 00	T.E.SERV. A LA CDAD.II SALARIOS	0,00	0,00	0,00	-23,22
2009 0472 01	T.E.SERV. A LA CDAD.II MODULO B	0,00	0,00	0,00	0,00
2009 0473 00	TRANS CAP SOC. MUSICAL PESCADORES	0,00	0,00	1.207.936,28	0,00
2009 0474 00	INVERSIONES PLANTAS POTABILIZADORAS	0,00	0,00	3.916.206,25	0,00
2010 0003 00	URBANIZACION ENTORNO TABACALERA	0,00	0,00	1.357.121,89	0,00
2010 0021 00	DISCIPLINA URBANISTICA DEMOLICION RUINAS	0,00	0,00	170.974,23	0,00
2010 0032 00	LIMPIEZA VIARIA Y RECOGIDA BASURAS	0,00	0,00	20.774,40	0,00
2010 0039 00	OBRAS EMERGENCIA MONASTERIO SAN VICENTE	0,00	-236.775,23	16.553,26	0,00
2010 0043 00	SUELO ZONAS VERDES	0,00	-2.196,81	752,06	0,00
2010 0047 00	PROY.RECUP.JARDINES Y PASEOS HISTOR.MONF	0,00	0,00	0,00	0,00
2010 0047 01	REDAC.RECUP.JARDINES Y PASEOS HISTOR.MON	0,00	0,00	0,00	0,00
2010 0047 02	DIREC.RECUP.JARDINES Y PASEOS HISTOR.MON	0,00	0,00	0,00	0,00
2010 0049 00	PROY. CONST.POLIDEPORTI.QUATRE CARRERES	1.509.280,51	0,00	114,77	-114,77
2010 0049 02	DIREC.CONST.POLIDEPORTI.QUATRE CARRERES	28.033,00	0,00	0,00	0,00
2010 0049 03	SUMIN.CONST.POLIDEPORTI.QUATRE CARRERES	214.155,89	0,00	0,86	-0,86
2010 0050 00	PROY. CONST.POLIDEPORTIVO NAVE DE CROSS	1.118.000,33	0,00	0,00	0,00
2010 0050 01	REDAC.CONST.POLIDEPORTIVO NAVE DE CROSS	23.767,20	0,00	0,00	0,00
2010 0050 02	DIREC.CONST.POLIDEPORTIVO NAVE DE CROSS	27.825,36	0,00	0,00	0,00
2010 0050 03	SUMIN.CONST.POLIDEPORTIVO NAVE DE CROSS	160.932,97	0,00	0,00	0,00
2010 0051 00	PROY. REMODELAC.POLIDEPORTIVO BENIMACLET	0,00	0,00	0,00	0,00
2010 0051 01	REDAC.REMODELAC.POLIDEPORTIVO BENIMACLET	0,00	0,00	0,00	0,00
2010 0051 02	DIREC.REMODELAC.POLIDEPORTIVO BENIMACLET	0,00	0,00	0,00	0,00
2010 0051 03	SUMIN.REMODELAC.POLIDEPORTIVO BENIMACLET	0,00	0,00	0,00	0,00
2010 0059 00	PROY. CONSTRUC. CENTRO SOCIAL NOU MOLES	0,00	0,00	0,00	0,00
2010 0059 01	REDAC. CONSTRUC. CENTRO SOCIAL NOU MOLES	0,00	0,00	0,00	0,00
2010 0059 02	DIREC. CONSTRUC. CENTRO SOCIAL NOU MOLES	0,00	0,00	0,00	0,00
2010 0060 00	PROY. CONSTRUCCION CENTRO SOCIAL PATRAIX	0,00	0,00	0,00	0,00
2010 0060 01	REDAC. CONSTRUCCION CENTRO SOCIAL PATRAIX	0,00	0,00	0,00	0,00
2010 0060 02	DIREC.CONSTRUCCION CENTRO SOCIAL PATRAIX	0,00	0,00	0,00	0,00
2010 0061 00	PROY. CENTRO MAYORES BENICALAP (JUBIOCIO	0,00	0,00	0,00	0,00
2010 0061 01	REDAC.CENTRO MAYORES BENICALAP (JUBIOCIO	0,00	0,00	0,00	0,00
2010 0061 02	DIREC.CENTRO MAYORES BENICALAP (JUBIOCIO	0,00	0,00	0,00	0,00

CODIGO DE GASTO	DESCRIPCION	DESVIACIONES DEL EJERCICIO		DESVIACIONES ACUMULADAS	
		POSITIVAS	NEGATIVAS	POSITIVAS	NEGATIVAS
2010 0090 00	VLC INTEGRACION 2010	0,00	0,00	0,00	-8,85
2010 0126 00	REHAB. PREFILTORS PRESA CAP REALON	0,00	0,00	314,82	-0,01
2010 0127 00	AMPL. TRATAM. LA PRESA 2 FASE	0,00	0,00	213.376,37	0,00
2010 0128 00	CENTRO ASOCIADO SERVEF 2010	0,00	0,00	0,00	-7,70
2010 0132 00	ORIY. EUROPEO INCOMING COMMUNITY POLICIN	0,00	0,00	0,00	0,00
2010 0150 00	CASA OFICI SASTR MODULO A	0,00	0,00	0,00	-2.599,71
2010 0150 01	CASA OFICIOS SASTR MODUL B	0,00	0,00	0,00	-962,95
2010 0150 02	CASA OFICIOS SASTR MODUL C	0,00	0,00	0,82	0,00
2010 0150 03	CASA OFICIOS SASTR MODUL D	0,00	0,00	0,00	-616,22
2010 0159 00	PLAN DE NUCLEOS 2010	439.986,57	0,00	0,00	0,00
2010 0171 00	RENOVACION FONDOS BIBLIOGRAFICOS	0,00	0,00	0,00	0,00
2010 0179 00	PROGRAMA CUALIF INIC 1 FASE G.CTE.	0,00	0,00	8.341,08	0,00
2010 0179 01	PROGRAM CUALIF INIC 1 FASE G.INV.	0,00	0,00	25,71	0,00
2010 0188 00	MAQUINARIA E INSTALACIONES	0,00	-1.993,21	27,27	0,00
2010 0194 00	REFORMA E INSTAL EDIFICIOS MPALES	0,00	-143.852,45	101.419,39	0,00
2010 0204 00	MAQ. E INSTALACIONES BIE. SOCIAL	0,00	-12.489,12	376,50	0,00
2010 0205 00	MOBILIARIO Y ENSERES BIENE. SOCIAL	0,00	-50.927,21	346,08	0,00
2010 0206 00	REFORMAS E INMUEBLES SERV. SOCIALES	0,00	0,00	2.828,56	0,00
2010 0210 00	ACTUACIONES EN MUSEOS Y MONUMENTOS	0,00	-15.314,50	1.478,82	0,00
2010 0214 00	CONSTRUCCION PARQUES Y JARDINES	0,00	-1.852,49	28.203,14	0,00
2010 0215 00	REMODELACION PARQUES Y JARDINES	0,00	0,00	12.101,79	0,00
2010 0224 00	ESTUDIOS Y PROYECTOS SANEAMIENTO	0,00	0,00	33.335,88	0,00
2010 0227 00	PARQUE DE MARXALENES	0,00	0,00	92.859,46	0,00
2010 0230 00	RENOVACION DE INFRAESTRUCTURAS	0,00	-137.539,62	1.130.312,12	0,00
2010 0234 00	ACCESIBILIDAD APARCAMIENTOS	0,00	0,00	133.000,00	0,00
2010 0235 00	MEJORA INFRAESTRUCTURAS	0,00	0,00	53.628,43	0,00
2010 0242 00	REHABILITACION MERCADOS	0,00	-400,00	4.834,79	0,00
2010 0244 00	TRANSF. CAPITAL COMERCIO Y MERCADOS	0,00	0,00	60.000,00	0,00
2010 0245 00	CUOTAS DE URBANIZACION	0,00	-881.711,96	594.299,41	0,00
2010 0246 00	PROMOCION REHABILITACION VIVIENDAS	0,00	0,00	2.212,47	0,00
2010 0247 00	CBS EQUIPAMIENTO SERVICIOS SOCIALES	4.000,00	0,00	23,40	0,00
2010 0249 00	MASTER AEDL	0,00	0,00	0,00	-0,32
2010 0253 00	TE ADEC M CASTILLA MODULO A	0,00	0,00	6,31	0,00
2010 0253 01	TE ADEC. SALARIOS ALUMNOS	0,00	0,00	1.164,06	0,00
2010 0253 02	TE ADEC. M CASTILLA MODULO B	187,65	0,00	0,86	-0,16
2010 0261 00	MANTENIM.INSTAL.MUNIC.SANEAMIENTO	0,00	0,00	401.834,90	0,00
2011 0002 00	OPOSICIONES Y CONCURSOS	0,00	0,00	20.000,00	0,00
2011 0003 00	LIMPIEZA VIARIA RECOGIDA DE BASURAS	0,00	0,00	0,00	0,00
2011 0004 00	CANONES ABASTECIMIENTO DE AGUAS	0,00	0,00	2.891.959,66	0,00
2011 0005 00	DISCIPLINA URBANISTICA RUINAS	0,00	0,00	0,00	-8,11
2011 0007 00	EQUIPAMIENTO	0,00	0,00	421,79	0,00
2011 0009 00	MOBILIARIO Y ENSERES	0,00	0,00	12,50	0,00
2011 0010 00	SOFTWARE PLAN TELEMATICO	0,00	-79.643,74	88.063,31	0,00
2011 0011 00	REFORMA INMUEBLES	0,00	0,00	7,74	0,00
2011 0012 00	REPARACION VEHICULOS	0,00	0,00	3,98	0,00
2011 0013 00	HARDWARE PLAN TELEMATICO	0,00	-680,50	4.606,77	0,00
2011 0015 00	OBRAS ABASTECIMIENTO DE AGUAS	0,00	0,00	3.580.301,88	0,00
2011 0016 00	AMPL. RED. DISTR. TAR. APORTACION	0,00	0,00	0,00	0,00
2011 0018 00	SUELO PMS	0,00	0,00	893,92	0,00
2011 0021 00	SUELO ZONAS VERDES	0,00	-28.054,10	36.542,49	0,00
2011 0024 00	RESERVA APROVECHAMIENTO	0,00	0,00	0,00	0,00
2011 0025 00	BIENESTAR SOCIAL AYUDAS Y TRANSFER	0,00	0,00	0,00	0,00
2011 0026 00	RENOV.SUBESTAC.66KVPOTABILIZ.LAPRSA	0,00	0,00	0,00	0,00
2011 0027 00	REHAB CUBI.FACHAD PAL. AYORA	39.999,98	0,00	0,00	0,00

CODIGO DE GASTO	DESCRIPCION	DESVIACIONES DEL EJERCICIO		DESVIACIONES ACUMULADAS	
		POSITIVAS	NEGATIVAS	POSITIVAS	NEGATIVAS
2011 0028 00	EST. POL. REPARC. FUENTE SAN LUIS	0,00	0,00	0,00	0,00
2011 0029 00	MTI HABLANDO LA GENTE SE ENTIENDE	0,00	0,00	0,00	-0,84
2011 0030 00	ATENCION PERSONAS SITUA DPENDENCIA	0,00	0,00	0,00	-117,94
2011 0032 00	VLC INTEGRACION 2011 SALARIOS	0,00	0,00	198,84	0,00
2011 0034 00	REMOD.CUBIERTA PUEST.C.PL.REDONDA	0,00	0,00	421.121,72	0,00
2011 0035 00	REFORMA TABACALERA	0,00	0,00	128,55	0,00
2011 0036 00	TOLDO PLAZA MARE DE DEU	0,00	-109.579,44	73.324,73	0,00
2011 0038 00	VIU L'ESTIU	0,00	0,00	0,00	-0,63
2011 0039 00	CENTRO DE DIA FUENTE SAN LUIS	0,00	0,00	0,00	-58,22
2011 0040 00	PROY PATCH GASTOS PERSONAL	0,00	0,00	0,00	0,00
2011 0040 01	PROY PATCH DIETAS GASTOS DIVERSOS	0,00	0,00	0,00	0,00
2011 0041 00	CENTRO ASOCIADO SERVEF 2011	0,00	0,00	0,00	-4,43
2011 0042 00	PROGRMA LA DIPU TE BECA	0,00	0,00	0,00	0,00
2011 0043 00	AGENTES IGUALDAD OPORT C VALENCIA	0,00	0,00	0,00	0,00
2011 0044 00	CENTRO OCUPACIONAL JUAN DE GARAY	0,00	0,00	0,00	-50,85
2011 0045 00	CENTRO OCUPACIONAL ISABEL DE VILLENA	0,00	0,00	0,00	-40,11
2011 0046 00	CENTRO OCUPACIONAL GRABADOR PLANES	0,00	0,00	0,00	-30,52
2011 0047 00	MANTENIM. CENTRO DE DIA MALVARROSA	0,00	0,00	0,00	-37,76
2011 0048 00	EXP. MUSEO CIENCIAS NATURALES	0,00	0,00	0,00	0,00
2011 0049 00	GOES GASTOS DE PERSONAL	0,00	0,00	0,00	-1.709,23
2011 0049 01	GOES EQUIP REUN. Y GTS DIVERSOS	0,00	-2.325,79	554,83	-17.825,40
2011 0049 02	GOES GTOS DIV. INVER	0,00	0,00	43,10	0,00
2011 0050 00	UNA PLAYA PARA TODOS	0,00	0,00	0,00	0,00
2011 0051 00	CSC CONV. ATENCION INMIGRACION	0,00	0,00	0,00	-25,30
2011 0052 00	PROGRAMA EDUCATIVO DE IGUALDAD,CONC.	0,00	0,00	0,00	-1,41
2011 0053 00	MEDIDAS JUDICIALES MEDIO ABIERTO	0,00	0,00	0,00	-14,23
2011 0054 00	MEMORIA ACTIVIDADES A REALIZAR 2011	0,00	0,00	0,00	-4,85
2011 0054 01	GASTOS Y RECURSOS PERSONAL	0,00	0,00	0,00	-7,98
2011 0055 00	OPEAS 2011	0,00	0,00	0,00	-15,06
2011 0056 00	CONV. COLAB. CVE CENTRO TEC.PETXINA	0,00	0,00	88.123,38	0,00
2011 0057 00	APOYO S TURIST VERIFIC EMAS	0,00	0,00	0,00	-0,06
2011 0057 01	APOYO S TURIST Q CALID TUR MALVARROSA	0,00	0,00	0,00	0,00
2011 0057 02	APOYO S TURIST ACCESIBILIDAD UNIVERSAL	0,00	0,00	0,00	0,00
2011 0057 03	APOYO S TURIST Q CALIDAD TUR CABANYAL	0,00	0,00	0,00	0,00
2011 0058 00	CELEBRACION CENTENARIO CESION ALBUFE	0,00	0,00	0,00	0,00
2011 0060 00	PLAN DE NUCLEOS 2011	479.960,25	0,00	202.594,23	-28,67
2011 0062 00	ACTIVIDADES VOLUNTARIADO AMBIENTAL	0,00	0,00	0,00	0,00
2011 0063 00	SALARIO JOVEN 2011 (SUBVENCIONADO)	0,00	0,00	0,87	0,00
2011 0064 00	EURODISEA 2011	0,00	0,00	0,00	-1,03
2011 0065 00	PADRON MUNICIPAL DE HABITANTES	0,00	-3.513,72	5.879,18	0,00
2011 0066 00	PRO ACT MEDI PAMER 2011 (SUBV.)	0,00	0,00	0,00	-0,75
2011 0067 00	GABINETE PSICOPEDAGOGICO	0,00	0,00	0,00	-12,08
2011 0068 00	CONSERVATORIO JOSE ITURBI	0,00	0,00	0,00	-65,23
2011 0069 00	ADQ. FONDOS BIBLIOGRAFICOS	0,00	0,00	0,00	-10,26
2011 0070 00	CERTAMEN BANDAS 2011	0,00	0,00	0,00	-25,86
2011 0071 00	PROG. CUAL. PROF INICIAL 2F LABORALES	0,00	0,00	0,00	0,00
2011 0071 01	PROG CUAL INICIAL 2F FUNCIONARIOS	0,00	0,00	0,00	-0,12
2011 0071 02	PROG CUAL PROF INIC 2F GTOS GRALES	0,00	0,00	0,00	-0,15
2011 0072 00	GENERARTE 3ª EDICION	0,00	0,00	0,00	0,00
2011 0073 00	EMCORP 2011 SERV PERS (SUBVENCIONADO)	0,00	0,00	0,00	-58,15
2011 0074 00	EMCORP 2011 VLC SERV UTIL COL SUBV	0,00	0,00	0,00	-62,03
2011 0075 00	SOPORTE SW ELAB EDIC PTO MPAL	0,00	0,00	0,00	0,00
2011 0076 00	PROY EUROPEO HERA GTOS DIVERSOS	4.774,95	-905,29	2.571,56	-8.717,66
2011 0076 01	PROY EUROPEO HERA EQUIPAMIENTO	0,00	0,00	73,16	0,00

CODIGO DE GASTO	DESCRIPCION	DESVIACIONES DEL EJERCICIO		DESVIACIONES ACUMULADAS	
		POSITIVAS	NEGATIVAS	POSITIVAS	NEGATIVAS
2011 0076 02	PROY EUROPEO HERA GTOS. PERSONAL	11.948,71	0,00	1,78	0,00
2011 0078 00	PYTO.EUROPEO SAFELAND G.PERSONAL	0,00	0,00	0,00	-969,00
2011 0078 01	PYTO.EUROPEO SAFELAND G.DIVERSOS	0,00	0,00	0,00	-8.753,24
2011 0079 00	CONV.ASIST.SANITARIA-AMBUL.-MASSARROJOS	5.242,00	0,00	0,00	-0,61
2011 0079 01	C.ASIST.SANIT-AMBUL-CARP-BENI-BORB-P.NOUB	21.508,00	0,00	0,00	-1,66
2011 0079 02	C.ASIST.SANIT-AMBUL-EL SALER-HORNO ALCE.	14.560,00	0,00	0,00	-0,36
2011 0080 00	ADQUISICION VEHICULOS	0,00	-4.443,21	309.189,57	0,00
2011 0081 00	MANTENIMIENTO.INSTAL.SANEAMIENTO	0,00	0,00	2.404.760,02	0,00
2011 0082 00	PRESTAMO I.C.O.	0,00	0,00	0,00	0,00
2011 0083 00	PRORROGA 8 AEDL P.SANCHIS	0,00	0,00	0,00	-1,24
2011 0083 01	PRORROGA 8 AEDL J.J.SORIA	0,00	0,00	0,00	-1,30
2011 0083 02	PRORROGA 8 AEDL A.TIMOR	0,00	0,00	0,00	-1,30
2011 0083 03	PRORROGA 8 AEDL A.VILA	0,00	0,00	0,00	-0,22
2011 0083 04	PRORROGA 8 AEDL A.CANTO	0,00	0,00	0,00	-4,55
2011 0083 05	PRORROGA 8 AEDL E.CERDA	0,00	0,00	0,00	-3,15
2011 0083 06	PRORROGA 8 AEDL O.ARGENTE	0,00	0,00	0,00	-3,67
2011 0083 07	PRORROGA 8 AEDL M.MURIEL	0,00	0,00	0,00	-1,08
2011 0084 00	CMAUV RED OFIC.INFOVIVIENDAS SOLIDA.	0,00	0,00	0,00	-8,20
2011 0085 00	APUESTAS OLVIDADAS OBRAS SOCIALES	0,00	0,00	0,00	0,00
2011 0086 00	CCC PROGRAMACION PALAU 2011	0,00	0,00	0,00	-27,42
2011 0087 00	CCC ORQUESTA 2011	0,00	0,00	0,00	-0,32
2011 0088 00	CCC MOSTRA CINE 2011	0,00	0,00	0,00	-33,01
2011 0089 00	PCPI 1-F CARPINT PERSONAL LABORAL	0,00	0,00	0,00	0,00
2011 0089 01	PCPI 1-F CARPINT PERS. FUNCIONARIO	0,00	0,00	0,00	-0,21
2011 0089 02	PCPI 1-F CARPINT GASTOS GENERALES	0,00	0,00	2.055,99	0,00
2011 0090 00	PCPI 1-F CERAMICOS PERSONAL LABORAL	0,00	0,00	0,00	0,00
2011 0090 01	PCPI 1-F CERAMICOS PERS FUNCIONARIO	0,00	0,00	0,00	-0,23
2011 0090 02	PCPI 1-F GASTOS GENERALES	0,00	0,00	2.287,01	0,00
2011 0091 00	PROY EURO FALPREV GTOS PERSONAL	892,27	0,00	0,00	-234,01
2011 0091 01	PROY. EURO FALPREV GTOS DIVERSOS	0,00	0,00	2.277,66	0,00
2011 0093 00	ESC.INFANTIL M.PINEDO ENERO-JUNIO	0,00	0,00	0,00	-8,42
2011 0094 00	MASTER AEDL M NAVARRO	0,00	0,00	0,00	0,00
2011 0094 01	MASTER AEDL A CANTO	0,00	0,00	164,40	0,00
2011 0094 02	MASTER AEDL A TIMOR	0,00	0,00	166,40	0,00
2011 0094 03	MASTER AEDL M MESTRE	0,00	0,00	51,34	0,00
2011 0095 00	TE HNOS MARISTAS MODULO A	0,00	0,00	0,00	-8.871,89
2011 0095 01	TE HNOS MARISTAS SALARIOS ALUMNOS	0,00	0,00	0,00	-11.408,30
2011 0095 02	TE HNOS MARISTAS MODULO B	0,00	0,00	5.484,97	0,00
2011 0096 00	PROY POL-PRIMETT GASTOS DIVERSOS	0,00	-11.886,32	0,00	-25.318,81
2011 0096 01	PROY POL-PRIMETT GASTOS PERSONAL	0,00	-14.242,99	0,00	-37.204,43
2011 0097 00	OFICINA MUNPAL INFORM.CONSUMIDOR	0,00	0,00	0,00	-19,97
2011 0098 00	SERV.SOC.GENERALES, CENTROS SOCILAES	0,00	0,00	0,00	-5,82
2011 0098 01	SSG AYUDAS ECONOMICAS INDIVIDUALES	0,00	0,00	0,00	-223,03
2011 0098 02	SSG, CONVIVENCIA, AYUDA A DOMICILIO	0,00	0,00	0,00	-395,26
2011 0098 03	SSG, CLUBS CONVIVENCIA	0,00	0,00	0,00	-24,36
2011 0098 04	SSG, I.P.E INSERC.SOC.ABSENTISMO ESCOLAR	0,00	0,00	0,00	-0,56
2011 0098 05	SSG, I.P. E INSERC.SOCIAL O.P.ESPECIALES	0,00	0,00	0,00	-17,44
2011 0098 06	SSG, OTROS PROGRAMAS	0,00	0,00	0,00	-18,43
2011 0099 00	S.S.GENERAL.INTEG.SOC.PUEBLO GITANO	0,00	0,00	0,00	-7,34
2011 0100 00	SEAFI SERV.ATEN.FAMILIA E INFANCIA	0,00	0,00	0,00	-29,28
2011 0101 00	C.EDUC:TOTS A UNA PER LA DIVERSITAT	0,00	0,00	0,00	0,00
2011 0102 00	PRESTACIONES ACOGIMIENTO FAMILIAR	0,00	0,00	0,00	-26,98
2011 0103 00	ESCUELA INF.PINEDO CURSO 2011-2012	0,00	0,00	0,00	-36,88
2011 0104 00	CONVENIO COLEGIOS MUNICIPALES 2011	0,00	0,00	0,00	-146,15

CODIGO DE GASTO	DESCRIPCION	DESVIACIONES DEL EJERCICIO		DESVIACIONES ACUMULADAS	
		POSITIVAS	NEGATIVAS	POSITIVAS	NEGATIVAS
2011 0105 00	DIPUTACIÓN PLAN DE CHOQUE	0,00	0,00	0,00	0,00
2012 0002 00	ADQUISICION EQUIPAMIENTO	0,00	-92.752,81	110.183,07	0,00
2012 0003 00	ADQUISICION DE VEHICULOS	0,00	-326.658,08	280.771,03	0,00
2012 0004 00	MOBILIARIO Y ENSERES	0,00	-11.177,01	8.822,99	0,00
2012 0005 00	HARDWARE PLAN TELEMATICO	0,00	0,00	14.191,65	0,00
2012 0006 00	REFORMAS INMUEBLES	0,00	-71.264,51	479,39	0,00
2012 0007 00	REPARACION VEHICULOS	0,00	-68.763,09	22.741,38	0,00
2012 0008 00	SOFTWARE PLAN TELEMATICO	0,00	-62.889,75	53.159,48	0,00
2012 0011 00	AMPLIAC RED DISTRIB TARIFA APORT	0,00	-51.262,79	21.448,38	0,00
2012 0012 00	OBRAS ABASTECIMIENTO DE AGUAS	0,00	-985.380,18	339.591,56	0,00
2012 0017 00	EXPROPIACIONES SUELO ESCOLAR	0,00	-70.089,63	9.426,19	-121,81
2012 0018 00	ADQ. HARDWARE	0,00	0,00	2,85	-1,31
2012 0021 00	OPOSICIONES Y CONCURSOS 2012	0,00	0,00	20.000,00	0,00
2012 0022 00	VALLADO DE SOLARES 2012	4.159,55	0,00	1,24	0,00
2012 0023 00	DERRIBOS 2012	0,00	-159.259,31	679.005,32	0,00
2012 0024 00	VIU L'ESTIU 2012	0,00	0,00	0,00	0,00
2012 0027 00	CIC CONV ATENCION INMIGRACION 2012	0,00	-12.753,98	0,00	-39,01
2012 0031 00	SUELO ZONA VERDE	0,00	0,00	69,53	-69,53
2012 0033 00	NEPCO SUBP MOVILIDADES	0,00	-2.902,70	3.195,24	0,00
2012 0034 00	APUEST.OLVIDADAS PARA OBRAS SOCIALES	0,00	0,00	0,00	0,00
2012 0037 00	APERTURA C/ INGENIERO JOSE SIRERA	0,00	-63.494,86	126.070,71	0,00
2012 0038 00	CONV INSERSO ONCE INST BUCLES MAGNETICOS	0,00	0,00	0,00	-3.362,04
2012 0038 01	CONV INSERSO ONCE PANELES INFORMATIVOS	0,00	0,00	0,00	0,00
2012 0039 00	ATEN PERSONAS SITUACION DEPENDENCIA	311.591,45	0,00	0,00	-14,30
2012 0040 00	UNA PLAYA PARA TODOS	0,00	0,00	0,00	0,00
2012 0041 00	PRESTAMO ICO 2012	0,00	0,00	230.115,77	0,00
2012 0042 00	SUELO VIA PUBLICA	0,00	0,00	1.283.857,57	-4,57
2012 0043 00	SUELO ZONA VERDE	0,00	0,00	632,50	-632,51
2012 0044 00	RESERVA DE APROVECHAMIENTO	0,00	0,00	0,00	0,00
2012 0045 00	SUELO ESCOLAR	0,00	0,00	0,00	-102,14
2012 0046 00	DIGITALIZ Y ARCHIVO ELEC DOCUMENTO	0,00	-48.097,50	302,50	0,00
2012 0047 00	SONOMETROS ACTIVIDADES	0,00	0,00	0,71	-0,70
2012 0049 00	PROGRAMA LA DIPU TE BECA	47.690,91	0,00	0,00	-0,02
2012 0050 00	CENTRO ASOCIADO SERVEF 2012	0,00	0,00	0,00	-0,03
2012 0051 00	PROY EUROPEO ICEBERG GASTOS PERSONAL	0,00	0,00	0,00	-5.740,11
2012 0051 01	PROY EUROPEO ICEBERG GASTOS VARIOS	0,00	-6.014,85	4.498,38	0,00
2012 0051 02	PROY EUROPEO ICEBERG EQUIPAMIENTO	0,00	0,00	0,00	0,00
2012 0052 00	PERSONAL ACTIVIDADES A REALIZAR 2012	0,00	0,00	0,00	-2,54
2012 0052 01	MANTENIMIENTO ACTIVIDADES REALIZAR 2012	0,00	0,00	0,00	-9,79
2012 0055 00	GASTOS REP ESPECTAC EL AVARO	0,00	0,00	0,00	0,00
2012 0056 00	PLAN DE NUCLEOS 2012 BENIFARAIG	0,00	0,00	0,00	0,00
2012 0056 01	PLAN DE NUCLEOS 2012 BENIMAMET	0,00	0,00	0,00	0,00
2012 0056 02	PLAN DE NUCLEOS 2012 CARPESA	30.000,00	0,00	0,00	0,00
2012 0056 03	PLAN DE NUCLEOS 2012 CASAS BARCENA	0,00	0,00	0,00	0,00
2012 0056 04	PLAN DE NUCLEOS 2012 CASTELLAR-OLIVERAL	0,00	0,00	0,00	0,00
2012 0056 05	PLAN DE NUCLEOS 2012 EL SALER	0,00	0,00	0,00	0,00
2012 0056 06	PLAN DE NUCLEOS 2012 HORNO ALCEDO	0,00	0,00	0,00	0,00
2012 0056 07	PLAN DE NUCLEOS 2012 LA PUNTA	0,00	0,00	0,00	0,00
2012 0056 08	PLAN DE NUCLEOS 2012 PINEDO	0,00	0,00	0,00	0,00
2012 0056 09	PLAN DE NUCLEOS 2012 POBLE NOU	0,00	0,00	0,00	0,00
2012 0056 10	PLAN DE NUCLEOS 2012 MASSAROJOS	0,00	0,00	0,00	0,00
2012 0056 11	PLAN DE NUCLEOS 2012 EL PERELLONET	29.999,95	0,00	0,00	0,00
2012 0056 12	PLAN DE NUCLEOS 2012 LA TORRE	0,00	0,00	0,00	0,00
2012 0056 13	PLAN DE NUCLEOS 2012 BORBOTO	0,00	0,00	0,00	0,00

CODIGO DE GASTO	DESCRIPCION	DESVIACIONES DEL EJERCICIO		DESVIACIONES ACUMULADAS	
		POSITIVAS	NEGATIVAS	POSITIVAS	NEGATIVAS
2012 0056 14	PLAN DE NUCLEOS 2012 EL PALMAR	0,00	0,00	0,00	0,00
2012 0057 00	PLAN DE MOVILIDAD URBANA SOSTENIBLE	0,00	0,00	0,00	0,00
2012 0058 00	CENTRO CULTURAL RAMBLETA	0,00	0,00	0,00	-23,71
2012 0059 00	PCPI 2F CARP MUEBLE P LABORAL	0,00	0,00	0,12	0,00
2012 0059 01	PCPI 2F CARP MUEBL P FUNCIONARIO	0,00	0,00	0,00	-0,57
2012 0059 02	PCPI 2F CARP MUEBL G. GRALES	0,00	0,00	152,02	0,00
2012 0060 00	PCPI 2F REP PROD CERAM P LABORAL	0,00	0,00	0,12	0,00
2012 0060 01	PCPI 2F REP PROD CERAM P FUNCIONARIO	0,00	0,00	0,00	-0,90
2012 0060 02	PCPI REPD PROD CERAM GTOS GRALES	0,00	0,00	524,36	0,00
2012 0062 00	PROYECTO EURODISEA 2012 SUBV	8.805,68	0,00	0,00	-766,68
2012 0063 00	CANONES ABASTECIMIENTO DE AGUAS	0,00	0,00	0,00	0,00
2012 0064 00	TUB.ART.AGUA POT.RONDA TRANSITOS F-1	0,00	-859.974,18	19,96	-19,96
2012 0065 00	VALUESEC GASTOS DE PERSONAL	0,00	-23.756,07	0,00	-23.103,19
2012 0065 01	VALUESEC REUNIONES DIETAS GTOS DIVERSO	0,00	-10.434,11	0,00	-5.525,48
2012 0065 02	VALUESEC HARDWARE Y SOFTWARE	0,00	-52.660,29	0,00	-31.302,40
2012 0066 00	ACC PLAYAS PERSONAS CON DISCAPACIDAD	0,00	0,00	0,00	0,00
2012 0067 00	CONV. CVE C. TECN DEPORTIVA PECHINA	29.964,06	0,00	0,00	0,00
2012 0068 00	MEDIDAS JUDICIALES EN MEDIO ABIERTO	0,00	-15.521,00	0,00	-45,24
2012 0069 00	EQUIPAMIENTO MUSEOS	2.900,00	0,00	2.981,09	-0,47
2012 0070 00	GABINETE PSICOPEADAGOGICO	0,00	0,00	0,00	-0,38
2012 0071 00	JAPAN WEEK 2012 INTER.CULT.INTERNAC.	0,00	0,00	1,86	0,00
2012 0072 00	EDIF MUSEO BOMBEROS Y JEFATURA_1-F	1.453.038,05	0,00	4.686.478,34	0,00
2012 0073 00	MARATHON VALENCIA 2012	7.882,32	0,00	106,86	0,00
2012 0074 00	ADQ. MATERIAL DEPORTIVO	0,00	0,00	0,00	-48.999,03
2012 0075 00	PRESTACIONES ACOGIMIENTO FAMILIAR	0,00	0,00	0,00	0,00
2012 0076 00	PROYECTO EUROPEO PVF GASTOS PERSONAL	0,00	-6.602,13	0,00	-7.930,87
2012 0076 01	PYTO EUROPEO PVF REUNIONES DIETAS Y OT	0,00	-12.621,28	0,00	-11.661,92
2012 0077 00	PROYECTO EUROPEO SELPE GASTOS PERSONAL	0,00	-19.500,82	0,00	-17.625,68
2012 0077 01	PROY EUROPEO SELPE REUN. DIETAS Y OT	0,00	-18.300,39	0,00	-12.911,88
2012 0079 00	PCPI 1*FASE CARP.MUEBLE P.LABORAL	0,00	0,00	893,44	0,00
2012 0079 01	PCPI 1*FASE CARP.MUEBLE P.FUNC.	0,00	0,00	0,00	-0,58
2012 0079 02	PCPI 1*FASE CARP.MUEBLE GTOS.GRALES.	0,00	0,00	311,66	0,00
2012 0081 00	PCPI 1*F REPROD.PROD.CERAMICOS P.LABORAL	0,00	0,00	878,28	0,00
2012 0081 01	PCPI 1*F REPROD.PROD.CERAMICOS P.FUNC.	0,00	0,00	0,00	-0,37
2012 0081 02	PCPI 1*F REPROD.PROD.CERAMICOS GTOS.GRAL	0,00	0,00	318,00	0,00
2012 0083 00	CENTRO DE DIA FUENTE SAN LUIS	0,00	-7.019,20	0,00	-18,76
2012 0084 00	PRORROGA 8 AEDL P.SANCHIS	0,00	-12.935,80	0,00	-14.701,37
2012 0084 01	PRORROGA 8 AEDL J.J.SORIA	0,00	-12.887,44	0,00	-14.700,33
2012 0084 02	PRORROGA 8 AEDL A.TIMOR	0,00	-12.943,14	0,00	-14.698,05
2012 0084 03	PRORROGA 8 AEDL A.VILA	0,00	-12.940,77	0,00	-14.700,41
2012 0084 04	PRORROGA 8 AEDL A.CANTO	0,00	-13.084,84	0,00	-14.700,12
2012 0084 05	PRORROGA 8 AEDL E.CERDA	0,00	-13.090,96	0,00	-14.700,17
2012 0084 06	PRORROGA 8 AEDL O.ARGENTE	0,00	-13.348,88	0,00	-14.700,63
2012 0084 07	PRORROGA 8 AEDL M.MURIEL	0,00	-13.438,30	0,00	-14.701,72
2012 0085 00	SOBRANTES DE PROYECTOS FINALIZADOS	0,00	0,00	6.348.153,03	0,00
2012 0086 00	CCC PROGRAMACION DEL PALAU 2012	0,00	0,00	0,00	-143,39
2012 0087 00	CCC ORQUESTA Y BANDA 2012	0,00	0,00	0,00	-0,59
2012 0088 00	CCC CERTAMEN BANDAS 2012	0,00	0,00	0,00	-20,65
2012 0089 00	ACONDICIONAM. PAVIMENT. B. PATRAIX	0,00	-10.101,04	290.405,01	0,00
2012 0090 00	SEAFI SERV.ESP.ATENC.FAM.E INFANCIA	0,00	-6.849,94	0,00	-18,93
2012 0091 00	ADQ. FONDOS BIBLIOGRAFICOS	0,00	-3.996,82	0,79	0,00
2012 0093 00	SOSTENIMIENTO CENTRO DIA MALVARROSA	0,00	-1.363,46	0,00	-30,75
2012 0094 00	COM JUAN DE GARAY	0,00	-6.138,68	0,00	-34,83
2012 0095 00	COM GRABADOR PLANES	0,00	-4.771,85	473,41	0,00

CODIGO DE GASTO	DESCRIPCION	DESVIACIONES DEL EJERCICIO		DESVIACIONES ACUMULADAS	
		POSITIVAS	NEGATIVAS	POSITIVAS	NEGATIVAS
2012 0096 00	COM ISABEL DE VILLENA	0,00	-7.147,05	675,91	0,00
2012 0097 00	CONSERVATORIO DE MUSICA JOSE ITURBI	0,00	0,00	0,00	-7,93
2012 0098 00	MANT.INSTALACIONES M.SANEAMIENTO	292.866,85	0,00	0,00	-132.814,78
2012 0099 00	S.S.GENERALES CENTROS SOCIALES	0,00	0,00	0,00	-22,82
2012 0099 01	S.S.GENERALES AYUDAS ECON.INDIVIDUALES	0,00	0,00	0,00	-110,34
2012 0099 02	S.S.GENERALES CONV.AYUDA A DOMICILIO	0,00	-15.089,25	0,00	-516,99
2012 0099 03	S.S.GENERALES CLUBS CONVIVENCIA	0,00	-1.886,47	0,00	-11,62
2012 0099 04	S.S.G.IN.P.E INS. ABSENTISMO ESCOLAR	0,00	0,00	0,00	-1,03
2012 0099 05	S.S.G. INSERCIÓN SOCIAL O.P.ESPECIALES	0,00	0,00	8,55	0,00
2012 0099 06	S.S.G. OTROS PROGRAMAS	0,00	0,00	0,00	-6,53
2012 0100 00	S.S.GENERALES INTEG.PUEBLO GITANO	0,00	-461,51	0,00	-3,84
2012 0101 00	ESCUELA MUNICIPAL DE PINEDO	0,00	-1.368,92	0,00	-16,19
2012 0102 00	CONVENIO COLEGIOS MUNICIPALES 2012	198.323,68	0,00	0,00	-185,55
2012 0103 00	OFICINA MUNIC.INFORM.CONSUMIDOR 2012	0,00	0,00	0,00	-3,55
2012 0104 00	PROMOCIO US DEL VALENCIA 2012	0,00	0,00	0,00	-0,09
2013 0001 00	OPOSICIONES Y CONCURSOS 2013	0,00	0,00	0,00	0,00
2013 0002 00	DERRIBOS 2013	1.193.850,12	0,00	1.181.573,56	0,00
2013 0003 00	VALLADO DE SOLARES 2013	0,00	-1,52	0,00	-1,52
2013 0004 00	VIU L'ESTIU 2013	0,00	-0,50	0,00	-0,50
2013 0005 00	FORMACION FUNCIONARIOS 2013	0,00	0,00	0,00	0,00
2013 0006 00	PER/RENTA GARANTIZADA 2013	0,00	0,00	0,00	0,00
2013 0007 00	CIC CONV.ATENCION INMIGRACION 2013	20.918,81	0,00	20.918,81	0,00
2013 0008 00	CANONES ABASTECIMIENTO AGUAS	175.749,91	0,00	175.749,91	0,00
2013 0009 00	EDIFICIOS Y OTRAS CONSTRUCCIONES	161.740,42	0,00	161.740,42	0,00
2013 0010 00	ADQ. DE EQUIPAMIENTO	283.382,43	-67.097,96	439.761,10	0,00
2013 0011 00	MOBILIARIO Y ENSERES	0,00	0,00	0,00	0,00
2013 0012 00	HARDWARE PLAN TELEMATICO	29.528,82	0,00	29.528,82	0,00
2013 0013 00	REFORMA DE INMUEBLES	249.390,59	-798,90	250.677,31	0,00
2013 0014 00	REPARACION DE VEHICULOS	90.000,00	0,00	90.000,00	0,00
2013 0015 00	ADQ. SOFTWARE PLAN TELEMATICO BOM	157.050,00	0,00	157.050,00	0,00
2013 0016 00	ADQ. VEHICULOS	225.000,00	0,00	225.000,00	0,00
2013 0017 00	EXP SUELO VIA PUBLICA	36,61	-70,90	36,61	-70,90
2013 0018 00	OBRAS ABASTECIMIENTO DE AGUAS	3.766.809,36	0,00	3.648.752,95	0,00
2013 0019 00	SUELO PMS	0,00	0,00	0,00	0,00
2013 0020 00	AMPL. RED DISTRIB. TARIFA APORTAC	237.212,70	0,00	237.212,70	0,00
2013 0021 00	REFORMA INMUEB ABASTEC AGUAS	0,00	0,00	0,00	0,00
2013 0022 00	RESTAURACION CARPINTERIA LONJA	0,00	0,00	0,00	0,00
2013 0024 00	AC.OB.MEJ.CENTRO DIA A.LA PURISIMA	862,96	0,00	862,96	0,00
2013 0026 01	DIAMOND GTOS DIVERSOS Y TRB. OT EMPRESAS	536,07	0,00	536,07	0,00
2013 0026 02	DIAMOND MAQUINARIA INSTAC. UTILLAJE	51,87	0,00	51,87	0,00
2013 0028 00	FUE-UJI PLAN MUNPAL DROGODEPENDENCIA	0,00	0,00	0,00	0,00
2013 0029 00	MEJ.DEPOS.1F.EL REALON DEP.CA#ADA G.	0,00	0,00	0,00	0,00
2013 0031 00	REHAB.MEJ.INT.FILTRACION PL.POTAB.3F	0,00	-887.958,41	105,35	-179,03
2013 0032 00	ATENC.PERSONAS SITUACION DEPENDENCIA	0,00	-199.304,02	0,00	-199.304,02
2013 0033 00	EL SENTIR DEL SOL	0,00	0,00	0,00	0,00
2013 0034 00	PRESTACIONES ACOGIMIENTO FAMILIAR	7,49	0,00	7,49	0,00
2013 0035 00	MEDIDAS JUDICIALES EN MEDIO ABIERTO	14.078,42	0,00	14.078,42	0,00
2013 0036 00	SEAFI SERV.ESP.ATEN.FAM.E INFANCIA	39,49	0,00	39,49	0,00
2013 0037 00	INST.DESHIDRATAC.FANGOS P.POT.REALON	0,00	-120.584,30	10,24	-10,24
2013 0038 00	EQUIP.TOMA AGUA BRUTA POTABIL.PRESA	0,00	-7.971,06	0,00	-7.971,06
2013 0039 00	ADEC.ESTAC.REMOTAS ACT.S.TELEMANDO C	60.695,99	0,00	60.695,99	0,00
2013 0040 00	MANT.CENTRO DIA MALVARROSA	0,00	-31,21	0,00	-31,21
2013 0041 00	CCC PROGRAMACION DEL PALAU 2013	0,00	-128,54	0,00	-128,54
2013 0042 00	CCC ORQUESTA 2013	0,00	-0,67	0,00	-0,67

CODIGO DE GASTO	DESCRIPCION	DESVIACIONES DEL EJERCICIO		DESVIACIONES ACUMULADAS	
		POSITIVAS	NEGATIVAS	POSITIVAS	NEGATIVAS
2013 0043 00	CCC CERTAMEN BANDAS 2013	1.984,42	0,00	1.984,42	0,00
2013 0044 00	PROGRAMA "LA DIPU TE BECA 2013"	0,00	0,00	0,00	0,00
2013 0045 00	ENCARGO AUMSA PLAN ESPECIAL MARINA	0,00	0,00	0,00	0,00
2013 0046 00	PERSONAL ACTIVIDADES A REALIZAR 2013	0,00	-21.984,61	0,00	-21.984,61
2013 0046 01	MANTENIMIENTO ACTIVID. A REALIZAR 2013	0,00	-22.003,62	0,00	-22.003,62
2013 0048 00	MY GENERATION AT WORK PERSONAL	0,00	-1.654,56	0,00	-1.654,56
2013 0048 01	MY GENERATION AT WORK GTO CORRIENTE	0,00	-4.359,69	0,00	-4.359,69
2013 0051 00	RED.ESTUDIOS S.SALUD Y COORD.SEGURID	3.119,78	0,00	3.119,78	0,00
2013 0052 00	CENTRO DIA FUENTE SAN LUIS	19.351,60	0,00	19.351,60	0,00
2013 0053 00	PLAN DE NUCLEOS 2013	0,00	-30.000,00	0,00	-30.000,00
2013 0053 01	RENOV. ACERAS Y CALZADAS BENIMAMET	0,00	-30.000,00	0,00	-30.000,00
2013 0053 02	RENOV. ACERAS Y CALZADAS CARPESA	0,00	0,00	0,00	0,00
2013 0053 03	RENOV. ACERAS Y CALZADS CASAS BARCENA	0,00	0,00	0,00	0,00
2013 0053 04	RENOV ACERAS CALZADAS CASTELLAR-OLIVERAL	0,00	0,00	0,00	0,00
2013 0053 05	RENOV ACERAS CALZADAS EL SALER	0,00	0,00	0,00	0,00
2013 0053 06	RENOV ACERAS CALZADS HORNO ALCEDO	0,00	0,00	0,00	0,00
2013 0053 07	RENOV. ACERAS CALZADAS LA PUNTA	0,00	0,00	0,00	0,00
2013 0053 08	RENOV ACERAS Y CALZADAS PINEDO	0,00	0,00	0,00	0,00
2013 0053 09	RENOV ACERA CALZADAS POBLE NOU	0,00	0,00	0,00	0,00
2013 0053 10	CONSTRUCCION NICHOS MASSARROJOS	0,00	0,00	0,00	0,00
2013 0053 11	MEJORAS DEPORTES EL PERELLONET	0,00	-29.997,59	0,00	-29.997,59
2013 0053 12	REMODELACION PARQUES Y JARDINES LA TORRE	0,00	-29.997,39	0,00	-29.997,39
2013 0053 13	REFORMA ED. MUNICIPALES BORBOTO	0,00	-1.034,32	0,00	-1.034,32
2013 0053 14	REF. ANTIGUO COLEGIO EL PALMAR	0,00	-3.583,08	0,00	-3.583,08
2013 0054 00	EQUIPAMIENTO PLAYAS ACCESIBLES	0,00	0,00	0,00	0,00
2013 0055 00	MARATON VALENCIA 2013	0,00	-5.903,59	0,00	-5.903,59
2013 0056 00	APUEST.OLVIDADAS PARA OBRAS SOCIALES	0,00	0,00	0,00	0,00
2013 0057 00	PROYECTO EURODISEA 2013 SUBV	0,00	-0,87	0,00	-0,87
2013 0058 00	GABINETE PSICOPEDAGOGICO	0,93	0,00	0,93	0,00
2013 0059 00	CONVENIO COLEGIOS MUNICIPALES	0,00	-256,20	0,00	-256,20
2013 0060 00	CONSERVATORIO MUN. JOSE ITURBI	0,00	-133,58	0,00	-133,58
2013 0061 00	EST.UP VAL.TERR.PAI UE PRI CAMI REIA	0,00	0,00	0,00	0,00
2013 0062 00	CJBS AGENCIA CAI AMICS	0,00	-3,26	0,00	-3,26
2013 0063 00	PCPI 1*FASE CARPINTER.Y MUEBLE P.LABOR.	0,23	0,00	0,23	0,00
2013 0063 01	PCPI 1*FASE CARPINTER.Y MUEBLE GTOS.GEN.	36,97	0,00	36,97	0,00
2013 0064 00	PCPI 1*FASE REPROD.PRODUC.CERAMIC. P.LAB	0,07	0,00	0,07	0,00
2013 0064 01	PCPI 1*FASE REPR.PROD.CERAMIC. GTO.GENER	0,00	-1,71	0,00	-1,71
2013 0066 00	MANT. COM ISABEL DE VILLENA	4.104,24	0,00	4.104,24	0,00
2013 0067 00	MANT.COM GRABADOR PLANES	3.202,85	0,00	3.202,85	0,00
2013 0068 00	MANT.COM JUAN DE GARAY	0,00	-8,19	0,00	-8,19
2013 0069 00	PCPI 2*F CARPINTER.Y MUEBLE P.LABORAL	0,00	0,00	0,00	0,00
2013 0069 01	PCPI 2*F CARPINTER.Y MUEBLE P.FUNC	0,00	-0,42	0,00	-0,42
2013 0070 00	PCPI 2*F REPROD.PROD.CERAMIC.P.LAB	0,00	0,00	0,00	0,00
2013 0070 01	PCPI 2*F REPROD.PROD.CERAMIC.P.FUNC	0,02	0,00	0,02	0,00
2013 0070 02	PCPI 2*F REPROD.PROD.CERAMIC.GTOS.GEN	63,27	0,00	63,27	0,00
2013 0071 00	PLAN DE EMPLEO CONJUNTO	0,00	0,00	0,00	0,00
2013 0072 00	SSG INTEG.SOC.PUEBLO GITANO	0,00	-3,10	0,00	-3,10
2013 0073 00	SSG CENTROS SOCIALES	2.106,38	0,00	2.106,38	0,00
2013 0073 01	SSG AYUDAS ECONOMICAS INDIVIDUALES	18.265,98	0,00	18.265,98	0,00
2013 0073 02	SSG AYUDA A DOMICILIO	102.074,48	0,00	102.074,48	0,00
2013 0073 03	SSG CLUBS CONVIVENCIA	144,83	0,00	144,83	0,00
2013 0073 04	SSG ABSENTISMO ESCOLAR	0,00	-1,92	0,00	-1,92
2013 0073 05	SSG INSER SOCIAL O.P.ESPECIALES	0,00	-5,32	0,00	-5,32
2013 0073 06	SSG OTROS PROGRAMAS	0,00	-8,83	0,00	-8,83

CODIGO DE GASTO	DESCRIPCION	DESVIACIONES DEL EJERCICIO		DESVIACIONES ACUMULADAS	
		POSITIVAS	NEGATIVAS	POSITIVAS	NEGATIVAS
2013 0074 00	PRORROGA 8 AEDL 2013 P.SANCHIS	0,00	-1.815,11	0,00	-1.815,11
2013 0074 01	PRORROGA 8 AEDL 2013 J.J.SORIA	0,00	-1.814,80	0,00	-1.814,80
2013 0074 02	PRORROGA 8 AEDL 2013 A.TIMOR	0,00	-1.814,80	0,00	-1.814,80
2013 0074 03	PRORROGA 8 AEDL 2013 A.VILA	0,00	-1.814,80	0,00	-1.814,80
2013 0074 04	PRORROGA 8 AEDL 2013 A.CANTO	0,00	-1.653,76	0,00	-1.653,76
2013 0074 05	PRORROGA 8 AEDL 2013 E.CERDA	0,00	-1.646,56	0,00	-1.646,56
2013 0074 06	PRORROGA 8 AEDL 2013 O.ARGENTE	0,00	-1.295,66	0,00	-1.295,66
2013 0074 07	PRORROGA 8 AEDL 2013 M.MURIEL	0,00	-1.248,39	0,00	-1.248,39
2013 0075 00	ALCOHOL, MUJER Y SIND.ALCOH.FETAL	0,00	0,00	0,00	0,00
2013 0076 00	MANTEN. INSTALACIONES M. SANEAMIENTO	0,00	-467.312,89	0,00	-467.312,89
2013 0078 00	EMCORP 2013	0,00	0,00	0,00	0,00
2013 0080 00	TE CONSERVACION BOSQUE DEVESA-ALBUFE	0,00	0,00	0,00	0,00
2013 0080 01	SUBP SALARIOS ALUMNOS	0,00	0,00	0,00	0,00
2013 0080 02	SUBPROYECTO MODULO B	0,00	0,00	0,00	0,00
2013 0081 00	TE PROMOCION TURISTICA VLC 2013	0,00	0,00	0,00	0,00
2013 0081 01	SUB SALARIO ALUMNOS	0,00	0,00	0,00	0,00
2013 0081 02	SUBPROYECTO MODULO B	0,00	0,00	0,00	0,00
2013 0082 00	TE ADAP PRENDAS TRAD CULTURA VALEN	0,00	0,00	0,00	0,00
2013 0082 01	SUB SALARIOS ALUMNOS	0,00	0,00	0,00	0,00
2013 0082 02	SUBPROYECTO MODULO B	0,00	0,00	0,00	0,00
2013 0083 00	ACT ADMINIST RELACION CLIENTE	0,00	0,00	0,00	0,00
2013 0084 00	SOCORRISMO INSTALACIONES ACUATICAS	0,00	0,00	0,00	0,00
2013 0085 00	REST.CUB.EDIF.PROTEG.C/ABEN AL ABBAR	0,00	0,00	0,00	0,00
2013 0086 00	P.I.E. DESEMPLEADOS MAYORES 45 A#OS	0,00	0,00	0,00	0,00
2013 0087 00	2 FLUJO EURODISEA 2013	0,00	-5.680,81	0,00	-5.680,81
2013 0088 00	CONV.ASIST.SAN.AMB.MASSARROJOS	0,00	-642,70	0,00	-642,70
2013 0088 01	CONV.ASIST.SAN.AMB.ELSALEL-HORNO ALCEDO	0,00	-2.357,67	0,00	-2.357,67
2013 0088 02	CONV.ASIST.SAN.AMB.CARPES-BENIF-BOR-POBN	0,00	-18.370,14	0,00	-18.370,14
2013 0089 00	AYUDAS MUSEO DE LA CIUDAD	0,00	-0,75	0,00	-0,75
2013 0090 00	SUBVENCIÓN ESCUELA MUNICIPAL PINEDO	0,00	-6,14	0,00	-6,14
	TOTALES	+15.838.252,01	-9.247.726,08	+51.445.943,67	-2.113.929,18

CODIGO DE GASTO	DESCRIPCION	GASTO PREVISTO	GASTO COMPROMETIDO	OBLIG. RECONOCIDAS	GASTO PENDIENTE
2006 0002 00	PROGRAMA GARANTIA SOCIAL RTE5 05	90.167,66	90.167,66	90.167,66	0,00
2006 0004 00	PERSONAL GASTOS DIVERSOS	45.000,00	45.000,00	45.000,00	0,00
2006 0005 00	DIETAS TRIBUNALES FUNC.	20.000,00	20.000,00	20.000,00	0,00
2006 0029 00	WEBPOL	362.117,06	362.117,26	362.117,06	0,00
2006 0033 00	EDIF. RETEN BOMBEROS C.HISTORICO RTE 05	281.115,03	281.115,03	271.223,49	9.891,54
2006 0044 00	CENTRO MUNICIPAL SS NAZARET	112.799,51	112.955,87	112.799,51	0,00
2006 0056 00	CONST. AGENCIA MED.INT.Y CONV.SOCIAL	824.414,64	981.898,62	824.414,64	0,00
2006 0066 00	SERVEF	34.762,65	35.124,27	34.762,65	0,00
2006 0096 00	EXPROPIACIONES SUELO ESCOLAR RTE 05	4.261.782,62	4.261.601,41	4.261.587,79	194,83
2006 0098 00	PROMOCION VIVIENDAS SOCIALES RET 05	347.337,90	347.337,90	347.337,90	0,00
2006 0103 00	EXPROPIACIONES SUELO SERVICIO PUBLICO	1.041.363,17	1.279.476,82	1.014.720,47	26.642,70
2006 0104 00	ESTUDIOS Y PROYECTOS PLANEAMIENTO	216.206,29	216.206,29	175.322,40	40.883,89
2006 0105 00	ESTUDIOS Y PROYECTOS PLANEAMIENTO RTE 05	852.495,36	905.372,42	713.839,84	138.655,52
2006 0111 00	REDACC. PYTOS. EXPROPIACIONES	249.165,63	322.496,83	79.352,29	169.813,34
2006 0112 00	DISCIPLINA URBANISTICA DEMOLICION RUINAS	61.468,45	99.149,40	61.468,45	0,00
2006 0113 00	CUOTAS DE URBANIZACION UE MORERAS II	3.753.829,79	3.965.353,98	3.420.622,07	333.207,72
2006 0124 00	INVERS. INMAT. INFRAEST.VIARIA	27.441,80	27.441,80	11.190,68	16.251,12
2006 0130 00	TRAFICO ESTUDIOS Y TRABAJOS TECNICOS	390.478,63	390.478,68	362.076,03	28.402,60
2006 0131 00	PAI BENIFERRI NUEVOS ACCESOS	162.285,80	162.285,80	0,00	162.285,80
2006 0132 00	TRAFICO ESTUDIOS Y TRAB.TÉCNICOS	61.512,51	61.512,51	34.948,80	26.563,71
2006 0151 00	PARQUE DE MARXALENES	752.187,64	752.187,64	752.187,64	0,00
2006 0156 00	EXPROP. ZONAS VERDES	5.286.710,79	5.353.615,53	5.286.710,79	0,00
2006 0158 00	CANONES JUCAR-TURIA	1.938.700,73	1.940.410,99	1.938.700,73	0,00
2006 0163 00	OBRAS ABASTECIMIENTO DE AGUAS RTE 05	3.275.373,91	3.422.700,33	3.275.373,91	0,00
2006 0164 00	AMPLIAC. RED DE DISTRIB. TARIF.APOR.T.	1.992.576,18	2.000.000,00	1.992.576,18	0,00
2006 0173 00	CUBRIMIENTO DE ACEQUIAS	479.899,99	479.900,00	479.899,99	0,00
2006 0184 00	CONV.EPS INT.PAISAJ. EDAR PINEDO	757.347,14	814.662,40	757.347,14	0,00
2006 0185 00	LIMPIEZA VIARIA Y RECOGIDA DE BASURAS	34.945,74	34.945,74	34.945,74	0,00
2006 0199 00	PAI BENIFERRI BIBLIOTECA	67.797,81	67.797,81	0,00	67.797,81
2006 0213 00	PAI BENIFERRI POLIDEPORTIVO	177.837,41	177.837,41	0,00	177.837,41
2006 0230 00	RESTAURACION PUENTE SERRANOS	1.662.924,46	1.662.924,46	1.638.346,67	24.577,79
2006 0231 00	RESTAURAC. PUENTE DE LA TRINIDAD	1.515.389,71	1.515.389,71	1.484.874,95	30.514,76
2006 0239 00	JUVENTUD GASTOS ACTIVIDADES GREENSPACE	224.945,87	224.999,87	224.945,87	0,00
2006 0243 00	REHABILIT. ALQUERIA BENLLOCH	312.571,72	312.573,07	312.571,72	0,00
2006 0264 00	REHABILITACION DE MERCADOS	37.647,38	37.647,39	12.549,12	25.098,26
2006 0279 00	CENTRO ASOCIADO	11.374,24	11.374,24	11.374,24	0,00
2006 0281 00	PIE MUJERES	23.645,83	23.645,83	23.645,83	0,00
2006 0282 00	PIE JOVENES	25.103,98	25.103,98	25.103,98	0,00
2006 0283 00	T.E. JARDIN RICOS 1ª FASE	373.306,41	373.807,60	373.306,41	0,00
2006 0286 00	INSTALACIONES DEPORTIVAS EL PALMAR	99.913,37	100.000,00	99.913,37	0,00
2007 0001 00	PERSONAL GASTOS DIVERSOS	9.993,41	9.993,41	9.993,41	0,00
2007 0002 00	DIETAS TRIBUNALES FUNC.	8.683,20	8.683,20	8.683,20	0,00
2007 0037 00	ACOMETIDAS PARCELAS COLEGIOS PUBLICOS	8.751,76	8.751,76	770,00	7.981,76
2007 0045 00	EXPROPIACIONES SERVICIOS PUBLICOS	1.369.272,96	1.399.798,70	1.356.928,95	12.344,01
2007 0046 00	ESTUDIOS Y PROYECTOS PLANEAMIENTO	172.979,27	179.393,40	122.189,27	50.790,00
2007 0050 00	DISCIPLINA URBANISTICA DEMOLICION RUINAS	408.235,77	408.235,77	408.235,77	0,00
2007 0069 00	EXPROPIACIONES ZONAS VERDES	8.055.730,92	8.056.722,09	8.049.319,18	6.411,74
2007 0105 00	CENTRO INTERPRETACION DEVEVA	150.805,72	86.721,60	86.721,60	64.084,12
2007 0113 00	CONSTRUCCION EDIFICIOS SERVICIOS SOCIALE	273.045,61	299.979,80	258.424,73	14.620,88
2007 0129 00	ERRADICACION VIVIENDA PRECARIA	49.851,88	49.851,88	49.851,88	0,00
2007 0146 00	REHABILITACION Y ADAPTACION TABACALERA	2.191.921,18	2.203.288,31	2.167.104,66	24.816,52
2007 0154 00	CUOTA URB.UE N°2 QUATRE CARRERES	1.115.361,69	1.115.361,69	1.017.232,21	98.129,48
2007 0155 00	PROGRAMAS GARANTIA SOCIAL 2 FASE	60.742,93	65.182,60	60.742,93	0,00
2007 0162 00	PROY.BASICO EUEC.REH.TABACALERA	62.462.513,76	62.327.131,46	62.326.278,39	136.235,37
2007 0166 00	STREAM CITIES	3.967,60	3.967,60	3.967,60	0,00

CODIGO DE GASTO	DESCRIPCION	GASTO PREVISTO	GASTO COMPROMETIDO	OBLIG. RECONOCIDAS	GASTO PENDIENTE
2007 0167 00	CERTAMEN DE BANDAS	28.998,48	28.998,48	28.998,48	0,00
2007 0170 00	INFOVIVIENDA SOLIDARIA	5.776,89	7.702,50	5.776,89	0,00
2007 0174 00	EDIFICIO DEPOSITO DE TORMENTAS	7.324.875,00	7.324.875,00	7.324.875,00	0,00
2007 0175 00	CAMPO HOCKEY C.POLIDESPORTIVO BETERO	199.577,13	399.577,13	199.577,13	0,00
2007 0178 00	RENOVACION FONDOS BIBLIOGRAFICOS	122.964,96	122.968,65	122.964,96	0,00
2007 0186 00	FVMP SITUACION DE DEPENDENCIA	184.559,70	197.028,00	184.559,70	0,00
2007 0187 00	EQUIPAMIENTO DEPORTIVO VALENCIA 2008	424.273,31	424.273,77	424.273,31	0,00
2007 0189 00	OPEAS 2007	179.854,60	184.024,79	179.854,60	0,00
2007 0195 00	CBS EQUIPAMIENTO C. SERVICIOS SOCIALES	9.567,87	9.567,87	9.567,87	0,00
2007 0197 00	PROGRAMAS GARANTIA SOCIAL1* FASE	63.122,56	63.498,75	63.122,56	0,00
2007 0199 00	ATENCIÓN Y PREVENCIÓN DROGODEPENDENCIAS	67.544,93	67.563,16	67.544,93	0,00
2007 0204 00	INFOVIVIENDA SOLIDARIA	0,00	0,00	0,00	0,00
2007 0211 00	CONVENIO AYUNTAMIENTO - ONO VALENCIA YA	68.128,04	68.128,04	68.128,04	0,00
2008 0001 00	PERSONAL GASTOS DIVERSOS	9.974,47	9.974,47	9.974,47	0,00
2008 0002 00	DIETAS TRIBUNALES FUNC.	13.761,94	13.761,94	13.761,94	0,00
2008 0014 00	EQUIPAMIENTO PARQUE DE BOMBEROS	732.626,17	732.819,86	729.595,06	3.031,11
2008 0032 00	URBANIZACION PARCELAS ESCOLARES	17.852,67	84.643,90	17.852,67	0,00
2008 0035 00	SUELO ESCOLAR	5.271.674,14	5.270.336,20	5.270.336,20	1.337,94
2008 0040 00	ESTUDIOS Y DOCUMENT. PLANEAMIENTO	492.032,71	517.169,90	456.674,18	35.358,53
2008 0047 00	DISCIPLINA URBANISTICA DEMOLICION RUINAS	230.465,80	230.678,79	230.465,80	0,00
2008 0048 00	CUOTAS URBANIZACION	207.569,04	179.589,27	152.362,59	118.206,45
2008 0049 00	EXCESO DE APROVECHAMIENTO URBANISTICO	106.504,05	49.827,50	49.827,50	56.676,55
2008 0068 00	ADAPT. AREAS JUEGOS INFANTILES	1.453.795,00	1.453.795,00	1.453.795,00	0,00
2008 0073 00	SUELO ZONAS VERDES	169.047,66	172.144,92	147.810,15	21.237,51
2008 0074 00	PMS INTERES SOCIAL SUELO JARDINES P. CA	431.436,92	431.436,92	424.120,09	7.316,83
2008 0087 00	LIMPIEZA VIARIA Y RECOGIDA BASURAS	3.132,28	5.876,80	3.132,28	0,00
2008 0117 00	OBRAS ALCALDIAS DE BARRIO	58.722,39	58.821,58	56.087,70	2.634,69
2008 0132 00	AMPLIACION RED DISTRIBUCIÓN	1.252.388,12	1.700.000,00	1.252.388,12	0,00
2008 0134 00	ATENC. INTEG. VICTIMAS VIOLENCIA DOMESTIC	49.999,84	49.999,92	49.999,84	0,00
2008 0135 00	TRAFICO ESTUDIOS Y TRABAJOS TECNICOS	349.844,28	1.223.423,92	333.736,44	16.107,84
2008 0136 00	ATENCIÓN PERSONAS MAYORES EN SIT. DEPEND	615.822,84	615.822,84	615.822,84	0,00
2008 0138 00	INVERSIONES PMS PARQUE CENTRAL	0,00	0,00	0,00	0,00
2008 0139 00	PROGRAMAS DE GARANTIA SOCIAL 2-F	2.206,52	2.206,52	2.206,52	0,00
2008 0153 00	MEMORIA DE ACTIVIDADES A REALIZAR 2008	64.882,00	72.688,80	64.882,00	0,00
2008 0156 00	ACTIVIDADES CULTURALES J.M. RUZAFÁ	5.999,00	5.999,00	5.999,00	0,00
2008 0161 00	MUSEO Y OTRAS DEPENDENCIAS BOMBEROS	511.000,00	511.000,00	357.700,00	153.300,00
2008 0165 00	DIPUTACION PLAN DE NUCLEOS	599.823,23	599.823,23	599.823,23	0,00
2008 0166 00	CONV. GVA. LIBRO BLANCO TRANSPORTE	107.300,00	107.300,00	107.300,00	0,00
2008 0178 00	MAP- INTEGRA-TE	3.933.997,02	3.959.546,20	3.933.997,02	0,00
2008 0179 00	SERV.BAS.A.E.IMPLANTAC.PILARES A.E.	409.999,68	409.999,68	409.999,68	0,00
2008 0191 00	FONDOS BIBLIOGRAFICOS	69.976,46	69.976,46	69.976,46	0,00
2008 0192 00	FONDOS BIBLIOGRAFICOS EDITORIALES VALENC	21.099,90	21.099,90	21.099,90	0,00
2008 0195 00	CONVENIO COLAB. CVE. CENTRO TEC. DEPORT.	123.054,52	123.054,52	123.054,52	0,00
2008 0200 00	PAMER 2008	31.235,10	31.235,10	31.235,10	0,00
2008 0207 00	PROGRAMAS CUALIFIC. PROFESIONAL INICIAL	30.213,98	47.049,98	30.213,98	0,00
2008 0208 00	CBS EQUIPAMIENTO SERVICIOS SOCIALES	39.046,39	39.046,40	39.046,39	0,00
2008 0218 00	PLAN ESTRATEGICO DEL CENTRO ASOCIADO	130.321,96	130.375,56	130.321,96	0,00
2008 0220 00	SALARIO JOVEN 2008	25.807,17	27.000,00	25.807,17	0,00
2009 0005 00	DIETAS TRIBUNALES FUNC.	18.125,95	18.125,95	18.125,95	0,00
2009 0006 00	LIFE SEDUCCION AMBIENTAL	1.620.343,49	1.786.828,48	1.604.597,63	15.745,86
2009 0007 00	REFORMAS E INSTALACIONES EDIFICIOS MUNIC	1.133.943,34	1.096.584,78	951.101,57	182.841,77
2009 0014 00	CONSTRUCCION DE INMUEBLES	75.153,90	75.154,02	68.546,35	6.607,55
2009 0026 00	CONSTRUCCION CMAPM MONTEOLIVETE	166.411,32	162.526,63	66.004,00	100.407,32
2009 0027 00	DISCIPLINA URBANISTICA DEMOLICION RUINAS	313.079,80	333.832,22	313.079,80	0,00
2009 0029 00	REHABILITACION PUENTES HISTORICOS	287.886,43	286.861,69	286.861,69	1.024,74

CODIGO DE GASTO	DESCRIPCION	GASTO PREVISTO	GASTO COMPROMETIDO	OBLIG. RECONOCIDAS	GASTO PENDIENTE
2009 0050 00	LIMPIEZA VIARIA Y RECOGIDA DE BASURAS	3.816,77	8.161,31	3.816,77	0,00
2009 0072 00	SUELO ESCOLAR	3.091.966,81	3.090.327,37	3.065.500,96	26.465,85
2009 0075 00	SUELO ZONAS VERDES	10.920.647,50	10.920.885,08	10.920.647,50	0,00
2009 0079 00	PONT DE FUSTA	11.373.017,80	11.144.553,72	11.144.553,72	228.464,08
2009 0082 00	PESCADERIA MERCADO CENTRAL	2.180,80	0,00	0,00	2.180,80
2009 0381 00	CONVENIO PESCADERIA MERCADO CENTRAL	2.221.807,98	2.182.552,49	2.124.992,91	96.815,07
2009 0393 00	MEMORIA DE ACTIVIDADES A REALIZAR EN 200	125.364,42	129.999,96	125.364,42	0,00
2009 0395 00	RED. ROY. PLAN PEAP TRANSP. BICICLETAS.	39.654,14	39.654,14	39.654,14	0,00
2009 0396 00	CONVENIO CVE CENTRO TEC DEPORTIVA PETXIN	149.248,76	149.248,77	149.248,76	0,00
2009 0406 00	PLAN DE NUCLEOS 2009	599.859,23	599.860,22	599.859,23	0,00
2009 0426 00	FONDOS BIBLIOGRAFICOS	89.978,55	89.985,09	89.978,55	0,00
2009 0427 00	ASISTENCIAS TECNICAS APARCAMIENTOS	385.024,59	385.024,59	337.230,10	47.794,49
2009 0442 00	MOBILIARIO CMAPM BIENESTAR SOCIAL	330.545,72	330.545,72	330.105,72	440,00
2009 0444 00	GALARDON CONCILIATE	0,00	0,00	0,00	0,00
2009 0449 00	RETEN C.HISTORICO COORD.SEG.Y SALUD	28.175,33	24.731,83	12.811,49	15.363,84
2009 0450 00	RETEN CENTRO HISTORICO	4.429.654,27	2.521.624,23	1.207.792,58	3.221.861,69
2009 0456 00	CONVENIO CAMARAS AGRARIAS 00	0,00	0,00	0,00	0,00
2009 0456 01	CONVENIO CAMARAS AGRARIAS 01	0,00	0,00	0,00	0,00
2009 0466 00	TALLER DE EMPLEO NUEVAS TECNOLOGIAS:SALA	359.498,68	378.698,98	359.498,98	0,00
2009 0466 01	TALLER DE EMPLEO NUEVAS TEC NOLOGIAS: MO	24.783,60	24.991,83	24.783,60	0,00
2009 0472 00	T.E. SERV. A LA CDAD.II SALARIOS	269.142,29	299.968,30	269.142,29	0,00
2009 0472 01	T.E.SERV. A LA CDAD.II MODULO B	25.109,39	25.109,39	25.109,39	0,00
2009 0473 00	TRANS CAP SOC. MUSICAL PESCADORES	1.250.000,00	700.000,00	40.496,51	1.209.503,49
2009 0474 00	INVERSIONES PLANTAS POTABILIZADORAS	0,00	0,00	0,00	0,00
2010 0003 00	URBANIZACION ENTORNO TABACALERA	2.425.467,21	1.070.478,91	1.068.345,32	1.357.121,89
2010 0021 00	DISCIPLINA URBANISTICA DEMOLICION RUINAS	536.212,66	536.212,66	536.212,66	0,00
2010 0032 00	LIMPIEZA VIARIA Y RECOGIDA BASURAS	27.352,68	27.692,73	27.352,68	0,00
2010 0039 00	OBRAS EMERGENCIA MONASTERIO SAN VICENTE	964.554,65	957.395,37	948.404,41	16.150,24
2010 0043 00	SUELO ZONAS VERDES	11.089.242,08	11.089.242,08	11.088.490,02	752,06
2010 0047 00	PROY.RECUP.JARDINES Y PASEOS HISTOR.MONF	1.459.241,94	1.459.241,94	1.459.241,94	0,00
2010 0047 01	REDAC.RECUP.JARDINES Y PASEOS HISTOR.MON	38.280,00	42.918,87	38.280,00	0,00
2010 0047 02	DIREC.RECUP.JARDINES Y PASEOS HISTOR.MON	47.577,60	47.839,18	47.577,60	0,00
2010 0049 00	PROY. CONST.POLIDEPORTI.QUATRE CARRERES	5.158.573,79	5.172.440,00	5.158.573,79	0,00
2010 0049 02	DIREC.CONST.POLIDEPORTI.QUATRE CARRERES	170.510,00	223.878,84	170.510,00	0,00
2010 0049 03	SUMIN.CONST.POLIDEPORTI.QUATRE CARRERES	214.155,89	223.880,00	214.155,89	0,00
2010 0050 00	PROY. CONST.POLIDEPORTIVO NAVE DE CROSS	4.777.637,24	5.010.132,00	4.777.637,24	0,00
2010 0050 01	REDAC.CONST.POLIDEPORTIVO NAVE DE CROSS	158.448,00	158.448,00	158.448,00	0,00
2010 0050 02	DIREC.CONST.POLIDEPORTIVO NAVE DE CROSS	172.451,08	223.878,84	172.451,08	0,00
2010 0050 03	SUMIN.CONST.POLIDEPORTIVO NAVE DE CROSS	160.932,97	231.600,00	160.932,97	0,00
2010 0051 00	PROY. REMODELAC.POLIDEPORTIVO BENIMACLET	4.642.642,42	4.642.642,94	4.642.642,42	0,00
2010 0051 01	REDAC.REMODELAC.POLIDEPORTIVO BENIMACLET	126.111,05	126.111,05	126.111,05	0,00
2010 0051 02	DIREC.REMODELAC.POLIDEPORTIVO BENIMACLET	186.745,81	223.878,84	186.745,81	0,00
2010 0051 03	SUMIN.REMODELAC.POLIDEPORTIVO BENIMACLET	223.880,00	223.880,00	223.880,00	0,00
2010 0059 00	PROY. CONSTRUC. CENTRO SOCIAL NOU MOLES	3.415.131,33	3.610.000,01	3.415.131,33	0,00
2010 0059 01	REDAC. CONSTRUC. CENTRO SOCIAL NOU MOLES	72.703,56	95.000,00	72.703,56	0,00
2010 0059 02	DIREC. CONSTRUC. CENTRO SOCIAL NOU MOLES	77.306,17	95.000,00	77.306,17	0,00
2010 0060 00	PROY. CONSTRUCCION CENTRO SOCIAL PATRAIX	3.473.092,88	3.610.000,01	3.473.092,88	0,00
2010 0060 01	REDAC. CONSTRUCCION CENTRO SOCIAL PATRAIX	76.826,50	95.000,00	76.826,50	0,00
2010 0060 02	DIREC.CONSTRUCCION CENTRO SOCIAL PATRAIX	77.310,34	95.000,00	77.310,34	0,00
2010 0061 00	PROY. CENTRO MAYORES BENICALAP (JUBIOCIO	4.349.337,38	5.310.200,00	4.349.337,38	0,00
2010 0061 01	REDAC.CENTRO MAYORES BENICALAP (JUBIOCIO	113.181,00	155.000,00	113.181,00	0,00
2010 0061 02	DIREC.CENTRO MAYORES BENICALAP (JUBIOCIO	116.409,23	155.000,00	116.409,23	0,00
2010 0090 00	VLC INTEGRACION 2010	97.861,79	101.310,79	97.861,79	0,00
2010 0126 00	REHAB. PREFILTORS PRESA CAP REALON	4.142.495,86	4.199.820,53	4.142.495,86	0,00
2010 0127 00	AMPL. TRATAM. LA PRESA 2 FASE	4.773.460,67	4.802.601,49	4.773.460,67	0,00

CODIGO DE GASTO	DESCRIPCION	GASTO PREVISTO	GASTO COMPROMETIDO	OBLIG. RECONOCIDAS	GASTO PENDIENTE
2010 0128 00	CENTRO ASOCIADO SERVEF 2010	206.936,44	206.936,44	206.936,44	0,00
2010 0132 00	ORIY. EUROPEO INCOMING COMMUNITY POLICIN	13.231,11	13.231,11	13.231,11	0,00
2010 0150 00	CASA OFICI SASTR MODULO A	155.484,50	164.480,00	155.484,50	0,00
2010 0150 01	CASA OFICIOS SASTR MODUL B	56.938,16	56.938,16	56.938,16	0,00
2010 0150 02	CASA OFICIOS SASTR MODUL C	19.472,40	19.472,40	19.472,40	0,00
2010 0150 03	CASA OFICIOS SASTR MODUL D	90.418,26	97.315,29	90.418,26	0,00
2010 0159 00	PLAN DE NUCLEOS 2010	599.919,33	599.986,57	599.919,33	0,00
2010 0171 00	RENOVACION FONDOS BIBLIOGRAFICOS	105.439,23	105.439,23	105.439,23	0,00
2010 0179 00	PROGRAMA CUALIF INIC 1 FASE G.CTE.	17.018,92	22.371,83	17.018,92	0,00
2010 0179 01	PORGRAM CUALIF INIC 1 FASE G.INV.	3.968,29	3.968,29	3.968,29	0,00
2010 0188 00	MAQUINARIA E INSTALACIONES	58.031,15	58.139,75	58.023,80	7,35
2010 0194 00	REFORMA E INSTAL EDIFICIOS MPALES	1.349.984,13	1.312.479,29	1.248.564,74	101.419,39
2010 0204 00	MAQ. E INSTALACIONES BIE. SOCIAL	227.092,12	243.863,26	226.716,46	375,66
2010 0205 00	MOBILIARIO Y ENSERES BIENE. SOCIAL	386.140,08	386.094,82	385.796,89	343,19
2010 0206 00	REFORMAS E INMUEBLES SERV. SOCIALES	340.386,58	339.624,77	337.576,10	2.810,48
2010 0210 00	ACTUACIONES EN MUSEOS Y MONUMENTOS	473.832,78	474.469,83	473.700,46	132,32
2010 0214 00	CONSTRUCCION PARQUES Y JARDINES	689.506,80	865.160,83	667.402,26	22.104,54
2010 0215 00	REMODELACION PARQUES Y JARDINES	748.819,42	748.819,50	736.783,42	12.036,00
2010 0224 00	ESTUDIOS Y PROYECTOS SANEAMIENTO	117.697,12	147.592,70	84.664,12	33.033,00
2010 0227 00	PARQUE DE MARXALENES	111.467,40	225.614,90	18.607,94	92.859,46
2010 0230 00	RENOVACION DE INFRAESTRUCTURAS	1.359.939,96	1.154.768,22	229.627,84	1.130.312,12
2010 0234 00	ACCESIBILIDAD APARCAMIENTOS	133.000,00	208.793,74	0,00	133.000,00
2010 0235 00	MEJORA INFRAESTRUCTURAS	238.564,38	238.564,38	184.935,95	53.628,43
2010 0242 00	REHABILITACION MERCADOS	686.858,93	859.677,64	686.858,93	0,00
2010 0244 00	TRANSF. CAPITAL COMERCIO Y MERCADOS	60.000,00	60.000,00	0,00	60.000,00
2010 0245 00	CUOTAS DE URBANIZACION	1.479.430,96	1.078.291,17	905.700,59	573.730,37
2010 0246 00	PROMOCION REHABILITACION VIVIENDAS	930.000,00	930.000,00	927.787,53	2.212,47
2010 0247 00	CBS EQUIPAMIENTO SERVICIOS SOCIALES	3.976,60	3.976,60	3.976,60	0,00
2010 0249 00	MASTER AEDL	3.676,32	3.676,32	3.676,32	0,00
2010 0253 00	TE ADEC M CASTILLA MODULO A	142.495,15	144.462,38	142.495,15	0,00
2010 0253 01	TE ADEC. SALARIOS ALUMNOS	220.814,85	223.937,20	220.814,85	0,00
2010 0253 02	TE ADEC. M CASTILLA MODULO B	110.477,17	124.487,35	110.477,17	0,00
2010 0261 00	MANTENIM.INSTAL.MUNIC.SANEAMIENTO	3.009.258,57	3.009.258,57	3.009.258,57	0,00
2011 0002 00	OPOSICIONES Y CONCURSOS	10.000,00	10.176,05	10.000,00	0,00
2011 0003 00	LIMPIEZA VIARIA RECOGIDA DE BASURAS	17.826,48	17.826,48	17.826,48	0,00
2011 0004 00	CANONES ABASTECIMIENTO DE AGUAS	2.431.745,71	2.431.745,71	2.431.745,71	0,00
2011 0005 00	DISCIPLINA URBANISTICA RUINAS	1.024.089,82	1.156.262,34	1.024.089,82	0,00
2011 0007 00	EQUIPAMIENTO	295.352,04	337.702,87	295.352,04	0,00
2011 0009 00	MOBILIARIO Y ENSERES	9.987,50	9.987,50	9.987,50	0,00
2011 0010 00	SOFTWARE PLAN TELEMATICO	224.468,63	185.661,79	126.976,78	97.491,85
2011 0011 00	REFORMA INMUEBLES	356.617,61	538.242,96	356.617,61	0,00
2011 0012 00	REPARACION VEHICULOS	149.913,10	160.734,24	149.913,10	0,00
2011 0013 00	HARDWARE PLAN TELEMATICO	53.999,97	49.583,03	47.446,39	6.553,58
2011 0015 00	OBRAS ABASTECIMIENTO DE AGUAS	3.244.879,33	4.593.618,86	3.244.879,33	0,00
2011 0016 00	AMPL. RED. DISTR. TAR. APORTACION	533.942,65	534.000,00	533.942,65	0,00
2011 0018 00	SUELO PMS	0,00	0,00	0,00	0,00
2011 0021 00	SUELO ZONAS VERDES	3.519.190,72	3.519.190,72	3.485.109,30	34.081,42
2011 0024 00	RESERVA APROVECHAMIENTO	12.766,95	12.766,95	12.766,95	0,00
2011 0025 00	BIENESTAR SOCIAL AYUDAS Y TRANSFER	0,00	0,00	0,00	0,00
2011 0026 00	RENOV.SUBESTAC.66KVPOTABILIZ.LAPRSA	2.198.270,59	2.447.953,24	2.198.270,59	0,00
2011 0027 00	REHAB CUBI.FACHAD PAL. AYORA	39.999,98	40.000,00	39.999,98	0,00
2011 0028 00	EST. POL. REPARC. FUENTE SAN LUIS	19.983,30	19.983,30	19.983,30	0,00
2011 0029 00	MTI HABLANDO LA GENTE SE ENTIENDE	10.871,57	10.871,57	10.871,57	0,00
2011 0030 00	ATENCION PERSONAS SITUA DPENDENCIA	1.422.487,81	1.422.487,81	1.422.487,81	0,00
2011 0032 00	VLC INTEGRACION 2011 SALARIOS	34.801,16	34.801,72	34.801,16	0,00

CODIGO DE GASTO	DESCRIPCION	GASTO PREVISTO	GASTO COMPROMETIDO	OBLIG. RECONOCIDAS	GASTO PENDIENTE
2011 0034 00	REMODO.CUBIERTA PUEST.C.PL.REDONDA	2.521.973,62	2.528.067,47	2.521.973,62	0,00
2011 0035 00	REFORMA TABACALERA	499.871,45	500.000,00	499.871,45	0,00
2011 0036 00	TOLDO PLAZA MARE DE DEU	371.475,26	382.174,74	296.933,10	74.542,16
2011 0038 00	VIU L'ESTIU	31.620,01	31.620,01	31.620,01	0,00
2011 0039 00	CENTRO DE DIA FUENTE SAN LUIS	529.437,58	575.400,73	529.437,58	0,00
2011 0040 00	PROY PATCH GASTOS PERSONAL	32.129,00	32.129,00	32.129,00	0,00
2011 0040 01	PROY PATCH DIETAS GASTOS DIVERSOS	5.097,78	5.097,78	5.097,78	0,00
2011 0041 00	CENTRO ASOCIADO SERVEF 2011	118.861,24	118.861,24	118.861,24	0,00
2011 0042 00	PROGRMA LA DIPU TE BECA	224.144,23	224.144,23	224.144,23	0,00
2011 0043 00	AGENTES IGUALDAD OPORT C VALENCIA	3.000,00	3.000,00	3.000,00	0,00
2011 0044 00	CENTRO OCUPACIONAL JUAN DE GARAY	493.564,48	510.565,66	493.564,48	0,00
2011 0045 00	CENTRO OCUPACIONAL ISABEL DE VILLENA	428.116,82	444.757,88	428.116,82	0,00
2011 0046 00	CENTRO OCUPACIONAL GRABADOR PLANES	419.784,86	425.071,92	419.784,86	0,00
2011 0047 00	MANTENIM. CENTRO DE DIA MALVARROSA	368.494,30	390.245,80	368.494,30	0,00
2011 0048 00	EXP. MUSEO CIENCIAS NATURALES	12.000,00	12.000,00	12.000,00	0,00
2011 0049 00	GOES GASTOS DE PERSONAL	23.908,13	23.908,13	23.908,13	0,00
2011 0049 01	GOES EQUIP REUN. Y GTS DIVERSOS	42.340,93	36.863,54	36.863,54	5.477,39
2011 0049 02	GOES GTOS DIV.INVER	16.956,90	16.983,72	16.956,90	0,00
2011 0050 00	UNA PLAYA PARA TODOS	10.000,00	10.000,00	10.000,00	0,00
2011 0051 00	CSC CONV. ATENCION INMIGRACION	409.537,59	423.468,73	409.537,59	0,00
2011 0052 00	PROGRAMA EDUCATIVO DE IGUALDAD,CONC.	15.974,32	15.974,32	15.974,32	0,00
2011 0053 00	MEDIDAS JUDICIALES MEDIO ABIERTO	427.096,16	458.815,92	427.096,16	0,00
2011 0054 00	MEMORIA ACTIVIDADES A REALIZAR 2011	162.512,13	169.661,07	162.512,13	0,00
2011 0054 01	GASTOS Y RECURSOS PERSONAL	704.311,76	704.311,76	704.311,76	0,00
2011 0055 00	OPEAS 2011	175.280,64	177.914,98	175.280,64	0,00
2011 0056 00	CONV. COLAB. CVE CENTRO TEC.PETXINA	109.862,09	197.985,47	109.862,09	0,00
2011 0057 00	APOYO S TURIST VERIFIC EMAS	955,90	955,90	955,90	0,00
2011 0057 01	APOYO S TURIST Q CALID TUR MALVARROSA	1.581,20	1.581,20	1.581,20	0,00
2011 0057 02	APOYO S TURIST ACCESIBILIDAD UNIVERSAL	1.734,60	1.734,60	1.734,60	0,00
2011 0057 03	APOYO S TURIST Q CALIDAD TUR CABANYAL	1.581,20	1.581,20	1.581,20	0,00
2011 0058 00	CELEBRACION CENTENARIO CESION ALBUFE	139.360,00	139.360,00	139.360,00	0,00
2011 0060 00	PLAN DE NUCLEOS 2011	623.008,34	648.778,48	623.008,34	0,00
2011 0062 00	ACTIVIDADES VOLUNTARIADO AMBIENTAL	1.195,04	1.195,04	1.195,04	0,00
2011 0063 00	SALARIO JOVEN 2011 (SUBVENCIONADO)	66.951,66	66.952,71	66.951,66	0,00
2011 0064 00	EURODISEA 2011	18.752,96	18.752,96	18.752,96	0,00
2011 0065 00	PADRON MUNICIPAL DE HABITANTES	38.987,79	54.575,60	30.975,59	8.012,20
2011 0066 00	PRO ACT MEDI PAMER 2011 (SUBV.)	132.220,31	135.201,25	132.220,31	0,00
2011 0067 00	GABINETE PSICOPEDAGOGICO	376.201,81	376.201,81	376.201,81	0,00
2011 0068 00	CONSERVATORIO JOSE ITURBI	3.570.139,11	3.577.193,00	3.570.139,11	0,00
2011 0069 00	ADQ. FONDOS BIBLIOGRAFICOS	103.135,94	103.136,15	103.135,94	0,00
2011 0070 00	CERTAMEN BANDAS 2011	233.461,46	279.730,61	233.461,46	0,00
2011 0071 00	PROG. CUAL. PROF INICIAL 2F LABORALES	26.057,28	26.057,28	26.057,28	0,00
2011 0071 01	PROG CUAL INICIAL 2F FUNCIONARIOS	26.438,05	26.438,05	26.438,05	0,00
2011 0071 02	PROG CUAL PROF INIC 2F GTOS GRALES	2.530,23	2.530,23	2.530,23	0,00
2011 0072 00	GENERARTE 3* EDICION	1.000,00	1.000,00	1.000,00	0,00
2011 0073 00	EMCORP 2011 SERV PERS (SUBVENCIONADO)	800.072,70	825.251,30	800.072,70	0,00
2011 0074 00	EMCORP 2011 VLC SERV UTIL COL SUBV	805.586,10	825.095,24	805.586,10	0,00
2011 0075 00	SOPORTE SW ELAB EDIC PTO MPAL	9.000,00	18.000,00	9.000,00	0,00
2011 0076 00	PROY EUROPEO HERA GTOS DIVERSOS	344.007,34	294.939,32	294.939,32	49.068,02
2011 0076 01	PROY EUROPEO HERA EQUIPAMIENTO	5.182,84	5.182,84	5.182,84	0,00
2011 0076 02	PROY EUROPEO HERA GTOS. PERSONAL	103.720,81	103.720,81	103.720,81	0,00
2011 0078 00	PYTO.EUROPEO SAFELAND G.PERSONAL	31.298,58	31.298,58	31.298,58	0,00
2011 0078 01	PYTO.EUROPEO SAFELAND G.DIVERSOS	27.607,96	21.972,24	21.972,24	5.635,72
2011 0079 00	CONV.ASIST.SANITARIA-AMBUL.-MASSARROJOS	6.775,15	7.435,15	6.775,15	0,00
2011 0079 01	C.ASIST.SANIT-AMBUL-CARP-BENI-BORB-P.NO	22.902,11	26.730,11	22.902,11	0,00

CODIGO DE GASTO	DESCRIPCION	GASTO PREVISTO	GASTO COMPROMETIDO	OBLIG. RECONOCIDAS	GASTO PENDIENTE
2011 0079 02	C.ASIST.SANIT-AMBUL-EL SALER-HORNO ALCE.	15.811,01	16.801,01	15.811,01	0,00
2011 0080 00	ADQUISICION VEHICULOS	404.366,76	404.366,76	338.402,40	65.964,36
2011 0081 00	MANTENIMIENTO.INSTAL.SANEAMIENTO	3.481.662,62	3.481.662,62	3.481.662,62	0,00
2011 0082 00	PRESTAMO I.C.O.	31.510.909,07	31.510.909,07	31.510.909,07	0,00
2011 0083 00	PRORROGA 8 AEDL P.SANCHIS	53.270,07	83.903,86	53.270,07	0,00
2011 0083 01	PRORROGA 8 AEDL J.J.SORIA	53.340,25	83.939,52	53.340,25	0,00
2011 0083 02	PRORROGA 8 AEDL A.TIMOR	53.340,25	83.939,52	53.340,25	0,00
2011 0083 03	PRORROGA 8 AEDL A.VILA	53.861,45	84.949,16	53.861,45	0,00
2011 0083 04	PRORROGA 8 AEDL A.CANTO	53.461,26	85.041,58	53.461,26	0,00
2011 0083 05	PRORROGA 8 AEDL E.CERDA	48.085,22	74.520,22	48.085,22	0,00
2011 0083 06	PRORROGA 8 AEDL O.ARGENTE	38.603,28	67.405,12	38.603,28	0,00
2011 0083 07	PRORROGA 8 AEDL M.MURIEL	54.440,02	84.876,27	54.440,02	0,00
2011 0084 00	CMAUV RED OFIC.INFOVIVIENDAS SOLIDA.	147.820,48	159.135,63	147.820,48	0,00
2011 0085 00	APUESTAS OLVIDADAS OBRAS SOCIALES	908,56	908,56	908,56	0,00
2011 0086 00	CCC PROGRAMACION PALAU 2011	3.506.240,00	3.506.240,00	3.506.240,00	0,00
2011 0087 00	CCC ORQUESTA 2011	9.525,00	9.525,00	9.525,00	0,00
2011 0088 00	CCC MOSTRA CINE 2011	1.806.390,00	1.806.390,00	1.806.390,00	0,00
2011 0089 00	PCPI 1-F CARPINT PERSONAL LABORAL	8.825,92	8.825,92	8.825,92	0,00
2011 0089 01	PCPI 1-F CARPINT PERS. FUNCIONARIO	9.344,82	9.344,82	9.344,82	0,00
2011 0089 02	PCPI 1-F CARPINT GASTOS GENERALES	594,01	594,01	594,01	0,00
2011 0090 00	PCPI 1-F CERAMICOS PERSONAL LABORAL	8.545,60	8.545,60	8.545,60	0,00
2011 0090 01	PCPI 1-F CERAMICOS PERS FUNCIONARIO	9.344,82	9.344,82	9.344,82	0,00
2011 0090 02	PCPI 1-F GASTOS GENERALES	362,99	362,99	362,99	0,00
2011 0091 00	PROY EURO FALPREV GTOS PERSONAL	21.692,55	21.692,55	21.692,55	0,00
2011 0091 01	PROY. EURO FALPREV GTOS DIVERSOS	7.686,14	7.686,14	7.686,14	0,00
2011 0093 00	ESC.INFANTIL M.PINEDO ENERO-JUNIO	207.714,12	207.714,12	207.714,12	0,00
2011 0094 00	MASTER AEDL M NAVARRO	1.520,00	1.520,00	1.520,00	0,00
2011 0094 01	MASTER AEDL A CANTO	1.355,60	1.355,60	1.355,60	0,00
2011 0094 02	MASTER AEDL A TIMOR	1.353,60	1.353,60	1.353,60	0,00
2011 0094 03	MASTER AEDL M MESTRE	1.468,66	1.468,66	1.468,66	0,00
2011 0095 00	TE HNOS MARISTAS MODULO A	129.771,22	157.943,12	129.771,22	0,00
2011 0095 01	TE HNOS MARISTAS SALARIOS ALUMNOS	222.036,78	225.372,20	222.036,78	0,00
2011 0095 02	TE HNOS MARISTAS MODULO B	24.351,83	27.309,51	24.351,83	0,00
2011 0096 00	PROY POL-PRIMETT GASTOS DIVERSOS	40.376,75	33.268,81	33.268,81	7.107,94
2011 0096 01	PROY POL-PRIMETT GASTOS PERSONAL	82.529,94	82.529,94	82.529,94	0,00
2011 0097 00	OFICINA MUNPAL INFORM.CONSUMIDOR	720.103,41	720.103,41	720.103,41	0,00
2011 0098 00	SERV.SOC.GENERALES, CENTROS SOCILAES	431.746,28	431.746,28	431.746,28	0,00
2011 0098 01	SSG AYUDAS ECONOMICAS INDIVIDUALES	3.967.531,87	4.010.641,36	3.967.531,87	0,00
2011 0098 02	SSG, CONVIVENCIA, AYUDA A DOMICILIO	5.186.890,17	5.670.627,61	5.186.890,17	0,00
2011 0098 03	SSG, CLUBS CONVIVENCIA	485.566,42	485.566,42	485.566,42	0,00
2011 0098 04	SSG, I.P.E INSERC.SOC.ABSENTISMO ESCOLAR	25.000,00	25.000,00	25.000,00	0,00
2011 0098 05	SSG, I.P. E INSERC.SOCIAL O.P.ESPECIALES	310.161,39	313.095,99	310.161,39	0,00
2011 0098 06	SSG, OTROS PROGRAMAS	240.061,05	256.227,68	240.061,05	0,00
2011 0099 00	S.S.GENERAL.INTEG.SOC.PUEBLO GITANO	89.056,60	91.574,97	89.056,60	0,00
2011 0100 00	SEAFI SERV.ATEN.FAMILIA E INFANCIA	282.188,56	282.188,56	282.188,56	0,00
2011 0101 00	C.EDUC:TOTS A UNA PER LA DIVERSITAT	30.000,00	30.000,00	30.000,00	0,00
2011 0102 00	PRESTACIONES ACOGIMIENTO FAMILIAR	298.538,80	299.328,00	298.538,80	0,00
2011 0103 00	ESCUELA INF.PINEDO CURSO 2011-2012	410.126,12	410.126,12	410.126,12	0,00
2011 0104 00	CONVENIO COLEGIOS MUNICIPALES 2011	4.238.361,39	4.238.361,39	4.238.361,39	0,00
2011 0105 00	DIPUTACION PLAN DE CHOQUE	99.618,18	99.618,18	99.618,18	0,00
2012 0002 00	ADQUISICION EQUIPAMIENTO	360.843,28	381.046,21	250.660,21	110.183,07
2012 0003 00	ADQUISICION DE VEHICULOS	543.293,84	519.555,08	336.355,02	206.938,82
2012 0004 00	MOBILIARIO Y ENSERES	20.000,00	11.177,03	11.177,01	8.822,99
2012 0005 00	HARDWARE PLAN TELEMATICO	180.000,00	174.608,90	165.808,35	14.191,65
2012 0006 00	REFORMAS INMUEBLES	303.632,76	303.632,76	303.153,37	479,39

CODIGO DE GASTO	DESCRIPCION	GASTO PREVISTO	GASTO COMPROMETIDO	OBLIG. RECONOCIDAS	GASTO PENDIENTE
2012 0007 00	REPARACION VEHICULOS	150.000,00	127.258,62	127.258,62	22.741,38
2012 0008 00	SOFTWARE PLAN TELEMATICO	250.000,00	231.687,83	196.840,52	53.159,48
2012 0011 00	AMPLIAC RED DISTRIB TARIFA APORT	562.000,00	562.000,00	540.551,62	21.448,38
2012 0012 00	OBRAS ABASTECIMIENTO DE AGUAS	4.360.238,61	4.360.238,61	4.088.995,73	271.242,88
2012 0017 00	EXPROPIACIONES SUELO ESCOLAR	5.430.224,81	5.426.932,12	5.426.932,12	3.292,69
2012 0018 00	ADQ. HARDWARE	37.044,24	37.044,24	37.044,24	0,00
2012 0021 00	OPOSICIONES Y CONCURSOS 2012	62.788,63	62.788,63	62.788,63	0,00
2012 0022 00	VALLADO DE SOLARES 2012	34.215,40	34.215,40	34.215,40	0,00
2012 0023 00	DERRIBOS 2012	2.508.302,75	2.380.991,36	2.147.066,86	361.235,89
2012 0024 00	VIU L'ESTIU 2012	31.620,00	31.620,00	31.620,00	0,00
2012 0027 00	CIC CONV ATENCION INMIGRACION 2012	402.963,76	416.668,00	402.963,76	0,00
2012 0031 00	SUELO ZONA VERDE	1.832.775,19	1.832.775,19	1.832.775,19	0,00
2012 0033 00	NEPCO SUBP MOVILIDADES	14.000,00	12.902,06	9.638,09	4.361,91
2012 0034 00	APUEST.OLVIDADAS PARA OBRAS SOCIALES	771,47	771,47	771,47	0,00
2012 0037 00	APERTURA C/ INGENIERO JOSE SIRERA	193.553,90	158.294,23	67.483,19	126.070,71
2012 0038 00	CONV INSERSO ONCE INST BUCLES MAGNETICOS	9.499,41	9.499,41	9.499,41	0,00
2012 0038 01	CONV INSERSO ONCE PANELES INFORMATIVOS	52.447,77	52.447,77	52.447,77	0,00
2012 0039 00	ATEN PERSONAS SITUACION DEPENDENCIA	1.170.889,72	1.170.889,72	1.170.889,72	0,00
2012 0040 00	UNA PLAYA PARA TODOS	9.000,00	9.000,00	9.000,00	0,00
2012 0041 00	PRESTAMO ICO 2012	82.468.274,64	82.468.274,64	82.468.274,64	0,00
2012 0042 00	SUELO VIA PUBLICA	142.218,39	1.426.071,39	142.218,39	0,00
2012 0043 00	SUELO ZONA VERDE	5.241.936,44	5.241.936,44	5.241.936,44	0,00
2012 0044 00	RESERVA DE APROVECHAMIENTO	107.891,39	107.891,39	107.891,39	0,00
2012 0045 00	SUELO ESCOLAR	605.190,37	605.190,37	605.190,37	0,00
2012 0046 00	DIGITALIZ Y ARCHIVO ELEC DOCUMENTO	48.097,50	48.097,50	48.097,50	0,00
2012 0047 00	SONOMETROS ACTIVIDADES	14.999,99	15.000,00	14.999,99	0,00
2012 0049 00	PROGRAMA LA DIPU TE BECA	213.613,66	213.613,66	213.613,66	0,00
2012 0050 00	CENTRO ASOCIADO SERVEF 2012	25.514,01	25.514,01	25.514,01	0,00
2012 0051 00	PROY EUROPEO ICEBERG GASTOS PERSONAL	20.044,54	20.044,54	20.044,54	0,00
2012 0051 01	PROY EUROPEO ICEBERG GASTOS VARIOS	20.685,75	11.534,23	11.534,23	9.151,52
2012 0051 02	PROY EUROPEO ICEBERG EQUIPAMIENTO	4.148,11	4.148,11	4.148,11	0,00
2012 0052 00	PERSONAL ACTIVIDADES A REALIZAR 2012	402.948,99	402.948,99	402.948,99	0,00
2012 0052 01	MANTENIMIENTO ACTIVIDADES REALIZAR 2012	114.675,41	114.675,41	114.675,41	0,00
2012 0055 00	GASTOS REP ESPECTAC EL AVARO	23.600,00	23.600,00	23.600,00	0,00
2012 0056 00	PLAN DE NUCLEOS 2012 BENIFARAIG	30.000,00	30.000,00	30.000,00	0,00
2012 0056 01	PLAN DE NUCLEOS 2012 BENIMAMET	30.000,00	30.000,00	30.000,00	0,00
2012 0056 02	PLAN DE NUCLEOS 2012 CARPESA	30.000,00	30.000,00	30.000,00	0,00
2012 0056 03	PLAN DE NUCLEOS 2012 CASAS BARCENA	30.000,00	30.000,00	30.000,00	0,00
2012 0056 04	PLAN DE NUCLEOS 2012 CASTELLAR-OLIVERAL	30.000,00	30.000,00	30.000,00	0,00
2012 0056 05	PLAN DE NUCLEOS 2012 EL SALER	30.000,00	30.000,00	30.000,00	0,00
2012 0056 06	PLAN DE NUCLEOS 2012 HORNO ALCEDO	30.000,00	30.000,00	30.000,00	0,00
2012 0056 07	PLAN DE NUCLEOS 2012 LA PUNTA	30.000,00	30.000,00	30.000,00	0,00
2012 0056 08	PLAN DE NUCLEOS 2012 PINEDO	30.000,00	30.000,00	30.000,00	0,00
2012 0056 09	PLAN DE NUCLEOS 2012 POBLE NOU	30.000,00	30.000,00	30.000,00	0,00
2012 0056 10	PLAN DE NUCLEOS 2012 MASSAROJOS	30.000,00	30.000,00	30.000,00	0,00
2012 0056 11	PLAN DE NUCLEOS 2012 EL PERELLONET	29.999,95	29.999,95	29.999,95	0,00
2012 0056 12	PLAN DE NUCLEOS 2012 LA TORRE	29.990,67	29.990,67	29.990,67	0,00
2012 0056 13	PLAN DE NUCLEOS 2012 BORBOTO	29.999,71	29.999,71	29.999,71	0,00
2012 0056 14	PLAN DE NUCLEOS 2012 EL PALMAR	29.999,37	29.999,37	29.999,37	0,00
2012 0057 00	PLAN DE MOVILIDAD URBANA SOSTENIBLE	68.850,00	68.850,00	68.850,00	0,00
2012 0058 00	CENTRO CULTURAL RAMBLETA	597.812,46	597.812,46	597.812,46	0,00
2012 0059 00	PCPI 2F CARP MUEBLE P LABORAL	13.238,88	13.238,88	13.238,88	0,00
2012 0059 01	PCPI 2F CARP MUEBL P FUNCIONARIO	13.250,62	13.250,62	13.250,62	0,00
2012 0059 02	PCPI 2F CARP MUEBL G. GRALES	473,02	473,02	473,02	0,00
2012 0060 00	PCPI 2F REP PROD CERAM P LABORAL	12.968,90	12.968,90	12.968,90	0,00

CODIGO DE GASTO	DESCRIPCION	GASTO PREVISTO	GASTO COMPROMETIDO	OBLIG. RECONOCIDAS	GASTO PENDIENTE
2012 0060 01	PCPI 2F REP PROD CERAM P FUNCIONARIO	13.250,61	13.250,61	13.250,61	0,00
2012 0060 02	PCPI REPD PROD CERAM GTOS GRALES	325,02	325,02	325,02	0,00
2012 0062 00	PROYECTO EURODISEA 2012 SUBV	15.493,13	15.493,13	15.493,06	0,07
2012 0063 00	CANONES ABASTECIMIENTO DE AGUAS	2.190.520,47	2.190.520,47	2.190.520,47	0,00
2012 0064 00	TUB.ART.AGUA POT.RONDA TRANSITOS F-1	1.993.369,70	1.446.426,78	1.446.400,84	546.968,86
2012 0065 00	VALUSEC GASTOS DE PERSONAL	82.609,84	82.609,84	82.609,84	0,00
2012 0065 01	VALUSEC REUNIONES DIETAS GTOS DIVERSO	35.058,89	26.525,48	26.525,48	8.533,41
2012 0065 02	VALUSEC HARDWARE Y SOFTWARE	57.591,64	57.584,61	57.551,93	39,71
2012 0066 00	ACC PLAYAS PERSONAS CON DISCAPACIDAD	9.757,28	9.757,28	9.757,28	0,00
2012 0067 00	CONV. CVE C. TECN DEPORTIVA PECHINA	29.964,06	29.964,06	29.964,06	0,00
2012 0068 00	MEDIDAS JUDICIALES EN MEDIO ABIERTO	463.149,30	472.912,65	463.149,30	0,00
2012 0069 00	EQUIPAMIENTO MUSEOS	6.519,38	6.519,38	6.519,38	0,00
2012 0070 00	GABINETE PSICOPEDAGOGICO	359.095,50	359.095,50	359.095,50	0,00
2012 0071 00	JAPAN WEEK 2012 INTER.CULT.INTERNAC.	188.965,38	189.724,40	188.965,38	0,00
2012 0072 00	EDIF MUSEO BOMBEROS Y JEFATURA_1-F	4.786.756,03	3.187.693,30	0,00	4.786.756,03
2012 0073 00	MARATHON VALENCIA 2012	7.775,46	7.775,46	7.775,46	0,00
2012 0074 00	ADQ. MATERIAL DEPORTIVO	48.999,03	48.999,03	48.999,03	0,00
2012 0075 00	PRESTACIONES ACOGIMIENTO FAMILIAR	251.178,46	258.538,00	251.178,46	0,00
2012 0076 00	PROYECTO EUROPEO PVF GASTOS PERSONAL	18.505,65	18.505,65	18.505,65	0,00
2012 0076 01	PYTO EUROPEO PVF REUNIONES DIETAS Y OT	19.560,00	13.683,92	13.683,92	5.876,08
2012 0077 00	PROYECTO EUROPEO SELPE GASTOS PERSONAL	37.512,22	37.512,22	37.512,22	0,00
2012 0077 01	PROY EUROPEO SELPE REUN. DIETAS Y OT	28.453,10	20.451,51	20.451,51	8.001,59
2012 0079 00	PCPI 1*FASE CARP.MUEBLE P.LABORAL	7.932,48	7.932,48	7.932,48	0,00
2012 0079 01	PCPI 1*FASE CARP.MUEBLE P.FUNC.	6.119,18	6.119,18	6.119,18	0,00
2012 0079 02	PCPI 1*FASE CARP.MUEBLE GTOS.GRALES.	1.278,34	1.278,34	1.278,34	0,00
2012 0081 00	PCPI 1*F REPROD.PROD.CERAMICOS P.LABORAL	7.787,72	7.787,72	7.787,72	0,00
2012 0081 01	PCPI 1*F REPROD.PROD.CERAMICOS P.FUNC.	6.119,18	6.119,18	6.119,18	0,00
2012 0081 02	PCPI 1*F REPROD.PROD.CERAMICOS GTOS.GRAL	1.272,00	1.272,00	1.272,00	0,00
2012 0083 00	CENTRO DE DIA FUENTE SAN LUIS	508.054,36	526.543,15	508.054,36	0,00
2012 0084 00	PRORROGA 8 AEDL P.SANCHIS	55.497,82	56.948,95	55.497,82	0,00
2012 0084 01	PRORROGA 8 AEDL J.J.SORIA	54.045,34	57.066,55	54.045,34	0,00
2012 0084 02	PRORROGA 8 AEDL A.TIMOR	55.822,44	57.113,59	55.822,44	0,00
2012 0084 03	PRORROGA 8 AEDL A.VILA	56.215,70	57.513,24	56.215,70	0,00
2012 0084 04	PRORROGA 8 AEDL A.CANTO	56.300,73	57.569,25	56.300,73	0,00
2012 0084 05	PRORROGA 8 AEDL E.CERDA	50.274,18	51.603,00	50.274,18	0,00
2012 0084 06	PRORROGA 8 AEDL O.ARGENTE	53.013,45	56.566,29	53.013,45	0,00
2012 0084 07	PRORROGA 8 AEDL M.MURIEL	57.495,97	58.824,22	57.495,97	0,00
2012 0085 00	SOBRANTES DE PROYECTOS FINALIZADOS	0,00	0,00	0,00	0,00
2012 0086 00	CCC PROGRAMACION DEL PALAU 2012	2.661.350,00	2.661.350,00	2.661.350,00	0,00
2012 0087 00	CCC ORQUESTA Y BANDA 2012	6.999,90	6.999,90	6.999,90	0,00
2012 0088 00	CCC CERTAMEN BANDAS 2012	289.965,37	293.307,35	289.965,37	0,00
2012 0089 00	ACONDICIONAM. PAVIMENT. B. PATRAIX	300.506,05	300.506,05	10.101,04	290.405,01
2012 0090 00	SEAFI SERV.ESP.ATENC.FAM.E INFANCIA	294.609,00	316.549,86	294.609,00	0,00
2012 0091 00	ADQ. FONDOS BIBLIOGRAFICOS	3.997,61	3.996,82	3.996,82	0,79
2012 0093 00	SOSTENIMIENTO CENTRO DIA MALVARROSA	354.697,07	371.784,83	354.697,07	0,00
2012 0094 00	COM JUAN DE GARAY	565.954,95	570.198,78	564.976,44	978,51
2012 0095 00	COM GRABADOR PLANES	406.532,38	408.152,58	405.783,56	748,82
2012 0096 00	COM ISABEL DE VILLENA	398.951,92	401.056,65	398.028,40	923,52
2012 0097 00	CONSERVATORIO DE MUSICA JOSE ITURBI	3.220.792,31	3.220.792,31	3.220.792,31	0,00
2012 0098 00	MANT.INSTALACIONES M.SANEAMIENTO	3.342.898,86	3.342.898,86	3.342.898,86	0,00
2012 0099 00	S.S.GENERALES CENTROS SOCIALES	566.848,49	566.848,49	566.848,49	0,00
2012 0099 01	S.S.GENERALES AYUDAS ECON.INDIVIDUALES	4.542.157,17	4.546.153,56	4.542.157,17	0,00
2012 0099 02	S.S.GENERALES CONV.AYUDA A DOMICILIO	5.572.452,22	5.928.131,82	5.572.452,22	0,00
2012 0099 03	S.S.GENERALES CLUBS CONVIVENCIA	454.263,21	492.251,76	454.263,21	0,00
2012 0099 04	S.S.G.IN.P.E INS. ABSENTISMO ESCOLAR	21.094,09	21.094,09	21.094,09	0,00

CODIGO DE GASTO	DESCRIPCION	GASTO PREVISTO	GASTO COMPROMETIDO	OBLIG. RECONOCIDAS	GASTO PENDIENTE
2012 0099 05	S.S.G. INSERCIÓN SOCIAL O.P.ESPECIALES	297.284,34	320.030,53	297.284,34	0,00
2012 0099 06	S.S.G. OTROS PROGRAMAS	324.035,52	324.035,52	324.035,52	0,00
2012 0100 00	S.S.GENERALES INTEG.PUEBLO GITANO	41.174,72	42.074,03	41.174,72	0,00
2012 0101 00	ESCUELA MUNICIPAL DE PINEDO	283.514,20	283.514,20	283.514,20	0,00
2012 0102 00	CONVENIO COLEGIOS MUNICIPALES 2012	4.037.897,17	4.037.897,17	4.037.897,17	0,00
2012 0103 00	OFICINA MUNIC.INFORM.CONSUMIDOR 2012	84.898,25	84.898,25	84.898,25	0,00
2012 0104 00	PROMOCIO US DEL VALENCIA 2012	2.647,80	2.647,80	2.647,80	0,00
2013 0001 00	OPOSICIONES Y CONCURSOS 2013	30.000,00	9.474,48	9.474,48	20.525,52
2013 0002 00	DERRIBOS 2013	1.171.493,57	656.764,68	204.089,49	967.404,08
2013 0003 00	VALLADO DE SOLARES 2013	34.060,08	34.060,08	34.060,08	0,00
2013 0004 00	VIU L'ESTIU 2013	32.352,04	32.352,04	32.352,04	0,00
2013 0005 00	FORMACION FUNCIONARIOS 2013	72.104,00	72.104,00	72.104,00	0,00
2013 0006 00	PER/RENTA GARANTIZADA 2013	2.300.000,00	2.300.000,00	0,00	2.300.000,00
2013 0007 00	CIC CONV.ATENCION INMIGRACION 2013	415.419,28	415.419,28	379.927,41	35.491,87
2013 0008 00	CANONES ABASTECIMIENTO AGUAS	2.570.729,85	1.842.154,41	1.842.154,41	728.575,44
2013 0009 00	EDIFICIOS Y OTRAS CONSTRUCCIONES	179.711,58	7.429,40	0,00	179.711,58
2013 0010 00	ADQ. DE EQUIPAMIENTO	673.476,63	218.922,10	202.224,10	471.252,53
2013 0011 00	MOBILIARIO Y ENSERES	20.000,00	20.000,00	20.000,00	0,00
2013 0012 00	HARDWARE PLAN TELEMATICO	50.000,00	17.190,20	17.190,20	32.809,80
2013 0013 00	REFORMA DE INMUEBLES	452.085,62	173.673,81	173.673,56	278.412,06
2013 0014 00	REPARACION DE VEHICULOS	100.000,00	0,00	0,00	100.000,00
2013 0015 00	ADQ. SOFTWARE PLAN TELEMATICO BOM	174.500,00	0,00	0,00	174.500,00
2013 0016 00	ADQ. VEHICULOS	250.000,00	0,00	0,00	250.000,00
2013 0017 00	EXP SUELO VIA PUBLICA	956.278,79	956.278,79	956.278,79	0,00
2013 0018 00	OBRAS ABASTECIMIENTO DE AGUAS	4.472.000,00	3.587.959,16	1.655.911,41	2.816.088,59
2013 0019 00	SUELO PMS	2.000,00	0,00	0,00	2.000,00
2013 0020 00	AMPL. RED DISTRIB. TARIFA APORTAC	569.800,00	569.800,00	123.645,15	446.154,85
2013 0021 00	REFORMA INMUEB ABASTEC AGUAS	123.312,00	0,00	0,00	123.312,00
2013 0022 00	RESTAURACION CARPINTERIA LONJA	37.504,56	37.504,56	37.504,56	0,00
2013 0024 00	AC.OB.MEJ.CENTRO DIA A.LA PURISIMA	35.772,90	35.720,17	34.909,94	862,96
2013 0026 01	DIAMOND GTOS DIVERSOS Y TRB. OT EMPRESAS	36.360,90	15.624,33	15.624,33	20.736,57
2013 0026 02	DIAMOND MAQUINARIA INSTAC. UTILLAJE	4.040,10	3.988,23	3.988,23	51,87
2013 0028 00	FUE-UJI PLAN MUNPAL DROGODEPENDENCIA	1.920,00	1.920,00	1.920,00	0,00
2013 0029 00	MEJ.DEPOS.1F.EL REALON DEP.CA#ADA G.	764.009,08	450.000,00	449.638,36	314.370,72
2013 0031 00	REHAB.MEJ.INT.FILTRACION PL.POTAB.3F	4.911.727,03	2.600.000,00	2.553.600,28	2.358.126,75
2013 0032 00	ATENC.PERSONAS SITUACION DEPENDENCIA	1.536.068,11	1.536.068,11	1.536.068,11	0,00
2013 0033 00	EL SENTIR DEL SOL	9.000,00	9.000,00	9.000,00	0,00
2013 0034 00	PRESTACIONES ACOGIMIENTO FAMILIAR	271.464,00	271.464,00	271.464,00	0,00
2013 0035 00	MEDIDAS JUDICIALES EN MEDIO ABIERTO	465.186,02	465.186,00	433.466,24	31.719,78
2013 0036 00	SEAFI SERV.ESP.ATEN.FAM.E INFANCIA	296.884,73	296.884,80	296.884,73	0,00
2013 0037 00	INST.DESHIDRATAC.FANGOS P.POT.REALON	791.680,70	626.688,00	252.775,81	538.904,89
2013 0038 00	EQUIP.TOMA AGUA BRUTA POTABIL.PRESA	703.741,56	550.000,00	50.896,29	652.845,27
2013 0039 00	ADEC.ESTAC.REMOTAS ACT.S.TELEMANDO C	1.297.091,79	355.000,00	335.706,93	961.384,86
2013 0040 00	MANT.CENTRO DIA MALVARROSA	359.871,20	359.871,20	359.871,20	0,00
2013 0041 00	CCC PROGRAMACION DEL PALAU 2013	1.841.494,11	1.841.494,11	1.841.494,11	0,00
2013 0042 00	CCC ORQUESTA 2013	6.995,30	6.995,30	6.995,30	0,00
2013 0043 00	CCC CERTAMEN BANDAS 2013	279.208,85	253.132,45	252.071,16	27.137,69
2013 0044 00	PROGRAMA "LA DIPU TE BECA 2013"	220.000,00	216.354,79	216.354,79	3.645,21
2013 0045 00	ENCARGO AUMSA PLAN ESPECIAL MARINA	52.000,00	52.000,00	0,00	52.000,00
2013 0046 00	PERSONAL ACTIVIDADES A REALIZAR 2013	424.591,62	424.591,62	424.591,62	0,00
2013 0046 01	MANTENIMIENTO ACTIVIDAD. A REALIZAR 2013	110.271,90	110.271,90	110.271,90	0,00
2013 0048 00	MY GENERATION AT WORK PERSONAL	2.256,22	1.654,56	1.654,56	601,66
2013 0048 01	MY GENERATION AT WORK GTO CORRIENTE	35.400,00	7.338,07	6.804,57	28.595,43
2013 0051 00	RED.ESTUDIOS S.SALUD Y COORD.SEGURID	11.567,60	3.470,28	0,00	11.567,60
2013 0052 00	CENTRO DIA FUENTE SAN LUIS	547.057,35	547.057,35	498.658,89	48.398,46

CODIGO DE GASTO	DESCRIPCION	GASTO PREVISTO	GASTO COMPROMETIDO	OBLIG. RECONOCIDAS	GASTO PENDIENTE
2013 0053 00	PLAN DE NUCLEOS 2013	30.000,00	30.000,00	30.000,00	0,00
2013 0053 01	RENOV. ACERAS Y CALZADAS BENIMAMET	30.000,00	30.000,00	30.000,00	0,00
2013 0053 02	RENOV. ACERAS Y CALZADAS CARPESA	30.000,00	30.000,00	0,00	30.000,00
2013 0053 03	RENOV. ACERAS Y CALZADS CASAS BARCENA	30.000,00	30.000,00	0,00	30.000,00
2013 0053 04	RENOV ACERAS CALZADAS CASTELLAR-OLIVERAL	30.000,00	30.000,00	0,00	30.000,00
2013 0053 05	RENOV ACERAS CALZADAS EL SALER	30.000,00	30.000,00	0,00	30.000,00
2013 0053 06	RENOV ACERAS CALZADS HORNO ALCEDO	30.000,00	30.000,00	0,00	30.000,00
2013 0053 07	RENOV. ACERAS CALZADAS LA PUNTA	30.000,00	30.000,00	0,00	30.000,00
2013 0053 08	RENOV ACERAS Y CALZADAS PINEDO	30.000,00	30.000,00	0,00	30.000,00
2013 0053 09	RENOV ACERA CALZADAS POBLE NOU	30.000,00	30.000,00	0,00	30.000,00
2013 0053 10	CONSTRUCCION NICHOS MASSARROJOS	30.000,00	30.000,00	30.000,00	0,00
2013 0053 11	MEJORAS DEPORTES EL PERELLONET	30.000,00	29.997,59	29.997,59	2,41
2013 0053 12	REMODELACION PARQUES Y JARDINES LA TORRE	30.000,00	29.997,39	29.997,39	2,61
2013 0053 13	REFORMA ED. MUNPALES BORBOTO	30.000,00	29.997,75	1.034,32	28.965,68
2013 0053 14	REF. ANTIGUO COLEGIO EL PALMAR	30.000,00	29.999,97	3.583,08	26.416,92
2013 0054 00	EQUIPAMIENTO PLAYAS ACCESIBLES	7.298,70	7.298,70	7.298,70	0,00
2013 0055 00	MARATON VALENCIA 2013	5.911,80	5.903,59	5.903,59	8,21
2013 0056 00	APUESTA.OLVIDADAS PARA OBRAS SOCIALES	342,93	342,93	342,93	0,00
2013 0057 00	PROYECTO EURODISEA 2013 SUBV	18.444,20	18.444,20	18.444,20	0,00
2013 0058 00	GABINETE PSICOPEDAGOGICO	377.149,39	377.149,39	377.149,39	0,00
2013 0059 00	CONVENIO COLEGIOS MUNICIPALES	4.132.288,09	4.132.288,09	4.132.288,09	0,00
2013 0060 00	CONSERVATORIO MUN. JOSE ITURBI	3.388.066,83	3.388.066,83	3.388.066,83	0,00
2013 0061 00	EST.UP VAL.TERR.PAI UE PRI CAMI REIA	17.545,00	17.545,00	17.545,00	0,00
2013 0062 00	CJBS AGENCIA CAI AMICS	69.805,68	69.805,68	69.805,68	0,00
2013 0063 00	PCPI 1*FASE CARPINTER.Y MUEBLE P.LABOR.	8.916,22	8.916,22	8.916,22	0,00
2013 0063 01	PCPI 1*FASE CARPINTER.Y MUEBLE GTOS.GEN.	630,00	592,78	592,78	37,22
2013 0064 00	PCPI 1*FASE REPROD.PRODUC.CERAMIC. P.LAB	8.666,00	8.666,00	8.666,00	0,00
2013 0064 01	PCPI 1*FASE REPR.PROD.CERAMIC. GTO.GENER	665,29	665,29	665,29	0,00
2013 0066 00	MANT. COM ISABEL DE VILLENA	510.222,36	509.719,36	502.408,84	7.813,52
2013 0067 00	MANT.COM GRABADOR PLANES	450.697,24	449.026,29	444.666,67	6.030,57
2013 0068 00	MANT.COM JUAN DE GARAY	428.987,88	436.663,43	428.987,88	0,00
2013 0069 00	PCPI 2*F CARPINTER.Y MUEBLE P.LABORAL	13.238,88	13.238,88	13.238,88	0,00
2013 0069 01	PCPI 2*F CARPINTER.Y MUEBLE P.FUNC	21.030,83	21.030,83	21.030,83	0,00
2013 0070 00	PCPI 2*F REPROD.PROD.CERAMIC. P.LAB	12.999,00	12.999,00	12.999,00	0,00
2013 0070 01	PCPI 2*F REPROD.PROD.CERAMIC. P.FUNC	21.030,83	21.030,83	21.030,83	0,00
2013 0070 02	PCPI 2*F REPROD.PROD.CERAMIC.GTOS.GEN	1.050,00	986,73	986,73	63,27
2013 0071 00	PLAN DE EMPLEO CONJUNTO	1.499.625,00	1.499.625,00	0,00	1.499.625,00
2013 0072 00	SSG INTEG.SOC.PUEBLO GITANO	59.562,93	59.562,93	59.562,93	0,00
2013 0073 00	SSG CENTROS SOCIALES	492.846,01	481.276,06	481.276,06	11.569,95
2013 0073 01	SSG AYUDAS ECONOMICAS INDIVIDUALES	4.245.016,60	4.245.012,12	4.199.304,43	45.712,17
2013 0073 02	SSG AYUDA A DOMICILIO	6.047.648,99	6.047.648,99	5.471.662,37	575.986,62
2013 0073 03	SSG CLUBS CONVIVENCIA	459.417,09	459.417,09	458.947,67	469,42
2013 0073 04	SSG ABSENTISMO ESCOLAR	20.000,00	20.000,00	20.000,00	0,00
2013 0073 05	SSG INSER SOCIAL O.P.ESPECIALES	247.833,37	247.833,37	247.832,93	0,44
2013 0073 06	SSG OTROS PROGRAMAS	292.061,56	292.061,56	292.061,56	0,00
2013 0074 00	PRORROGA 8 AEDL 2013 P.SANCHIS	7.048,96	7.048,96	7.048,96	0,00
2013 0074 01	PRORROGA 8 AEDL 2013 J.J.SORIA	7.072,48	7.072,48	7.072,48	0,00
2013 0074 02	PRORROGA 8 AEDL 2013 A.TIMOR	7.072,48	7.072,48	7.072,48	0,00
2013 0074 03	PRORROGA 8 AEDL 2013 A.VILA	7.072,48	7.072,48	7.072,48	0,00
2013 0074 04	PRORROGA 8 AEDL 2013 A.CANTO	6.444,88	6.444,88	6.444,88	0,00
2013 0074 05	PRORROGA 8 AEDL 2013 E.CERDA	5.757,19	5.757,19	5.757,19	0,00
2013 0074 06	PRORROGA 8 AEDL 2013 O.ARGENTE	3.779,63	4.932,47	3.779,63	0,00
2013 0074 07	PRORROGA 8 AEDL 2013 M.MURIEL	5.133,17	5.133,17	5.133,17	0,00
2013 0075 00	ALCOHOL, MUJER Y SIND.ALCOH.FETAL	2.700,00	2.700,00	2.700,00	0,00
2013 0076 00	MANTEN. INSTALACIONES M. SANEAMIENTO	3.006.840,29	3.006.840,29	3.006.840,29	0,00

CODIGO DE GASTO	DESCRIPCION	GASTO PREVISTO	GASTO COMPROMETIDO	OBLIG. RECONOCIDAS	GASTO PENDIENTE
2013 0078 00	EMCORP 2013	17.382,00	17.381,00	0,00	17.382,00
2013 0080 00	TE CONSERVACION BOSQUE DEVESA-ALBUFE	639,07	639,07	0,00	639,07
2013 0080 01	SUBP SALARIOS ALUMNOS	1.929,00	1.929,00	0,00	1.929,00
2013 0080 02	SUBPROYECTO MODULO B	32.256,00	0,00	0,00	32.256,00
2013 0081 00	TE PROMOCION TURISTICA VLC 2013	567,26	567,26	0,00	567,26
2013 0081 01	SUB SALARIO ALUMNOS	1.929,00	1.929,00	0,00	1.929,00
2013 0081 02	SUBPROYECTO MODULO B	32.256,00	0,00	0,00	32.256,00
2013 0082 00	TE ADAP PRENDAS TRAD CULTURA VALEN	483,81	483,81	0,00	483,81
2013 0082 01	SUB SALARIOS ALUMNOS	1.446,75	1.446,75	0,00	1.446,75
2013 0082 02	SUBPROYECTO MODULO B	24.192,00	0,00	0,00	24.192,00
2013 0083 00	ACT ADMINIST RELACION CLIENTE	60.900,00	0,00	0,00	60.900,00
2013 0084 00	SOCORRISMO INSTALCIONES ACUATICAS	31.500,00	0,00	0,00	31.500,00
2013 0085 00	REST.CUB.EDIF.PROTEG.C/ABEN AL ABBAR	35.000,00	0,00	0,00	35.000,00
2013 0086 00	P.I.E. DESEMPLEADOS MAYORES 45 A#OS	3.502,64	3.502,64	0,00	3.502,64
2013 0087 00	2 FLUJO EURODISEA 2013	7.377,76	7.377,68	7.377,68	0,08
2013 0088 00	CONV.ASIST.SAN.AMB.MASSARROJOS	5.696,02	4.970,34	4.970,34	725,68
2013 0088 01	CONV.ASIST.SAN.AMB.ELSALER-HORNO ALCEDO	16.047,73	14.634,27	14.634,27	1.413,46
2013 0088 02	CONV.ASIST.SAN.AMB.CARPES-BENIF-BOR-POBN	30.160,09	25.760,96	25.760,96	4.399,13
2013 0089 00	AYUDAS MUSEO DE LA CIUDAD	15.163,33	15.163,33	15.163,33	0,00
2013 0090 00	SUBVENCIÓN ESCUELA MUNICIPAL PINEDO	131.855,33	131.855,33	131.855,33	0,00
TOTALES		537.276.727,57	532.448.871,86	502.533.040,19	34.743.687,38

CODIGO DE GASTO	DESCRIPCION	IDENTIFICACION AGENTE	INGRESOS PREVISTOS	DER. RECONOCIDOS	COEFICIENTE FINANCIACION	DESVIACIONES DE FINANCIACION	
						DEL EJERCICIO	ACUMULADAS
2006 0002 00	PROGRAMA GARANTIA SOCIAL RTES 05	45528-2006-00	63.315,73	63.315,73	70,22	0,00	0,00
		75540-2006-00	15.274,40	15.274,40	16,94	0,00	0,00
		91710-2006-00	11.577,53	11.577,53	12,84	0,00	0,00
2006 0004 00	PERSONAL GASTOS DIVERSOS	31008-2006-00	235.290,10	235.290,10	100,00	0,00	190.290,10
2006 0005 00	DIETAS TRIBUNALES FUNC.	31008-2006-00	30.000,00	30.000,00	100,00	0,00	10.000,00
2006 0029 00	WEBPOL	68000-2012-00	15.498,61	15.498,61	4,28	0,00	0,00
		79011-2006-00	346.618,45	346.618,45	95,72	0,00	0,00
2006 0033 00	EDIF. RETEN BOMBEROS C.HISTORICO RTE 05	36101-2006-00	281.115,03	281.115,03	100,00	0,00	9.891,54
2006 0044 00	CENTRO MUNICIPAL SS NAZARET	75595-2006-00	112.799,51	112.799,51	100,00	0,00	0,00
2006 0056 00	CONST. AGENCIA MED.INT.Y CONV.SOCIAL	75592-2006-00	719.136,89	719.136,89	87,23	0,00	0,00
		78000-2006-00	105.277,75	105.277,75	12,77	0,00	0,00
		91710-2006-00	0,00	0,00	0,00	0,00	0,00
2006 0066 00	SERVEF	45587-2006-00	34.762,65	34.762,65	100,00	0,00	0,00
2006 0096 00	EXPROPIACIONES SUELO ESCOLAR RTE 05	39610-2010-00	0,75	0,75	0,00	0,00	0,75
		39610-2011-00	4,75	4,75	0,00	0,00	4,75
		39931-2006-00	43.044,14	43.044,14	1,01	-121,74	2,10
		39938-2006-00	2.456.753,57	2.456.753,57	57,65	-6.948,77	-51,79
		60000-2006-00	300.000,00	300.000,00	7,04	-848,56	-15,78
		60200-2006-00	223.743,59	223.743,59	5,25	-632,80	10,23
		61000-2006-00	5.966,50	5.966,50	0,14	-16,87	0,28
		61015-2006-00	1.000,00	1.000,00	0,02	-2,41	147,68
		61017-2006-00	11.548,24	11.548,24	0,27	-32,54	41,95
		91710-2006-00	1.219.296,13	1.219.296,13	28,61	-3.448,47	55,86
2006 0098 00	PROMOCION VIVIENDAS SIALES RET 05	59101-2007-02	32,92	32,92	0,01	0,00	-1,81
		60007-2006-00	76.101,73	76.101,73	21,91	0,00	0,00
		60009-2006-00	6.738,36	6.738,36	1,94	0,00	0,00
		60200-2006-00	90.223,01	90.223,01	25,97	0,00	19,36
		91710-2006-00	174.249,14	174.249,14	50,17	0,00	-10,28
2006 0103 00	EXPROPIACIONES SUELO SERVICIO PUBLICO	39610-2011-00	14,09	14,09	0,00	0,00	14,09
		39938-2006-00	61.401,92	61.401,92	5,90	0,00	1.533,41
		60000-2006-00	15.350,22	15.350,22	1,47	0,00	433,83
		60007-2006-00	109.258,54	109.258,54	10,49	0,00	2.814,36
		60200-2006-00	270.442,01	270.442,01	25,97	0,00	6.919,10
		91710-2006-00	584.896,40	584.896,40	56,17	0,00	14.927,91
2006 0104 00	ESTUDIOS Y PROYECTOS PLANEAMIENTO	91710-2006-00	216.206,29	216.206,29	100,00	0,00	40.883,89
2006 0105 00	ESTUDIOS Y PROYECTOS PLANEAMIENTO RTE 05	60000-2006-00	26.755,17	26.755,17	3,14	-534,29	4.340,60
		91710-2006-00	825.740,19	825.740,19	96,86	-16.481,34	134.314,92
2006 0111 00	REDACC. PYTOS. EXPROPIACIONES	60007-2006-00	241.765,41	241.765,41	97,03	0,00	164.769,88
		91710-2006-00	7.400,22	7.400,22	2,97	0,00	5.043,46
2006 0112 00	DISCIPLINA URBANISTICA DEMOLICION RUINAS	39918-2006-00	100.000,00	100.000,00	100,00	0,00	38.531,55
2006 0113 00	CUOTAS DE URBANIZACION UE MORERAS II	91710-2006-00	3.753.829,79	3.753.829,79	100,00	0,00	333.207,72
2006 0124 00	INVERS. INMAT. INFRAEST.VIARIA	91710-2006-00	27.441,80	27.441,80	100,00	0,00	16.251,12
2006 0130 00	TRAFICO ESTUDIOS Y TRABAJOS TECNICOS	47001-2006-00	431.842,89	431.842,89	100,00	0,00	69.766,86
2006 0131 00	PAI BENIFERRI NUEVOS ACCESOS	39947-2006-00	162.285,80	162.285,80	100,00	0,00	162.285,80
2006 0132 00	TRAFICO ESTUDIOS Y TRAB.TECNICOS	47001-2006-00	128.992,08	128.992,08	100,00	0,00	94.043,28
2006 0151 00	PARQUE DE MARXALENES	75508-2006-00	0,00	0,00	0,00	0,00	0,00
		79799-2013-00	396.815,04	396.815,04	52,76	396.815,04	-39,16
		91710-2006-00	752.187,64	752.187,64	47,24	0,00	396.854,20
2006 0156 00	EXPROP. ZONAS VERDES	59100-2006-00	679.871,01	679.871,01	12,86	0,00	0,00
		59101-2006-00	66.612,56	66.612,56	1,26	0,00	0,00
		60000-2006-00	86.173,39	86.173,39	1,63	0,00	0,00
		60014-2006-00	3.522.152,74	3.522.152,74	66,62	0,00	146,01
		60300-2006-00	486.377,39	486.377,39	9,20	0,00	0,00
2006 0158 00	CANONES JUCAR-TURIA	39914-2006-00	1.938.700,73	1.938.700,73	100,00	0,00	0,00
2006 0163 00	OBRA ABASTECIMIENTO DE AGUAS RTE 05	39911-2006-00	3.199.057,70	3.199.057,70	97,67	0,00	0,00
		39946-2006-00	43.234,94	43.234,94	1,32	0,00	0,00
		77006-2006-00	33.081,28	33.081,28	1,01	0,00	0,00
2006 0164 00	AMPLIAC. RED DE DISTRIB. TARIF.APOR.T.	39948-2013-00	1.292.348,85	1.292.348,85	64,86	0,00	-36,06
		59101-2007-02	1.195,55	1.195,55	0,06	0,00	0,00
		60000-2006-00	46.427,02	46.427,02	2,33	0,00	0,00
		60200-2006-00	7.571,79	7.571,79	0,38	0,00	0,00
		60300-2006-00	257.839,36	257.839,36	12,94	0,00	0,00
		61015-2006-00	7.808,35	7.808,35	0,39	0,00	37,30
		61016-2007-00	339.795,04	339.795,04	16,69	0,00	7.234,08
		61020-2007-00	13.171,93	13.171,93	0,66	0,00	20,93
		61901-2007-02	33.676,98	33.676,98	1,69	0,00	2,44
2006 0173 00	CUBRIMIENTO DE ACEQUIAS	76103-2006-00	80.000,00	80.000,00	16,67	0,00	0,67
		91710-2006-00	99.962,50	99.962,50	20,83	0,00	-0,67
2006 0184 00	CONV.EPS INT.PAISAJ. EDAR PINEDO	75105-2006-00	766.780,56	766.780,56	100,00	0,00	9.433,42
		75109-2006-00	10.746,80	10.746,80	0,00	0,00	10.746,80
2006 0185 00	LIMPIEZA VIARIA Y RECOGIDA DE BASURAS	48009-2006-00	34.945,74	34.945,74	100,00	0,00	0,00

CODIGO DE GASTO	DESCRIPCION	IDENTIFICACION AGENTE	INGRESOS PREVISTOS	DER. RECONOCIDOS	COEFICIENTE FINANCIACION	DESVIACIONES DE FINANCIACION		
						DEL EJERCICIO	ACUMULADAS	
2006 0199 00	PAI BENIFERRI BIBLIOTECA	39947-2006-00	RTE.TES. APROV.URB. PAI BENIFERRI	67.797,81	67.797,81	100,00	0,00	67.797,81
2006 0213 00	PAI BENIFERRI POLIDEPORTIVO	39947-2006-00	RTE.TES. APROV.URB. PAI BENIFERRI	177.837,41	177.837,41	100,00	0,00	177.837,41
2006 0230 00	RESTAURACION PUENTE SERRANOS	91729-2006-00	PTMO. 2005 COPA AMERICA	1.662.924,46	1.662.924,46	100,00	0,00	24.577,79
2006 0231 00	RESTAURAC. PUENTE DE LA TRINIDAD	91729-2006-00	PTMO. 2005 COPA AMERICA	1.515.389,71	1.515.389,71	100,00	0,00	30.514,76
2006 0239 00	JUVENTUD GASTOS ACTIVIDADES GREENSPACE	47207-2006-00	APORTACION GREENSPACE	224.945,87	224.945,87	100,00	0,00	0,00
2006 0243 00	REHABILIT. ALQUERIA BENLLOCH	77007-2006-00	RTE.TESORERIA APORT.EMPRESAS PRIV.OB.U	248.088,17	248.088,17	79,37	0,00	0,00
		91710-2006-00	A MED. Y LARGO PZO. OPERACIONES LA	64.483,55	64.483,55	20,63	0,00	0,00
2006 0264 00	REHABILITACION DE MERCADOS	91710-2006-00	A MED. Y LARGO PZO. OPERACIONES LA	37.647,38	37.647,38	100,00	0,00	25.098,26
2006 0279 00	CENTRO ASOCIADO	45587-2006-00	CEHE CENTRO ASOCIADO SERVEF	11.374,24	11.374,24	100,00	0,00	0,00
2006 0281 00	PIE MUJERES	45106-2006-00	SERVEF PIE MUJERES	23.645,83	23.645,83	100,00	0,00	0,00
2006 0282 00	PIE JOVENES	45110-2006-00	SERVEF PIE JOVENES	25.103,98	25.103,98	100,00	0,00	0,00
2006 0283 00	T.E. JARDIN RICOS 1* FASE	45112-2006-00	SERVEF TE JARDIN RICOS	373.306,41	373.306,41	100,00	0,00	0,00
2006 0286 00	INSTALACIONES DEPORTIVAS EL PALMAR	74000-2006-00	IMELSA INST.DEPORTIVAS C. EL PALMAR	99.913,37	99.913,37	100,00	0,00	0,00
2007 0001 00	PERSONAL GASTOS DIVERSOS	31008-2006-00	OPOSICIONES Y CONCURSOS	10.000,00	10.000,00	100,00	0,00	6,59
2007 0002 00	DIETAS TRIBUNALES FUNC.	31008-2006-00	OPOSICIONES Y CONCURSOS	20.000,00	20.000,00	100,00	0,00	11.316,80
2007 0037 00	ACOMETIDAS PARCELAS COLEGIOS PUBLICOS	91710-2006-00	A MED. Y LARGO PZO. OPERACIONES LA	8.751,76	8.751,76	100,00	0,00	7.981,76
2007 0045 00	EXPROPIACIONES SERVICIOS PUBLICOS	59100-2007-02	CESIÓN DOTACIONAL	920.288,36	920.288,36	67,21	0,00	8.296,41
		60200-2006-00	PARCELAS SOBANTES DE LA VIA PUBL	449.532,31	449.532,31	32,79	0,00	4.595,31
2007 0046 00	ESTUDIOS Y PROYECTOS PLANEAMIENTO	91710-2006-00	A MED. Y LARGO PZO. OPERACIONES LA	172.979,27	172.979,27	100,00	0,00	50.790,00
2007 0050 00	DISCIPLINA URBANISTICA DEMOLICION RUINAS	39918-2006-00	DERRIBOS	441.082,27	441.082,27	100,00	0,00	32.846,50
2007 0069 00	EXPROPIACIONES ZONAS VERDES	39931-2006-00	CUOTAS URBANIZACION. APORT. EMPRESAS	105.446,08	105.446,08	1,31	0,00	0,00
		39938-2006-00	EXCEDENTE DE APROVECHAMIENTO	102.712,00	102.712,00	1,27	0,00	485,65
		59100-2007-02	CESIÓN DOTACIONAL	2.605.458,06	2.605.458,06	32,34	0,00	2.308,24
		59101-2007-02	CESION VIALES	84.585,17	84.585,17	1,05	0,00	67,32
		60000-2006-00	ENAJEN. SOLARES Y PARCELAS PATRIM.	399.564,25	399.564,25	4,96	0,00	318,02
		60014-2006-00	APORVECHAM.PATRIMONIO MUNICIPAL DEL SU	2.000.636,22	2.000.636,22	24,83	0,00	1.990,27
		60200-2006-00	PARCELAS SOBANTES DE LA VIA PUBL	1.669.841,86	1.669.841,86	20,73	0,00	1.217,99
		60300-2006-00	SUELO APROVECHAMIENTO URBANISTICO	17.717,30	17.717,30	0,22	0,00	8,80
		61000-2006-00	VIVIENDAS PROTEGIDAS AMORTIZACION	7.257,30	7.257,30	0,13	0,00	-3.206,81
		61015-2006-00	VENTA VIVIENDAS ERRAD. VIVIENDA PRE	944,88	944,88	0,01	0,00	139,95
		61901-2007-02	ENAJENACION DE INMEBLES	796.490,71	796.490,71	9,89	0,00	413,04
2007 0105 00	CENTRO INTERPRETACION DEVESA	91710-2006-00	A MED. Y LARGO PZO. OPERACIONES LA	1.609,86	1.609,86	0,02	0,00	0,00
2007 0113 00	CONSTRUCCION EDIFICIOS SERVICIOS SOCIALE	91710-2006-00	A MED. Y LARGO PZO. OPERACIONES LA	150.805,72	150.805,72	100,00	0,00	64.084,12
2007 0129 00	ERRADICACION VIVIENDA PRECARIA	91710-2006-00	A MED. Y LARGO PZO. OPERACIONES LA	273.045,61	273.045,61	100,00	-30.656,78	14.620,88
		72006-2007-00	MV ERRADICACION VIV. PRECARIA	26.227,07	26.227,07	52,61	0,00	0,00
		75593-2007-00	CTV ERRADICACION VIV. PRECARIA	23.624,81	23.624,81	47,39	0,00	0,00
2007 0146 00	REHABILITACION Y ADAPTACION TABACALERA	59102-2007-02	CESIÓN SUELO CONVENIO TABACALERA	2.267.075,80	2.267.075,80	100,00	-9.350,88	99.971,14
2007 0154 00	CUOTA URB.UE N°2 QUATRE CARRERES	91710-2007-00	A MED. Y LARGO PZO. OPERACIONES LA	1.115.361,69	1.115.361,69	100,00	0,00	98.129,48
2007 0155 00	PROGRAMAS GARANTIA SOCIAL 2 FASE	45528-2007-00	G.V. PROGRAMAS GARANTIA SOCIAL	60.742,93	60.742,93	100,00	0,00	0,00
2007 0162 00	PROY.BASICO EJEC.REH.TABACALERA	39938-2006-00	EXCEDENTE DE APROVECHAMIENTO	1.633.319,68	1.633.319,68	2,61	0,00	6.603,81
		59100-2007-02	CESIÓN DOTACIONAL	0,01	0,01	0,00	0,00	0,01
		59102-2007-02	CESIÓN SUELO CONVENIO TABACALERA	10.053.104,73	10.053.104,73	16,09	0,00	24.806,54
		60014-2006-00	APORVECHAM.PATRIMONIO MUNICIPAL DEL SU	5.370.964,11	5.370.964,11	8,60	0,00	10.904,17
		61016-2007-00	VENTA VIVIENDAS VPO	331.080,00	331.080,00	0,53	0,00	750,72
		91300-2010-00	A MED. Y LARGO PZO. OPERACIONES LA	12.627.103,48	12.627.103,48	20,22	0,00	24.729,99
		91710-2007-00	A MED. Y LARGO PZO. OPERACIONES LA	32.446.941,75	32.446.941,75	51,95	0,00	68.440,13
2007 0166 00	STREAM CITIES	49015-2007-00	PYTO "STREAM CITIES"	3.967,60	3.967,60	100,00	0,00	0,00
2007 0167 00	CERTAMEN DE BANDAS	47211-2007-00	IB CERTAMEN BANDAS	28.998,48	28.998,48	100,00	0,00	0,00
2007 0170 00	INFOVIVIENDA SOLIDARIA	45596-2007-00	CTV RED OFICINAS INFOVIVIENDA SOLIDARI	5.776,89	5.776,89	100,00	0,00	0,00
2007 0174 00	EDIFICIO DEPOSITO DE TORMENTAS	75107-2007-00	EPGAR DEPOSITO DE TORMENTAS	2.549.788,99	2.549.788,99	34,81	0,00	0,00
		76700-2007-00	CV2007 DEPOSITO DE TORMENTAS	4.642.424,60	4.642.424,60	65,19	0,00	-132.661,41
2007 0175 00	CAMPO HOCKEY C.POLIDEPORTIVO BETERO	75400-2007-00	CVE INVERS. C.TEC. DEPORT. "PETXINA"	199.577,13	199.577,13	100,00	0,00	0,00
2007 0178 00	RENOVACION FONDOS BIBLIOGRAFICOS	45518-2007-00	CCED FONDOS BIBLIOGRAFICOS	122.964,96	122.964,96	100,00	0,00	0,00
2007 0186 00	FVMP SITUACION DE DEPENDENCIA	48014-2007-00	FVMP SITUACION DE DEPENDENCIA	184.559,70	184.559,70	100,00	0,00	0,00
2007 0187 00	EQUIPAMIENTO DEPORTIVO VALENCIA 2008	72108-2006-00	CSD INSTALACIONES MUNDIAL 2008	10.988,68	10.988,68	2,59	0,00	0,00
		75401-2007-00	CVE VALENCIA 2008	413.284,63	413.284,63	97,41	0,00	0,00
2007 0189 00	OPEAS 2007	45104-2007-00	SERVEF ACCIONES OPEA	179.854,60	179.854,60	100,00	0,00	0,00
2007 0195 00	CBS EQUIPAMIENTO C. SERVICIOS SOCIALES	75587-2007-00	CBS EQUIPAMIENTO C.SERV.SOCIALES	9.567,87	9.567,87	100,00	0,00	0,00
2007 0197 00	PROGRAMAS GARANTIA SOCIAL1* FASE	45528-2007-00	G.V. PROGRAMAS GARANTIA SOCIAL	40.145,95	40.145,95	63,60	0,00	0,00
		75540-2007-00	G.V. PROGR. GARANTIA SOCIAL INV.	22.976,61	22.976,61	36,40	0,00	0,00
2007 0199 00	ATENCION Y PREVENCION DROGODEPENDENCIAS	45530-2007-01	ATENCION DROGODEPENDENCIAS	67.544,93	67.544,93	100,00	0,00	0,00
2007 0204 00	INFOVIVIENDA SOLIDARIA	45596-2007-00	CTV RED OFICINAS INFOVIVIENDA SOLIDARI	0,00	0,00	0,00	0,00	0,00
2007 0211 00	CONVENIO AYUNTAMIENTO - ONO VALENCIA YA	47204-2007-00	ONO VALENCIA YA	68.128,04	68.128,04	100,00	0,00	0,00
2008 0001 00	PERSONAL GASTOS DIVERSOS	31008-2008-00	OPOSICIONES Y CONCURSOS	10.000,00	10.000,00	100,00	0,00	25,53
2008 0002 00	DIETAS TRIBUNALES FUNC.	31008-2008-00	OPOSICIONES Y CONCURSOS	20.000,00	20.000,00	100,00	0,00	6.238,06
2008 0014 00	EQUIPAMIENTO PARQUE DE BOMBEROS	36101-2008-02	CONTRIBUC. ESP. BOMBEROS PROY. 2008/14	597.969,48	597.969,48	81,62	0,00	2.473,99
		91710-2006-00	A MED. Y LARGO PZO. OPERACIONES LA	6.317,95	6.317,95	0,79	0,00	554,15
		91710-2008-01	A MED. Y LARGO PZO. OPERACIONES LA	127.754,01	127.754,01	17,59	0,00	-581,76
		91710-2008-01	A MED. Y LARGO PZO. OPERACIONES LA	0,00	0,00	0,00	0,00	0,00
2008 0032 00	URBANIZACION PARCELAS ESCOLARES	91729-2006-00	PTMO. 2005 COPA AMERICA	-229.199,99	-229.199,99	100,00	0,00	-247.052,66
2008 0035 00	SUELO ESCOLAR	39931-2008-00	CUOTAS URBANIZACION. APORTACION EMPRE	203,15	203,15	0,00	0,00	203,15

CODIGO DE GASTO	DESCRIPCION	IDENTIFICACION AGENTE	INGRESOS PREVISTOS	DER. RECONOCIDOS	COEFICIENTE FINANCIACION	DESVIACIONES DE FINANCIACION	
						DEL EJERCICIO	ACUMULADAS
2008 0035 00	SUELO ESCOLAR	60000-2006-00 ENAJEN. SOLARES Y PARCELAS PATRIM.	527,03	527,03	0,01	0,00	0,00
		60000-2008-00 ENAJEN. SOLARES Y PARCELAS PATRIM.	0,00	0,00	0,00	0,00	0,00
		60200-2006-00 PARCELAS SOBREVANTES DE LA VIA PUBL	527,03	527,03	0,01	0,00	0,00
		60200-2008-00 PARCELAS SOBREVANTES DE LA VIA PUBL	838.775,13	838.775,13	15,91	0,00	264,64
		60300-2008-00 SUELO APROVECHAMIENTO URBANISTICO	-864,31	-864,31	0,02	0,00	-1.918,38
		61000-2006-00 VIVIENDAS PROTEGIDAS AMORTIZACION	170,42	170,42	0,00	0,00	170,42
		61000-2008-00 VIVIENDAS PROTEGIDAS AMORTIZACION	3.812,99	3.812,99	0,07	0,00	123,75
		61014-2007-00 VENTA PLAZAS DE GARAJE	21.403,73	21.403,73	0,41	0,00	-204,65
		61014-2008-00 VENTA INMUEBLES AJENOS AL PMS	944,88	944,88	0,02	0,00	-109,19
		61014-2008-01 VENTA INMUEBLES AJENOS AL PMS (EXCESO	5.136,01	5.136,01	0,10	0,00	-134,33
		61017-2006-00 RTE.TESOR.ENAJ.INMUEBL.MPALES.	147,70	147,70	0,00	0,00	147,70
		91710-2006-00 A MED. Y LARGO PZO. OPERACIONES LA	371,15	371,15	0,01	0,00	-155,88
		91710-2008-01 A MED. Y LARGO PZO. OPERACIONES LA	942.069,36	942.069,36	17,87	0,00	260,28
2008 0040 00	ESTUDIOS Y DOCUMENT. PLANEAMIENTO	91710-2006-00 A MED. Y LARGO PZO. OPERACIONES LA	68.182,99	68.182,99	15,63	0,00	-3.195,18
		91710-2008-01 A MED. Y LARGO PZO. OPERACIONES LA	396.509,18	396.509,18	84,37	0,00	11.213,17
2008 0047 00	DISCIPLINA URBANISTICA DEMOLICION RUINAS	39918-2008-00 DERRIBOS	232.794,53	232.794,53	100,00	0,00	2.328,73
		39918-2008-01 DERRIBOS (EXCESO DCHOS.)	26.739,05	26.739,05	0,00	0,00	26.739,05
2008 0048 00	CUOTAS URBANIZACION	91710-2008-01 A MED. Y LARGO PZO. OPERACIONES LA	270.569,04	270.569,04	100,00	0,00	118.206,45
2008 0049 00	EXCESO DE APROVECHAMIENTO URBANISTICO	91710-2008-01 A MED. Y LARGO PZO. OPERACIONES LA	106.504,05	106.504,05	100,00	-8.323,45	56.676,55
2008 0068 00	ADAPT. AREAS JUEGOS INFANTILES	79012-2008-00 FEDER-POL JUEGOS INFANTILES	1.017.656,50	1.017.656,50	70,00	1.017.656,50	0,00
		91710-2008-01 A MED. Y LARGO PZO. OPERACIONES LA	436.138,50	436.138,50	30,00	0,00	0,00
2008 0073 00	SUELO ZONAS VERDES	39610-2011-00 CUOTAS URB. APORT. EMPRESAS PRIVADAS	33,68	33,68	0,00	0,00	33,68
		39901-2009-00 RECURSOS EVENTUALES	61,21	61,21	0,00	0,00	61,21
		39931-2008-02 CUOTAS URBANIZ. APORTAC. EMPRESAS PRIV	0,00	0,00	0,00	0,00	0,00
		59100-2006-00 CESION SUELO DOTACIONAL	254,11	254,11	0,00	0,00	254,11
		59100-2007-02 CESION DOTACIONAL	375,95	375,95	0,00	0,00	375,95
		59101-2006-00 CESION VIALES	95,47	95,47	0,00	0,00	95,47
		59101-2007-02 CESION VIALES	327,48	327,48	0,00	0,00	327,48
		60000-2006-00 ENAJEN. SOLARES Y PARCELAS PATRIM.	343,13	343,13	0,00	0,00	343,13
		60000-2011-00 ENAJ. SOLARES Y PARC. PAT. MPAL	22,15	22,15	0,00	0,00	22,15
		60007-2006-00 RTE.TESOR. VTA. SUELO	388,60	388,60	0,00	0,00	388,60
		60009-2006-00 RTE.TESOR. ENAJE.SOLARES AV.FRANCIA	10,60	10,60	0,00	0,00	10,60
		60014-2006-00 APROVECHAM.PATRIMONIO MUNICIPAL DEL SU	1.680,45	1.680,45	0,99	-3,28	217,13
		61900-2010-00 VIVIENDAS PROTEGIDAS AMORTIZACION	1.787,60	1.787,60	1,06	-3,52	220,81
		61900-2011-00 VIVIENDAS PROTEGIDAS AMORTIZACION	401,65	401,65	0,00	0,00	401,65
		61901-2010-00 VENTA INMUEBLES AJENOS AL PMS	0,97	0,97	0,00	0,00	0,97
		91710-2006-00 A MED. Y LARGO PZO. OPERACIONES LA	7.050,57	7.050,57	4,17	-13,83	886,89
		91710-2008-01 A MED. Y LARGO PZO. OPERACIONES LA	71.747,12	71.747,12	42,44	-140,74	9.016,49
		91729-2006-00 PTMO. 2005 COPA AMERICA	0,01	0,01	0,00	0,00	0,01
2008 0074 00	PMS INTERES SOCIAL SUELO JARDINES P. CA	39938-2008-01 EXCEDENTE APROVECHAMIENTO - PMS (EXCES	435.510,90	435.510,90	100,00	0,00	11.390,81
		60014-2008-00 APROVECHAM. PATRIMONIO MPAL. DEL SU	0,00	0,00	0,00	0,00	0,00
2008 0087 00	LIMPIEZA VIARIA Y RECOGIDA BASURAS	39919-2008-00 VALLADO DE SOLARES	6.000,00	6.000,00	100,00	0,00	2.867,72
		39919-2008-01 VALLADO DE SOLARES (EXCESO DCHOS.)	5.108,78	5.108,78	0,00	0,00	5.108,78
2008 0117 00	OBRAS ALCALDIAS DE BARRIO	91710-2006-00 A MED. Y LARGO PZO. OPERACIONES LA	8,83	8,83	0,00	0,00	8,83
		91710-2008-01 A MED. Y LARGO PZO. OPERACIONES LA	1.208,17	1.208,17	2,07	-43,62	47,15
		91729-2006-00 PTMO. 2005 COPA AMERICA	57.505,39	57.505,39	97,93	-2.063,46	2.578,71
2008 0132 00	AMPLIACION RED DISTRIBUCION	39948-2008-00 TARIFA APORTACION	1.252.388,12	1.252.388,12	100,00	0,00	0,00
2008 0134 00	ATENC.INTEG. VICTIMAS VIOLENCIA DOMESTIC	47210-2008-00 CAM PLAN MIO	49.999,84	49.999,84	100,00	0,00	0,00
2008 0135 00	TRAFICO ESTUDIOS Y TRABAJOS TECNICOS	38900-2011-00 REINTEGROS DE PRESUPUESTOS CERRADOS	95.371,78	95.371,78	22,91	0,00	18.912,76
		47001-2008-00 APORT. ADJUD. APARCAMIENTOS	269.706,20	269.706,20	77,09	0,00	12.428,78
2008 0136 00	ATENCION PERSONAS MAYORES EN SIT. DEPEND	48014-2008-00 FVMP SITUACION DE DEPENDENCIA	615.822,84	615.822,84	100,00	0,00	0,00
2008 0138 00	INVERSIONES PMS PARQUE CENTRAL	39958-2008-00 EXCEDENTE APROVECHAMIENTO PARQUE CENTR	3.984.209,78	3.984.209,78	100,00	0,00	3.984.209,78
2008 0139 00	PROGRAMAS DE GARANTIA SOCIAL 2-F	45528-2008-00 G.V. PROGR. GARANTIA SOCIAL	2.206,52	2.206,52	100,00	0,00	0,00
2008 0153 00	MEMORIA DE ACTIVIDADES A REALIZAR 2008	45530-2008-00 ATENCION DROGODEPENDENCIAS	64.882,00	64.882,00	100,00	0,00	0,00
2008 0156 00	ACTIVIDADES CULTURALES J.M. RUZAF	47208-2008-00 CAM ACTIVIDAD. CULTURALES J.M. RUZAF	5.999,00	5.999,00	100,00	0,00	0,00
2008 0161 00	MUSEO Y OTRAS DEPENDENCIAS BOMBEROS	36101-2008-08 CONTRIBUC. ESPEC. BOMBEROS P.G. 2008/1	459.900,00	459.900,00	90,00	0,00	137.970,00
		91710-2008-01 A MED. Y LARGO PZO. OPERACIONES LA	51.100,00	51.100,00	10,00	0,00	15.330,00
2008 0165 00	DIPUTACION PLAN DE NUCLEOS	76103-2008-00 DIPUTACION PLAN DE NUCLEOS	591.076,34	591.076,34	99,00	0,00	-2.748,66
2008 0166 00	CONV. GVA. LIBRO BLANCO TRANSPORTE	75567-2008-00 CIT LIBRO BLANCO TRANSPORTE	114.851,60	114.851,60	100,00	0,00	7.551,60
2008 0178 00	MAP- INTEGRA-TE	42021-2008-00 MAP "INTEGRA-TE"	2.864.266,29	2.864.266,29	72,81	734.310,25	-76,94
		72012-2008-00 MAP "INTEGRA-TE" INVERS.	2.406,66	2.406,66	0,06	2.406,66	46,26
2008 0179 00	SERV.BAS.A.E.IMPLANTAC.PILARES A.E.	72013-2008-00 MAP ADMON. ELECTRONICA	82.827,98	82.827,98	20,20	0,00	8,04
		91710-2008-01 A MED. Y LARGO PZO. OPERACIONES LA	163.013,71	163.013,71	39,76	0,00	-2,16
2008 0191 00	FONDOS BIBLIOGRAFICOS	45518-2008-00 CCD FONDOS BIBLIOGRAFICOS	69.976,46	69.976,46	100,00	0,00	0,00
2008 0192 00	FONDOS BIBLIOGRAFICOS EDITORIALES VALENC	45508-2008-00 CCD F. BIBLIOGRAFICOS EDIT. VALENCIANA	21.099,90	21.099,90	100,00	0,00	0,00
2008 0195 00	CONVENIO COLAB. CVE. CENTRO TEC. DEPORT.	75400-2008-00 CVE INVERS. C.TEC.DEPORT. "PETXINA"	160.000,00	160.000,00	100,00	0,00	36.945,48
2008 0200 00	PAMER 2008	45115-2008-00 SERVEF ACTUAC. MEDIOAMBIENTALES	29.432,68	29.432,68	94,23	0,00	-0,15
		75108-2008-00 SERVEF ACT. MEDIOAMBIENTALES INV.	1.341,51	1.341,51	4,30	0,00	-1,60
2008 0207 00	PROGRAMAS CUALIFIC. PROFESIONAL INICIAL	45528-2008-01 G.V. PROGR. GARANTIA SOCIAL	38.100,00	38.100,00	44,27	0,00	24.724,27
		75540-2008-00 G.V. PROGR. GARANTIA SOCIAL INV.	16.836,00	16.836,00	55,73	0,00	-2,25
2008 0208 00	CBS EQUIPAMIENTO SERVICIOS SOCIALES	75587-2008-01 CBS EQUIP. C.SERV.SOCIALES	40.000,00	40.000,00	100,00	0,00	953,61

CODIGO DE GASTO			DESCRIPCION	IDENTIFICACION AGENTE	INGRESOS PREVISTOS	DER. RECONOCIDOS	COEFICIENTE FINANCIACION	DESVIACIONES DE FINANCIACION		
								DEL EJERCICIO	ACUMULADAS	
2008	0218	00	PLAN ESTRATEGICO DEL CENTRO ASOCIADO	45108-2008-01	SERVEF CENTRO ASOCIADO	130.321,96	130.321,96	100,00	0,00	0,00
2008	0220	00	SALARIO JOVEN 2008	45109-2008-00	SERVEF "SALARIO JOVEN"	25.807,17	25.807,17	100,00	0,00	0,00
2009	0005	00	DIETAS TRIBUNALES FUNC.	31008-2009-00	OPOSICIONES Y CONCURSOS	20.000,00	20.000,00	100,00	0,00	1.874,05
2009	0006	00	LIFE SEDUCCION AMBIENTAL	49016-2009-00	LIFE SEDUCCION AMBIENTAL	392.482,89	392.482,89	24,22	165.594,58	3.849,34
				79013-2009-00	LIFE SEDUCCION AMBIENTAL	401.604,48	161.172,98	24,79	28.216,44	-236.606,77
				91710-2009-01	A M.Y L.P.OPERAC. LARGO PLAZO	51.048,19	51.048,19	3,15	-2.680,40	503,36
2009	0007	00	REFORMAS E INSTALACIONES EDIFICIOS MUNIC	91710-2009-01	A M.Y L.P.OPERAC. LARGO PLAZO	1.134.389,28	1.134.389,28	100,00	-31.553,96	183.287,71
2009	0014	00	CONSTRUCCION DE INMUEBLES	36101-2009-00	C.E. SERVICIO BOMBEROS	75.154,02	75.154,02	100,00	0,00	6.607,67
2009	0026	00	CONSTRUCCION CMAPM MONTEOLIVETE	91710-2009-01	A M.Y L.P.OPERAC. LARGO PLAZO	166.411,32	166.411,32	100,00	0,00	100.407,32
2009	0027	00	DISCIPLINA URBANISTICA DEMOLICION RUINAS	39918-2009-00	DERRIBOS	313.079,80	313.079,80	100,00	0,00	0,00
2009	0029	00	REHABILITACION PUENTES HISTORICOS	91710-2009-01	A M.Y L.P.OPERAC. LARGO PLAZO	287.886,43	287.886,43	100,00	0,00	1.024,74
2009	0050	00	LIMPIEZA VIARIA Y RECOGIDA DE BASURAS	39919-2009-00	VALLADO DE SOLARES	17.616,08	17.616,08	100,00	0,00	13.799,31
2009	0072	00	SUELO ESCOLAR	39931-2009-00	CUOTAS URB. APORT. EMPRESAS PRIVADAS	24.927,27	24.927,27	0,81	0,00	96,71
				60000-2009-00	ENAJ. SOLARES Y PARC. PATRIM. MUNIC.	0,00	0,00	0,00	0,00	0,00
				60300-2006-00	SUELO APROVECHAMIENTO URBANISTICO	6.278,28	6.278,28	0,20	0,00	147,28
				60300-2008-01	SUELO APROVECHAMIENTO URBANISTICO (EXC	86.969,59	86.969,59	2,81	0,00	829,01
				60300-2009-00	SUELO APROVECH. URBANISTICO	247.614,96	247.614,96	8,01	0,00	2.068,33
				61000-2009-00	VIVIENDAS PROTEGIDAS AMORTIZ.	6.348,35	6.348,35	0,21	0,00	-89,20
				61014-2007-00	VENTA PLAZAS DE GARAJE	1,95	1,95	0,00	0,00	1,95
				61014-2009-00	VENTA INMUEBLES AJENOS AL PMS	184.328,50	184.328,50	5,96	0,00	1.624,64
				68000-2010-00	REINTEGRO OP.CAPITAL EJ.CERRADOS	24.813,50	24.813,50	0,80	0,00	289,49
				91710-2009-01	A M.Y L.P.OPERAC. LARGO PLAZO	1.665.752,94	1.665.752,94	53,87	0,00	14.367,57
2009	0075	00	SUELO ZONAS VERDES	60200-2009-00	PARCELAS SOBRANTE VIA PUBLICA	117.479,12	117.479,12	1,08	-13,65	-463,87
				60300-2009-00	SUELO APROVECH. URBANISTICO	5.409,00	5.409,00	0,05	-0,63	-51,32
				91710-2006-00	A MED. Y LARGO PZO. OPERACIONES LA	139,69	139,69	0,00	0,00	139,69
				91710-2009-01	A M.Y L.P.OPERAC. LARGO PLAZO	9.193.298,95	9.193.298,95	84,18	-1.064,18	297,88
2009	0079	00	PONT DE FUSTA	91710-2009-01	A M.Y L.P.OPERAC. LARGO PLAZO	2.756.315,78	2.756.315,78	24,24	-2.033.308,88	54.875,96
2009	0082	00	PESCADERIA MERCADO CENTRAL	91710-2009-01	A M.Y L.P.OPERAC. LARGO PLAZO	2.180,80	2.180,80	100,00	0,00	2.180,80
2009	0381	00	CONVENIO PESCADERIA MERCADO CENTRAL	91710-2009-01	A M.Y L.P.OPERAC. LARGO PLAZO	2.221.807,98	2.221.807,98	100,00	-145.429,55	96.815,07
2009	0393	00	MEMORIA DE ACTIVIDADES A REALIZAR EN 200	45530-2009-00	ATENCION DROGODEPENDENCIAS	125.364,42	125.364,42	100,00	0,00	0,00
2009	0395	00	RED. ROY. PLAN PEAP TRANSP. BICICLETAS.	75507-2009-00	CEHE PLAN PEAP	39.654,14	0,00	100,00	0,00	-39.654,14
2009	0396	00	CONVENIO CVE CENTRO TEC DEPORTIVA PETXIN	75400-2009-00	CVE INVERS C.TEC. DEPORT. PETXINA	152.655,88	152.655,88	100,00	0,00	3.407,12
2009	0406	00	PLAN DE NUCLEOS 2009	76103-2009-00	DIPUTACION PLAN DE NUCLEOS	597.221,94	597.221,94	99,57	119.998,63	-57,90
2009	0426	00	FONDOS BIBLIOGRAFICOS	45518-2009-00	CCD FONDOS BIBLIOGRAFICOS	89.978,55	89.978,55	100,00	0,00	0,00
2009	0427	00	ASISTENCIAS TECNICAS APARCAMIENTOS	47001-2009-01	APORT. ADJUD. APARCAMIENTOS	385.024,59	385.024,59	100,00	0,00	47.794,49
2009	0442	00	MOBILIARIO CMAPM BIENESTAR SOCIAL	91710-2009-01	A M.Y L.P.OPERAC. LARGO PLAZO	330.545,73	330.545,73	100,00	0,00	440,01
2009	0444	00	GALARDON CONCILIATE	45500-2009-00	CONVENIO ASISTENCIA SOCIAL	0,00	0,00	0,00	0,00	0,00
2009	0449	00	RETEN C.HISTORICO COORD.SEG.Y SALUD	35100-2012-00	CONTRIBUCIONES ESPECIALES BOMBEROS	996,69	996,69	3,48	-136,11	550,85
				36101-2006-00	CONTRIBUCIONES ESPECIALES. SERVICIO	4.414,21	4.414,21	12,41	-485,39	2.824,30
				36101-2009-00	C.E. SERVICIO BOMBEROS	21.600,35	19.318,06	67,45	-2.638,19	10.676,71
				91100-2012-00	PRESTAMO ICO 2012	1.907,18	1.907,18	6,66	-260,49	1.053,93
2009	0450	00	RETEN CENTRO HISTORICO	35100-2013-00	CONTRIBUCIONES ESPECIALES SERV.BOMBERO	23.700,13	23.700,13	0,54	23.604,25	17.178,05
				36101-2006-00	CONTRIBUCIONES ESPECIALES. SERVICIO	8.382,84	8.382,84	0,18	-31,96	6.208,81
				36101-2009-00	C.E. SERVICIO BOMBEROS	4.023.192,49	3.375.924,79	76,21	-13.531,40	2.455.466,06
				68000-2013-00	REINT.POR OP.CAPIT.EJ.CER	5.996,49	5.996,49	0,13	5.973,41	4.426,36
				91710-2009-01	A M.Y L.P.OPERAC. LARGO PLAZO	308.404,89	308.404,89	6,96	-1.235,78	224.342,53
2009	0456	00	CONVENIO CAMARAS AGRARIAS 00	45522-2009-00	CONVENIO CÁMARAS AGRARIAS	0,00	0,00	0,00	0,00	0,00
2009	0456	01	CONVENIO CAMARAS AGRARIAS 01	45522-2009-00	CONVENIO CÁMARAS AGRARIAS	0,00	0,00	0,00	0,00	0,00
2009	0466	00	TALLER DE EMPLEO NUEVAS TECNOLOGIAS:SALA	45124-2009-00	SERVEF TE NUEVAS TECNOLOGIAS	347.548,92	347.548,92	96,68	0,00	-14,40
2009	0466	01	TALLER DE EMPLEO NUEVAS TECNOLOGIAS: MO	45124-2009-00	SERVEF TE NUEVAS TECNOLOGIAS	24.783,60	24.783,60	100,00	0,00	0,00
2009	0472	00	T.E. SERV. A LA CDAD.II SALARIOS	45114-2009-01	SERVEF TE "SERVICIOS COMUNIDAD"	252.216,93	252.216,93	93,72	0,00	-23,22
2009	0472	01	T.E.SERV. A LA CDAD.II MODULO B	45114-2009-01	SERVEF TE "SERVICIOS COMUNIDAD"	25.109,39	25.109,39	100,00	0,00	0,00
2009	0473	00	TRANS CAP SOC. MUSICAL PESCADORES	91710-2009-01	A M.Y L.P.OPERAC. LARGO PLAZO	1.248.380,14	1.248.380,14	99,87	0,00	1.207.936,28
2009	0474	00	INVERSIONES PLANTAS POTABILIZADORAS	39957-2009-00	TARIFA ESPEC. AGUAS INVERS. EN PLANTAS	3.916.206,25	3.916.206,25	100,00	0,00	3.916.206,25
2010	0003	00	URBANIZACION ENTORNO TABACALERA	91300-2010-00	A MED. Y LARGO PZO. OPERACIONES LA	2.425.467,21	2.425.467,21	100,00	0,00	1.357.121,89
2010	0021	00	DISCIPLINA URBANISTICA DEMOLICION RUINAS	39918-2010-00	DERRIBOS	707.186,89	707.186,89	100,00	0,00	170.974,23
2010	0032	00	LIMPIEZA VIARIA Y RECOGIDA BASURAS	39919-2009-00	VALLADO DE SOLARES	6.352,51	6.352,51	0,00	0,00	6.352,51
				39919-2010-00	VALLADO DE SOLARES	41.774,57	41.774,57	100,00	0,00	14.421,89
2010	0039	00	OBRAS EMERGENCIA MONASTERIO SAN VICENTE	91300-2010-00	A MED. Y LARGO PZO. OPERACIONES LA	964.957,67	964.957,67	100,00	-236.775,23	16.553,26
2010	0043	00	SUELO ZONAS VERDES	91300-2010-00	A MED. Y LARGO PZO. OPERACIONES LA	11.089.242,08	11.089.242,08	100,00	-2.196,81	752,06
2010	0047	00	PROY.RECUP.JARDINES Y PASEOS HISTOR.MONF	72022-2010-00	FONDO ESTATAL EMPLEO Y SOSTENIBILIDAD	1.459.241,94	1.459.241,94	100,00	0,00	0,00
2010	0047	01	REDAC.RECUP.JARDINES Y PASEOS HISTOR.MON	72022-2010-00	FONDO ESTATAL EMPLEO Y SOSTENIBILIDAD	38.280,00	38.280,00	100,00	0,00	0,00
2010	0047	02	DIREC.RECUP.JARDINES Y PASEOS HISTOR.MON	72022-2010-00	FONDO ESTATAL EMPLEO Y SOSTENIBILIDAD	47.577,60	47.577,60	100,00	0,00	0,00
2010	0049	00	PROY. CONST.POLIDEPORTI.QUATRE CARRERES	68000-2012-00	REINT.OP.CAPITAL EJERCICIOS CERRADOS	31.352,53	31.352,53	0,61	0,00	-114,77
				72022-2010-00	FONDO ESTATAL EMPLEO Y SOSTENIBILIDAD	5.127.221,26	5.127.221,26	99,39	1.509.280,51	114,77
2010	0049	02	DIREC.CONST.POLIDEPORTI.QUATRE CARRERES	72022-2010-00	FONDO ESTATAL EMPLEO Y SOSTENIBILIDAD	170.510,00	170.510,00	100,00	0,00	0,00
2010	0049	03	SUMIN.CONST.POLIDEPORTI.QUATRE CARRERES	68000-2013-00	REINT.POR OP.CAPIT.EJ.CER	121.148,85	121.148,85	56,57	121.148,85	0,86
				72022-2010-00	FONDO ESTATAL EMPLEO Y SOSTENIBILIDAD	93.007,04	93.007,04	43,43	93.007,04	-0,86
2010	0050	00	PROY. CONST.POLIDEPORTIVO NAVE DE CROSS	72022-2010-00	FONDO ESTATAL EMPLEO Y SOSTENIBILIDAD	4.777.637,24	4.777.637,24	100,00	1.118.000,33	0,00
2010	0050	01	REDAC.CONST.POLIDEPORTIVO NAVE DE CROSS	72022-2010-00	FONDO ESTATAL EMPLEO Y SOSTENIBILIDAD	158.448,00	158.448,00	100,00	23.767,20	0,00
2010	0050	02	DIREC.CONST.POLIDEPORTIVO NAVE DE CROSS	72022-2010-00	FONDO ESTATAL EMPLEO Y SOSTENIBILIDAD	172.451,08	172.451,08	100,00	27.825,36	0,00

CODIGO DE GASTO	DESCRIPCION	IDENTIFICACION AGENTE	INGRESOS PREVISTOS	DER. RECONOCIDOS	COEFICIENTE FINANCIACION	DESVIACIONES DE FINANCIACION	
						DEL EJERCICIO	ACUMULADAS
2010 0050 03	SUMIN.CONST.POLIDEPORTIVO NAVE DE CROSS	72022-2010-00 FONDO ESTATAL EMPLEO Y SOSTENIBILIDAD	160.932,97	160.932,97	100,00	160.932,97	0,00
2010 0051 00	PROY. REMODELAC.POLIDEPORTIVO BENIMACLET	72022-2010-00 FONDO ESTATAL EMPLEO Y SOSTENIBILIDAD	4.642.642,42	4.642.642,42	100,00	0,00	0,00
2010 0051 01	REDAC.REMODELAC.POLIDEPORTIVO BENIMACLET	72022-2010-00 FONDO ESTATAL EMPLEO Y SOSTENIBILIDAD	126.111,05	126.111,05	100,00	0,00	0,00
2010 0051 02	DIREC.REMODELAC.POLIDEPORTIVO BENIMACLET	72022-2010-00 FONDO ESTATAL EMPLEO Y SOSTENIBILIDAD	186.745,81	186.745,81	100,00	0,00	0,00
2010 0051 03	SUMIN.REMODELAC.POLIDEPORTIVO BENIMACLET	72022-2010-00 FONDO ESTATAL EMPLEO Y SOSTENIBILIDAD	223.880,00	223.880,00	100,00	0,00	0,00
2010 0059 00	PROY. CONSTRUC. CENTRO SOCIAL NOU MOLES	72022-2010-00 FONDO ESTATAL EMPLEO Y SOSTENIBILIDAD	3.415.131,33	3.415.131,33	100,00	0,00	0,00
2010 0059 01	REDAC. CONSTRUC. CENTRO SOCIAL NOU MOLES	72022-2010-00 FONDO ESTATAL EMPLEO Y SOSTENIBILIDAD	72.703,56	72.703,56	100,00	0,00	0,00
2010 0059 02	DIREC. CONSTRUC. CENTRO SOCIAL NOU MOLES	72022-2010-00 FONDO ESTATAL EMPLEO Y SOSTENIBILIDAD	77.306,17	77.306,17	100,00	0,00	0,00
2010 0060 00	PROY. CONSTRUCCION CENTRO SOCIAL PATRAIX	72022-2010-00 FONDO ESTATAL EMPLEO Y SOSTENIBILIDAD	3.473.092,88	3.473.092,88	100,00	0,00	0,00
2010 0060 01	REDAC. CONSTRUCCION CENTRO SOCIAL PATRAIX	72022-2010-00 FONDO ESTATAL EMPLEO Y SOSTENIBILIDAD	76.826,50	76.826,50	100,00	0,00	0,00
2010 0060 02	DIREC.CONSTRUCCION CENTRO SOCIAL PATRAIX	72022-2010-00 FONDO ESTATAL EMPLEO Y SOSTENIBILIDAD	77.310,34	77.310,34	100,00	0,00	0,00
2010 0061 00	PROY. CENTRO MAYORES BENICALAP (JUBIOCIO)	72022-2010-00 FONDO ESTATAL EMPLEO Y SOSTENIBILIDAD	4.349.337,38	4.349.337,38	100,00	0,00	0,00
2010 0061 01	REDAC.CENTRO MAYORES BENICALAP (JUBIOCIO)	72022-2010-00 FONDO ESTATAL EMPLEO Y SOSTENIBILIDAD	113.181,00	113.181,00	100,00	0,00	0,00
2010 0061 02	DIREC.CENTRO MAYORES BENICALAP (JUBIOCIO)	72022-2010-00 FONDO ESTATAL EMPLEO Y SOSTENIBILIDAD	116.409,23	116.409,23	100,00	0,00	0,00
2010 0090 00	VLC INTEGRACION 2010	42023-2010-00 MIT INTEGRACION INMIGRACION	60.000,00	60.000,00	61,32	0,00	-8,85
2010 0126 00	REHAB. PREFILTORS PRESA CAP REALON	39957-2008-01 TARIFA ESPEC. AGUAS INVERS. PLANTAS (P)	314,82	314,82	0,00	0,00	314,82
		39957-2010-00 TARIFA ESPEC. AGUAS INVERS. PLANTAS Y	0,00	0,00	0,00	0,00	0,00
		61903-2010-00 ENAJENACION INVERSIONES EN PLANTAS Y D	4.142.495,85	4.142.495,85	100,00	0,00	-0,01
2010 0127 00	AMPL. TRATAM. LA PRESA 2 FASE	39957-2008-01 TARIFA ESPEC. AGUAS INVERS. PLANTAS (P)	213.376,37	213.376,37	0,00	0,00	213.376,37
		39957-2010-00 TARIFA ESPEC. AGUAS INVERS. PLANTAS Y	0,00	0,00	0,00	0,00	0,00
		61903-2010-00 ENAJENACION INVERSIONES EN PLANTAS Y D	4.773.460,67	4.773.460,67	100,00	0,00	0,00
2010 0128 00	CENTRO ASOCIADO SERVEF 2010	45108-2010-00 SERVEF CENTRO ASOCIADO	71.613,00	71.613,00	34,61	0,00	-7,70
2010 0132 00	ORIY. EUROPEO INCOMING COMMUNITY POLICIN	49705-2010-00 CE PYTO. INCOMING COMMUNITY POLICING	13.231,11	13.231,11	100,00	0,00	0,00
2010 0150 00	CASA OFICI SASTR MODULO A	45126-2010-00 SERVEF CO "SASTRERIA E INNUM.TRADICION	151.332,04	148.733,35	97,33	0,00	-2.599,71
2010 0150 01	CASA OFICIOS SASTR MODUL B	45126-2010-00 SERVEF CO "SASTRERIA E INNUM.TRADICION	59.241,13	55.975,21	100,00	0,00	-962,95
2010 0150 02	CASA OFICIOS SASTR MODUL C	45126-2010-00 SERVEF CO "SASTRERIA E INNUM.TRADICION	16.233,01	16.233,01	83,36	0,00	0,82
2010 0150 03	CASA OFICIOS SASTR MODUL D	45126-2010-00 SERVEF CO "SASTRERIA E INNUM.TRADICION	96.848,73	89.802,04	100,00	0,00	-616,22
2010 0159 00	PLAN DE NUCLEOS 2010	76103-2010-00 DIPUTACION PLAN DE NUCLEOS	599.919,33	599.919,33	100,00	439.986,57	0,00
2010 0171 00	RENOVACION FONDOS BIBLIOGRAFICOS	45023-2010-00 CCD FONDOS BIBLIOGRAFICOS	105.439,23	105.439,23	100,00	0,00	0,00
2010 0179 00	PROGRAMA CUALIF INIC 1 FASE G.CTE.	45013-2010-00 CE PROG. CUALIFICACION PROFESIONAL INI	25.360,00	25.360,00	100,00	0,00	8.341,08
2010 0179 01	PROGRAMA CUALIF INIC 1 FASE G.INV.	75006-2010-00 CE PROG. CUALIF. PROFES. INICIAL INV.	3.994,00	3.994,00	100,00	0,00	25,71
2010 0188 00	MAQUINARIA E INSTALACIONES	91300-2010-00 A MED. Y LARGO PZO. OPERACIONES LA	58.051,07	58.051,07	100,00	-1.993,21	27,27
2010 0194 00	REFORMA E INSTAL EDIFICIOS MPALES	91300-2010-00 A MED. Y LARGO PZO. OPERACIONES LA	1.349.984,13	1.349.984,13	100,00	-143.852,45	101.419,39
2010 0204 00	MAQ. E INSTALACIONES BIE. SOCIAL	91300-2010-00 A MED. Y LARGO PZO. OPERACIONES LA	227.092,96	227.092,96	100,00	-12.489,12	376,50
2010 0205 00	MOBILIARIO Y ENSERES BIENE. SOCIAL	91300-2010-00 A MED. Y LARGO PZO. OPERACIONES LA	386.142,97	386.142,97	100,00	-50.927,21	346,08
2010 0206 00	REFORMAS E INMUEBLES SERV. SOCIALES	91300-2010-00 A MED. Y LARGO PZO. OPERACIONES LA	340.404,66	340.404,66	100,00	0,00	2.828,56
2010 0210 00	ACTUACIONES EN MUSEOS Y MONUMENTOS	91100-2012-00 PRESTAMO ICO 2012	40.309,31	40.309,31	8,50	-1.301,73	44,77
		A MED. Y LARGO PZO. OPERACIONES LA	434.869,97	434.869,97	91,50	-14.012,77	1.434,05
2010 0214 00	CONSTRUCCION PARQUES Y JARDINES	91300-2010-00 A MED. Y LARGO PZO. OPERACIONES LA	695.605,40	695.605,40	100,00	-1.852,49	28.203,14
2010 0215 00	REMODELACION PARQUES Y JARDINES	91300-2010-00 A MED. Y LARGO PZO. OPERACIONES LA	748.885,21	748.885,21	100,00	0,00	12.101,79
2010 0224 00	ESTUDIOS Y PROYECTOS SANEAMIENTO	91300-2010-00 A MED. Y LARGO PZO. OPERACIONES LA	118.000,00	118.000,00	100,00	0,00	33.335,88
2010 0227 00	PARQUE DE MARXALENES	91300-2010-00 A MED. Y LARGO PZO. OPERACIONES LA	111.467,40	111.467,40	100,00	0,00	92.859,46
2010 0230 00	RENOVACION DE INFRAESTRUCTURAS	91300-2010-00 A MED. Y LARGO PZO. OPERACIONES LA	1.359.939,96	1.359.939,96	100,00	-137.539,62	1.130.312,12
2010 0234 00	ACCESIBILIDAD APARCAMIENTOS	91300-2010-00 A MED. Y LARGO PZO. OPERACIONES LA	133.000,00	133.000,00	100,00	0,00	133.000,00
2010 0235 00	MEJORA INFRAESTRUCTURAS	91300-2010-00 A MED. Y LARGO PZO. OPERACIONES LA	238.564,38	238.564,38	100,00	0,00	53.628,43
2010 0242 00	REHABILITACION MERCADOS	91300-2010-00 A MED. Y LARGO PZO. OPERACIONES LA	691.693,72	691.693,72	100,00	-400,00	4.834,79
2010 0244 00	TRANSF. CAPITAL COMERCIO Y MERCADOS	91300-2010-00 A MED. Y LARGO PZO. OPERACIONES LA	60.000,00	60.000,00	100,00	0,00	60.000,00
2010 0245 00	CUOTAS DE URBANIZACION	91300-2010-00 A MED. Y LARGO PZO. OPERACIONES LA	1.500.000,00	1.500.000,00	100,00	-881.711,96	594.299,41
2010 0246 00	PROMOCION REHABILITACION VIVIENDAS	91300-2010-00 A MED. Y LARGO PZO. OPERACIONES LA	930.000,00	930.000,00	100,00	0,00	2.212,47
2010 0247 00	CBS EQUIPAMIENTO SERVICIOS SOCIALES	75012-2010-00 CBS EQUIP. CENTROS SERVICIOS SOCIALES	4.000,00	4.000,00	100,00	4.000,00	23,40
2010 0249 00	MASTER AEDL	45107-2010-02 SERVEF AEDL	3.040,00	3.040,00	82,70	0,00	-0,32
2010 0253 00	TE ADEC M CASTILLA MODULO A	45127-2010-00 SERVEF TE ADECUACION CASTILLA	119.232,00	119.232,00	83,67	0,00	6,31
2010 0253 01	TE ADEC. SALARIOS ALUMNOS	45127-2010-00 SERVEF TE ADECUACION CASTILLA	221.978,91	221.978,91	100,00	0,00	1.164,06
2010 0253 02	TE ADEC. M CASTILLA MODULO B	38900-2013-00 REINTEGROS PRESUPUESTOS CERRADOS	187,65	187,65	0,17	187,65	-0,16
		45127-2010-00 SERVEF TE ADECUACION CASTILLA	32.448,00	32.448,00	29,37	0,00	0,86
2010 0261 00	MANTENIM.INSTAL.MUNIC.SANEAMIENTO	45100-2010-00 ENTIDAD DE SANEAMIENTO	3.336.080,85	3.336.080,85	100,00	0,00	326.822,28
		91100-2012-00 PRESTAMO ICO 2012	75.012,62	75.012,62	0,00	0,00	75.012,62
2011 0002 00	OPOSICIONES Y CONCURSOS	32903-2011-00 OPOSICIONES Y CONCURSOS	30.000,00	30.000,00	100,00	0,00	20.000,00
2011 0003 00	LIMPIEZA VIARIA RECOGIDA DE BASURAS	39919-2011-00 VALLADO DE SOLARES	17.826,48	17.826,48	100,00	0,00	0,00
2011 0004 00	CANONES ABASTECIMIENTO DE AGUAS	39914-2011-00 CANONES ABOSTECIMIENTO DE AGUAS	2.854.915,66	2.854.915,66	0,00	0,00	2.854.915,66
		46400-2011-00 EMSHI G. PLANRAS POTABILIZADORAS	2.468.789,71	2.468.789,71	100,00	0,00	37.044,00
2011 0005 00	DISCIPLINA URBANISTICA RUINAS	39918-2011-00 DERRIBOS	875.281,46	875.281,46	85,47	0,00	-8,11
2011 0007 00	EQUIPAMIENTO	35100-2011-00 C.E. SERVICIO BOMBEROS	139.790,12	139.790,12	47,33	0,00	0,00
		36101-2009-00 C.E. SERVICIO BOMBEROS	0,00	0,00	0,00	0,00	0,00
		91100-2012-00 PRESTAMO ICO 2012	1.957,62	1.957,62	0,52	0,00	421,79
2011 0009 00	MOBILIARIO Y ENSERES	35100-2010-00 CONTRIBUCIONES ESPECIALES. SERV. BOMB	10.000,00	10.000,00	100,00	0,00	12,50
2011 0010 00	SOFTWARE PLAN TELEMATICO	35100-2011-00 C.E. SERVICIO BOMBEROS	84.468,64	84.468,64	37,63	-33.299,93	36.687,28
		35100-2012-00 CONTRIBUCIONES ESPECIALES BOMBEROS	77.375,71	77.375,71	34,47	-30.503,55	33.606,81
		36101-2009-00 C.E. SERVICIO BOMBEROS	40.498,06	40.498,06	17,90	-15.840,26	17.769,22
		91300-2010-00 A MED. Y LARGO PZO. OPERACIONES LA	0,00	0,00	0,00	0,00	0,00
		91710-2006-00 A MED. Y LARGO PZO. OPERACIONES LA	0,00	0,00	0,00	0,00	0,00

CODIGO DE GASTO	DESCRIPCION	IDENTIFICACION AGENTE	INGRESOS PREVISTOS	DER. RECONOCIDOS	COEFICIENTE FINANCIACION	DESVIACIONES DE FINANCIACION	
						DEL EJERCICIO	ACUMULADAS
2011 0011 00	REFORMA INMUEBLES	35100-2011-00 C.E. SERVICIO BOMBEROS	175.000,00	175.000,00	49,07	0,00	7,74
		36101-2009-00 C.E. SERVICIO BOMBEROS	0,00	0,00	0,00	0,00	0,00
2011 0012 00	REPARACION VEHICULOS	35100-2011-00 C.E. SERVICIO BOMBEROS	50.000,00	50.000,00	33,35	0,00	3,98
		36101-2009-00 C.E. SERVICIO BOMBEROS	0,00	0,00	0,00	0,00	0,00
2011 0013 00	HARDWARE PLAN TELEMATICO	35100-2011-00 C.E. SERVICIO BOMBEROS	23.028,15	23.028,15	42,64	-412,76	2.797,01
		35100-2012-00 CONTRIBUCIONES ESPECIALES BOMBEROS	191,86	191,86	0,36	-3,48	21,05
		36101-2009-00 C.E. SERVICIO BOMBEROS	13.364,51	13.364,51	24,75	-239,58	1.621,53
		91100-2012-00 PRESTAMO ICO 2012	1.377,06	1.377,06	2,55	-24,68	167,18
2011 0015 00	OBRAS ABASTECIMIENTO DE AGUAS	39911-2011-00 TARIFA ESPECIAL AGUAS INVERSIONES	4.171.903,07	4.171.903,07	71,04	0,00	1.866.740,79
		39946-2011-00 PART. 1,5% INGRESOS E.M.AGUAS	1.330.352,40	1.330.352,40	28,96	0,00	390.635,35
		91100-2012-00 PRESTAMO ICO 2012	1.322.925,74	1.322.925,74	0,00	0,00	1.322.925,74
2011 0016 00	AMPL. RED. DISTR. TAR. APORTACION	39948-2011-00 TARIFA APORTACION	533.942,65	533.942,65	100,00	0,00	0,00
2011 0018 00	SUELO PMS	39938-2011-00 EXCEDENTE DE APROVECHAMIENTO	893,92	893,92	0,00	0,00	893,92
		60014-2011-00 APROVECHAMIENTO PATRIMONIO MPAL. SUELO	0,00	0,00	0,00	0,00	0,00
2011 0021 00	SUELO ZONAS VERDES	61901-2011-00 VENTA INMUEBLES AJENOS AL PMS	6.807,44	6.807,44	0,19	-53,30	185,73
		91300-2010-00 A MED. Y LARGO PZO. OPERACIONES LA	326.094,16	326.094,16	9,26	-2.597,81	3.373,04
		91710-2008-01 A MED. Y LARGO PZO. OPERACIONES LA	2.304.844,85	2.304.844,85	65,45	-18.361,41	23.840,81
		91710-2009-01 A M.Y L.P.OPERAC. LARGO PLAZO	826.152,17	826.152,17	23,46	-6.581,49	8.545,53
		91715-2006-00 RTE.TESOERIA OPERACION BCL-BEI	44.371,34	44.371,34	1,26	-353,48	458,96
		91729-2006-00 PTMO. 2005 COPA AMERICA	13.381,84	13.381,84	0,38	-106,61	138,42
2011 0024 00	RESERVA APROVECHAMIENTO	61901-2011-00 VENTA INMUEBLES AJENOS AL PMS	0,00	0,00	0,00	0,00	0,00
2011 0025 00	BIENESTAR SOCIAL AYUDAS Y TRANSFER	45004-2011-00 P.E.R. / RENTA GARANTIZADA	0,00	0,00	0,00	0,00	0,00
2011 0026 00	RENOV.SUBESTAC.66KVPOTABILIZ.LAPRSA	61903-2011-00 ENAJENACION INVERSIONES PLANTAS Y DEPO	2.198.270,59	2.198.270,59	100,00	0,00	0,00
2011 0027 00	REHAB CUBI.FACHAD PAL. AYORA	76111-2011-00 DIPITACION REHABI. PALACETE AYORA	39.999,98	39.999,98	100,00	39.999,98	0,00
2011 0028 00	EST. POL. REPARC. FUENTE SAN LUIS	47008-2011-00 ANALYST I21 PRO REP PTE SAN LUIS	19.983,30	19.983,30	100,00	0,00	0,00
2011 0029 00	MTI HABLANDO LA GENTE SE ENTIENDE	42023-2011-00 MTI INTEGRACION INMIGRACION	8.681,20	8.681,20	79,86	0,00	-0,84
2011 0030 00	ATENCION PERSONAS SITUA DPENDENCIA	48014-2011-00 FVMP SITUACION DEPENDENCIA	778.978,63	778.978,63	54,77	0,00	-117,94
2011 0032 00	VLC INTEGRACION 2011 SALARIOS	42023-2011-00 MTI INTEGRACION INMIGRACION	35.000,00	35.000,00	100,00	0,00	198,84
2011 0034 00	REMODO.CUBIERTA PUEST.C.PL.REDONDA	72014-2009-00 M. VIVIENDA REHAB. PLAZA REDONDA	191.235,77	191.235,77	7,58	0,00	70,17
		75506-2009-00 C.M.AMBIENTE URB. VIV.REHAB. PLAZA RED	230.561,23	230.561,23	9,14	0,00	52,84
		91300-2010-00 A MED. Y LARGO PZO. OPERACIONES LA	2.511.653,94	2.511.653,94	82,90	0,00	420.937,81
		91300-2011-00 A MED. Y LARGO PZO. OPERACIONES LA	0,00	0,00	0,00	0,00	0,00
		91710-2009-01 A M.Y L.P.OPERAC. LARGO PLAZO	9.644,40	9.644,40	0,38	0,00	60,90
2011 0035 00	REFORMA TABACALERA	91710-2009-01 A M.Y L.P.OPERAC. LARGO PLAZO	500.000,00	500.000,00	100,00	0,00	128,55
2011 0036 00	TOLDO PLAZA MARE DE DEU	38900-2011-00 REINTEGROS DE PRESUPUESTOS CERRADOS	0,00	0,00	0,00	0,00	0,00
		91710-2006-00 A MED. Y LARGO PZO. OPERACIONES LA	52.548,38	52.548,38	14,15	-15.756,01	10.532,35
		91710-2007-00 A MED. Y LARGO PZO. OPERACIONES LA	0,01	0,01	0,00	0,00	0,01
		91710-2008-01 A MED. Y LARGO PZO. OPERACIONES LA	22.680,76	22.680,76	6,11	-6.803,48	4.538,15
		91710-2009-01 A M.Y L.P.OPERAC. LARGO PLAZO	290.307,44	290.307,44	78,15	-87.019,95	58.254,22
2011 0038 00	VIU L'ESTIU	42018-2011-00 MSC "VIU L'ESTIU"	20.584,00	20.584,00	65,10	0,00	-0,63
2011 0039 00	CENTRO DE DIA FUENTE SAN LUIS	45003-2011-00 CONVENIO ASISTENCIA SOCIAL	242.628,00	242.628,00	45,83	0,00	-13,24
		91100-2012-00 PRESTAMO ICO 2012	45.963,15	45.963,15	8,69	0,00	-44,98
		49706-2011-00 C.E. PROYECTO PATCH	21.420,40	21.420,40	66,67	0,00	0,00
2011 0040 00	PROY PATCH GASTOS PERSONAL	49706-2011-00 C.E. PROYECTO PATCH	5.097,78	5.097,78	100,00	0,00	0,00
2011 0041 01	PROY PATCH DIETAS GASTOS DIVERSOS	45108-2011-00 SERVEF CENTRO ASOCIADO	44.937,00	44.937,00	37,81	0,00	-4,43
2011 0042 00	CENTRO ASOCIADO SERVEF 2011	46100-2011-00 DIPUTACION LA DIPU TE BECA	179.315,38	179.315,38	80,00	0,00	0,00
2011 0043 00	PROGRAMA LA DIPU TE BECA	46200-2011-00 AGENTES IGUALDAD OPORTUNIDADES CIUDAD	3.000,00	3.000,00	100,00	0,00	0,00
2011 0044 00	AGENTES IGUALDAD OPORT C VALENCIA	45003-2011-00 CONVENIO ASISTENCIA SOCIAL	279.798,00	279.798,00	56,69	0,00	-3,70
2011 0044 00	CENTRO OCUPACIONAL JUAN DE GARAY	91100-2012-00 PRESTAMO ICO 2012	4.789,78	4.789,78	0,98	0,00	-47,15
2011 0045 00	CENTRO OCUPACIONAL ISABEL DE VILLENA	45003-2011-00 CONVENIO ASISTENCIA SOCIAL	299.038,00	299.038,00	69,85	0,00	-1,60
		91100-2012-00 PRESTAMO ICO 2012	4.199,85	4.199,85	0,99	0,00	-38,51
2011 0046 00	CENTRO OCUPACIONAL GRABADOR PLANES	45003-2011-00 CONVENIO ASISTENCIA SOCIAL	266.708,00	266.708,00	63,54	0,00	-23,30
		91100-2012-00 PRESTAMO ICO 2012	3.812,82	3.812,82	0,91	0,00	-7,22
2011 0047 00	MANTENIM. CENTRO DE DIA MALVARROSA	45003-2011-00 CONVENIO ASISTENCIA SOCIAL	93.660,00	93.660,00	25,42	0,00	-11,25
		91100-2012-00 PRESTAMO ICO 2012	21.751,50	21.751,50	5,91	0,00	-26,51
2011 0048 00	EXP. MUSEO CIENCIAS NATURALES	48006-2011-00 F.BANCAJA COLAB. M.CIENCIAS NAT.VALENC	12.000,00	12.000,00	100,00	0,00	0,00
2011 0049 00	EXP. MUSEO CIENCIAS NATURALES	49709-2011-00 C.E. PROYECTO GOES	3.758,00	2.049,13	15,72	0,00	-1.709,23
2011 0049 01	GOES GASTOS DE PERSONAL	49709-2011-00 C.E. PROYECTO GOES	41.492,00	18.300,87	98,00	-2.279,27	-17.825,40
		91100-2012-00 PRESTAMO ICO 2012	1.292,10	1.292,10	2,00	-46,52	554,83
2011 0049 02	GOES GTOS DIV.INVER	79702-2011-00 CE PROYECTO GOES INV	17.000,00	17.000,00	100,00	0,00	43,10
2011 0050 00	UNA PLAYA PARA TODOS	47009-2011-00 LC PLAYA PARA TODOS	10.000,00	10.000,00	100,00	0,00	0,00
2011 0051 00	CSC CONV. ATENCION INMIGRACION	45010-2011-00 CIC CONV. ATENCION INMIGRACION	242.380,00	242.380,00	59,19	0,00	-25,30
2011 0052 00	PROGRAMA EDUCATIVO DE IGUALDAD,CONC.	45003-2011-00 CONVENIO ASISTENCIA SOCIAL	1.952,25	1.952,25	12,23	0,00	-1,41
2011 0053 00	MEDIDAS JUDICIALES MEDIO ABIERTO	45003-2011-00 CONVENIO ASISTENCIA SOCIAL	376.770,00	376.770,00	88,22	0,00	-14,23
2011 0054 00	MEMORIA ACTIVIDADES A REALIZAR 2011	45015-2011-00 ATENCION DROGODEPENDENCIAS	65.000,00	65.000,00	40,00	0,00	-4,85
2011 0054 01	GASTOS Y RECURSOS PERSONAL	45015-2011-00 ATENCION DROGODEPENDENCIAS	65.000,00	65.000,00	9,23	0,00	-7,98
2011 0055 00	OPEAS 2011	38900-2012-00 REINTEGROS DE PRESUPUESTOS CERRADOS	104,89	104,89	0,06	0,00	-0,28
		45104-2011-00 SERVEF ACCIONES OPEA	156.405,66	156.405,66	89,24	0,00	-14,78
2011 0056 00	CONV. COLAB. CVE CENTRO TEC.PETXINA	75300-2011-00 CVE INVERS. C.T.D.PETXINA	109.862,09	109.862,09	100,00	0,00	0,00
		91100-2012-00 PRESTAMO ICO 2012	88.123,38	88.123,38	0,00	0,00	88.123,38
2011 0057 00	APOYO S TURIST VERIFIC EMAS	45118-2011-00 AVT APOYO SECTOR TURISTICO	587,82	587,82	61,50	0,00	-0,06

CODIGO DE GASTO	DESCRIPCION	IDENTIFICACION AGENTE	INGRESOS PREVISTOS	DER. RECONOCIDOS	COEFICIENTE FINANCIACION	DESVIACIONES DE FINANCIACION		
						DEL EJERCICIO	ACUMULADAS	
2011 0057 01	APOYO S TURIST Q CALID TUR MALVARROSA	45118-2011-00	AVT APOYO SECTOR TURISTICO	972,44	972,44	61,50	0,00	0,00
2011 0057 02	APOYO S TURIST ACCESIBILIDAD UNIVERSAL	45118-2011-00	AVT APOYO SECTOR TURISTICO	1.066,78	1.066,78	61,50	0,00	0,00
2011 0057 03	APOYO S TURIST Q CALIDAD TUR CABANYAL	45118-2011-00	AVT APOYO SECTOR TURISTICO	972,44	972,44	61,50	0,00	0,00
2011 0058 00	CELEBRACION CENTENARIO CESION ALBUFE	46101-2011-00	DIPUTACION CENTENARIO ALBUFERA	139.360,00	139.360,00	100,00	0,00	0,00
2011 0060 00	PLAN DE NUCLEOS 2011	76103-2011-00	PLAN DE NUCLEOS 2011	599.803,76	599.803,76	96,28	479.960,25	-28,67
		91100-2012-00	PRESTAMO ICO 2012	225.770,14	225.770,14	3,72	0,00	202.594,23
2011 0062 00	ACTIVIDADES VOLUNTARIADO AMBIENTAL	45028-2011-00	CMA ACTIV VOLUNTARIADO AMBIENTAL	1.195,04	1.195,04	100,00	0,00	0,00
2011 0063 00	SALARIO JOVEN 2011 (SUBVENCIONADO)	45109-2011-00	SALARIO JOVEN	66.952,53	66.952,53	100,00	0,00	0,87
2011 0064 00	EURODISEA 2011	45025-2011-00	CEHE PROGRAMA EURODISEA	14.123,70	14.123,70	75,32	0,00	-1,03
2011 0065 00	PADRON MUNICIPAL DE HABITANTES	91300-2010-00	A MED. Y LARGO PZO. OPERACIONES LA	23.600,00	23.600,00	60,53	-2.898,02	4.850,48
		91300-2011-00	A MED. Y LARGO PZO. OPERACIONES LA	0,00	0,00	0,00	0,00	0,00
		91710-2006-00	A MED. Y LARGO PZO. OPERACIONES LA	5.012,16	5.012,16	12,86	-615,70	1.028,70
2011 0066 00	PRO ACT MEDI PAMER 2011 (SUBV.)	45115-2011-00	SERVEF ACTUACIONES MEDIOAMBIENTALES	129.218,16	129.218,16	97,73	0,00	-0,75
2011 0067 00	GABINETE PSICOPEdagogICO	45017-2011-00	C. EDUCACION GABINETE PSICOPEdagogICO	37.156,66	37.156,66	9,88	0,00	-12,08
2011 0068 00	CONSERVATORIO JOSE ITURBI	45014-2011-00	C. EDUCACION CONSERVATORIO 'JOSE ITURB	87.403,18	87.403,18	2,45	0,00	-65,23
2011 0069 00	ADQ. FONDOS BIBLIOGRAFICOS	45023-2011-00	CCD FONDOS BIBLIOGRAFICOS	100.526,65	100.526,65	97,48	0,00	-10,26
2011 0070 00	CERTAMEN BANDAS 2011	45012-2011-00	CONVENIO CONSELLERIA DE CULTURA	28.231,90	28.231,90	12,10	0,00	-16,94
		48013-2011-00	FB CERTAMEN BANDAS	27.100,00	27.100,00	11,61	0,00	-4,88
		91100-2012-00	PRESTAMO ICO 2012	3.964,80	3.964,80	1,70	0,00	-4,04
2011 0071 00	PROG. CUAL. PROF INICIAL 2F LABORALES	45013-2011-00	C. E. PROGRAMA CUALIF PROFE INICIAL 2 F	26.057,28	26.057,28	100,00	0,00	0,00
2011 0071 01	PROG CUAL INICIAL 2F FUNCIONARIOS	45013-2011-00	C. E. PROGRAMA CUALIF PROFE INICIAL 2 F	4.142,72	4.142,72	15,67	0,00	-0,12
2011 0071 02	PROG CUAL PROF INIC 2F GTOS GRALES	45013-2011-00	C. E. PROGRAMA CUALIF PROFE INICIAL 2 F	2.000,00	2.000,00	79,05	0,00	-0,15
2011 0072 00	GENERARTE 3* EDICION	47005-2011-00	CAM ACTIV.CULTURALES JM RUZAF	1.000,00	1.000,00	100,00	0,00	0,00
2011 0073 00	EMCORP 2011 SERV PERS (SUBVENCIONADO)	38900-2012-00	REINTEGROS DE PRESUPUESTOS CERRADOS	224,10	224,10	0,03	0,00	-15,92
		45105-2011-00	SERVEF EMCORP	786.829,27	786.829,27	98,35	0,00	-42,23
2011 0074 00	EMCORP 2011 VLC SERV UTIL COL SUBV	45105-2011-00	SERVEF EMCORP	792.634,69	792.634,69	98,40	0,00	-62,03
2011 0075 00	SOPORTE SW ELAB EDIC PTO MPAL	91300-2011-00	A MED. Y LARGO PZO. OPERACIONES LA	0,00	0,00	0,00	0,00	0,00
2011 0076 00	PROY EUROPEO HERA GTOS DIVERSOS	38900-2013-00	REINTEGROS PRESUPUESTOS CERRADOS	5.668,06	5.668,06	1,65	4.774,95	801,56
		49707-2011-00	C. E. PROYECTO HERA	344.013,04	281.355,16	98,35	-905,29	-8.717,66
		91100-2012-00	PRESTAMO ICO 2012	1.770,00	1.770,00	0,00	0,00	1.770,00
2011 0076 01	PROY EUROPEO HERA EQUIPAMIENTO	79701-2011-00	C. E. PROYECTO HERA INV	5.256,00	5.256,00	100,00	0,00	73,16
2011 0076 02	PROY EUROPEO HERA GTOS. PERSONAL	49707-2011-00	C. E. PROYECTO HERA	73.851,00	73.851,00	71,20	11.948,71	1,78
2011 0078 00	PYTO. EUROPEO SAFELAND G.PERSONAL	49708-2011-00	C. E. PROYECTO SAFELAND	13.451,00	12.483,13	42,98	0,00	-969,00
2011 0078 01	PYTO. EUROPEO SAFELAND G.DIVERSOS	49708-2011-00	C. E. PROYECTO SAFELAND	29.480,09	13.219,00	100,00	0,00	-8.753,24
2011 0079 00	CONV. ASIST. SANITARIA-AMBUL.-MARRARROJOS	45007-2011-00	CONSULTORIOS PEDANIAS	5.242,00	5.242,00	77,38	5.242,00	-0,61
2011 0079 01	C.ASIST.SANIT-AMBUL-CARP-BENI-BORB-P.NOU	45007-2011-00	CONSULTORIOS PEDANIAS	21.508,00	21.508,00	93,92	21.508,00	-1,66
2011 0079 02	C.ASIST.SANIT-AMBUL-EL SALER-HORNO ALCE.	45007-2011-00	CONSULTORIOS PEDANIAS	14.560,00	14.560,00	92,09	14.560,00	-0,36
2011 0080 00	ADQUISICION VEHICULOS	36101-2009-00	C. E. SERVICIO BOMBEROS	647.591,97	647.591,97	100,00	-4.443,21	309.189,57
2011 0081 00	MANTENIMIENTO. INSTAL. SANEAMIENTO	45100-2011-00	ENTIDAD DE SANEAMIENTO	3.675.670,58	3.675.670,58	100,00	0,00	194.007,96
		91100-2012-00	PRESTAMO ICO 2012	2.210.752,06	2.210.752,06	0,00	0,00	2.210.752,06
2011 0082 00	PRESTAMO I.C.O.	91100-2011-00	PRESTAMO I.C.O. A LARGO PLAZO	31.510.909,07	31.510.909,07	100,00	0,00	0,00
2011 0083 00	PRORROGA 8 AEDL P.SANCHIS	45107-2011-00	SERVEF AEDL	20.284,00	20.284,00	38,08	0,00	-1,24
2011 0083 01	PRORROGA 8 AEDL J.J.SORIA	45107-2011-00	SERVEF AEDL	20.284,00	20.284,00	38,03	0,00	-1,30
2011 0083 02	PRORROGA 8 AEDL A.TIMOR	45107-2011-00	SERVEF AEDL	20.284,00	20.284,00	38,03	0,00	-1,30
2011 0083 03	PRORROGA 8 AEDL A.VILA	45107-2011-00	SERVEF AEDL	20.284,00	20.284,00	37,66	0,00	-0,22
2011 0083 04	PRORROGA 8 AEDL A.CANTO	45107-2011-00	SERVEF AEDL	20.284,00	20.284,00	37,95	0,00	-4,55
2011 0083 05	PRORROGA 8 AEDL E.CERDA	45107-2011-00	SERVEF AEDL	20.284,00	20.284,00	42,19	0,00	-3,15
2011 0083 06	PRORROGA 8 AEDL O.ARGENTE	45107-2011-00	SERVEF AEDL	23.664,00	23.664,00	61,31	0,00	-3,67
2011 0083 07	PRORROGA 8 AEDL M.MURIEL	45107-2011-00	SERVEF AEDL	23.664,00	23.664,00	43,47	0,00	-1,08
2011 0084 00	CMAUV RED OFIC.INFOVIVIENDA SOLIDA.	45020-2011-00	RED OFICINAS INFOVIVIENDA SOLIDARIA	13.000,00	13.000,00	8,80	0,00	-8,20
2011 0085 00	APUESTAS OLVIDADAS PARA OBRAS SOCIALES	47010-2011-00	APUESTAS OLVIDADAS PARA OBRAS SOCIALES	908,56	908,56	100,00	0,00	0,00
2011 0086 00	CCC PROGRAMACION PALAU 2011	45012-2011-00	CONVENIO CONSELLERIA DE CULTURA	360.063,43	360.063,43	10,27	0,00	-27,42
2011 0087 00	CCC ORQUESTA 2011	45012-2011-00	CONVENIO CONSELLERIA DE CULTURA	955,04	955,04	10,03	0,00	-0,32
2011 0088 00	CCC MOSTRA CINE 2011	45012-2011-00	CONVENIO CONSELLERIA DE CULTURA	130.749,63	130.749,63	7,24	0,00	-33,01
2011 0089 00	PCPI 1-F CARPINT PERSONAL LABORAL	45013-2011-01	C. E. PROG. CUALIF. PROFESIONAL 1 FASE	8.825,92	8.825,92	100,00	0,00	0,00
2011 0089 01	PCPI 1-F CARPINT PERS. FUNCIONARIO	45013-2011-01	C. E. PROG. CUALIF. PROFESIONAL 1 FASE	4.574,08	4.574,08	48,95	0,00	-0,21
2011 0089 02	PCPI 1-F CARPINT GASTOS GENERALES	45013-2011-01	C. E. PROG. CUALIF. PROFESIONAL 1 FASE	2.650,00	2.650,00	100,00	0,00	2.055,99
2011 0090 00	PCPI 1-F CERAMICOS PERSONAL LABORAL	45013-2011-01	C. E. PROG. CUALIF. PROFESIONAL 1 FASE	8.545,60	8.545,60	100,00	0,00	0,00
2011 0090 01	PCPI 1-F CERAMICOS PERS FUNCIONARIO	45013-2011-01	C. E. PROG. CUALIF. PROFESIONAL 1 FASE	4.854,40	4.854,40	51,95	0,00	-0,23
2011 0090 02	PCPI 1-F GASTOS GENERALES	45013-2011-01	C. E. PROG. CUALIF. PROFESIONAL 1 FASE	2.650,00	2.650,00	100,00	0,00	2.287,01
2011 0091 00	PROY EURO FALPREV GTOS PERSONAL	49710-2011-00	C E PROYECTO FALPREV	11.270,00	11.035,27	51,95	892,27	-234,01
2011 0091 01	PROY. EURO FALPREV GTOS DIVERSOS	49710-2011-00	C E PROYECTO FALPREV	11.563,00	9.963,80	100,00	0,00	2.277,66
2011 0093 00	ESC.INFANTIL M.PINEDO ENERO-JUNIO	45016-2011-00	CE FINANCIACION ESCUELAS INFANTILES	43.570,00	43.570,00	20,98	0,00	-8,42
2011 0094 00	MASTER AEDL M NAVARRO	45107-2011-01	SERVEF AEDL	1.520,00	1.520,00	100,00	0,00	0,00
2011 0094 01	MASTER AEDL A CANTO	45107-2011-01	SERVEF AEDL	1.520,00	1.520,00	100,00	0,00	164,40
2011 0094 02	MASTER AEDL A TIMOR	45107-2011-01	SERVEF AEDL	1.520,00	1.520,00	100,00	0,00	166,40
2011 0094 03	MASTER AEDL M MESTRE	45107-2011-01	SERVEF AEDL	1.520,00	1.520,00	100,00	0,00	51,34
2011 0095 00	TE HNOS MARISTAS MODULO A	45128-2011-00	SERVEF TE ADEC HNOS MARISTAS	118.272,00	109.401,60	91,14	0,00	-8.871,89
2011 0095 01	TE HNOS MARISTAS SALARIOS ALUMNOS	45128-2011-00	SERVEF TE ADEC HNOS MARISTAS	227.852,47	210.628,48	100,00	0,00	-11.408,30
2011 0095 02	TE HNOS MARISTAS MODULO B	45128-2011-00	SERVEF TE ADEC HNOS MARISTAS	32.256,00	29.836,80	100,00	0,00	5.484,97
2011 0096 00	PROY POL-PRIMETT GASTOS DIVERSOS	49711-2011-00	C. E. PROYECTO POL-PRIMETT	40.376,75	7.950,00	100,00	-11.886,32	-25.318,81

CODIGO DE GASTO	DESCRIPCION	IDENTIFICACION AGENTE	INGRESOS PREVISTOS	DER. RECONOCIDOS	COEFICIENTE FINANCIACION	DESVIACIONES DE FINANCIACION	
						DEL EJERCICIO	ACUMULADAS
2011 0096 01	PROY POL-PRIMETT GASTOS PERSONAL	49711-2011-00 C.E. PROYECTO POL-PRIMETT	46.665,97	9.458,00	56,54	-14.242,99	-37.204,43
2011 0097 00	OFICINA MUNPAL INFORM.CONSUMIDOR	45005-2011-00 OFICINA MUNPAL. DE INFORMACION CONSUMI	55.500,00	55.500,00	7,71	0,00	-19,97
2011 0098 00	SERV.SOC.GENERALES, CENTROS SOCILAES	45003-2011-00 CONVENIO ASISTENCIA SOCIAL	177.960,00	177.960,00	41,22	0,00	-5,82
2011 0098 01	SSG AYUDAS ECONOMICAS INDIVIDUALES	45003-2011-00 CONVENIO ASISTENCIA SOCIAL	2.050.990,95	2.050.990,95	51,70	0,00	-223,03
2011 0098 02	SSG, CONVIVENCIA, AYUDA A DOMICILIO	45003-2011-00 CONVENIO ASISTENCIA SOCIAL	1.430.976,36	1.430.976,36	27,59	0,00	-86,64
		91100-2012-00 PRESTAMO ICO 2012	211.835,19	211.835,19	4,09	0,00	-308,62
2011 0098 03	SSG, CLUBS CONVIVENCIA	45003-2011-00 CONVENIO ASISTENCIA SOCIAL	160.164,00	160.164,00	32,99	0,00	-24,36
2011 0098 04	SSG, I.P.E INSERC.SOC.ABSENTISMO ESCOLAR	45003-2011-00 CONVENIO ASISTENCIA SOCIAL	11.389,44	11.389,44	45,56	0,00	-0,56
2011 0098 05	SSG, I.P. E INSERC.SOCIAL O.P.ESPECIALES	45003-2011-00 CONVENIO ASISTENCIA SOCIAL	268.241,15	268.241,15	86,49	0,00	-17,44
2011 0098 06	SSG, OTROS PROGRAMAS	45003-2011-00 CONVENIO ASISTENCIA SOCIAL	106.750,20	106.750,20	44,47	0,00	-4,95
		91100-2012-00 PRESTAMO ICO 2012	16.166,63	16.166,63	6,74	0,00	-13,48
2011 0099 00	S.S.GENERAL.INTEG.SOC.PUEBLO GITANO	45003-2011-00 CONVENIO ASISTENCIA SOCIAL	73.615,75	73.615,75	82,67	0,00	-7,34
2011 0100 00	SEAFI SERV.ATEN.FAMILIA E INFANCIA	45003-2011-00 CONVENIO ASISTENCIA SOCIAL	78.170,00	78.170,00	27,71	0,00	-24,45
		91100-2012-00 PRESTAMO ICO 2012	18.986,46	18.986,46	6,73	0,00	-4,83
2011 0101 00	C.EDUC:TOTS A UNA PER LA DIVERSITAT	48008-2011-00 F.BANCAJA PLAN INTEGRAL INMIGRACION	30.000,00	30.000,00	100,00	0,00	0,00
2011 0102 00	PRESTACIONES ACOGIMIENTO FAMILIAR	45003-2011-00 CONVENIO ASISTENCIA SOCIAL	291.078,20	291.078,20	97,51	0,00	-26,98
2011 0103 00	ESCUELA INF.PINEDO CURSO 2011-2012	45016-2011-00 CE FINANCIACION ESCUELAS INFANTILES	74.360,00	74.360,00	18,14	0,00	-36,88
2011 0104 00	CONVENIO COLEGIOS MUNICIPALES 2011	45006-2011-00 CE CONVENIO COLEGIOS MUNICIPALES	2.389.442,00	2.389.442,00	56,38	0,00	-146,15
2011 0105 00	DIPUTACION PLAN DE CHOQUE	46102-2011-00 DIPUTACION PLAN DE CHOQUE	99.618,18	99.618,18	100,00	0,00	0,00
2012 0002 00	ADQUISICION EQUIPAMIENTO	35100-2012-00 CONTRIBUCIONES ESPECIALES BOMBEROS	360.843,28	360.843,28	100,00	-92.752,81	110.183,07
2012 0003 00	ADQUISICION DE VEHICULOS	35100-2012-00 CONTRIBUCIONES ESPECIALES BOMBEROS	597.435,74	597.435,74	96,38	-314.833,06	273.256,77
		36101-2009-00 C.E. SERVICIO BOMBEROS	19.690,31	19.690,31	3,62	-11.825,02	7.514,26
		91300-2012-00 OPERACION CREDITO MEDIO Y LARGO PLAZO	0,00	0,00	0,00	0,00	0,00
2012 0004 00	MOBILIARIO Y ENSERES	35100-2012-00 CONTRIBUCIONES ESPECIALES BOMBEROS	20.000,00	20.000,00	100,00	-11.177,01	8.822,99
2012 0005 00	HARDWARE PLAN TELEMATICO	35100-2012-00 CONTRIBUCIONES ESPECIALES BOMBEROS	180.000,00	180.000,00	100,00	0,00	14.191,65
2012 0006 00	REFORMAS INMUEBLES	35100-2012-00 CONTRIBUCIONES ESPECIALES BOMBEROS	303.632,76	303.632,76	100,00	-71.264,51	479,39
2012 0007 00	REPARACION VEHICULOS	35100-2012-00 CONTRIBUCIONES ESPECIALES BOMBEROS	150.000,00	150.000,00	100,00	-68.763,09	22.741,38
2012 0008 00	SOFTWARE PLAN TELEMATICO	35100-2012-00 CONTRIBUCIONES ESPECIALES BOMBEROS	250.000,00	250.000,00	100,00	-62.889,75	53.159,48
2012 0011 00	AMPLIAC RED DISTRIB TARIFA APORT	39948-2012-00 TARIFA APORTACION	562.000,00	562.000,00	100,00	-51.262,79	21.448,38
2012 0012 00	OBRAS ABASTECIMIENTO DE AGUAS	39911-2008-01 TARIFA ESPECIAL AGUAS INVERSIONES (EXC	0,00	0,00	0,00	0,00	0,00
		39911-2010-00 TARIFA ESPECIAL AGUAS INVERSIONES	0,00	0,00	0,00	0,00	0,00
		39911-2011-00 TARIFA ESPECIAL AGUAS INVERSIONES	0,00	0,00	0,00	0,00	0,00
		39911-2012-00 TARIFA ESPECIAL AGUA INVERSIONES	3.373.952,64	3.373.952,64	77,38	-721.468,38	209.887,74
		39946-2012-00 PART. 1,5% INGRESOS E.M. AGUAS	1.054.634,65	1.054.634,65	22,62	-263.911,80	129.703,82
2012 0017 00	EXPROPIACIONES SUELO ESCOLAR	39610-2012-00 CUOTAS URB. APORT. EMPRESAS PRIVADAS	0,00	0,00	0,00	0,00	0,00
		60000-2012-00 ENAJENACION SOLARES Y PARC. PAT MPAL	18.015,26	18.015,26	0,33	-251,44	106,38
		60200-2012-00 PARCELAS SOBREPASANTES DE LA VIA PUBLICA	0,00	0,00	0,00	0,00	0,00
		60300-2012-00 SUELO APROVECHAMIENTO URBANISTICO	0,00	0,00	0,00	0,00	0,00
		61900-2012-00 VIVIENDAS PROTEGIDAS AMORTIZACION	2.048,96	2.048,96	0,04	-30,48	-121,81
		61901-2012-00 VENTA INMUEBLES AJENOS AL PMS	8.197,58	8.197,58	0,15	-114,29	57,18
		68000-2010-00 REINTEGRO OP.CAPITAL EJ.CERRADOS	0,00	0,00	0,00	0,00	0,00
		91300-2010-00 A MED. Y LARGO PZO. OPERACIONES LA	4.967.224,81	4.967.224,81	91,47	-69.693,42	3.210,00
		91300-2012-00 OPERACION CREDITO MEDIO Y LARGO PLAZO	0,00	0,00	0,00	0,00	0,00
		91710-2006-00 A MED. Y LARGO PZO. OPERACIONES LA	6.052,63	6.052,63	0,00	0,00	6.052,63
2012 0018 00	ADQ. HARDWARE	91300-2012-00 OPERACION CREDITO MEDIO Y LARGO PLAZO	0,00	0,00	0,00	0,00	0,00
		91710-2009-01 A M.Y L.P.OPERAC. LARGO PLAZO	33.612,63	33.612,63	90,74	0,00	-1,31
		91715-2006-00 RTE.TESOERIA OPERACION BCL-BEI	704,64	704,64	1,90	0,00	0,80
		91716-2006-00 RTE.TESOR. A M.Y L.PZO OP.BEI 1997	2.728,19	2.728,19	7,36	0,00	1,73
		91727-2006-00 RTE.TESOR.A M.Y L/PZO. BEI 2002-2005 (0,32	0,32	0,00	0,00	0,32
2012 0021 00	OPOSICIONES Y CONCURSOS 2012	32903-2012-00 OPOSICIONES Y CONCURSOS	82.788,63	82.788,63	100,00	0,00	20.000,00
2012 0022 00	VALLADO DE SOLARES 2012	39919-2012-00 VALLADO DE SOLARES	32.728,27	32.728,27	95,65	4.159,55	1,24
2012 0023 00	DERRIBOS 2012	39918-2008-01 DERRIBOS (EXCESO DCHOS.)	14.742,29	14.742,29	0,59	-939,63	2.074,60
		39918-2009-00 DERRIBOS	128.572,01	128.572,01	5,13	-8.170,00	18.427,48
		39918-2012-00 DERRIBOS	1.808.203,56	1.808.203,56	72,09	-114.810,04	260.383,06
		91100-2012-00 PRESTAMO ICO 2012	874.554,32	874.554,32	22,19	-35.339,64	398.120,18
2012 0024 00	VIU L'ESTIU 2012	42018-2012-00 MSC "VIU L'ESTIU"	22.134,00	22.134,00	70,00	0,00	0,00
2012 0027 00	CIC CONV ATENCION INMIGRACION 2012	38900-2011-00 REINTEGROS DE PRESUPUESTOS CERRADOS	0,00	0,00	0,00	0,00	0,00
		45010-2012-00 CIC CONV. ATENCION INMIGRACION	250.000,00	250.000,00	62,05	-12.753,98	-39,01
2012 0031 00	SUELO ZONA VERDE	91300-2010-00 A MED. Y LARGO PZO. OPERACIONES LA	1.732.775,19	1.732.775,19	94,54	0,00	69,53
		91300-2012-00 OPERACION CREDITO MEDIO Y LARGO PLAZO	0,00	0,00	0,00	0,00	0,00
		91710-2008-01 A MED. Y LARGO PZO. OPERACIONES LA	100.000,00	100.000,00	5,46	0,00	-69,53
2012 0033 00	NEPCO SUBP MOVILIDADES	49712-2012-00 CE PROYECTO NEPCO	14.000,00	12.833,33	100,00	-2.902,70	3.195,24
2012 0034 00	APUESTA.OLVIDADAS PARA OBRAS SOCIALES	47010-2012-00 APUESTAS OLVIDADAS PARA OBRAS SOCIALES	771,47	771,47	100,00	0,00	0,00
2012 0037 00	APERTURA C/ INGENIERO JOSE SIRERA	77010-2012-00 PAI U E AV TOMAS SALA	193.553,90	193.553,90	100,00	-63.494,86	126.070,71
2012 0038 00	CONV INSERSO ONCE INST BUCLES MAGNETICOS	72023-2012-00 M S PROJ ACCESIBILIDAD	224,13	224,13	2,36	0,00	-0,06
		78003-2012-00 F ONCE PROJ ACCESIBILIDAD	3.362,04	0,00	35,39	0,00	-3.361,84
		91300-2010-00 A MED. Y LARGO PZO. OPERACIONES LA	5.913,24	5.913,24	62,25	0,00	-0,14
2012 0038 01	CONV INSERSO ONCE PANELES INFORMATIVOS	72023-2012-00 M S PROJ ACCESIBILIDAD	52.447,77	52.447,77	100,00	0,00	0,00
2012 0039 00	ATEN PERSONAS SITUACION DEPENDENCIA	48014-2012-00 FVMP SITUACION DE DEPENDENCIA	778.978,63	778.978,63	66,53	311.591,45	-14,30
2012 0040 00	UNA PLAYA PARA TODOS	47009-2012-00 LC PLAYA PARA TODOS	9.000,00	9.000,00	100,00	0,00	0,00
2012 0041 00	PRESTAMO ICO 2012	91100-2012-00 PRESTAMO ICO 2012	82.698.390,41	82.698.390,41	100,00	0,00	230.115,77

CODIGO DE GASTO	DESCRIPCION	IDENTIFICACION AGENTE	INGRESOS PREVISTOS	DER. RECONOCIDOS	COEFICIENTE FINANCIACION	DESVIACIONES DE FINANCIACION	
						DEL EJERCICIO	ACUMULADAS
2012 0042 00	SUELO VIA PUBLICA	39938-2006-00	4,11	4,11	0,00	0,00	4,11
		39938-2008-00	64.567,61	64.567,61	45,40	0,00	0,46
		39938-2008-01	77.646,67	77.646,67	54,60	0,00	-4,57
		91710-2006-00	404.786,95	404.786,95	0,00	0,00	404.786,95
		91710-2007-00	8.556,32	8.556,32	0,00	0,00	8.556,32
		91710-2008-01	404.526,09	404.526,09	0,00	0,00	404.526,09
		91710-2009-01	465.983,64	465.983,64	0,00	0,00	465.983,64
2012 0043 00	SUELO ZONA VERDE	39938-2008-01	471.846,06	471.846,06	9,00	0,00	71,78
		39938-2009-00	553.561,55	553.561,55	10,56	0,00	13,06
		39938-2010-00	138.704,05	138.704,05	2,65	0,00	-207,27
		61016-2008-00	25.633,32	25.633,32	0,49	0,00	-52,17
		61016-2009-00	3.052.191,46	3.052.191,46	58,23	0,00	-188,13
		91710-2006-00	463.589,36	463.589,36	8,84	0,00	202,18
		91710-2008-01	173.323,16	173.323,16	3,31	0,00	-184,94
		91710-2009-01	363.087,48	363.087,48	6,92	0,00	345,48
2012 0044 00	RESERVA DE APROVECHAMIENTO	91710-2009-01	107.891,39	107.891,39	100,00	0,00	0,00
2012 0045 00	SUELO ESCOLAR	60014-2006-00	2.722,30	2.722,30	0,45	0,00	-1,06
		61016-2009-00	183.780,44	183.780,44	30,37	0,00	-15,88
		91300-2010-00	226.613,01	226.613,01	37,45	0,00	-30,78
		91710-2009-01	7.959,76	7.959,76	1,32	0,00	-28,75
		91729-2006-00	163.557,29	163.557,29	27,03	0,00	-25,67
2012 0046 00	DIGITALIZ Y ARCHIVO ELEC DOCUMENTO	91729-2006-00	48.400,00	48.400,00	100,00	-48.097,50	302,50
2012 0047 00	SONOMETROS ACTIVIDADES	91710-2009-01	3.183,71	3.183,71	21,22	0,00	0,71
		91729-2006-00	11.816,29	11.816,29	78,78	0,00	-0,70
2012 0049 00	PROGRAMA LA DIPU TE BECA	46100-2012-00	170.890,91	170.890,91	80,00	47.690,91	-0,02
2012 0050 00	CENTRO ASOCIADO SERVEF 2012	45108-2012-00	10.624,00	10.624,00	41,64	0,00	-0,03
2012 0051 00	PROY EUROPEO ICEBERG GASTOS PERSONAL	49713-2012-00	11.874,80	5.550,98	56,33	0,00	-5.740,11
2012 0051 01	PROY EUROPEO ICEBERG GASTOS VARIOS	49713-2012-00	20.685,75	16.032,61	100,00	-6.014,85	4.498,38
2012 0051 02	PROY EUROPEO ICEBERG EQUIPAMIENTO	79703-2012-00	4.148,11	4.148,11	100,00	0,00	0,00
2012 0052 00	PERSONAL ACTIVIDADES A REALIZAR 2012	45015-2012-00	55.000,00	55.000,00	13,65	0,00	-2,54
2012 0052 01	MANTENIMIENTO ACTIVIDADES REALIZAR 2012	45015-2012-00	55.000,00	55.000,00	47,97	0,00	-9,79
2012 0055 00	GASTOS REP ESPECTAC EL AVARO	46103-2012-00	23.600,00	23.600,00	100,00	0,00	0,00
2012 0056 00	PLAN DE NUCLEOS 2012 BENIFARAIG	76103-2012-00	30.000,00	30.000,00	100,00	0,00	0,00
2012 0056 01	PLAN DE NUCLEOS 2012 BENIMAMET	76103-2012-00	30.000,00	30.000,00	100,00	0,00	0,00
2012 0056 02	PLAN DE NUCLEOS 2012 CARPESA	76103-2012-00	30.000,00	30.000,00	100,00	30.000,00	0,00
2012 0056 03	PLAN DE NUCLEOS 2012 CASAS BARCENA	76103-2012-00	30.000,00	30.000,00	100,00	0,00	0,00
2012 0056 04	PLAN DE NUCLEOS 2012 CASTELLAR-OLIVERAL	76103-2012-00	30.000,00	30.000,00	100,00	0,00	0,00
2012 0056 05	PLAN DE NUCLEOS 2012 EL SALER	76103-2012-00	30.000,00	30.000,00	100,00	0,00	0,00
2012 0056 06	PLAN DE NUCLEOS 2012 HORNO ALCEDO	76103-2012-00	30.000,00	30.000,00	100,00	0,00	0,00
2012 0056 07	PLAN DE NUCLEOS 2012 LA PUNTA	76103-2012-00	30.000,00	30.000,00	100,00	0,00	0,00
2012 0056 08	PLAN DE NUCLEOS 2012 PINEDO	76103-2012-00	30.000,00	30.000,00	100,00	0,00	0,00
2012 0056 09	PLAN DE NUCLEOS 2012 POBLE NOU	76103-2012-00	30.000,00	30.000,00	100,00	0,00	0,00
2012 0056 10	PLAN DE NUCLEOS 2012 MASSAROJOS	76103-2012-00	30.000,00	30.000,00	100,00	0,00	0,00
2012 0056 11	PLAN DE NUCLEOS 2012 EL PERELLONET	76103-2012-00	29.999,95	29.999,95	100,00	29.999,95	0,00
2012 0056 12	PLAN DE NUCLEOS 2012 LA TORRE	76103-2012-00	29.999,67	29.999,67	100,00	0,00	0,00
2012 0056 13	PLAN DE NUCLEOS 2012 BORBOTO	76103-2012-00	29.999,71	29.999,71	100,00	0,00	0,00
2012 0056 14	PLAN DE NUCLEOS 2012 EL PALMAR	76103-2012-00	29.999,37	29.999,37	100,00	0,00	0,00
2012 0057 00	PLAN DE MOVILIDAD URBANA SOSTENIBLE	45129-2012-00	41.310,00	41.310,00	60,00	0,00	0,00
2012 0058 00	CENTRO CULTURAL RAMBLETA	91300-2010-00	453.835,51	453.835,51	75,92	0,00	-23,71
2012 0059 00	PCPI 2F CARP MUEBLE P LABORAL	45013-2012-00	13.239,00	13.239,00	100,00	0,00	0,12
2012 0059 01	PCPI 2F CARP MUEBL P FUNCIONARIO	45013-2012-00	4.661,00	4.661,00	35,18	0,00	-0,57
2012 0059 02	PCPI 2F CARP MUEBL G. GRALES	45013-2012-00	625,04	625,04	100,00	0,00	152,02
2012 0060 00	PCPI 2F REP PROD CERAM P LABORAL	45013-2012-00	12.969,02	12.969,02	100,00	0,00	0,12
2012 0060 01	PCPI 2F REP PROD CERAM P FUNCIONARIO	45013-2012-00	4.930,98	4.930,98	37,22	0,00	-0,90
2012 0060 02	PCPI REPD PROD CERAM GTOS GRALES	45013-2012-00	849,38	849,38	100,00	0,00	524,36
2012 0062 00	PROYECTO EURODISEA 2012 SUBV	38900-2011-00	0,00	0,00	0,00	0,00	0,00
		45025-2012-00	14.123,70	14.123,70	96,11	8.805,68	-766,68
2012 0063 00	CANONES ABASTECIMIENTO DE AGUAS	46400-2012-00	2.190.520,47	2.190.520,47	100,00	0,00	0,00
2012 0064 00	TUB.ART.AGUA POT.RONDA TRANSITOS F-1	39911-2012-00	1.961.213,82	1.414.270,78	97,78	-840.882,75	-19,96
		39946-2012-00	32.130,06	32.130,06	2,22	-19.091,43	19,96
		49714-2012-00	51.488,00	25.744,01	59,13	-23.756,07	-23.103,19
2012 0065 00	VALUESEC GASTOS DE PERSONAL	49714-2012-00	35.068,00	21.000,00	100,00	-10.434,11	-5.525,48
2012 0065 01	VALUESEC REUNIONES DIETAS GTOS DIVERSO	79704-2012-00	57.700,00	26.249,53	100,00	-52.660,29	-31.302,40
2012 0066 00	ACC PLAYAS PERSONAS CON DISCAPACIDAD	75004-2012-00	9.757,28	9.757,28	100,00	0,00	0,00
2012 0067 00	CONV. CVE C. TECN DEPORTIVA PECHINA	75300-2012-00	29.964,06	29.964,06	100,00	29.964,06	0,00
2012 0068 00	MEDIDAS JUDICIALES EN MEDIO ABIERTO	38900-2011-00	0,00	0,00	0,00	0,00	0,00
		45003-2012-00	327.355,00	327.355,00	70,69	-15.521,00	-45,24
2012 0069 00	EQUIPAMIENTO MUSEOS	45039-2013-00	2.900,00	2.900,00	44,49	2.900,00	-0,47
		91729-2006-00	6.600,00	6.600,00	55,51	0,00	2.981,09
2012 0070 00	GABINETE PSICOPEDAGOGICO	45017-2012-00	34.903,70	34.903,70	9,72	0,00	-0,38
2012 0071 00	JAPAN WEEK 2012 INTER.CULT. INTERNAC.	47011-2012-00	3.630,00	3.630,00	1,92	0,00	1,86

CODIGO DE GASTO	DESCRIPCION	IDENTIFICACION AGENTE	INGRESOS PREVISTOS	DER. RECONOCIDOS	COEFICIENTE FINANCIACION	DESVIACIONES DE FINANCIACION	
						DEL EJERCICIO	ACUMULADAS
2012 0072 00	EDIF MUSEO BOMBEROS Y JEFATURA_1-F	35100-2010-00	1.060.317,64	1.060.317,64	13,95	0,00	1.060.317,64
		35100-2012-00	2.335.785,04	2.335.785,04	63,26	1.453.038,05	2.335.785,04
		36101-2006-00	24.806,68	24.806,68	0,33	0,00	24.806,68
		36101-2009-00	924.845,98	924.845,98	12,17	0,00	924.845,98
		91300-2010-00	340.723,00	340.723,00	4,48	0,00	340.723,00
2012 0073 00	MARATHON VALENCIA 2012	46104-2012-00	7.882,32	7.882,32	100,00	7.882,32	106,86
2012 0074 00	ADQ. MATERIAL DEPORTIVO	76107-2012-00	48.999,03	0,00	100,00	0,00	-48.999,03
2012 0075 00	PRESTACIONES ACOGIMIENTO FAMILIAR	45003-2012-00	251.178,46	251.178,46	100,00	0,00	0,00
2012 0076 00	PROYECTO EUROPEO PVF GASTOS PERSONAL	49715-2012-00	11.208,00	3.278,00	60,57	-6.602,13	-7.930,87
2012 0076 01	PYTO EUROPEO PVF REUNIONES DIETAS Y OT	49715-2012-00	19.560,00	2.022,00	100,00	-12.621,28	-11.661,92
2012 0077 00	PROYECTO EUROPEO SELPE GASTOS PERSONAL	49716-2012-00	25.680,76	8.055,19	68,46	-19.500,82	-17.625,68
2012 0077 01	PROY EUROPEO SELPE REUN. DIETAS Y OT	49716-2012-00	33.841,61	7.539,63	100,00	-18.300,39	-12.911,88
2012 0079 00	PCPI 1*FASE CARP.MUEBLE P.LABORAL	45013-2012-00	8.825,92	8.825,92	100,00	0,00	893,44
2012 0079 01	PCPI 1*FASE CARP.MUEBLE P.FUNC.	45013-2012-00	1.974,08	1.974,08	32,27	0,00	-0,58
2012 0079 02	PCPI 1*FASE CARP.MUEBLE GTOS.GRALES.	45013-2012-00	1.590,00	1.590,00	100,00	0,00	311,66
2012 0081 00	PCPI 1*F REPROD.PROD.CERAMICOS P.LABORAL	45013-2012-00	8.666,00	8.666,00	100,00	0,00	878,28
2012 0081 01	PCPI 1*F REPROD.PROD.CERAMICOS P.FUNC.	45013-2012-00	2.134,00	2.134,00	34,88	0,00	-0,37
2012 0081 02	PCPI 1*F REPROD.PROD.CERAMICOS GTOS.GRAL	45013-2012-00	1.590,00	1.590,00	100,00	0,00	318,00
2012 0083 00	CENTRO DE DIA FUENTE SAN LUIS	45003-2012-00	242.628,00	242.628,00	47,76	-7.019,20	-18,76
2012 0084 00	PRORROGA 8 AEDL P.SANCHIS	45107-2012-00	14.700,00	0,00	26,49	-12.935,80	-14.701,37
2012 0084 01	PRORROGA 8 AEDL J.J.SORIA	45107-2012-00	14.700,00	0,00	27,20	-12.887,44	-14.700,33
2012 0084 02	PRORROGA 8 AEDL A.TIMOR	45107-2012-00	14.700,00	0,00	26,33	-12.943,14	-14.698,05
2012 0084 03	PRORROGA 8 AEDL A.VILA	45107-2012-00	14.700,00	0,00	26,15	-12.940,77	-14.700,41
2012 0084 04	PRORROGA 8 AEDL A.CANTO	45107-2012-00	14.700,00	0,00	26,11	-13.084,84	-14.700,12
2012 0084 05	PRORROGA 8 AEDL E.CERDA	45107-2012-00	14.700,00	0,00	29,24	-13.090,96	-14.700,17
2012 0084 06	PRORROGA 8 AEDL O.ARGENTE	45107-2012-00	14.700,00	0,00	27,73	-13.348,88	-14.700,63
2012 0084 07	PRORROGA 8 AEDL M.MURIEL	45107-2012-00	14.700,00	0,00	25,57	-13.438,30	-14.701,72
2012 0085 00	SOBRANTES DE PROYECTOS FINALIZADOS	39610-2010-00	0,00	0,00	0,00	0,00	0,00
		39610-2011-00	0,00	0,00	0,00	0,00	0,00
		39901-2009-00	0,00	0,00	0,00	0,00	0,00
		39911-2006-00	26.434,29	26.434,29	0,00	0,00	26.434,29
		39914-2006-00	77.392,40	77.392,40	0,00	0,00	77.392,40
		39914-2008-00	58.354,48	58.354,48	0,00	0,00	58.354,48
		39914-2008-01	1.245.443,69	1.245.443,69	0,00	0,00	1.245.443,69
		39914-2009-00	3.853.825,68	3.853.825,68	0,00	0,00	3.853.825,68
		39931-2008-00	14,19	14,19	0,00	0,00	14,19
		39946-2008-00	67.247,48	67.247,48	0,00	0,00	67.247,48
		39946-2008-01	241.746,37	241.746,37	0,00	0,00	241.746,37
		39946-2009-00	16.957,35	16.957,35	0,00	0,00	16.957,35
		39946-2010-00	1.557,80	1.557,80	0,00	0,00	1.557,80
		53400-2011-00	30.730,16	30.730,16	0,00	0,00	30.730,16
		59101-2007-02	0,00	0,00	0,00	0,00	0,00
		59102-2007-02	523,73	523,73	0,00	0,00	523,73
		60000-2011-00	0,00	0,00	0,00	0,00	0,00
		60200-2006-00	1.067,24	1.067,24	0,00	0,00	1.067,24
		60300-2008-01	51.915,87	51.915,87	0,00	0,00	51.915,87
		61014-2007-00	44.871,79	44.871,79	0,00	0,00	44.871,79
		61014-2008-00	267.720,19	267.720,19	0,00	0,00	267.720,19
		61015-2006-00	0,00	0,00	0,00	0,00	0,00
		61020-2007-00	64,00	64,00	0,00	0,00	64,00
		61900-2010-00	0,00	0,00	0,00	0,00	0,00
		61900-2011-00	0,00	0,00	0,00	0,00	0,00
		61901-2007-02	1,88	1,88	0,00	0,00	1,88
		61901-2010-00	0,00	0,00	0,00	0,00	0,00
		72013-2008-00	2,16	2,16	0,00	0,00	2,16
		75104-2006-00	0,19	0,19	0,00	0,00	0,19
		75502-2007-00	12,17	12,17	0,00	0,00	12,17
		75506-2007-00	16,68	16,68	0,00	0,00	16,68
		75591-2006-01	157,22	157,22	0,00	0,00	157,22
		76103-2006-00	39.871,55	39.871,55	0,00	0,00	39.871,55
		78002-2007-00	0,05	0,05	0,00	0,00	0,05
		79007-2006-00	5.531,96	5.531,96	0,00	0,00	5.531,96
		91300-2010-00	1.476,36	1.476,36	0,00	0,00	1.476,36
		91710-2006-00	1.774,80	1.774,80	0,00	0,00	1.774,80
		91710-2008-01	313.441,10	313.441,10	0,00	0,00	313.441,10
		91727-2006-00	0,20	0,20	0,00	0,00	0,20
		91729-2006-00	0,00	0,00	0,00	0,00	0,00
2012 0086 00	CCC PROGRAMACION DEL PALAU 2012	45012-2012-00	284.887,20	284.887,20	10,71	0,00	-143,39
2012 0087 00	CCC ORQUESTA Y BANDA 2012	45012-2012-00	717,60	717,60	10,26	0,00	-0,59
2012 0088 00	CCC CERTAMEN BANDAS 2012	45012-2012-00	26.395,20	26.395,20	9,11	0,00	-20,65
2012 0089 00	ACONDICIONAM. PAVIMENT. B. PATRAIX	77009-2012-00	300.506,05	300.506,05	100,00	-10.101,04	290.405,01

CODIGO DE GASTO	DESCRIPCION	IDENTIFICACION AGENTE	INGRESOS PREVISTOS	DER. RECONOCIDOS	COEFICIENTE FINANCIACION	DESVIACIONES DE FINANCIACION		
						DEL EJERCICIO	ACUMULADAS	
2012 0090 00	SEAFI SERV.ESP.ATENC.FAM.E INFANCIA	45003-2012-00	CONVENIO ASISTENCIA SOCIAL	91.958,00	91.958,00	31,22	-6.849,94	-18,93
2012 0091 00	ADQ. FONDOS BIBLIOGRAFICOS	45023-2012-00	CTCD FONDOS BIBLIOGRAFICOS	3.997,61	3.997,61	100,00	-3.996,82	0,79
2012 0093 00	SOSTENIMIENTO CENTRO DIA MALVARROSA	38900-2011-00	REINTEGROS DE PRESUPUESTOS CERRADOS	0,00	0,00	0,00	0,00	0,00
		45003-2012-00	CONVENIO ASISTENCIA SOCIAL	92.758,00	92.758,00	26,16	-1.363,46	-30,75
2012 0094 00	COM JUAN DE GARAY	45003-2012-00	CONVENIO ASISTENCIA SOCIAL	279.798,00	279.798,00	49,53	-6.138,68	-34,83
2012 0095 00	COM GRABADOR PLANES	45003-2012-00	CONVENIO ASISTENCIA SOCIAL	266.708,00	266.708,00	65,61	-4.771,85	473,41
2012 0096 00	COM ISABEL DE VILLENLA	45003-2012-00	CONVENIO ASISTENCIA SOCIAL	299.038,00	299.038,00	74,96	-7.147,05	675,91
2012 0097 00	CONSERVATORIO DE MUSICA JOSE ITURBI	45014-2012-00	C. EDUCACION CONSERVATORIO 'JOSE ITURB	125.280,89	125.280,89	3,89	0,00	-7,93
2012 0098 00	MANT.INSTALACIONES M.SANEAMIENTO	45100-2012-00	ENTIDAD DE SANAMIENTO	3.210.084,08	3.210.084,08	100,00	292.866,85	-132.814,78
2012 0099 00	S.S.GENERALES CENTROS SOCIALES	45003-2012-00	CONVENIO ASISTENCIA SOCIAL	133.470,00	133.470,00	23,55	0,00	-22,82
2012 0099 01	S.S.GENERALES AYUDAS ECON.INDIVIDUALES	45003-2012-00	CONVENIO ASISTENCIA SOCIAL	1.678.670,95	1.678.670,95	36,96	0,00	-110,34
2012 0099 02	S.S.GENERALES CONV.AYUDA A DOMICILIO	45003-2012-00	CONVENIO ASISTENCIA SOCIAL	1.073.294,55	1.073.294,55	19,27	-15.089,25	-516,99
2012 0099 03	S.S.GENERALES CLUBS CONVIVENCIA	38900-2011-00	REINTEGROS DE PRESUPUESTOS CERRADOS	0,00	0,00	0,00	0,00	0,00
		45003-2012-00	CONVENIO ASISTENCIA SOCIAL	149.486,40	149.486,40	32,91	-1.886,47	-11,62
2012 0099 04	S.S.G.IN.P.E INS. ABSENTISMO ESCOLAR	45003-2012-00	CONVENIO ASISTENCIA SOCIAL	8.542,08	8.542,08	40,50	0,00	-1,03
2012 0099 05	S.S.G. INSCRICION SOCIAL O.P.ESPECIALES	45003-2012-00	CONVENIO ASISTENCIA SOCIAL	201.180,86	201.180,86	67,67	0,00	8,55
2012 0099 06	S.S.G. OTROS PROGRAMAS	45003-2012-00	CONVENIO ASISTENCIA SOCIAL	80.062,65	80.062,65	24,71	0,00	-6,53
2012 0100 00	S.S.GENERALES INTEG.PUEBLO GITANO	38900-2011-00	REINTEGROS DE PRESUPUESTOS CERRADOS	0,00	0,00	0,00	0,00	0,00
		45003-2012-00	CONVENIO ASISTENCIA SOCIAL	21.094,09	21.094,09	51,24	-461,51	-3,84
2012 0101 00	ESCUELA MUNICIPAL DE PINEDO	45016-2012-00	C. EDUCACION FINAN. ESCUELAS INFANTILE	77.610,00	77.610,00	27,38	-1.368,92	-16,19
2012 0102 00	CONVENIO COLEGIOS MUNICIPALES 2012	45006-2012-00	CONVENIO COLEGIOS MUNICIPALES	2.389.442,00	2.389.442,00	59,18	198.323,68	-185,55
2012 0103 00	OFICINA MUNIC.INFORM.CONSUMIDOR 2012	45005-2012-00	OFICINA MUNPAL. DE INFORMACION CONSUMI	35.000,00	35.000,00	41,23	0,00	-3,55
2012 0104 00	PROMOCIO US DEL VALENCIA 2012	45031-2012-00	CTCD PROMOCION USO VALENCIANO	1.765,20	1.765,20	66,67	0,00	-0,09
2013 0001 00	OPOSICIONES Y CONCURSOS 2013	32903-2013-00	OPOSICIONES Y CONCURSOS	0,00	0,00	0,00	0,00	0,00
2013 0002 00	DERRIBOS 2013	39918-2013-00	DERRIBOS	1.385.663,05	1.385.663,05	100,00	1.193.850,12	1.181.573,56
2013 0003 00	VALLADO DE SOLARES 2013	39919-2013-00	VALLADO DE SOLARES	30.509,50	30.509,50	89,58	-1,52	-1,52
2013 0004 00	VIU L'ESTIU 2013	42018-2013-00	MSC "VIU L'ESTIU"	22.193,00	22.193,00	68,60	-0,50	-0,50
2013 0005 00	FORMACION FUNCIONARIOS 2013	42103-2013-00	INAP PLAN DE FORMACION	72.104,00	72.104,00	100,00	0,00	0,00
2013 0006 00	PER/RENTA GARANTIZADA 2013	45004-2013-00	P.E.R./RENTA GARANTIZADA	0,00	0,00	0,00	0,00	0,00
2013 0007 00	CIC CONV.ATENCION INMIGRACION 2013	45010-2013-00	CIC CONV.ATENCION INMIGRACION	245.000,00	245.000,00	58,98	20.918,81	20.918,81
2013 0008 00	CANONES ABASTECIMIENTO AGUAS	46400-2013-00	EMSHI GESTION PLANTAS POTABILIZADORAS	2.017.904,32	2.017.904,32	100,00	175.749,91	175.749,91
2013 0009 00	EDIFICIOS Y OTRAS CONSTRUCCIONES	35100-2013-00	CONTRIBUCIONES ESPECIALES SERV.BOMBERO	161.740,42	161.740,42	90,00	161.740,42	161.740,42
2013 0010 00	ADQ. DE EQUIPAMIENTO	35100-2011-00	C.E. SERVICIO BOMBEROS	39.898,37	39.898,37	5,92	-11.971,67	27.926,70
		35100-2012-00	CONTRIBUCIONES ESPECIALES BOMBEROS	139.156,72	139.156,72	20,66	-41.779,50	97.377,22
		35100-2013-00	CONTRIBUCIONES ESPECIALES SERV.BOMBERO	405.000,00	405.000,00	60,14	283.382,43	283.382,43
		36101-2009-00	C.E. SERVICIO BOMBEROS	44.421,54	44.421,54	6,60	-13.346,79	31.074,75
2013 0011 00	MOBILIARIO Y ENSERES	35100-2013-00	CONTRIBUCIONES ESPECIALES SERV.BOMBERO	18.000,00	18.000,00	90,00	0,00	0,00
2013 0012 00	HARDWARE PLAN TELEMATICO	35100-2013-00	CONTRIBUCIONES ESPECIALES SERV.BOMBERO	45.000,00	45.000,00	90,00	29.528,82	29.528,82
2013 0013 00	REFORMA DE INMUEBLES	35100-2012-00	CONTRIBUCIONES ESPECIALES BOMBEROS	2.085,62	2.085,62	0,46	-798,90	1.286,72
		35100-2013-00	CONTRIBUCIONES ESPECIALES SERV.BOMBERO	404.950,00	404.950,00	89,57	249.390,59	249.390,59
2013 0014 00	REPARACION DE VEHICULOS	35100-2013-00	CONTRIBUCIONES ESPECIALES SERV.BOMBERO	90.000,00	90.000,00	90,00	90.000,00	90.000,00
2013 0015 00	ADQ. SOFTWARE PLAN TELEMATICO BOM	35100-2013-00	CONTRIBUCIONES ESPECIALES SERV.BOMBERO	157.050,00	157.050,00	90,00	157.050,00	157.050,00
2013 0016 00	ADQ. VEHICULOS	35100-2013-00	CONTRIBUCIONES ESPECIALES SERV.BOMBERO	225.000,00	225.000,00	90,00	225.000,00	225.000,00
2013 0017 00	EXP SUELO VIA PUBLICA	39610-2013-00	CUOTAS URBANIZAC.APORAC.EMPRESAS PRIV	7.169,40	7.169,40	0,75	-2,69	-2,69
		60000-2013-00	ENAJENACION SOLARES Y PARCELAS PATR.	0,00	0,00	0,00	0,00	0,00
		60200-2013-00	PARCELAS SOBRRANTES VIA PUBLICA	52.746,07	52.746,07	5,52	-40,52	-40,52
		60300-2013-00	SUELO APROVECHAMIENTO URBANISTICO	294.089,31	294.089,31	30,75	33,58	33,58
		61900-2013-00	VIVIENDAS PROTEGIDAS AMORTIZACION	1.246,19	1.246,19	0,13	3,03	3,03
		61901-2013-00	VENTA INMUEBLES AJENOS AL PMS	8.585,73	8.585,73	0,90	-20,78	-20,78
		68000-2013-00	REINT.POR OP.CAPIT.EJ.CER	526.615,82	526.615,82	55,07	-6,91	-6,91
2013 0018 00	OBRAS ABASTECIMIENTO DE AGUAS	39911-2013-00	TARIFA ESPECIAL AGUAS INVERSIONES	3.958.946,23	3.958.946,23	88,53	2.492.967,86	2.492.967,86
		39946-2013-00	PART.1,5% INGRESOS E.M.AGUAS	1.007.054,00	1.007.054,00	11,47	817.120,96	817.120,96
		53400-2013-00	PARTICIPAC. EN BENEFICIOS EE.MM.MM.	338.664,13	338.664,13	0,00	456.720,54	338.664,13
2013 0019 00	SUELO PMS	39938-2013-00	EXCEDENTE DE APROVECHAMIENTO PMS	0,00	0,00	0,00	0,00	0,00
		60014-2013-00	APROV.PATRIMONIO MPAL.DEL SUELO-PMS	0,00	0,00	0,00	0,00	0,00
2013 0020 00	AMPL. RED DISTRIB. TARIFA APORTAC	39948-2013-00	TARIFA APORTACION	360.857,85	360.857,85	100,00	237.212,70	237.212,70
2013 0021 00	REFORMA INMUEB ABASTEC AGUAS	61903-2013-00	ENAJENACION INVERSIONES PLANTAS Y POT.	0,00	0,00	100,00	0,00	0,00
2013 0022 00	RESTAURACION CARPINTERIA LONJA	72024-2013-00	MECD CARPINTERIA LONJA	37.504,56	37.504,56	100,00	0,00	0,00
2013 0024 00	AC.OB.MEJ.CENTRO DIA A.LA PURISIMA	77011-2013-00	INGRESO OBRAS CENTRO DIA ALQUERIA "LA	35.772,90	35.772,90	100,00	862,96	862,96
2013 0026 01	DIAMOND GTOS DIVERSOS Y TRB. OT EMPRESAS	49717-2013-00	C.E.PROYECTO "DIAMOND"	36.360,90	16.160,40	100,00	536,07	536,07
2013 0026 02	DIAMOND MAQUINARIA INSTAC. UTILLAJE	79705-2013-00	C.E.PROYECTO "DIAMOND" INV	4.040,10	4.040,10	100,00	51,87	51,87
2013 0028 00	FUE-UJI PLAN MUNPAL DROGODEPENDENCIA	48017-2013-00	FUE-UJI PLAN MUNICIPAL DROGODEPENDENCI	1.920,00	1.920,00	100,00	0,00	0,00
2013 0029 00	MEJ.DEPOS.1F.EL REALON DEP.CA#ADA G.	61903-2013-00	ENAJENACION INVERSIONES PLANTAS Y POT.	763.647,44	449.638,36	100,00	0,00	0,00
2013 0031 00	REHAB.MEJ.INT.FILTRACION PL.POTAB.3F	39957-2008-01	TARIFA ESPEC. AGUAS INVERS. EN PLANTAS	108.420,57	108.420,57	4,25	-108.528,01	-107,44
		39957-2009-01	TARIFA ESPEC. AGUAS INVERS. PLANTAS (P	268.432,50	268.432,50	10,51	-268.383,39	49,11
		39957-2009-02	TARIFA ESPEC. AGUAS INVERS. EN PLANTAS	511.031,66	511.031,66	20,01	-510.975,42	56,24
		61903-2013-00	ENAJENACION INVERSIONES PLANTAS Y POT.	3.727.371,44	1.415.644,41	55,44	-971,59	-71,59
2013 0032 00	ATENC.PERSONAS SITUACION DEPENDENCIA	48014-2013-00	FVMP SITUACION DEPENDENCIA	498.071,45	298.842,87	32,43	-199.304,02	-199.304,02
2013 0033 00	EL SENTIR DEL SOL	48018-2013-00	PYTO."EL SENTIR DEL SOL"	9.000,00	9.000,00	100,00	0,00	0,00
2013 0034 00	PRESTACIONES ACOGIMIENTO FAMILIAR	45003-2013-00	CONVENIO ASISTENCIA SOCIAL	245.791,00	245.791,00	90,54	7,49	7,49
2013 0035 00	MEDIDAS JUDICIALES EN MEDIO ABIERTO	45003-2013-00	CONVENIO ASISTENCIA SOCIAL	206.234,00	206.234,00	44,33	14.078,42	14.078,42

CODIGO DE GASTO	DESCRIPCION	IDENTIFICACION AGENTE	INGRESOS PREVISTOS	DER. RECONOCIDOS	COEFICIENTE FINANCIACION	DESVIACIONES DE FINANCIACION	
						DEL EJERCICIO	ACUMULADAS
2013 0036 00	SEAFI SERV.ESP.ATEN.FAM.E INFANCIA	45003-2013-00	59.772,70	59.772,70	20,12	39,49	39,49
2013 0037 00	INST.DESHIDRATAC.FANGOS P.POT.REALON	39957-2008-01	120.584,30	120.584,30	47,70	-120.574,06	10,24
		61903-2013-00	297.184,21	132.191,51	52,30	-10,24	-10,24
2013 0038 00	EQUIP.TOMA AGUA BRUTA POTABIL.PRESA	61903-2013-00	196.666,79	42.925,23	100,00	-7.971,06	-7.971,06
2013 0039 00	ADEC.ESTAC.REMOTAS ACT.S.TELEMANDO C	39911-2013-00	1.120.509,59	390.576,87	100,00	54.869,94	54.869,94
		39946-2013-00	217.985,12	5.826,05	0,00	5.826,05	5.826,05
2013 0040 00	MANT.CENTRO DIA MALVARROSA	45003-2013-00	60.859,00	60.859,00	16,92	-31,21	-31,21
2013 0041 00	CCC PROGRAMACION DEL PALAU 2013	45012-2013-00	129.144,35	129.144,35	7,02	-128,54	-128,54
2013 0042 00	CCC ORQUESTA 2013	45012-2013-00	545,66	545,66	7,81	-0,67	-0,67
2013 0043 00	CCC CERTAMEN BANDAS 2013	45012-2013-00	20.309,99	20.309,99	7,27	1.984,42	1.984,42
2013 0044 00	PROGRAMA "LA DIPU TE BECA 2013"	46100-2013-00	176.000,00	173.083,83	80,00	0,00	0,00
2013 0045 00	ENCARGO AUMSA PLAN ESPECIAL MARINA	76701-2013-00	52.000,00	0,00	100,00	0,00	0,00
2013 0046 00	PERSONAL ACTIVIDADES A REALIZAR 2013	45015-2013-00	55.000,00	33.000,00	12,95	-21.984,61	-21.984,61
2013 0046 01	MANTENIMIENTO ACTIVIDAD. A REALIZAR 2013	45015-2013-00	55.000,00	33.000,00	49,88	-22.003,62	-22.003,62
2013 0048 00	MY GENERATION AT WORK PERSONAL	49101-2013-00	2.520,00	0,00	100,00	-1.654,56	-1.654,56
2013 0048 01	MY GENERATION AT WORK GTO CORRIENTE	49101-2013-00	22.680,00	0,00	64,07	-4.359,69	-4.359,69
2013 0051 00	RED.ESTUDIOS S.SALUD Y COORD.SEGURID	35100-2013-00	10.407,37	3.119,78	90,00	3.119,78	3.119,78
2013 0052 00	CENTRO DIA FUENTE SAN LUIS	45003-2013-00	218.765,29	218.765,29	39,99	19.351,60	19.351,60
2013 0053 00	PLAN DE NUCLEOS 2013	76103-2013-00	30.000,00	0,00	100,00	-30.000,00	-30.000,00
2013 0053 01	RENOV. ACERAS Y CALZADAS BENIMAMET	76103-2013-00	30.000,00	0,00	100,00	-30.000,00	-30.000,00
2013 0053 02	RENOV. ACERAS Y CALZADAS CARPESA	76103-2013-00	30.000,00	0,00	100,00	0,00	0,00
2013 0053 03	RENOV. ACERAS Y CALZADAS CASAS BARCENA	76103-2013-00	30.000,00	0,00	100,00	0,00	0,00
2013 0053 04	RENOV ACERAS CALZADAS CASTELLAR-OLIVERAL	76103-2013-00	30.000,00	0,00	100,00	0,00	0,00
2013 0053 05	RENOV ACERAS CALZADAS EL SALER	76103-2013-00	30.000,00	0,00	100,00	0,00	0,00
2013 0053 06	RENOV ACERAS CALZADAS HORNO ALCEDO	76103-2013-00	30.000,00	0,00	100,00	0,00	0,00
2013 0053 07	RENOV. ACERAS CALZADAS LA PUNTA	76103-2013-00	30.000,00	0,00	100,00	0,00	0,00
2013 0053 08	RENOV ACERAS Y CALZADAS PINEDO	76103-2013-00	30.000,00	0,00	100,00	0,00	0,00
2013 0053 09	RENOV ACERA CALZADAS PABLO NOU	76103-2013-00	30.000,00	0,00	100,00	0,00	0,00
2013 0053 10	CONSTRUCCION NICHOS MASSARROJOS	76103-2013-00	30.000,00	30.000,00	100,00	0,00	0,00
2013 0053 11	MEJORAS DEPORTES EL PERELLONET	76103-2013-00	30.000,00	0,00	100,00	-29.997,59	-29.997,59
2013 0053 12	REMODELACION PARQUES Y JARDINES LA TORRE	76103-2013-00	30.000,00	0,00	100,00	-29.997,39	-29.997,39
2013 0053 13	REFORMA ED. MUNICIPALES BORBOTO	76103-2013-00	30.000,00	0,00	100,00	-1.034,32	-1.034,32
2013 0053 14	REF. ANTIGUO COLEGIO EL PALMAR	76103-2013-00	30.000,00	0,00	100,00	-3.583,08	-3.583,08
2013 0054 00	EQUIPAMIENTO PLAYAS ACCESIBLES	75004-2013-00	6.568,83	6.568,83	90,00	0,00	0,00
2013 0055 00	MARATON VALENCIA 2013	46104-2013-00	5.911,80	0,00	100,00	-5.903,59	-5.903,59
2013 0056 00	APUEST.OLVIDADAS PARA OBRAS SOCIALES	47010-2013-00	342,93	342,93	100,00	0,00	0,00
2013 0057 00	PROYECTO EUROIDESA 2013 SUBV	45025-2013-00	14.123,70	14.123,70	76,58	-0,87	-0,87
2013 0058 00	GABINETE PSICOPEDAGOGICO	45017-2013-00	28.475,71	28.475,71	7,55	0,93	0,93
2013 0059 00	CONVENIO COLEGIOS MUNICIPALES	45006-2013-00	2.389.446,00	2.389.446,00	57,83	-256,20	-256,20
2013 0060 00	CONSERVATORIO MUN. JOSE ITURBI	45014-2013-00	99.475,58	99.475,58	2,94	-133,58	-133,58
2013 0061 00	EST.UP VAL.TERR.PAI UE PRI CAMI REIA	47012-2013-00	17.545,00	17.545,00	100,00	0,00	0,00
2013 0062 00	CUBS AGENCIA CAI AMICS	45030-2013-00	12.457,05	12.457,05	17,85	-3,26	-3,26
2013 0063 00	PCPI 1*FASE CARPINTER.Y MUEBLE P.LABOR.	45013-2013-00	7.900,00	7.900,00	88,60	0,23	0,23
2013 0063 01	PCPI 1*FASE CARPINTER.Y MUEBLE GTOS.GEN.	45013-2013-00	630,00	629,75	100,00	36,97	36,97
2013 0064 00	PCPI 1*FASE REPROD.PRODUC.CERAMIC. P.LAB	45013-2013-00	7.900,00	7.900,00	91,16	0,07	0,07
2013 0064 01	PCPI 1*FASE REPR.PROD.CERAMIC. GTO.GENER	45013-2013-00	630,00	628,32	94,70	-1,71	-1,71
2013 0066 00	MANT. COM ISABEL DE VILLENA	45003-2013-00	269.627,31	269.627,31	52,85	4.104,24	4.104,24
2013 0067 00	MANT.COM GRABADOR PLANES	45003-2013-00	240.476,99	240.476,99	53,36	3.202,85	3.202,85
2013 0068 00	MANT.COM JUAN DE GARAY	45003-2013-00	252.279,58	252.279,58	58,81	-8,19	-8,19
2013 0069 00	PCPI 2*F CARPINTER.Y MUEBLE P.LABORAL	45013-2013-00	13.238,88	13.238,88	100,00	0,00	0,00
2013 0069 01	PCPI 2*F CARPINTER.Y MUEBLE P.FUNC	45013-2013-00	2.071,12	2.071,12	9,85	-0,42	-0,42
2013 0070 00	PCPI 2*F REPROD.PROD.CERAMIC.P.LAB	45013-2013-00	12.999,00	12.999,00	100,00	0,00	0,00
2013 0070 01	PCPI 2*F REPROD.PROD.CERAMIC.P.FUNC	45013-2013-00	2.101,00	2.101,00	9,99	0,02	0,02
2013 0070 02	PCPI 2*F REPROD.PROD.CERAMIC.GTOS.GEN	45013-2013-00	1.050,00	1.050,00	100,00	63,27	63,27
2013 0071 00	PLAN DE EMPLEO CONJUNTO	46105-2013-00	999.750,00	0,00	66,67	0,00	0,00
2013 0072 00	SSG INTEG.SOC.PUEBLO GITANO	45003-2013-00	21.094,09	21.094,09	35,42	-3,10	-3,10
2013 0073 00	SSG CENTROS SOCIALES	45003-2013-00	89.650,50	89.650,50	18,19	2.106,38	2.106,38
2013 0073 01	SSG AYUDAS ECONOMICAS INDIVIDUALES	45003-2013-00	1.678.670,95	1.678.670,95	39,54	18.265,98	18.265,98
2013 0073 02	SSG AYUDA A DOMICILIO	45003-2013-00	1.073.294,55	1.073.294,55	17,75	102.074,48	102.074,48
2013 0073 03	SSG CLUBS CONVIVENCIA	45003-2013-00	149.486,40	149.486,40	32,54	144,83	144,83
2013 0073 04	SSG ABSENTISMO ESCOLAR	45003-2013-00	8.542,08	8.542,08	42,72	-1,92	-1,92
2013 0073 05	SSG INSER SOCIAL O.P.ESPECIALES	45003-2013-00	166.315,36	166.315,36	67,11	-5,32	-5,32
2013 0073 06	SSG OTROS PROGRAMAS	45003-2013-00	71.108,16	71.108,16	24,35	-8,83	-8,83
2013 0074 00	PRORROGA 8 AEDL 2013 P.SANCHIS	45107-2013-00	14.700,00	0,00	25,75	-1.815,11	-1.815,11
2013 0074 01	PRORROGA 8 AEDL 2013 J.J.SORIA	45107-2013-00	14.700,00	0,00	25,66	-1.814,80	-1.814,80
2013 0074 02	PRORROGA 8 AEDL 2013 A.TIMOR	45107-2013-00	14.700,00	0,00	25,66	-1.814,80	-1.814,80
2013 0074 03	PRORROGA 8 AEDL 2013 A.VILA	45107-2013-00	14.700,00	0,00	25,66	-1.814,80	-1.814,80
2013 0074 04	PRORROGA 8 AEDL 2013 A.CANTO	45107-2013-00	14.700,00	0,00	25,66	-1.653,76	-1.653,76
2013 0074 05	PRORROGA 8 AEDL 2013 E.CERDA	45107-2013-00	14.700,00	0,00	28,60	-1.646,56	-1.646,56
2013 0074 06	PRORROGA 8 AEDL 2013 O.ARGENTE	45107-2013-00	14.700,00	0,00	34,28	-1.295,66	-1.295,66
2013 0074 07	PRORROGA 8 AEDL 2013 M.MURIEL	45107-2013-00	14.700,00	0,00	24,32	-1.248,39	-1.248,39

CODIGO DE GASTO	DESCRIPCION	IDENTIFICACION AGENTE	INGRESOS PREVISTOS	DER. RECONOCIDOS	COEFICIENTE FINANCIACION	DESVIACIONES DE FINANCIACION		
						DEL EJERCICIO	ACUMULADAS	
2013 0075 00	ALCOHOL, MUJER Y SIND.ALCOH.FETAL	48019-2013-00	FEMP PROYECTO TEAF	1.134,00	1.134,00	42,00	0,00	0,00
2013 0076 00	MANTEN. INSTALACIONES M. SANEAMIENTO	45100-2013-00	ENTIDAD DE SANEAMIENTO	2.539.527,40	2.539.527,40	100,00	-467.312,89	-467.312,89
2013 0078 00	EMCORP 2013	45105-2013-00	SERVEF EMCORP	107.765,00	0,00	100,00	0,00	0,00
2013 0080 00	TE CONSERVACION BOSQUE DEVESA-ALBUFE	45037-2013-00	TE CONSERVACION BOSQUE DEVESA-ALBUFERA	118.272,00	0,00	100,00	0,00	0,00
2013 0080 01	SUBP SALARIOS ALUMNOS	45037-2013-00	TE CONSERVACION BOSQUE DEVESA-ALBUFERA	225.979,20	0,00	100,00	0,00	0,00
2013 0080 02	SUBPROYECTO MODULO B	45037-2013-00	TE CONSERVACION BOSQUE DEVESA-ALBUFERA	32.256,00	0,00	100,00	0,00	0,00
2013 0081 00	TE PROMOCION TURISTICA VLC 2013	45034-2013-00	TE PROMOCION TURISTICA VLC 2013	118.272,00	0,00	100,00	0,00	0,00
2013 0081 01	SUB SALARIO ALUMNOS	45034-2013-00	TE PROMOCION TURISTICA VLC 2013	225.979,20	0,00	100,00	0,00	0,00
2013 0081 02	SUBPROYECTO MODULO B	45034-2013-00	TE PROMOCION TURISTICA VLC 2013	32.256,00	0,00	100,00	0,00	0,00
2013 0082 00	TE ADAP PRENDAS TRAD CULTURA VALEN	45033-2013-00	TE ADAP PRENDAS TRADICIONALES CULTURA	88.704,00	0,00	100,00	0,00	0,00
2013 0082 01	SUB SALARIOS ALUMNOS	45033-2013-00	TE ADAP PRENDAS TRADICIONALES CULTURA	169.484,40	0,00	100,00	0,00	0,00
2013 0082 02	SUBPROYECTO MODULO B	45033-2013-00	TE ADAP PRENDAS TRADICIONALES CULTURA	24.192,00	0,00	100,00	0,00	0,00
2013 0083 00	ACT ADMINIST RELACION CLIENTE	45035-2013-00	CE ACT. ADMINISTRATIVAS RELACION CON C	60.900,00	0,00	100,00	0,00	0,00
2013 0084 00	SOCORRISMO INSTALCIONES ACUATICAS	45036-2013-00	CE SOCORRISMO INSTALACIONES ACUATICAS	31.500,00	0,00	100,00	0,00	0,00
2013 0085 00	REST.CUB.EDIF.PROTEG.C/ABEN AL ABBAR	76112-2013-00	DIPUT. RESTAUR. EDIFICIO PROTEGIDO	35.000,00	0,00	100,00	0,00	0,00
2013 0086 00	P.I.E. DESEMPLEADOS MAYORES 45 A#OS	45130-2013-00	SERVEF PIE DESEMPLEADOS MAYORES 45 LD	45.000,00	0,00	100,00	0,00	0,00
2013 0087 00	2 FLUJO EURODISEA 2013	45025-2013-00	CHAP PROGRAMA EURODISEA	14.123,70	0,00	77,00	-5.680,81	-5.680,81
2013 0088 00	CONV.ASIST.SAN.AMB.MASSARROJOS	45007-2013-00	CONSULTORIOS PEDANIAS	5.242,00	3.931,50	92,03	-642,70	-642,70
2013 0088 01	CONV.ASIST.SAN.AMB.ELSALEH-HORNO ALCEDO	45007-2013-00	CONSULTORIOS PEDANIAS	14.560,00	10.920,00	90,73	-2.357,67	-2.357,67
2013 0088 02	CONV.ASIST.SAN.AMB.CARPES-BENIF-BOR-POBN	45007-2013-00	CONSULTORIOS PEDANIAS	21.508,00	0,00	71,31	-18.370,14	-18.370,14
2013 0089 00	AYUDAS MUSEO DE LA CIUDAD	45039-2013-00	CECD AYUDAS MUSEOS	2.900,00	2.900,00	19,13	-0,75	-0,75
2013 0090 00	SUBVENCIÓN ESCUELA MUNICIPAL PINEDO	45016-2013-00	C. EDUCACION FINAN. ESCUELAS INFANTILE	30.492,00	30.492,00	23,13	-6,14	-6,14
TOTAL DESV. POSITIVAS							15.838.252,01	51.445.943,67
TOTAL DESV. NEGATIVAS							-9.247.726,08	-2.113.929,18

CODIGO DE GASTO	DESCRIPCION	INGRESO PREVISTO	INGRESO COMPROMETIDO	DER. RECONOCIDOS	INGRESO PENDIENTE
2006 0002 00	PROGRAMA GARANTIA SOCIAL RTE5 05	90.167,66	0,00	90.167,66	0,00
2006 0004 00	PERSONAL GASTOS DIVERSOS	235.290,10	0,00	235.290,10	0,00
2006 0005 00	DIETAS TRIBUNALES FUNC.	30.000,00	0,00	30.000,00	0,00
2006 0029 00	WEBPOL	362.117,06	0,00	362.117,06	0,00
2006 0033 00	EDIF. RETEN BOMBEROS C.HISTORICO RTE 05	281.115,03	0,00	281.115,03	0,00
2006 0044 00	CENTRO MUNICIPAL SS NAZARET	112.799,51	0,00	112.799,51	0,00
2006 0056 00	CONST. AGENCIA MED.INT.Y CONV.SOCIAL	824.414,64	0,00	824.414,64	0,00
2006 0066 00	SERVEF	34.762,65	0,00	34.762,65	0,00
2006 0096 00	EXPROPIACIONES SUELO ESCOLAR RTE 05	4.261.357,67	0,00	4.261.357,67	0,00
2006 0098 00	PROMOCION VIVIENDAS SOCIALES RET 05	347.345,16	0,00	347.345,16	0,00
2006 0103 00	EXPROPIACIONES SUELO SERVICIO PUBLICO	1.041.363,18	0,00	1.041.363,18	0,00
2006 0104 00	ESTUDIOS Y PROYECTOS PLANEAMIENTO	216.206,29	0,00	216.206,29	0,00
2006 0105 00	ESTUDIOS Y PROYECTOS PLANEAMIENTO RTE 05	852.495,36	0,00	852.495,36	0,00
2006 0111 00	REDACC. PYTOS. EXPROPIACIONES	249.165,63	0,00	249.165,63	0,00
2006 0112 00	DISCIPLINA URBANISTICA DEMOLICION RUINAS	100.000,00	0,00	100.000,00	0,00
2006 0113 00	CUOTAS DE URBANIZACION UE MORERAS II	3.753.829,79	0,00	3.753.829,79	0,00
2006 0124 00	INVERS. INMAT. INFRAEST.VIARIA	27.441,80	0,00	27.441,80	0,00
2006 0130 00	TRAFICO ESTUDIOS Y TRABAJOS TECNICOS	431.842,89	0,00	431.842,89	0,00
2006 0131 00	PAI BENIFERRI NUEVOS ACCESOS	162.285,80	0,00	162.285,80	0,00
2006 0132 00	TRAFICO ESTUDIOS Y TRAB.TÉCNICOS	128.992,08	0,00	128.992,08	0,00
2006 0151 00	PARQUE DE MARXALENES	1.149.002,68	0,00	1.149.002,68	0,00
2006 0156 00	EXPROP. ZONAS VERDES	4.841.187,09	0,00	4.841.187,09	0,00
2006 0158 00	CANONES JUCAR-TURIA	1.938.700,73	0,00	1.938.700,73	0,00
2006 0163 00	OBRAS ABASTECIMIENTO DE AGUAS RTE 05	3.275.373,92	0,00	3.275.373,92	0,00
2006 0164 00	AMPLIAC. RED DE DISTRIB. TARIF.APORT.	1.999.834,87	0,00	1.999.834,87	0,00
2006 0173 00	CUBRIMIENTO DE ACEQUIAS	179.962,50	0,00	179.962,50	0,00
2006 0184 00	CONV.EPS INT.PAISAJ. EDAR PINEDO	777.527,36	0,00	777.527,36	0,00
2006 0185 00	LIMPIEZA VIARIA Y RECOGIDA DE BASURAS	34.945,74	0,00	34.945,74	0,00
2006 0199 00	PAI BENIFERRI BIBLIOTECA	67.797,81	0,00	67.797,81	0,00
2006 0213 00	PAI BENIFERRI POLIDEPORTIVO	177.837,41	0,00	177.837,41	0,00
2006 0230 00	RESTAURACION PUENTE SERRANOS	1.662.924,46	0,00	1.662.924,46	0,00
2006 0231 00	RESTAURAC. PUENTE DE LA TRINIDAD	1.515.389,71	0,00	1.515.389,71	0,00
2006 0239 00	JUVENTUD GASTOS ACTIVIDADES GREENSPACE	224.945,87	0,00	224.945,87	0,00
2006 0243 00	REHABILIT. ALQUERIA BENLLOCH	312.571,72	0,00	312.571,72	0,00
2006 0264 00	REHABILITACION DE MERCADOS	37.647,38	0,00	37.647,38	0,00
2006 0279 00	CENTRO ASOCIADO	11.374,24	0,00	11.374,24	0,00
2006 0281 00	PIE MUJERES	23.645,83	0,00	23.645,83	0,00
2006 0282 00	PIE JOVENES	25.103,98	0,00	25.103,98	0,00
2006 0283 00	T.E. JARDIN RICOS 1ª FASE	373.306,41	0,00	373.306,41	0,00
2006 0286 00	INSTALACIONES DEPORTIVAS EL PALMAR	99.913,37	0,00	99.913,37	0,00
2007 0001 00	PERSONAL GASTOS DIVERSOS	10.000,00	0,00	10.000,00	0,00
2007 0002 00	DIETAS TRIBUNALES FUNC.	20.000,00	0,00	20.000,00	0,00
2007 0037 00	ACOMETIDAS PARCELAS COLEGIOS PUBLICOS	8.751,76	0,00	8.751,76	0,00
2007 0045 00	EXPROPIACIONES SERVICIOS PUBLICOS	1.369.820,67	0,00	1.369.820,67	0,00
2007 0046 00	ESTUDIOS Y PROYECTOS PLANEAMIENTO	172.979,27	0,00	172.979,27	0,00
2007 0050 00	DISCIPLINA URBANISTICA DEMOLICION RUINAS	441.082,27	0,00	441.082,27	0,00
2007 0069 00	EXPROPIACIONES ZONAS VERDES	7.792.263,69	0,00	7.792.263,69	0,00
2007 0105 00	CENTRO INTERPRETACION DEVESEA	150.805,72	0,00	150.805,72	0,00
2007 0113 00	CONSTRUCCION EDIFICIOS SERVICIOS SOCIALE	273.045,61	0,00	273.045,61	0,00
2007 0129 00	ERRADICACION VIVIENDA PRECARIA	49.851,88	0,00	49.851,88	0,00
2007 0146 00	REHABILITACION Y ADAPTACION TABACALERA	2.267.075,80	0,00	2.267.075,80	0,00
2007 0154 00	CUOTA URB.UE N°2 QUATRE CARRERES	1.115.361,69	0,00	1.115.361,69	0,00
2007 0155 00	PROGRAMAS GARANTIA SOCIAL 2 FASE	60.742,93	0,00	60.742,93	0,00
2007 0162 00	PROY.BASICO EUEC.REH.TABACALERA	62.462.513,76	0,00	62.462.513,76	0,00
2007 0166 00	STREAM CITIES	3.967,60	0,00	3.967,60	0,00

CODIGO DE GASTO	DESCRIPCION	INGRESO PREVISTO	INGRESO COMPROMETIDO	DER. RECONOCIDOS	INGRESO PENDIENTE
2007 0167 00	CERTAMEN DE BANDAS	28.998,48	0,00	28.998,48	0,00
2007 0170 00	INFOVIVIENDA SOLIDARIA	5.776,89	0,00	5.776,89	0,00
2007 0174 00	EDIFICIO DEPOSITO DE TORMENTAS	7.192.213,59	0,00	7.192.213,59	0,00
2007 0175 00	CAMPO HOCKEY C.POLIDEPORTIVO BETERO	199.577,13	0,00	199.577,13	0,00
2007 0178 00	RENOVACION FONDOS BIBLIOGRAFICOS	122.964,96	0,00	122.964,96	0,00
2007 0186 00	FVMP SITUACION DE DEPENDENCIA	184.559,70	0,00	184.559,70	0,00
2007 0187 00	EQUIPAMIENTO DEPORTIVO VALENCIA 2008	424.273,31	0,00	424.273,31	0,00
2007 0189 00	OPEAS 2007	179.854,60	0,00	179.854,60	0,00
2007 0195 00	CBS EQUIPAMIENTO C. SERVICIOS SOCIALES	9.567,87	0,00	9.567,87	0,00
2007 0197 00	PROGRAMAS GARANTIA SOCIAL1* FASE	63.122,56	0,00	63.122,56	0,00
2007 0199 00	ATENCIÓN Y PREVENCIÓN DROGODEPENDENCIAS	67.544,93	0,00	67.544,93	0,00
2007 0204 00	INFOVIVIENDA SOLIDARIA	0,00	0,00	0,00	0,00
2007 0211 00	CONVENIO AYUNTAMIENTO - ONO VALENCIA YA	68.128,04	0,00	68.128,04	0,00
2008 0001 00	PERSONAL GASTOS DIVERSOS	10.000,00	0,00	10.000,00	0,00
2008 0002 00	DIETAS TRIBUNALES FUNC.	20.000,00	0,00	20.000,00	0,00
2008 0014 00	EQUIPAMIENTO PARQUE DE BOMBEROS	732.041,44	0,00	732.041,44	0,00
2008 0032 00	URBANIZACION PARCELAS ESCOLARES	-229.199,99	0,00	-229.199,99	0,00
2008 0035 00	SUELO ESCOLAR	1.813.224,27	0,00	1.813.224,27	0,00
2008 0040 00	ESTUDIOS Y DOCUMENT. PLANEAMIENTO	464.692,17	0,00	464.692,17	0,00
2008 0047 00	DISCIPLINA URBANISTICA DEMOLICION RUINAS	259.533,58	0,00	259.533,58	0,00
2008 0048 00	CUOTAS URBANIZACION	270.569,04	0,00	270.569,04	0,00
2008 0049 00	EXCESO DE APROVECHAMIENTO URBANISTICO	106.504,05	0,00	106.504,05	0,00
2008 0068 00	ADAPT. AREAS JUEGOS INFANTILES	1.453.795,00	0,00	1.453.795,00	0,00
2008 0073 00	SUELO ZONAS VERDES	84.580,75	0,00	84.580,75	0,00
2008 0074 00	PMS INTERES SOCIAL SUELO JARDINES P. CA	435.510,90	0,00	435.510,90	0,00
2008 0087 00	LIMPIEZA VIARIA Y RECOGIDA BASURAS	11.108,78	0,00	11.108,78	0,00
2008 0117 00	OBRAS ALCALDIAS DE BARRIO	58.722,39	0,00	58.722,39	0,00
2008 0132 00	AMPLIACION RED DISTRIBUCIÓN	1.252.388,12	0,00	1.252.388,12	0,00
2008 0134 00	ATENC. INTEG. VICTIMAS VIOLENCIA DOMESTIC	49.999,84	0,00	49.999,84	0,00
2008 0135 00	TRAFICO ESTUDIOS Y TRABAJOS TECNICOS	365.077,98	0,00	365.077,98	0,00
2008 0136 00	ATENCIÓN PERSONAS MAYORES EN SIT. DEPEND	615.822,84	0,00	615.822,84	0,00
2008 0138 00	INVERSIONES PMS PARQUE CENTRAL	3.984.209,78	0,00	3.984.209,78	0,00
2008 0139 00	PROGRAMAS DE GARANTIA SOCIAL 2-F	2.206,52	0,00	2.206,52	0,00
2008 0153 00	MEMORIA DE ACTIVIDADES A REALIZAR 2008	64.882,00	0,00	64.882,00	0,00
2008 0156 00	ACTIVIDADES CULTURALES J.M. RUZafa	5.999,00	0,00	5.999,00	0,00
2008 0161 00	MUSEO Y OTRAS DEPENDENCIAS BOMBEROS	511.000,00	0,00	511.000,00	0,00
2008 0165 00	DIPUTACION PLAN DE NUCLEOS	591.076,34	0,00	591.076,34	0,00
2008 0166 00	CONV. GVA. LIBRO BLANCO TRANSPORTE	114.851,60	0,00	114.851,60	0,00
2008 0178 00	MAP- INTEGRA-TE	2.866.672,95	0,00	2.866.672,95	0,00
2008 0179 00	SERV.BAS.A.E.IMPLANTAC.PILARES A.E.	245.841,69	0,00	245.841,69	0,00
2008 0191 00	FONDOS BIBLIOGRAFICOS	69.976,46	0,00	69.976,46	0,00
2008 0192 00	FONDOS BIBLIOGRAFICOS EDITORIALES VALENC	21.099,90	0,00	21.099,90	0,00
2008 0195 00	CONVENIO COLAB. CVE. CENTRO TEC. DEPORT.	160.000,00	0,00	160.000,00	0,00
2008 0200 00	PAMER 2008	30.774,19	0,00	30.774,19	0,00
2008 0207 00	PROGRAMAS CUALIFIC. PROFESIONAL INICIAL	54.936,00	0,00	54.936,00	0,00
2008 0208 00	CBS EQUIPAMIENTO SERVICIOS SOCIALES	40.000,00	0,00	40.000,00	0,00
2008 0218 00	PLAN ESTRATEGICO DEL CENTRO ASOCIADO	130.321,96	0,00	130.321,96	0,00
2008 0220 00	SALARIO JOVEN 2008	25.807,17	0,00	25.807,17	0,00
2009 0005 00	DIETAS TRIBUNALES FUNC.	20.000,00	0,00	20.000,00	0,00
2009 0006 00	LIFE SEDUCCION AMBIENTAL	845.135,56	240.431,50	604.704,06	240.431,50
2009 0007 00	REFORMAS E INSTALACIONES EDIFICIOS MUNIC	1.134.389,28	0,00	1.134.389,28	0,00
2009 0014 00	CONSTRUCCION DE INMUEBLES	75.154,02	0,00	75.154,02	0,00
2009 0026 00	CONSTRUCCION CMAPM MONTEOLIVETE	166.411,32	0,00	166.411,32	0,00
2009 0027 00	DISCIPLINA URBANISTICA DEMOLICION RUINAS	313.079,80	0,00	313.079,80	0,00
2009 0029 00	REHABILITACION PUENTES HISTORICOS	287.886,43	0,00	287.886,43	0,00

CODIGO DE GASTO	DESCRIPCION	INGRESO PREVISTO	INGRESO COMPROMETIDO	DER. RECONOCIDOS	INGRESO PENDIENTE
2009 0050 00	LIMPIEZA VIARIA Y RECOGIDA DE BASURAS	17.616,08	0,00	17.616,08	0,00
2009 0072 00	SUELO ESCOLAR	2.247.035,34	0,00	2.247.035,34	0,00
2009 0075 00	SUELO ZONAS VERDES	9.316.326,76	0,00	9.316.326,76	0,00
2009 0079 00	PONT DE FUSTA	2.756.315,78	0,00	2.756.315,78	0,00
2009 0082 00	PESCADERIA MERCADO CENTRAL	2.180,80	0,00	2.180,80	0,00
2009 0381 00	CONVENIO PESCADERIA MERCADO CENTRAL	2.221.807,98	0,00	2.221.807,98	0,00
2009 0393 00	MEMORIA DE ACTIVIDADES A REALIZAR EN 200	125.364,42	0,00	125.364,42	0,00
2009 0395 00	RED. ROY. PLAN PEAIIP TRANSP. BICICLETAS.	39.654,14	39.654,14	0,00	39.654,14
2009 0396 00	CONVENIO CVE CENTRO TEC DEPORTIVA PETXIN	152.655,88	0,00	152.655,88	0,00
2009 0406 00	PLAN DE NUCLEOS 2009	597.221,94	0,00	597.221,94	0,00
2009 0426 00	FONDOS BIBLIOGRAFICOS	89.978,55	0,00	89.978,55	0,00
2009 0427 00	ASISTENCIAS TECNICAS APARCAMIENTOS	385.024,59	0,00	385.024,59	0,00
2009 0442 00	MOBILIARIO CMAPM BIENESTAR SOCIAL	330.545,73	0,00	330.545,73	0,00
2009 0444 00	GALARDON CONCILIATE	0,00	0,00	0,00	0,00
2009 0449 00	RETEN C.HISTORICO COORD.SEG.Y SALUD	28.918,43	0,00	26.636,14	2.282,29
2009 0450 00	RETEN CENTRO HISTORICO	4.369.676,84	0,00	3.722.409,14	647.267,70
2009 0456 00	CONVENIO CAMARAS AGRARIAS 00	0,00	0,00	0,00	0,00
2009 0456 01	CONVENIO CAMARAS AGRARIAS 01	0,00	0,00	0,00	0,00
2009 0466 00	TALLER DE EMPLEO NUEVAS TECNOLOGIAS:SALA	347.548,92	0,00	347.548,92	0,00
2009 0466 01	TALLER DE EMPLEO NUEVAS TEC NOLOGIAS: MO	24.783,60	0,00	24.783,60	0,00
2009 0472 00	T.E. SERV. A LA CDAD.II SALARIOS	252.216,93	0,00	252.216,93	0,00
2009 0472 01	T.E.SERV. A LA CDAD.II MODULO B	25.109,39	0,00	25.109,39	0,00
2009 0473 00	TRANS CAP SOC. MUSICAL PESCADORES	1.248.380,14	0,00	1.248.380,14	0,00
2009 0474 00	INVERSIONES PLANTAS POTABILIZADORAS	3.916.206,25	0,00	3.916.206,25	0,00
2010 0003 00	URBANIZACION ENTORNO TABACALERA	2.425.467,21	0,00	2.425.467,21	0,00
2010 0021 00	DISCIPLINA URBANISTICA DEMOLICION RUINAS	707.186,89	0,00	707.186,89	0,00
2010 0032 00	LIMPIEZA VIARIA Y RECOGIDA BASURAS	48.127,08	0,00	48.127,08	0,00
2010 0039 00	OBRRAS EMERGENCIA MONASTERIO SAN VICENTE	964.957,67	0,00	964.957,67	0,00
2010 0043 00	SUELO ZONAS VERDES	11.089.242,08	0,00	11.089.242,08	0,00
2010 0047 00	PROY.RECUP.JARDINES Y PASEOS HISTOR.MONF	1.459.241,94	0,00	1.459.241,94	0,00
2010 0047 01	REDAC.RECUP.JARDINES Y PASEOS HISTOR.MON	38.280,00	0,00	38.280,00	0,00
2010 0047 02	DIREC.RECUP.JARDINES Y PASEOS HISTOR.MON	47.577,60	0,00	47.577,60	0,00
2010 0049 00	PROY. CONST.POLIDEPORTI.QUATRE CARRERES	5.158.573,79	0,00	5.158.573,79	0,00
2010 0049 02	DIREC.CONST.POLIDEPORTI.QUATRE CARRERES	170.510,00	0,00	170.510,00	0,00
2010 0049 03	SUMIN.CONST.POLIDEPORTI.QUATRE CARRERES	214.155,89	0,00	214.155,89	0,00
2010 0050 00	PROY. CONST.POLIDEPORTIVO NAVE DE CROSS	4.777.637,24	0,00	4.777.637,24	0,00
2010 0050 01	REDAC.CONST.POLIDEPORTIVO NAVE DE CROSS	158.448,00	0,00	158.448,00	0,00
2010 0050 02	DIREC.CONST.POLIDEPORTIVO NAVE DE CROSS	172.451,08	0,00	172.451,08	0,00
2010 0050 03	SUMIN.CONST.POLIDEPORTIVO NAVE DE CROSS	160.932,97	0,00	160.932,97	0,00
2010 0051 00	PROY. REMODELAC.POLIDEPORTIVO BENIMACLET	4.642.642,42	0,00	4.642.642,42	0,00
2010 0051 01	REDAC.REMODELAC.POLIDEPORTIVO BENIMACLET	126.111,05	0,00	126.111,05	0,00
2010 0051 02	DIREC.REMODELAC.POLIDEPORTIVO BENIMACLET	186.745,81	0,00	186.745,81	0,00
2010 0051 03	SUMIN.REMODELAC.POLIDEPORTIVO BENIMACLET	223.880,00	0,00	223.880,00	0,00
2010 0059 00	PROY. CONSTRUC. CENTRO SOCIAL NOU MOLES	3.415.131,33	0,00	3.415.131,33	0,00
2010 0059 01	REDAC. CONSTRUC. CENTRO SOCIAL NOU MOLES	72.703,56	0,00	72.703,56	0,00
2010 0059 02	DIREC. CONSTRUC. CENTRO SOCIAL NOU MOLES	77.306,17	0,00	77.306,17	0,00
2010 0060 00	PROY. CONSTRUCCION CENTRO SOCIAL PATRAIX	3.473.092,88	0,00	3.473.092,88	0,00
2010 0060 01	REDAC. CONSTRUCCION CENTRO SOCIAL PATRAIX	76.826,50	0,00	76.826,50	0,00
2010 0060 02	DIREC.CONSTRUCCION CENTRO SOCIAL PATRAIX	77.310,34	0,00	77.310,34	0,00
2010 0061 00	PROY. CENTRO MAYORES BENICALAP (JUBIOCIO	4.349.337,38	0,00	4.349.337,38	0,00
2010 0061 01	REDAC.CENTRO MAYORES BENICALAP (JUBIOCIO	113.181,00	0,00	113.181,00	0,00
2010 0061 02	DIREC.CENTRO MAYORES BENICALAP (JUBIOCIO	116.409,23	0,00	116.409,23	0,00
2010 0090 00	VLC INTEGRACION 2010	60.000,00	0,00	60.000,00	0,00
2010 0126 00	REHAB. PREFILTORS PRESA CAP REALON	4.142.810,67	0,00	4.142.810,67	0,00
2010 0127 00	AMPL. TRATAM. LA PRESA 2 FASE	4.986.837,04	0,00	4.986.837,04	0,00

CODIGO DE GASTO	DESCRIPCION	INGRESO PREVISTO	INGRESO COMPROMETIDO	DER. RECONOCIDOS	INGRESO PENDIENTE
2010 0128 00	CENTRO ASOCIADO SERVEF 2010	71.613,00	0,00	71.613,00	0,00
2010 0132 00	ORIY. EUROPEO INCOMING COMMUNITY POLICIN	13.231,11	0,00	13.231,11	0,00
2010 0150 00	CASA OFICI SASTR MODULO A	151.332,04	2.598,69	148.733,35	2.598,69
2010 0150 01	CASA OFICIOS SASTR MODUL B	59.241,13	3.265,92	55.975,21	3.265,92
2010 0150 02	CASA OFICIOS SASTR MODUL C	16.233,01	0,00	16.233,01	0,00
2010 0150 03	CASA OFICIOS SASTR MODUL D	96.848,73	7.046,69	89.802,04	7.046,69
2010 0159 00	PLAN DE NUCLEOS 2010	599.919,33	0,00	599.919,33	0,00
2010 0171 00	RENOVACION FONDOS BIBLIOGRAFICOS	105.439,23	0,00	105.439,23	0,00
2010 0179 00	PROGRAMA CUALIF INIC 1 FASE G.CTE.	25.360,00	0,00	25.360,00	0,00
2010 0179 01	PORGRAM CUALIF INIC 1 FASE G.INV.	3.994,00	0,00	3.994,00	0,00
2010 0188 00	MAQUINARIA E INSTALACIONES	58.051,07	0,00	58.051,07	0,00
2010 0194 00	REFORMA E INSTAL EDIFICIOS MPALES	1.349.984,13	0,00	1.349.984,13	0,00
2010 0204 00	MAQ. E INSTALACIONES BIE. SOCIAL	227.092,96	0,00	227.092,96	0,00
2010 0205 00	MOBILIARIO Y ENSERES BIENE. SOCIAL	386.142,97	0,00	386.142,97	0,00
2010 0206 00	REFORMAS E INMUEBLES SERV. SOCIALES	340.404,66	0,00	340.404,66	0,00
2010 0210 00	ACTUACIONES EN MUSEOS Y MONUMENTOS	475.179,28	0,00	475.179,28	0,00
2010 0214 00	CONSTRUCCION PARQUES Y JARDINES	695.605,40	0,00	695.605,40	0,00
2010 0215 00	REMODELACION PARQUES Y JARDINES	748.885,21	0,00	748.885,21	0,00
2010 0224 00	ESTUDIOS Y PROYECTOS SANEAMIENTO	118.000,00	0,00	118.000,00	0,00
2010 0227 00	PARQUE DE MARXALENES	111.467,40	0,00	111.467,40	0,00
2010 0230 00	RENOVACION DE INFRAESTRUCTURAS	1.359.939,96	0,00	1.359.939,96	0,00
2010 0234 00	ACCESIBILIDAD APARCAMIENTOS	133.000,00	0,00	133.000,00	0,00
2010 0235 00	MEJORA INFRAESTRUCTURAS	238.564,38	0,00	238.564,38	0,00
2010 0242 00	REHABILITACION MERCADOS	691.693,72	0,00	691.693,72	0,00
2010 0244 00	TRANSF. CAPITAL COMERCIO Y MERCADOS	60.000,00	0,00	60.000,00	0,00
2010 0245 00	CUOTAS DE URBANIZACION	1.500.000,00	0,00	1.500.000,00	0,00
2010 0246 00	PROMOCION REHABILITACION VIVIENDAS	930.000,00	0,00	930.000,00	0,00
2010 0247 00	CBS EQUIPAMIENTO SERVICIOS SOCIALES	4.000,00	0,00	4.000,00	0,00
2010 0249 00	MASTER AEDL	3.040,00	0,00	3.040,00	0,00
2010 0253 00	TE ADEC M CASTILLA MODULO A	119.232,00	0,00	119.232,00	0,00
2010 0253 01	TE ADEC. SALARIOS ALUMNOS	221.978,91	0,00	221.978,91	0,00
2010 0253 02	TE ADEC. M CASTILLA MODULO B	32.635,65	0,00	32.635,65	0,00
2010 0261 00	MANTENIM.INSTAL.MUNIC.SANEAMIENTO	3.411.093,47	0,00	3.411.093,47	0,00
2011 0002 00	OPOSICIONES Y CONCURSOS	30.000,00	0,00	30.000,00	0,00
2011 0003 00	LIMPIEZA VIARIA RECOGIDA DE BASURAS	17.826,48	0,00	17.826,48	0,00
2011 0004 00	CANONES ABASTECIMIENTO DE AGUAS	5.323.705,37	0,00	5.323.705,37	0,00
2011 0005 00	DISCIPLINA URBANISTICA RUINAS	875.281,46	0,00	875.281,46	0,00
2011 0007 00	EQUIPAMIENTO	141.747,74	0,00	141.747,74	0,00
2011 0009 00	MOBILIARIO Y ENSERES	10.000,00	0,00	10.000,00	0,00
2011 0010 00	SOFTWARE PLAN TELEMATICO	202.342,41	0,00	202.342,41	0,00
2011 0011 00	REFORMA INMUEBLES	175.000,00	0,00	175.000,00	0,00
2011 0012 00	REPARACION VEHICULOS	50.000,00	0,00	50.000,00	0,00
2011 0013 00	HARDWARE PLAN TELEMATICO	37.961,58	0,00	37.961,58	0,00
2011 0015 00	OBRAS ABASTECIMIENTO DE AGUAS	6.825.181,21	0,00	6.825.181,21	0,00
2011 0016 00	AMPL. RED. DISTR. TAR. APORTACION	533.942,65	0,00	533.942,65	0,00
2011 0018 00	SUELO PMS	893,92	0,00	893,92	0,00
2011 0021 00	SUELO ZONAS VERDES	3.521.651,80	0,00	3.521.651,80	0,00
2011 0024 00	RESERVA APROVECHAMIENTO	0,00	0,00	0,00	0,00
2011 0025 00	BIENESTAR SOCIAL AYUDAS Y TRANSFER	0,00	0,00	0,00	0,00
2011 0026 00	RENOV.SUBESTAC.66KVPOTABILIZ.LAPRSA	2.198.270,59	0,00	2.198.270,59	0,00
2011 0027 00	REHAB CUBI.FACHAD PAL. AYORA	39.999,98	0,00	39.999,98	0,00
2011 0028 00	EST. POL. REPARC. FUENTE SAN LUIS	19.983,30	0,00	19.983,30	0,00
2011 0029 00	MTI HABLANDO LA GENTE SE ENTIENDE	8.681,20	0,00	8.681,20	0,00
2011 0030 00	ATENCION PERSONAS SITUA DPENDENCIA	778.978,63	0,00	778.978,63	0,00
2011 0032 00	VLC INTEGRACION 2011 SALARIOS	35.000,00	0,00	35.000,00	0,00

CODIGO DE GASTO	DESCRIPCION	INGRESO PREVISTO	INGRESO COMPROMETIDO	DER. RECONOCIDOS	INGRESO PENDIENTE
2011 0034 00	REMODO.CUBIERTA PUEST.C.PL.REDONDA	2.943.095,34	0,00	2.943.095,34	0,00
2011 0035 00	REFORMA TABACALERA	500.000,00	0,00	500.000,00	0,00
2011 0036 00	TOLDO PLAZA MARE DE DEU	365.536,59	0,00	365.536,59	0,00
2011 0038 00	VIU L'ESTIU	20.584,00	0,00	20.584,00	0,00
2011 0039 00	CENTRO DE DIA FUENTE SAN LUIS	288.591,15	0,00	288.591,15	0,00
2011 0040 00	PROY PATCH GASTOS PERSONAL	21.420,40	0,00	21.420,40	0,00
2011 0040 01	PROY PATCH DIETAS GASTOS DIVERSOS	5.097,78	0,00	5.097,78	0,00
2011 0041 00	CENTRO ASOCIADO SERVEF 2011	44.937,00	0,00	44.937,00	0,00
2011 0042 00	PROGRMA LA DIPU TE BECA	179.315,38	0,00	179.315,38	0,00
2011 0043 00	AGENTES IGUALDAD OPORT C VALENCIA	3.000,00	0,00	3.000,00	0,00
2011 0044 00	CENTRO OCUPACIONAL JUAN DE GARAY	284.587,78	0,00	284.587,78	0,00
2011 0045 00	CENTRO OCUPACIONAL ISABEL DE VILLENA	303.237,85	0,00	303.237,85	0,00
2011 0046 00	CENTRO OCUPACIONAL GRABADOR PLANES	270.520,82	0,00	270.520,82	0,00
2011 0047 00	MANTENIM. CENTRO DE DIA MALVARROSA	115.411,50	0,00	115.411,50	0,00
2011 0048 00	EXP. MUSEO CIENCIAS NATURALES	12.000,00	0,00	12.000,00	0,00
2011 0049 00	GOES GASTOS DE PERSONAL	3.758,00	1.708,87	2.049,13	1.708,87
2011 0049 01	GOES EQUIP REUN. Y GTS DIVERSOS	42.784,10	23.191,13	19.592,97	23.191,13
2011 0049 02	GOES GTOS DIV.INVER	17.000,00	0,00	17.000,00	0,00
2011 0050 00	UNA PLAYA PARA TODOS	10.000,00	0,00	10.000,00	0,00
2011 0051 00	CSC CONV. ATENCION INMIGRACION	242.380,00	0,00	242.380,00	0,00
2011 0052 00	PROGRAMA EDUCATIVO DE IGUALDAD,CONC.	1.952,25	0,00	1.952,25	0,00
2011 0053 00	MEDIDAS JUDICIALES MEDIO ABIERTO	376.770,00	0,00	376.770,00	0,00
2011 0054 00	MEMORIA ACTIVIDADES A REALIZAR 2011	65.000,00	0,00	65.000,00	0,00
2011 0054 01	GASTOS Y RECURSOS PERSONAL	65.000,00	0,00	65.000,00	0,00
2011 0055 00	OPEAS 2011	156.510,55	0,00	156.510,55	0,00
2011 0056 00	CONV. COLAB. CVE CENTRO TEC.PETXINA	197.985,47	0,00	197.985,47	0,00
2011 0057 00	APOYO S TURIST VERIFIC EMAS	587,82	0,00	587,82	0,00
2011 0057 01	APOYO S TURIST Q CALID TUR MALVARROSA	972,44	0,00	972,44	0,00
2011 0057 02	APOYO S TURIST ACCESIBILIDAD UNIVERSAL	1.066,78	0,00	1.066,78	0,00
2011 0057 03	APOYO S TURIST Q CALIDAD TUR CABANYAL	972,44	0,00	972,44	0,00
2011 0058 00	CELEBRACION CENTENARIO CESION ALBUFE	139.360,00	0,00	139.360,00	0,00
2011 0060 00	PLAN DE NUCLEOS 2011	825.573,90	0,00	825.573,90	0,00
2011 0062 00	ACTIVIDADES VOLUNTARIADO AMBIENTAL	1.195,04	0,00	1.195,04	0,00
2011 0063 00	SALARIO JOVEN 2011 (SUBVENCIONADO)	66.952,53	0,00	66.952,53	0,00
2011 0064 00	EURODISEA 2011	14.123,70	0,00	14.123,70	0,00
2011 0065 00	PADRON MUNICIPAL DE HABITANTES	28.612,16	0,00	28.612,16	0,00
2011 0066 00	PRO ACT MEDI PAMER 2011 (SUBV.)	129.218,16	0,00	129.218,16	0,00
2011 0067 00	GABINETE PSICOPEDAGOGICO	37.156,66	0,00	37.156,66	0,00
2011 0068 00	CONSERVATORIO JOSE ITURBI	87.403,18	0,00	87.403,18	0,00
2011 0069 00	ADQ. FONDOS BIBLIOGRAFICOS	100.526,65	0,00	100.526,65	0,00
2011 0070 00	CERTAMEN BANDAS 2011	59.296,70	0,00	59.296,70	0,00
2011 0071 00	PROG. CUAL. PROF INICIAL 2F LABORALES	26.057,28	0,00	26.057,28	0,00
2011 0071 01	PROG CUAL INICIAL 2F FUNCIONARIOS	4.142,72	0,00	4.142,72	0,00
2011 0071 02	PROG CUAL PROF INIC 2F GTOS GRALES	2.000,00	0,00	2.000,00	0,00
2011 0072 00	GENERARTE 3* EDICION	1.000,00	0,00	1.000,00	0,00
2011 0073 00	EMCORP 2011 SERV PERS (SUBVENCIONADO)	787.053,37	0,00	787.053,37	0,00
2011 0074 00	EMCORP 2011 VLC SERV UTIL COL SUBV	792.634,69	0,00	792.634,69	0,00
2011 0075 00	SOPORTE SW ELAB EDIC PTO MPAL	0,00	0,00	0,00	0,00
2011 0076 00	PROY EUROPEO HERA GTOS DIVERSOS	351.451,10	62.657,88	288.793,22	62.657,88
2011 0076 01	PROY EUROPEO HERA EQUIPAMIENTO	5.256,00	0,00	5.256,00	0,00
2011 0076 02	PROY EUROPEO HERA GTOS. PERSONAL	73.851,00	0,00	73.851,00	0,00
2011 0078 00	PYTO.EUROPEO SAFELAND G.PERSONAL	13.451,00	967,87	12.483,13	967,87
2011 0078 01	PYTO.EUROPEO SAFELAND G.DIVERSOS	29.480,09	16.261,09	13.219,00	16.261,09
2011 0079 00	CONV.ASIST.SANITARIA-AMBUL.-MASSARROJOS	5.242,00	0,00	5.242,00	0,00
2011 0079 01	C.ASIST.SANIT-AMBUL-CARP-BENI-BORB-P.NO	21.508,00	0,00	21.508,00	0,00

CODIGO DE GASTO	DESCRIPCION	INGRESO PREVISTO	INGRESO COMPROMETIDO	DER. RECONOCIDOS	INGRESO PENDIENTE
2011 0079 02	C.ASIST.SANIT-AMBUL-EL SALER-HORNO ALCE.	14.560,00	0,00	14.560,00	0,00
2011 0080 00	ADQUISICION VEHICULOS	647.591,97	0,00	647.591,97	0,00
2011 0081 00	MANTENIMIENTO.INSTAL.SANEAMIENTO	5.886.422,64	0,00	5.886.422,64	0,00
2011 0082 00	PRESTAMO I.C.O.	31.510.909,07	0,00	31.510.909,07	0,00
2011 0083 00	PRORROGA 8 AEDL P.SANCHIS	20.284,00	0,00	20.284,00	0,00
2011 0083 01	PRORROGA 8 AEDL J.J.SORIA	20.284,00	0,00	20.284,00	0,00
2011 0083 02	PRORROGA 8 AEDL A.TIMOR	20.284,00	0,00	20.284,00	0,00
2011 0083 03	PRORROGA 8 AEDL A.VILA	20.284,00	0,00	20.284,00	0,00
2011 0083 04	PRORROGA 8 AEDL A.CANTO	20.284,00	0,00	20.284,00	0,00
2011 0083 05	PRORROGA 8 AEDL E.CERDA	20.284,00	0,00	20.284,00	0,00
2011 0083 06	PRORROGA 8 AEDL O.ARGENTE	23.664,00	0,00	23.664,00	0,00
2011 0083 07	PRORROGA 8 AEDL M.MURIEL	23.664,00	0,00	23.664,00	0,00
2011 0084 00	CMAUV RED OFIC.INFOVIVIENDAS SOLIDA.	13.000,00	0,00	13.000,00	0,00
2011 0085 00	APUESTAS OLVIDADAS OBRAS SOCIALES	908,56	0,00	908,56	0,00
2011 0086 00	CCC PROGRAMACION PALAU 2011	360.063,43	0,00	360.063,43	0,00
2011 0087 00	CCC ORQUESTA 2011	955,04	0,00	955,04	0,00
2011 0088 00	CCC MOSTRA CINE 2011	130.749,63	0,00	130.749,63	0,00
2011 0089 00	PCPI 1-F CARPINT PERSONAL LABORAL	8.825,92	0,00	8.825,92	0,00
2011 0089 01	PCPI 1-F CARPINT PERS. FUNCIONARIO	4.574,08	0,00	4.574,08	0,00
2011 0089 02	PCPI 1-F CARPINT GASTOS GENERALES	2.650,00	0,00	2.650,00	0,00
2011 0090 00	PCPI 1-F CERAMICOS PERSONAL LABORAL	8.545,60	0,00	8.545,60	0,00
2011 0090 01	PCPI 1-F CERAMICOS PERS FUNCIONARIO	4.854,40	0,00	4.854,40	0,00
2011 0090 02	PCPI 1-F GASTOS GENERALES	2.650,00	0,00	2.650,00	0,00
2011 0091 00	PROY EURO FALPREV GTOS PERSONAL	11.270,00	234,73	11.035,27	234,73
2011 0091 01	PROY. EURO FALPREV GTOS DIVERSOS	11.563,00	1.599,20	9.963,80	1.599,20
2011 0093 00	ESC.INFANTIL M.PINEDO ENERO-JUNIO	43.570,00	0,00	43.570,00	0,00
2011 0094 00	MASTER AEDL M NAVARRO	1.520,00	0,00	1.520,00	0,00
2011 0094 01	MASTER AEDL A CANTO	1.520,00	0,00	1.520,00	0,00
2011 0094 02	MASTER AEDL A TIMOR	1.520,00	0,00	1.520,00	0,00
2011 0094 03	MASTER AEDL M MESTRE	1.520,00	0,00	1.520,00	0,00
2011 0095 00	TE HNOS MARISTAS MODULO A	118.272,00	8.870,40	109.401,60	8.870,40
2011 0095 01	TE HNOS MARISTAS SALARIOS ALUMNOS	227.852,47	17.223,99	210.628,48	17.223,99
2011 0095 02	TE HNOS MARISTAS MODULO B	32.256,00	2.419,20	29.836,80	2.419,20
2011 0096 00	PROY POL-PRIMETT GASTOS DIVERSOS	40.376,75	32.426,75	7.950,00	32.426,75
2011 0096 01	PROY POL-PRIMETT GASTOS PERSONAL	46.665,97	37.207,97	9.458,00	37.207,97
2011 0097 00	OFICINA MUNPAL INFORM.CONSUMIDOR	55.500,00	0,00	55.500,00	0,00
2011 0098 00	SERV.SOC.GENERALES, CENTROS SOCILAES	177.960,00	0,00	177.960,00	0,00
2011 0098 01	SSG AYUDAS ECONOMICAS INDIVIDUALES	2.050.990,95	0,00	2.050.990,95	0,00
2011 0098 02	SSG, CONVIVENCIA, AYUDA A DOMICILIO	1.642.811,55	0,00	1.642.811,55	0,00
2011 0098 03	SSG, CLUBS CONVIVENCIA	160.164,00	0,00	160.164,00	0,00
2011 0098 04	SSG, I.P.E INSERC.SOC.ABSENTISMO ESCOLAR	11.389,44	0,00	11.389,44	0,00
2011 0098 05	SSG, I.P. E INSERC.SOCIAL O.P.ESPECIALES	268.241,15	0,00	268.241,15	0,00
2011 0098 06	SSG, OTROS PROGRAMAS	122.916,83	0,00	122.916,83	0,00
2011 0099 00	S.S.GENERAL.INTEG.SOC.PUEBLO GITANO	73.615,75	0,00	73.615,75	0,00
2011 0100 00	SEAFI SERV.ATEN.FAMILIA E INFANCIA	97.156,46	0,00	97.156,46	0,00
2011 0101 00	C.EDUC:TOTS A UNA PER LA DIVERSITAT	30.000,00	0,00	30.000,00	0,00
2011 0102 00	PRESTACIONES ACOGIMIENTO FAMILIAR	291.078,20	0,00	291.078,20	0,00
2011 0103 00	ESCUELA INF.PINEDO CURSO 2011-2012	74.360,00	0,00	74.360,00	0,00
2011 0104 00	CONVENIO COLEGIOS MUNICIPALES 2011	2.389.442,00	0,00	2.389.442,00	0,00
2011 0105 00	DIPUTACION PLAN DE CHOQUE	99.618,18	0,00	99.618,18	0,00
2012 0002 00	ADQUISICION EQUIPAMIENTO	360.843,28	0,00	360.843,28	0,00
2012 0003 00	ADQUISICION DE VEHICULOS	617.126,05	0,00	617.126,05	0,00
2012 0004 00	MOBILIARIO Y ENSERES	20.000,00	0,00	20.000,00	0,00
2012 0005 00	HARDWARE PLAN TELEMATICO	180.000,00	0,00	180.000,00	0,00
2012 0006 00	REFORMAS INMUEBLES	303.632,76	0,00	303.632,76	0,00

CODIGO DE GASTO	DESCRIPCION	INGRESO PREVISTO	INGRESO COMPROMETIDO	DER. RECONOCIDOS	INGRESO PENDIENTE
2012 0007 00	REPARACION VEHICULOS	150.000,00	0,00	150.000,00	0,00
2012 0008 00	SOFTWARE PLAN TELEMATICO	250.000,00	0,00	250.000,00	0,00
2012 0011 00	AMPLIAC RED DISTRIB TARIFA APORT	562.000,00	0,00	562.000,00	0,00
2012 0012 00	OBRAS ABASTECIMIENTO DE AGUAS	4.428.587,29	0,00	4.428.587,29	0,00
2012 0017 00	EXPROPIACIONES SUELO ESCOLAR	5.001.539,24	0,00	5.001.539,24	0,00
2012 0018 00	ADQ. HARDWARE	37.045,78	0,00	37.045,78	0,00
2012 0021 00	OPOSICIONES Y CONCURSOS 2012	82.788,63	0,00	82.788,63	0,00
2012 0022 00	VALLADO DE SOLARES 2012	32.728,27	0,00	32.728,27	0,00
2012 0023 00	DERRIBOS 2012	2.826.072,18	0,00	2.826.072,18	0,00
2012 0024 00	VIU L'ESTIU 2012	22.134,00	0,00	22.134,00	0,00
2012 0027 00	CIC CONV ATENCION INMIGRACION 2012	250.000,00	0,00	250.000,00	0,00
2012 0031 00	SUELO ZONA VERDE	1.832.775,19	0,00	1.832.775,19	0,00
2012 0033 00	NEPCO SUBP MOVILIDADES	14.000,00	1.166,67	12.833,33	1.166,67
2012 0034 00	APUEST.OLVIDADAS PARA OBRAS SOCIALES	771,47	0,00	771,47	0,00
2012 0037 00	APERTURA C/ INGENIERO JOSE SIRERA	193.553,90	0,00	193.553,90	0,00
2012 0038 00	CONV INSERO ONCE INST BUCLES MAGNETICOS	9.499,41	3.362,04	6.137,37	3.362,04
2012 0038 01	CONV INSERO ONCE PANELES INFORMATIVOS	52.447,77	0,00	52.447,77	0,00
2012 0039 00	ATEN PERSONAS SITUACION DEPENDENCIA	778.978,63	0,00	778.978,63	0,00
2012 0040 00	UNA PLAYA PARA TODOS	9.000,00	0,00	9.000,00	0,00
2012 0041 00	PRESTAMO ICO 2012	82.698.390,41	0,00	82.698.390,41	0,00
2012 0042 00	SUELO VIA PUBLICA	1.426.071,39	0,00	1.426.071,39	0,00
2012 0043 00	SUELO ZONA VERDE	5.241.936,44	0,00	5.241.936,44	0,00
2012 0044 00	RESERVA DE APROVECHAMIENTO	107.891,39	0,00	107.891,39	0,00
2012 0045 00	SUELO ESCOLAR	584.632,80	0,00	584.632,80	0,00
2012 0046 00	DIGITALIZ Y ARCHIVO ELEC DOCUMENTO	48.400,00	0,00	48.400,00	0,00
2012 0047 00	SONOMETROS ACTIVIDADES	15.000,00	0,00	15.000,00	0,00
2012 0049 00	PROGRAMA LA DIPU TE BECA	170.890,91	0,00	170.890,91	0,00
2012 0050 00	CENTRO ASOCIADO SERVEF 2012	10.624,00	0,00	10.624,00	0,00
2012 0051 00	PROY EUROPEO ICEBERG GASTOS PERSONAL	11.874,80	6.323,82	5.550,98	6.323,82
2012 0051 01	PROY EUROPEO ICEBERG GASTOS VARIOS	20.685,75	4.653,14	16.032,61	4.653,14
2012 0051 02	PROY EUROPEO ICEBERG EQUIPAMIENTO	4.148,11	0,00	4.148,11	0,00
2012 0052 00	PERSONAL ACTIVIDADES A REALIZAR 2012	55.000,00	0,00	55.000,00	0,00
2012 0052 01	MANTENIMIENTO ACTIVIDADES REALIZAR 2012	55.000,00	0,00	55.000,00	0,00
2012 0055 00	GASTOS REP ESPECTAC EL AVARO	23.600,00	0,00	23.600,00	0,00
2012 0056 00	PLAN DE NUCLEOS 2012 BENIFARAIG	30.000,00	0,00	30.000,00	0,00
2012 0056 01	PLAN DE NUCLEOS 2012 BENIMAMET	30.000,00	0,00	30.000,00	0,00
2012 0056 02	PLAN DE NUCLEOS 2012 CARPESA	30.000,00	0,00	30.000,00	0,00
2012 0056 03	PLAN DE NUCLEOS 2012 CASAS BARCENA	30.000,00	0,00	30.000,00	0,00
2012 0056 04	PLAN DE NUCLEOS 2012 CASTELLAR-OLIVERAL	30.000,00	0,00	30.000,00	0,00
2012 0056 05	PLAN DE NUCLEOS 2012 EL SALER	30.000,00	0,00	30.000,00	0,00
2012 0056 06	PLAN DE NUCLEOS 2012 HORNO ALCEDO	30.000,00	0,00	30.000,00	0,00
2012 0056 07	PLAN DE NUCLEOS 2012 LA PUNTA	30.000,00	0,00	30.000,00	0,00
2012 0056 08	PLAN DE NUCLEOS 2012 PINEDO	30.000,00	0,00	30.000,00	0,00
2012 0056 09	PLAN DE NUCLEOS 2012 POBLE NOU	30.000,00	0,00	30.000,00	0,00
2012 0056 10	PLAN DE NUCLEOS 2012 MASSAROJOS	30.000,00	0,00	30.000,00	0,00
2012 0056 11	PLAN DE NUCLEOS 2012 EL PERELLONET	29.999,95	0,00	29.999,95	0,00
2012 0056 12	PLAN DE NUCLEOS 2012 LA TORRE	29.990,67	0,00	29.990,67	0,00
2012 0056 13	PLAN DE NUCLEOS 2012 BORBOTO	29.999,71	0,00	29.999,71	0,00
2012 0056 14	PLAN DE NUCLEOS 2012 EL PALMAR	29.999,37	0,00	29.999,37	0,00
2012 0057 00	PLAN DE MOVILIDAD URBANA SOSTENIBLE	41.310,00	0,00	41.310,00	0,00
2012 0058 00	CENTRO CULTURAL RAMBLETA	453.835,51	0,00	453.835,51	0,00
2012 0059 00	PCPI 2F CARP MUEBLE P LABORAL	13.239,00	0,00	13.239,00	0,00
2012 0059 01	PCPI 2F CARP MUEBL P FUNCIONARIO	4.661,00	0,00	4.661,00	0,00
2012 0059 02	PCPI 2F CARP MUEBL G. GRALES	625,04	0,00	625,04	0,00
2012 0060 00	PCPI 2F REP PROD CERAM P LABORAL	12.969,02	0,00	12.969,02	0,00

CODIGO DE GASTO	DESCRIPCION	INGRESO PREVISTO	INGRESO COMPROMETIDO	DER. RECONOCIDOS	INGRESO PENDIENTE
2012 0060 01	PCPI 2F REP PROD CERAM P FUNCIONARIO	4.930,98	0,00	4.930,98	0,00
2012 0060 02	PCPI REPD PROD CERAM GTOS GRALES	849,38	0,00	849,38	0,00
2012 0062 00	PROYECTO EURODISEA 2012 SUBV	14.123,70	0,00	14.123,70	0,00
2012 0063 00	CANONES ABASTECIMIENTO DE AGUAS	2.190.520,47	0,00	2.190.520,47	0,00
2012 0064 00	TUB.ART.AGUA POT.RONDA TRANSITOS F-1	1.993.343,88	0,00	1.446.400,84	546.943,04
2012 0065 00	VALUSEC GASTOS DE PERSONAL	51.488,00	23.169,61	25.744,01	25.743,99
2012 0065 01	VALUSEC REUNIONES DIETAS GTOS DIVERSO	35.068,00	13.500,00	21.000,00	14.068,00
2012 0065 02	VALUSEC HARDWARE Y SOFTWARE	57.700,00	31.450,47	26.249,53	31.450,47
2012 0066 00	ACC PLAYAS PERSONAS CON DISCAPACIDAD	9.757,28	0,00	9.757,28	0,00
2012 0067 00	CONV. CVE C. TECN DEPORTIVA PECHINA	29.964,06	0,00	29.964,06	0,00
2012 0068 00	MEDIDAS JUDICIALES EN MEDIO ABIERTO	327.355,00	0,00	327.355,00	0,00
2012 0069 00	EQUIPAMIENTO MUSEOS	9.500,00	0,00	9.500,00	0,00
2012 0070 00	GABINETE PSICOPEDAGOGICO	34.903,70	0,00	34.903,70	0,00
2012 0071 00	JAPAN WEEK 2012 INTER.CULT.INTERNAC.	3.630,00	0,00	3.630,00	0,00
2012 0072 00	EDIF MUSEO BOMBEROS Y JEFATURA_1-F	4.686.478,34	0,00	4.686.478,34	0,00
2012 0073 00	MARATHON VALENCIA 2012	7.882,32	0,00	7.882,32	0,00
2012 0074 00	ADQ. MATERIAL DEPORTIVO	48.999,03	48.999,03	0,00	48.999,03
2012 0075 00	PRESTACIONES ACOGIMIENTO FAMILIAR	251.178,46	0,00	251.178,46	0,00
2012 0076 00	PROYECTO EUROPEO PVF GASTOS PERSONAL	11.208,00	7.930,00	3.278,00	7.930,00
2012 0076 01	PYTO EUROPEO PVF REUNIONES DIETAS Y OT	19.560,00	17.538,00	2.022,00	17.538,00
2012 0077 00	PROYECTO EUROPEO SELPE GASTOS PERSONAL	25.680,76	17.625,57	8.055,19	17.625,57
2012 0077 01	PROY EUROPEO SELPE REUN. DIETAS Y OT	33.841,61	26.301,98	7.539,63	26.301,98
2012 0079 00	PCPI 1*FASE CARP.MUEBLE P.LABORAL	8.825,92	0,00	8.825,92	0,00
2012 0079 01	PCPI 1*FASE CARP.MUEBLE P.FUNC.	1.974,08	0,00	1.974,08	0,00
2012 0079 02	PCPI 1*FASE CARP.MUEBLE GTOS.GRALES.	1.590,00	0,00	1.590,00	0,00
2012 0081 00	PCPI 1*F REPROD.PROD.CERAMICOS P.LABORAL	8.666,00	0,00	8.666,00	0,00
2012 0081 01	PCPI 1*F REPROD.PROD.CERAMICOS P.FUNC.	2.134,00	0,00	2.134,00	0,00
2012 0081 02	PCPI 1*F REPROD.PROD.CERAMICOS GTOS.GRAL	1.590,00	0,00	1.590,00	0,00
2012 0083 00	CENTRO DE DIA FUENTE SAN LUIS	242.628,00	0,00	242.628,00	0,00
2012 0084 00	PRORROGA 8 AEDL P.SANCHIS	14.700,00	14.700,00	0,00	14.700,00
2012 0084 01	PRORROGA 8 AEDL J.J.SORIA	14.700,00	14.700,00	0,00	14.700,00
2012 0084 02	PRORROGA 8 AEDL A.TIMOR	14.700,00	14.700,00	0,00	14.700,00
2012 0084 03	PRORROGA 8 AEDL A.VILA	14.700,00	14.700,00	0,00	14.700,00
2012 0084 04	PRORROGA 8 AEDL A.CANTO	14.700,00	14.700,00	0,00	14.700,00
2012 0084 05	PRORROGA 8 AEDL E.CERDA	14.700,00	14.700,00	0,00	14.700,00
2012 0084 06	PRORROGA 8 AEDL O.ARGENTE	14.700,00	14.700,00	0,00	14.700,00
2012 0084 07	PRORROGA 8 AEDL M.MURIEL	14.700,00	14.700,00	0,00	14.700,00
2012 0085 00	SOBRANTES DE PROYECTOS FINALIZADOS	6.348.153,03	0,00	6.348.153,03	0,00
2012 0086 00	CCC PROGRAMACION DEL PALAU 2012	284.887,20	0,00	284.887,20	0,00
2012 0087 00	CCC ORQUESTA Y BANDA 2012	717,60	0,00	717,60	0,00
2012 0088 00	CCC CERTAMEN BANDAS 2012	26.395,20	0,00	26.395,20	0,00
2012 0089 00	ACONDICIONAM. PAVIMENT. B. PATRAIX	300.506,05	0,00	300.506,05	0,00
2012 0090 00	SEAFI SERV.ESP.ATENC.FAM.E INFANCIA	91.958,00	0,00	91.958,00	0,00
2012 0091 00	ADQ. FONDOS BIBLIOGRAFICOS	3.997,61	0,00	3.997,61	0,00
2012 0093 00	SOSTENIMIENTO CENTRO DIA MALVARROSA	92.758,00	0,00	92.758,00	0,00
2012 0094 00	COM JUAN DE GARAY	279.798,00	0,00	279.798,00	0,00
2012 0095 00	COM GRABADOR PLANES	266.708,00	0,00	266.708,00	0,00
2012 0096 00	COM ISABEL DE VILLENA	299.038,00	0,00	299.038,00	0,00
2012 0097 00	CONSERVATORIO DE MUSICA JOSE ITURBI	125.280,89	0,00	125.280,89	0,00
2012 0098 00	MANT.INSTALACIONES M.SANEAMIENTO	3.210.084,08	0,00	3.210.084,08	0,00
2012 0099 00	S.S.GENERALES CENTROS SOCIALES	133.470,00	0,00	133.470,00	0,00
2012 0099 01	S.S.GENERALES AYUDAS ECON.INDIVIDUALES	1.678.670,95	0,00	1.678.670,95	0,00
2012 0099 02	S.S.GENERALES CONV.AYUDA A DOMICILIO	1.073.294,55	0,00	1.073.294,55	0,00
2012 0099 03	S.S.GENERALES CLUBS CONVIVENCIA	149.486,40	0,00	149.486,40	0,00
2012 0099 04	S.S.G.IN.P.E INS. ABSENTISMO ESCOLAR	8.542,08	0,00	8.542,08	0,00

CODIGO DE GASTO	DESCRIPCION	INGRESO PREVISTO	INGRESO COMPROMETIDO	DER. RECONOCIDOS	INGRESO PENDIENTE
2012 0099 05	S.S.G. INSERCIÓN SOCIAL O.P.ESPECIALES	201.180,86	0,00	201.180,86	0,00
2012 0099 06	S.S.G. OTROS PROGRAMAS	80.062,65	0,00	80.062,65	0,00
2012 0100 00	S.S.GENERALES INTEG.PUEBLO GITANO	21.094,09	0,00	21.094,09	0,00
2012 0101 00	ESCUELA MUNICIPAL DE PINEDO	77.610,00	0,00	77.610,00	0,00
2012 0102 00	CONVENIO COLEGIOS MUNICIPALES 2012	2.389.442,00	0,00	2.389.442,00	0,00
2012 0103 00	OFICINA MUNIC.INFORM.CONSUMIDOR 2012	35.000,00	0,00	35.000,00	0,00
2012 0104 00	PROMOCION US DEL VALENCIA 2012	1.765,20	0,00	1.765,20	0,00
2013 0001 00	OPOSICIONES Y CONCURSOS 2013	0,00	0,00	0,00	0,00
2013 0002 00	DERRIBOS 2013	1.385.663,05	0,00	1.385.663,05	0,00
2013 0003 00	VALLADO DE SOLARES 2013	30.509,50	0,00	30.509,50	0,00
2013 0004 00	VIU L'ESTIU 2013	22.193,00	0,00	22.193,00	0,00
2013 0005 00	FORMACION FUNCIONARIOS 2013	72.104,00	0,00	72.104,00	0,00
2013 0006 00	PER/RENTA GARANTIZADA 2013	0,00	0,00	0,00	0,00
2013 0007 00	CIC CONV.ATENCION INMIGRACION 2013	245.000,00	0,00	245.000,00	0,00
2013 0008 00	CANONES ABASTECIMIENTO AGUAS	2.017.904,32	0,00	2.017.904,32	0,00
2013 0009 00	EDIFICIOS Y OTRAS CONSTRUCCIONES	161.740,42	0,00	161.740,42	0,00
2013 0010 00	ADQ. DE EQUIPAMIENTO	628.476,63	0,00	628.476,63	0,00
2013 0011 00	MOBILIARIO Y ENSERES	18.000,00	0,00	18.000,00	0,00
2013 0012 00	HARDWARE PLAN TELEMATICO	45.000,00	0,00	45.000,00	0,00
2013 0013 00	REFORMA DE INMUEBLES	407.035,62	0,00	407.035,62	0,00
2013 0014 00	REPARACION DE VEHICULOS	90.000,00	0,00	90.000,00	0,00
2013 0015 00	ADQ. SOFTWARE PLAN TELEMATICO BOM	157.050,00	0,00	157.050,00	0,00
2013 0016 00	ADQ. VEHICULOS	225.000,00	0,00	225.000,00	0,00
2013 0017 00	EXP SUELO VIA PUBLICA	890.452,52	0,00	890.452,52	0,00
2013 0018 00	OBRAS ABASTECIMIENTO DE AGUAS	5.304.664,36	0,00	5.304.664,36	0,00
2013 0019 00	SUELO PMS	0,00	0,00	0,00	0,00
2013 0020 00	AMPL. RED DISTRIB. TARIFA APORTAC	360.857,85	0,00	360.857,85	0,00
2013 0021 00	REFORMA INMUEB ABASTEC AGUAS	0,00	0,00	0,00	0,00
2013 0022 00	RESTAURACION CARPINTERIA LONJA	37.504,56	0,00	37.504,56	0,00
2013 0024 00	AC.OB.MEJ.CENTRO DIA A.LA PURISIMA	35.772,90	0,00	35.772,90	0,00
2013 0026 01	DIAMOND GTOS DIVERSOS Y TRB. OT EMPRESAS	36.360,90	0,00	16.160,40	20.200,50
2013 0026 02	DIAMOND MAQUINARIA INSTAC. UTILLAJE	4.040,10	0,00	4.040,10	0,00
2013 0028 00	FUE-UJI PLAN MUNPAL DROGODEPENDENCIA	1.920,00	0,00	1.920,00	0,00
2013 0029 00	MEJ.DEPOS.IF.EL REALON DEP.CA#ADA G.	763.647,44	0,00	449.638,36	314.009,08
2013 0031 00	REHAB.MEJ.INT.FILTRACION PL.POTAB.3F	4.615.256,17	0,00	2.303.529,14	2.311.727,03
2013 0032 00	ATENC.PERSONAS SITUACION DEPENDENCIA	498.071,45	199.228,58	298.842,87	199.228,58
2013 0033 00	EL SENTIR DEL SOL	9.000,00	0,00	9.000,00	0,00
2013 0034 00	PRESTACIONES ACOGIMIENTO FAMILIAR	245.791,00	0,00	245.791,00	0,00
2013 0035 00	MEDIDAS JUDICIALES EN MEDIO ABIERTO	206.234,00	0,00	206.234,00	0,00
2013 0036 00	SEAFI SERV.ESP.ATEN.FAM.E INFANCIA	59.772,70	0,00	59.772,70	0,00
2013 0037 00	INST.DESHIDRATAC.FANGOS P.POT.REALON	417.768,51	0,00	252.775,81	164.992,70
2013 0038 00	EQUIP.TOMA AGUA BRUTA POTABIL.PRESA	196.666,79	0,00	42.925,23	153.741,56
2013 0039 00	ADEC.ESTAC.REMOTAS ACT.S.TELEMANDO C	1.338.494,71	0,00	396.402,92	942.091,79
2013 0040 00	MANT.CENTRO DIA MALVARROSA	60.859,00	0,00	60.859,00	0,00
2013 0041 00	CCC PROGRAMACION DEL PALAU 2013	129.144,35	0,00	129.144,35	0,00
2013 0042 00	CCC ORQUESTA 2013	545,66	0,00	545,66	0,00
2013 0043 00	CCC CERTAMEN BANDAS 2013	20.309,99	0,00	20.309,99	0,00
2013 0044 00	PROGRAMA "LA DIPU TE BECA 2013"	176.000,00	2.916,17	173.083,83	2.916,17
2013 0045 00	ENCARGO AUMSA PLAN ESPECIAL MARINA	52.000,00	52.000,00	0,00	52.000,00
2013 0046 00	PERSONAL ACTIVIDADES A REALIZAR 2013	55.000,00	22.000,00	33.000,00	22.000,00
2013 0046 01	MANTENIMIENTO ACTIVIDAD. A REALIZAR 2013	55.000,00	22.000,00	33.000,00	22.000,00
2013 0048 00	MY GENERATION AT WORK PERSONAL	2.520,00	1.008,00	0,00	2.520,00
2013 0048 01	MY GENERATION AT WORK GTO CORRIENTE	22.680,00	5.530,00	0,00	22.680,00
2013 0051 00	RED.ESTUDIOS S.SALUD Y COORD.SEGURID	10.407,37	0,00	3.119,78	7.287,59
2013 0052 00	CENTRO DIA FUENTE SAN LUIS	218.765,29	0,00	218.765,29	0,00

CODIGO DE GASTO	DESCRIPCION	INGRESO PREVISTO	INGRESO COMPROMETIDO	DER. RECONOCIDOS	INGRESO PENDIENTE
2013 0053 00	PLAN DE NUCLEOS 2013	30.000,00	30.000,00	0,00	30.000,00
2013 0053 01	RENOV. ACERAS Y CALZADAS BENIMAMET	30.000,00	30.000,00	0,00	30.000,00
2013 0053 02	RENOV. ACERAS Y CALZADAS CARPESA	30.000,00	30.000,00	0,00	30.000,00
2013 0053 03	RENOV. ACERAS Y CALZADAS CASAS BARCENA	30.000,00	30.000,00	0,00	30.000,00
2013 0053 04	RENOV ACERAS CALZADAS CASTELLAR-OLIVERAL	30.000,00	30.000,00	0,00	30.000,00
2013 0053 05	RENOV ACERAS CALZADAS EL SALER	30.000,00	30.000,00	0,00	30.000,00
2013 0053 06	RENOV ACERAS CALZADAS HORNO ALCEDO	30.000,00	30.000,00	0,00	30.000,00
2013 0053 07	RENOV. ACERAS CALZADAS LA PUNTA	30.000,00	30.000,00	0,00	30.000,00
2013 0053 08	RENOV ACERAS Y CALZADAS PINEDO	30.000,00	30.000,00	0,00	30.000,00
2013 0053 09	RENOV ACERA CALZADAS POBLE NOU	30.000,00	30.000,00	0,00	30.000,00
2013 0053 10	CONSTRUCCION NICHOS MASSARROJOS	30.000,00	0,00	30.000,00	0,00
2013 0053 11	MEJORAS DEPORTES EL PERELLONET	30.000,00	30.000,00	0,00	30.000,00
2013 0053 12	REMODELACION PARQUES Y JARDINES LA TORRE	30.000,00	30.000,00	0,00	30.000,00
2013 0053 13	REFORMA ED. MUNPALES BORBOTO	30.000,00	30.000,00	0,00	30.000,00
2013 0053 14	REF. ANTIGUO COLEGIO EL PALMAR	30.000,00	30.000,00	0,00	30.000,00
2013 0054 00	EQUIPAMIENTO PLAYAS ACCESIBLES	6.568,83	0,00	6.568,83	0,00
2013 0055 00	MARATON VALENCIA 2013	5.911,80	5.911,80	0,00	5.911,80
2013 0056 00	APUESTA.OLVIDADAS PARA OBRAS SOCIALES	342,93	0,00	342,93	0,00
2013 0057 00	PROYECTO EURODISEA 2013 SUBV	14.123,70	0,00	14.123,70	0,00
2013 0058 00	GABINETE PSICOPEDAGOGICO	28.475,71	0,00	28.475,71	0,00
2013 0059 00	CONVENIO COLEGIOS MUNICIPALES	2.389.446,00	0,00	2.389.446,00	0,00
2013 0060 00	CONSERVATORIO MUN. JOSE ITURBI	99.475,58	0,00	99.475,58	0,00
2013 0061 00	EST.UP VAL.TERR.PAI UE PRI CAMI REIA	17.545,00	0,00	17.545,00	0,00
2013 0062 00	CJBS AGENCIA CAI AMICS	12.457,05	0,00	12.457,05	0,00
2013 0063 00	PCPI 1*FASE CARPINTER.Y MUEBLE P.LABOR.	7.900,00	0,00	7.900,00	0,00
2013 0063 01	PCPI 1*FASE CARPINTER.Y MUEBLE GTOS.GEN.	630,00	0,25	629,75	0,25
2013 0064 00	PCPI 1*FASE REPROD.PRODUC.CERAMIC. P.LAB	7.900,00	0,00	7.900,00	0,00
2013 0064 01	PCPI 1*FASE REPR.PROD.CERAMIC. GTO.GENER	630,00	1,68	628,32	1,68
2013 0066 00	MANT. COM ISABEL DE VILLENA	269.627,31	0,00	269.627,31	0,00
2013 0067 00	MANT.COM GRABADOR PLANES	240.476,99	0,00	240.476,99	0,00
2013 0068 00	MANT.COM JUAN DE GARAY	252.279,58	0,00	252.279,58	0,00
2013 0069 00	PCPI 2*F CARPINTER.Y MUEBLE P.LABORAL	13.238,88	0,00	13.238,88	0,00
2013 0069 01	PCPI 2*F CARPINTER.Y MUEBLE P.FUNC	2.071,12	0,00	2.071,12	0,00
2013 0070 00	PCPI 2*F REPROD.PROD.CERAMIC. P.LAB	12.999,00	0,00	12.999,00	0,00
2013 0070 01	PCPI 2*F REPROD.PROD.CERAMIC. P.FUNC	2.101,00	0,00	2.101,00	0,00
2013 0070 02	PCPI 2*F REPROD.PROD.CERAMIC.GTOS.GEN	1.050,00	0,00	1.050,00	0,00
2013 0071 00	PLAN DE EMPLEO CONJUNTO	999.750,00	999.750,00	0,00	999.750,00
2013 0072 00	SSG INTEG.SOC.PUEBLO GITANO	21.094,09	0,00	21.094,09	0,00
2013 0073 00	SSG CENTROS SOCIALES	89.650,50	0,00	89.650,50	0,00
2013 0073 01	SSG AYUDAS ECONOMICAS INDIVIDUALES	1.678.670,95	0,00	1.678.670,95	0,00
2013 0073 02	SSG AYUDA A DOMICILIO	1.073.294,55	0,00	1.073.294,55	0,00
2013 0073 03	SSG CLUBS CONVIVENCIA	149.486,40	0,00	149.486,40	0,00
2013 0073 04	SSG ABSENTISMO ESCOLAR	8.542,08	0,00	8.542,08	0,00
2013 0073 05	SSG INSER SOCIAL O.P.ESPECIALES	166.315,36	0,00	166.315,36	0,00
2013 0073 06	SSG OTROS PROGRAMAS	71.108,16	0,00	71.108,16	0,00
2013 0074 00	PRORROGA 8 AEDL 2013 P.SANCHIS	14.700,00	1.814,87	0,00	14.700,00
2013 0074 01	PRORROGA 8 AEDL 2013 J.J.SORIA	14.700,00	1.814,87	0,00	14.700,00
2013 0074 02	PRORROGA 8 AEDL 2013 A.TIMOR	14.700,00	1.814,87	0,00	14.700,00
2013 0074 03	PRORROGA 8 AEDL 2013 A.VILA	14.700,00	1.814,87	0,00	14.700,00
2013 0074 04	PRORROGA 8 AEDL 2013 A.CANTO	14.700,00	1.653,76	0,00	14.700,00
2013 0074 05	PRORROGA 8 AEDL 2013 E.CERDA	14.700,00	1.646,55	0,00	14.700,00
2013 0074 06	PRORROGA 8 AEDL 2013 O.ARGENTE	14.700,00	1.295,64	0,00	14.700,00
2013 0074 07	PRORROGA 8 AEDL 2013 M.MURIEL	14.700,00	1.248,30	0,00	14.700,00
2013 0075 00	ALCOHOL, MUJER Y SIND.ALCOH.FETAL	1.134,00	0,00	1.134,00	0,00
2013 0076 00	MANTEN. INSTALACIONES M. SANEAMIENTO	2.539.527,40	0,00	2.539.527,40	0,00

CODIGO DE GASTO	DESCRIPCION	INGRESO PREVISTO	INGRESO COMPROMETIDO	DER. RECONOCIDOS	INGRESO PENDIENTE
2013 0078 00	EMCORP 2013	107.765,00	17.382,00	0,00	107.765,00
2013 0080 00	TE CONSERVACION BOSQUE DEVESA-ALBUFE	118.272,00	639,07	0,00	118.272,00
2013 0080 01	SUBP SALARIOS ALUMNOS	225.979,20	1.929,00	0,00	225.979,20
2013 0080 02	SUBPROYECTO MODULO B	32.256,00	0,00	0,00	32.256,00
2013 0081 00	TE PROMOCION TURISTICA VLC 2013	118.272,00	567,26	0,00	118.272,00
2013 0081 01	SUB SALARIO ALUMNOS	225.979,20	1.929,00	0,00	225.979,20
2013 0081 02	SUBPROYECTO MODULO B	32.256,00	0,00	0,00	32.256,00
2013 0082 00	TE ADAP PRENDAS TRAD CULTURA VALEN	88.704,00	483,81	0,00	88.704,00
2013 0082 01	SUB SALARIOS ALUMNOS	169.484,40	1.446,75	0,00	169.484,40
2013 0082 02	SUBPROYECTO MODULO B	24.192,00	0,00	0,00	24.192,00
2013 0083 00	ACT ADMINIST RELACION CLIENTE	60.900,00	508,75	0,00	60.900,00
2013 0084 00	SOCORRISMO INSTALCIONES ACUATICAS	31.500,00	351,46	0,00	31.500,00
2013 0085 00	REST.CUB.EDIF.PROTEG.C/ABEN AL ABBAR	35.000,00	35.000,00	0,00	35.000,00
2013 0086 00	P.I.E. DESEMPLEADOS MAYORES 45 A#OS	45.000,00	3.502,64	0,00	45.000,00
2013 0087 00	2 FLUJO EURODISEA 2013	14.123,70	5.680,87	0,00	14.123,70
2013 0088 00	CONV.ASIST.SAN.AMB.MASSARROJOS	5.242,00	1.310,50	3.931,50	1.310,50
2013 0088 01	CONV.ASIST.SAN.AMB.ELSALER-HORNO ALCEDO	14.560,00	3.640,00	10.920,00	3.640,00
2013 0088 02	CONV.ASIST.SAN.AMB.CARPES-BENIF-BOR-POBN	21.508,00	21.508,00	0,00	21.508,00
2013 0089 00	AYUDAS MUSEO DE LA CIUDAD	2.900,00	0,00	2.900,00	0,00
2013 0090 00	SUBVENCIÓN ESCUELA MUNICIPAL PINEDO	30.492,00	0,00	30.492,00	0,00
	TOTALES	481.324.476,17	2.656.715,67	472.170.653,68	9.153.822,49

20.- Información Presupuestaria.

20.5 Remanente de Tesorería.

ESTADO DEL REMANENTE DE TESORERIA 31-12-2013

Componentes	Importes 2013		Importes 2012	
1.- (+) Fondos líquidos		39.989.233,76		16.391.250,28
2.- (+) Derechos pendientes de cobro.....		293.608.336,69		317.782.160,16
(+ del Presupuesto corriente.....	85.187.556,70		120.579.792,07	
(+ de Presupuestos cerrados.....	196.780.113,63		187.603.566,01	
(+ de operaciones no presupuestarias.....	21.620.188,52		19.312.952,21	
(-) cobros realizados pendientes de aplicación definitiva	9.979.522,16		9.714.150,13	
3.- (-) Obligaciones pendientes de pago.....		242.502.029,69		251.604.042,50
(+ del Presupuesto corriente.....	106.732.053,12		113.730.222,89	
(+ de Presupuestos cerrados.....	5.097.224,79		5.249.649,36	
(+ de operaciones no presupuestarias.....	130.851.237,98		132.908.531,00	
(-) pagos realizados pendientes de aplicación definitiva	178.486,20		284.360,75	
I.- Remanente de Tesorería total (1 + 2 - 3)		91.095.540,76		82.569.367,94
II.- Saldos de dudoso cobro		31.100.483,43		32.259.449,42
III.- Exceso de financiación afectada		51.445.943,67		49.174.780,47
IV.- Remanente de tesorería para gastos generales (I-II-III)		8.549.113,66		1.135.138,05



21. Indicadores

A continuación se presentan diversos indicadores que muestran la actividad y la situación de la entidad desde los puntos de vista financiero-patrimoniales, presupuestario y de gestión.

1.1. Indicadores

a) Indicadores financieros y patrimoniales

Permiten conocer la situación financiera de la entidad.

b) Indicadores presupuestarios

Permiten conocer la evolución y gestión del presupuesto realizada durante el ejercicio.

A) Indicadores Financieros y Patrimoniales

LIQUIDEZ INMEDIATA	37,48%
SOLVENCIA A CORTO PLAZO	117,30 %
ENDEUDAMIENTO POR HABITANTE	1.507,66 €/hab

B) Indicadores Presupuestarios

Del presupuesto corriente

GRADO EJECUCIÓN PRESUPUESTO DE GASTOS	94,43 %
REALIZACIÓN DE PAGOS	85,14 %
GASTO POR HABITANTE	908,07 €/hab
INVERSIÓN POR HABITANTE	45,39 €/hab
ESFUERZO INVERSOR o ÍNDICE DE INVERSIÓN	5,00 %
PERIODO MEDIO DE PAGO	142,93 días
GRADO EJECUCIÓN PRESUPUESTO DE INGRESOS	99,45 %
REALIZACIÓN DE COBROS	88,73 %
AUTONOMIA FISCAL	56,54 %
AUTONOMIA	99,94 %
PERIODO MEDIO DE COBRO	60,84 días
RESULTADO (SUPERÁVIT O DÉFICIT POR HABITANTE)	39,99 €/hab
CONTRIBUCIÓN DEL PRESUPUESTO AL REMANENTE DE TESORERÍA	3,70

(Se ha utilizado para el calculos de los indicadores el promedio anual de habitantes).

Del presupuesto cerrado

REALIZACIÓN DE PAGOS	95,65 %
REALIZACIÓN DE COBROS	31,28 %

CALCULO INDICADORES 2013

(N° de habitantes: Se ha utilizado el promedio anual de habitantes)

A) Indicadores financieros y patrimoniales.

LIQUIDEZ INMEDIATA:	<u>Fondos líquidos</u>	<u>40.006.423,77</u>	=	0,374830453
	Obligaciones pendientes de pago	106.732.053,12		
SOLVENCIA A CORTO PLAZO	<u>Fondos líquidos + Derechos pendientes de cobro</u>	<u>40.006.423,77</u>	+	<u>85.187.556,70</u> = 1,172975
	Obligaciones pendientes de pago	106.732.053,12		
ENDEUDAMIENTO POR HABITANTE:	<u>Pasivo exigible (financiero) =</u>	<u>899.689.787,56</u>	+	<u>292.517.223,74</u> = <u>1.192.207.011,30</u> = 1.507,66 €/hab.
	nº de habitantes	790.764,50		790.764,50

B) Indicadores presupuestarios

Del presupuesto corriente:

EJECUCION DEL PRESUPUESTO DE GASTOS:	<u>Obligaciones reconocidas netas</u>	<u>718.066.111,37</u>	=	0,944288474
	Créditos definitivos	760.430.876,16		
REALIZACION DE PAGOS:	<u>Pagos líquidos</u>	<u>611.334.058,25</u>	=	0,851361802
	Obligaciones reconocidas netas	718.066.111,37		
GASTO POR HABITANTE:	<u>Obligaciones reconocidas netas</u>	<u>718.066.111,37</u>	=	908,07 €/hab.
	nº de habitantes	790.764,50		
INVERSION POR HABITANTE:	<u>Obligaciones reconocidas netas (Cap. VI y VII)</u>	<u>35.896.165,97</u>	=	45,39 €/hab.
	nº de habitantes	790.764,50		
ESFUERZO INVERSOR:	<u>Obligaciones reconocidas netas (Cap. VI y VII)</u>	<u>35.896.165,97</u>	=	0,049990057
	Obligaciones reconocidas netas.	718.066.111,37		
PERIODO MEDIO DE PAGO*:	<u>Obligaciones pendientes de pago</u> x 365	<u>95.847.398,88</u> x 365	=	142,93 días
	Obligaciones reconocidas netas	244.772.015,78		

* De las obligaciones imputadas a los Capítulos II y VI

EJECUCION DEL PRESUPUESTO DE INGRESOS:	<u>Derechos reconocidos netos</u>	=	<u>756.279.527,61</u>	=	0,994540794
	Previsiones definitivas		760.430.876,16		

REALIZACION DE COBROS:	<u>Recaudación neta</u>	=	<u>671.091.970,91</u>	=	0,887359695
	Derechos reconocidos netos		756.279.527,61		

AUTONOMIA:	<u>Derechos reconocidos netos*</u>	=	<u>755.856.267,64</u>	=	0,999440339
	Derechos reconocidos totales		756.279.527,61		

* De los Capítulos I a III, V, VI, VIII, más las transferencias recibidas

AUTONOMIA FISCAL:	<u>Derechos reconocidos netos*</u>	=	<u>427.607.015,09</u>	=	0,565408688
	Derechos reconocidos netos totales		756.279.527,61		

PERIODO MEDIO DE COBRO*:	<u>Derechos pendientes de cobro</u>	x 36	<u>71.274.953,20</u>	x 365	=	60,84 días
	Derechos reconocidos netos		427.607.015,09			

* De los derechos de cobro imputados a los Capítulos I a III

SUPERAVIT (o DEFICIT) POR HABITANTE:	<u>Resultado presupuestario ajustado</u>	=	<u>31.622.890,31</u>	=	39,99 €/hab.
			790.764,50		

CONTRIBUCION DEL PRESUPUESTO AL REMANENTE DE TESORERIA	<u>Resultado presupuestario ajustado</u>	=	<u>31.622.890,31</u>	=	3,698967117
	Remanente de Tesorería para gtos. Grales		8.549.113,66		

De Presupuestos Cerrados:

REALIZACION DE PAGOS:	<u>Pagos</u>	=	<u>111.980.730,82</u>	=	0,956462984
	Saldo inicial de obligaciones (modif. Y anul.)		117.077.955,61		

REALIZACION DE COBROS	<u>Cobros</u>	=	<u>89.556.140,44</u>	=	0,312765635
	Saldo inicial de derechos (modif. Y anul.)		286.336.254,07		

22.- Acontecimientos posteriores al cierre

Dada la fecha de cierre del ejercicio hasta la confección de estas Cuentas Anuales, no se ha producido ningún hecho que afecte a estas Cuentas Anuales que por su importancia y significación tenga que incluirse en este apartado de la memoria.

23.- Balance de comprobación

CUENTA	DESCRIPCION	SUMAS		SALDOS	
		DEBE	HABER	DEUDOR	ACREEDOR
000	PRESUPUESTO. EJERCICIO CORRIENTE	1.520.861.752,32	1.520.861.752,32	0,00	0,00
	TOTAL CTA. PR.ORDEN: 000 PRESUPUESTO. EJERCICIO	1.520.861.752,32	1.520.861.752,32	0,00	0,00
001	PPTO. DE GASTOS: CREDITOS INCIALES	731.301.453,54	731.301.453,54	0,00	0,00
	TOTAL CTA. PR.ORDEN: 001 PPTO. DE GASTOS: CREDIT	731.301.453,54	731.301.453,54	0,00	0,00
0020	CREDITOS EXTRAORDINARIOS	4.139.436,50	4.139.436,50	0,00	0,00
0021	SUPLEMENTOS DE CREDITO	30.970.426,05	30.970.426,05	0,00	0,00
0022	AMPLIACIONES DE CREDITO	1.094.707,73	1.094.707,73	0,00	0,00
0023	TRANSFERENCIAS DE CREDITOS	0,00	0,00	0,00	0,00
0024	INCORPORACIONES REMANENTES DE CREDITO.	21.065.240,49	21.065.240,49	0,00	0,00
0025	CREDITOS GENERADOS POR INGRESOS	2.548.978,16	2.548.978,16	0,00	0,00
0028	BAJAS POR ANULACION	-30.689.366,31	-30.689.366,31	0,00	0,00
	TOTAL CTA. PR.ORDEN: 002 PRESUPUESTO DE GASTOS:	29.129.422,62	29.129.422,62	0,00	0,00
0030	CREDITOS DISPONIBLES.	1.494.806.084,70	1.494.806.084,70	0,00	0,00
0031	CRÉDITOS RETENIDOS PARA GASTAR	558.281.665,68	558.281.665,68	0,00	0,00
0032	CRÉDITOS RETENIDOS PARA TRANSFERENCIAS Y	533.596,44	533.596,44	0,00	0,00
	TOTAL CTA. PR.ORDEN: 003 PRESUPUESTO DE GASTOS:	2.053.621.346,82	2.053.621.346,82	0,00	0,00
004	PPTO.DE GASTOS.GASTOS AUTORIZADOS.	1.466.687.272,28	1.466.687.272,28	0,00	0,00
	TOTAL CTA. PR.ORDEN: 004 PPTO.DE GASTOS.GASTOS A	1.466.687.272,28	1.466.687.272,28	0,00	0,00
005	PPTO.DE GASTOS.GASTOS COMPROMETIDOS.	732.312.063,74	732.312.063,74	0,00	0,00
	TOTAL CTA. PR.ORDEN: 005 PPTO.DE GASTOS.GASTOS C	732.312.063,74	732.312.063,74	0,00	0,00
006	PPTO. DE INGRESOS. PREVISIONES INICIALES	731.301.453,54	731.301.453,54	0,00	0,00
	TOTAL CTA. PR.ORDEN: 006 PPTO. DE INGRESOS. PREV	731.301.453,54	731.301.453,54	0,00	0,00
007	PPTO.DE INGRESOS.MODIFIC.DE LA PREVISION	29.129.422,62	29.129.422,62	0,00	0,00
	TOTAL CTA. PR.ORDEN: 007 PPTO.DE INGRESOS.MODIFI	29.129.422,62	29.129.422,62	0,00	0,00
	SUMA Y SIGUE	7.294.344.187,48	7.294.344.187,48	0,00	0,00

CUENTA	DESCRIPCION	SUMAS		SALDOS	
		DEBE	HABER	DEUDOR	ACREEDOR
	SUMA ANTERIOR	7.294.344.187,48	7.294.344.187,48	0,00	0,00
008	PPTO. DE INGRESOS. PREVISIONES DEFINITVA	760.430.876,16	760.430.876,16	0,00	0,00
	TOTAL CTA. PR.ORDEN: 008 PPTO. DE INGRESOS. PREV	760.430.876,16	760.430.876,16	0,00	0,00
	TOTAL SUBGRUPO: 00 DE CONTROL PRESUPUESTAR	8.054.775.063,64	8.054.775.063,64	0,00	0,00
	TOTAL GRUPO : 0 CUENTAS DE CONTROL PRES	8.054.775.063,64	8.054.775.063,64	0,00	0,00
100	PATRIMONIO.	0,00	453.408.073,06	0,00	453.408.073,06
	TOTAL CTA. PR.ORDEN: 100 PATRIMONIO.	0,00	453.408.073,06	0,00	453.408.073,06
103	PATRIMONIO RECIBIDO EN CESION	0,00	1.202,02	0,00	1.202,02
	TOTAL CTA. PR.ORDEN: 103 PATRIMONIO RECIBIDO EN	0,00	1.202,02	0,00	1.202,02
107	PATRIMONIO ENTREGADO EN ADSCRIPCION	145.296.199,24	0,00	145.296.199,24	0,00
	TOTAL CTA. PR.ORDEN: 107 PATRIMONIO ENTREGADO EN	145.296.199,24	0,00	145.296.199,24	0,00
108	PATRIMONIO ENTREGADO EN CESIÓN	159.198.021,64	8.705.006,92	150.493.014,72	0,00
	TOTAL CTA. PR.ORDEN: 108 PATRIMONIO ENTREGADO EN	159.198.021,64	8.705.006,92	150.493.014,72	0,00
109	PATRIMONIO ENTREGADO AL USO GENERAL.	264.537.914,54	0,00	264.537.914,54	0,00
	TOTAL CTA. PR.ORDEN: 109 PATRIMONIO ENTREGADO AL	264.537.914,54	0,00	264.537.914,54	0,00
	TOTAL SUBGRUPO: 10 PATRIMONIO.	569.032.135,42	462.114.282,00	560.327.128,50	453.409.275,08
120	RESULTADOS DE EJERCICIOS ANTERIORES	0,00	2.334.349.645,03	0,00	2334.349.645,03
	SUMA Y SIGUE	8.623.807.199,06	10.851.238.990,67	560.327.128,50	2787.758.920,11

CUENTA	DESCRIPCION	SUMAS		SALDOS	
		DEBE	HABER	DEUDOR	ACREEDOR
	SUMA ANTERIOR	8.623.807.199,06	10.851.238.990,67	560.327.128,50	2787.758.920,11
	TOTAL CTA. PR.ORDEN: 120 RESULTADOS DE EJERCICIO	0,00	2.334.349.645,03	0,00	2334.349.645,03
129	RESULTADOS DEL EJERCICIO	856.104.938,95	1.030.661.571,97	0,00	174.556.633,02
	TOTAL CTA. PR.ORDEN: 129 RESULTADOS DEL EJERCICI	856.104.938,95	1.030.661.571,97	0,00	174.556.633,02
	TOTAL SUBGRUPO: 12 RESULTADOS PENDIENTES D	856.104.938,95	3.365.011.217,00	0,00	2508.906.278,05
170	DEUDAS A LARGO PLAZO CON ENTIDADES DE CR	102.689.914,60	794.773.091,56	0,00	692.083.176,96
	TOTAL CTA. PR.ORDEN: 170 DEUDAS A LARGO PLAZO CO	102.689.914,60	794.773.091,56	0,00	692.083.176,96
171	DEUDAS A LARGO PLAZO	12.111.118,81	110.943.670,07	0,00	98.832.551,26
	TOTAL CTA. PR.ORDEN: 171 DEUDAS A LARGO PLAZO	12.111.118,81	110.943.670,07	0,00	98.832.551,26
172	DEUDAS NO PRESUPUESTARIAS CON ENTIDADES	16.749.504,89	105.811.610,55	0,00	89.062.105,66
	TOTAL CTA. PR.ORDEN: 172 DEUDAS NO PRESUPUESTARI	16.749.504,89	105.811.610,55	0,00	89.062.105,66
	TOTAL SUBGRUPO: 17 DEUDAS A LP POR PRESTAM	131.550.538,30	1.011.528.372,18	0,00	879.977.833,88
180	FIANZAS RECIBIDAS A LARGO PLAZO	2.087.792,80	12.001.762,15	0,00	9.913.969,35
	TOTAL CTA. PR.ORDEN: 180 FIANZAS RECIBIDAS A LAR	2.087.792,80	12.001.762,15	0,00	9.913.969,35
185	DEPOSITOS RECIBIDOS A LARGO PLAZO	19.644,76	564.504,09	0,00	544.859,33
	TOTAL CTA. PR.ORDEN: 185 DEPOSITOS RECIBIDOS A L	19.644,76	564.504,09	0,00	544.859,33
	TOTAL SUBGRUPO: 18 FIANZAS Y DEPOSITOS REC	2.107.437,56	12.566.266,24	0,00	10.458.828,68
	SUMA Y SIGUE	9.613.570.113,87	12.905.995.201,06	560.327.128,50	3852.752.215,69

CUENTA	DESCRIPCION	SUMAS		SALDOS	
		DEBE	HABER	DEUDOR	ACREEDOR
	SUMA ANTERIOR	9.613.570.113,87	12.905.995.201,06	560.327.128,50	3852.752.215,69
	TOTAL GRUPO : 1 FINANCIACION BASICA.	1.558.795.050,23	4.851.220.137,42	560.327.128,50	3852.752.215,69
200	TERRENOS Y BIENES NATURALES	649.946.095,18	12.200.422,14	637.745.673,04	0,00
	TOTAL CTA. PR.ORDEN: 200 TERRENOS Y BIENES NATUR	649.946.095,18	12.200.422,14	637.745.673,04	0,00
201	INFRAESTRUCTU.Y BIENES DESTINADOS AL USO	702.026.489,55	26.238.774,83	675.787.714,72	0,00
	TOTAL CTA. PR.ORDEN: 201 INFRAESTRUCTU.Y BIENES	702.026.489,55	26.238.774,83	675.787.714,72	0,00
208	BIENES DEL PATRIMONIO HISTORICO ARTÍSTIC	19.411.466,40	0,00	19.411.466,40	0,00
	TOTAL CTA. PR.ORDEN: 208 BIENES DEL PATRIMONIO H	19.411.466,40	0,00	19.411.466,40	0,00
	TOTAL SUBGRUPO: 20 INVERSIONES DESTINADAS	1.371.384.051,13	38.439.196,97	1332.944.854,16	0,00
218	APROVECHAMIENTOS URBANISTICOS	995.177,22	0,00	995.177,22	0,00
	TOTAL CTA. PR.ORDEN: 218 APROVECHAMIENTOS URBANI	995.177,22	0,00	995.177,22	0,00
219	OTRO INMOVILIZADO INMATERIAL	35.405.929,42	2.019.605,80	33.386.323,62	0,00
	TOTAL CTA. PR.ORDEN: 219 OTRO INMOVILIZADO INMAT	35.405.929,42	2.019.605,80	33.386.323,62	0,00
	TOTAL SUBGRUPO: 21 INMOVILIZADO INMATERIAL	36.401.106,64	2.019.605,80	34.381.500,84	0,00
220	TERRENOS Y BIENES NATURALES.	547.944.287,33	19.013.351,51	528.930.935,82	0,00
	TOTAL CTA. PR.ORDEN: 220 TERRENOS Y BIENES NATUR	547.944.287,33	19.013.351,51	528.930.935,82	0,00
221	CONSTRUCCIONES	1.242.020.676,32	179.465.886,28	1062.554.790,04	0,00
	SUMA Y SIGUE	12.811.320.235,29	13.144.933.241,62	3519.139.209,36	3852.752.215,69

CUENTA	DESCRIPCION	SUMAS		SALDOS	
		DEBE	HABER	DEUDOR	ACREEDOR
	SUMA ANTERIOR	12.811.320.235,29	13.144.933.241,62	3519.139.209,36	3852.752.215,69
2211	INSTALACIONES EN PLANTAS POTABILIZADORAS	15.109.368,94	0,00	15.109.368,94	0,00
	TOTAL CTA. PR.ORDEN: 221 CONSTRUCCIONES	1.257.130.045,26	179.465.886,28	1077.664.158,98	0,00
222	INSTALACIONES TECNICAS	281.436.679,43	6.286.050,10	275.150.629,33	0,00
	TOTAL CTA. PR.ORDEN: 222 INSTALACIONES TECNICAS	281.436.679,43	6.286.050,10	275.150.629,33	0,00
223	MAQUINARIA	1.783.680,89	3.404,87	1.780.276,02	0,00
	TOTAL CTA. PR.ORDEN: 223 MAQUINARIA	1.783.680,89	3.404,87	1.780.276,02	0,00
224	UTILLAJE	31.070.664,13	628.681,92	30.441.982,21	0,00
	TOTAL CTA. PR.ORDEN: 224 UTILLAJE	31.070.664,13	628.681,92	30.441.982,21	0,00
226	MOBILIARIO	41.434.389,18	2.801.247,33	38.633.141,85	0,00
	TOTAL CTA. PR.ORDEN: 226 MOBILIARIO	41.434.389,18	2.801.247,33	38.633.141,85	0,00
227	EQUIPOS PARA PROCESOS DE INFORMACION	18.134.846,97	906,00	18.133.940,97	0,00
	TOTAL CTA. PR.ORDEN: 227 EQUIPOS PARA PROCESOS D	18.134.846,97	906,00	18.133.940,97	0,00
228	ELEMENTOS DE TRANSPORTE	18.686.898,87	779.010,74	17.907.888,13	0,00
	TOTAL CTA. PR.ORDEN: 228 ELEMENTOS DE TRANSPORTE	18.686.898,87	779.010,74	17.907.888,13	0,00
229	OTRO INMOVILIZADO MATERIAL	2.014.820,97	0,00	2.014.820,97	0,00
	TOTAL CTA. PR.ORDEN: 229 OTRO INMOVILIZADO MATER	2.014.820,97	0,00	2.014.820,97	0,00
	TOTAL SUBGRUPO: 22 INMOVILIZACIONES MATERI	2.199.636.313,03	208.978.538,75	1990.657.774,28	0,00
	SUMA Y SIGUE	13.220.991.584,67	13.155.432.542,58	3918.311.257,78	3852.752.215,69

CUENTA	DESCRIPCION	SUMAS		SALDOS	
		DEBE	HABER	DEUDOR	ACREEDOR
	SUMA ANTERIOR	13.220.991.584,67	13.155.432.542,58	3918.311.257,78	3852.752.215,69
240	TERRENOS	29.865.115,13	175.032,39	29.690.082,74	0,00
	TOTAL CTA. PR.ORDEN: 240 TERRENOS	29.865.115,13	175.032,39	29.690.082,74	0,00
241	CONSTRUCCIONES	6.798.651,16	1.899.880,82	4.898.770,34	0,00
	TOTAL CTA. PR.ORDEN: 241 CONSTRUCCIONES	6.798.651,16	1.899.880,82	4.898.770,34	0,00
242	APROVECHAMIENTOS URBANISTICOS	470.029,55	0,00	470.029,55	0,00
	TOTAL CTA. PR.ORDEN: 242 APROVECHAMIENTOS URBANI	470.029,55	0,00	470.029,55	0,00
249	OTROS BIENES Y DERECHOS DEL PATRIM.PUBLI	1.893.328,39	0,00	1.893.328,39	0,00
	TOTAL CTA. PR.ORDEN: 249 OTROS BIENES Y DERECHOS	1.893.328,39	0,00	1.893.328,39	0,00
	TOTAL SUBGRUPO: 24 PATRIMINIO PUBLICO DEL	39.027.124,23	2.074.913,21	36.952.211,02	0,00
250	INVERSIONES FINANCIERAS PERMANENTES EN C	96.021.780,23	0,00	96.021.780,23	0,00
	TOTAL CTA. PR.ORDEN: 250 INVERSIONES FINANCIERAS	96.021.780,23	0,00	96.021.780,23	0,00
251	VALORES DE RENTA FIJA	5.478,81	0,00	5.478,81	0,00
	TOTAL CTA. PR.ORDEN: 251 VALORES DE RENTA FIJA	5.478,81	0,00	5.478,81	0,00
252	CREDITOS A LARGO PLAZO	181.054,00	0,00	181.054,00	0,00
	TOTAL CTA. PR.ORDEN: 252 CREDITOS A LARGO PLAZO	181.054,00	0,00	181.054,00	0,00
253	CREDITOS A LARGO PLAZO POR ENAJENACION D	726.564,52	0,00	726.564,52	0,00
	TOTAL CTA. PR.ORDEN: 253 CREDITOS A LARGO PLAZO	726.564,52	0,00	726.564,52	0,00
	SUMA Y SIGUE	13.356.953.586,46	13.157.507.455,79	4052.198.346,36	3852.752.215,69

CUENTA	DESCRIPCION	SUMAS		SALDOS	
		DEBE	HABER	DEUDOR	ACREEDOR
	SUMA ANTERIOR	13.356.953.586,46	13.157.507.455,79	4052.198.346,36	3852.752.215,69
259	DESEMBOLSOS PTES.S-ACCIONES Y PARTICIPAC	0,00	9.253.125,00	0,00	9.253.125,00
	TOTAL CTA. PR.ORDEN: 259 DESEMBOLSOS PTES.S-ACCI	0,00	9.253.125,00	0,00	9.253.125,00
	TOTAL SUBGRUPO: 25 INVERSIONES FINANCIERAS	96.934.877,56	9.253.125,00	96.934.877,56	9.253.125,00
260	FIANZAS CONSTITUIDAS A LARGO PLAZO	999,00	0,00	999,00	0,00
	TOTAL CTA. PR.ORDEN: 260 FIANZAS CONSTITUIDAS A	999,00	0,00	999,00	0,00
265	DEPOSITOS CONSTITUIDOS A LARGO PLAZO	30.000,00	0,00	30.000,00	0,00
	TOTAL CTA. PR.ORDEN: 265 DEPOSITOS CONSTITUIDOS	30.000,00	0,00	30.000,00	0,00
	TOTAL SUBGRUPO: 26 FIANZAS Y DEPOSITOS CON	30.999,00	0,00	30.999,00	0,00
281	AMORTIZACION ACUMULADA DEL INMOVILIZADO	0,00	8.843.464,91	0,00	8.843.464,91
	TOTAL CTA. PR.ORDEN: 281 AMORTIZACION ACUMULADA	0,00	8.843.464,91	0,00	8.843.464,91
282	AMORTIZACION ACUMULADA DEL INMOVILIADO M	14.807.978,30	213.350.445,74	0,00	198.542.467,44
	TOTAL CTA. PR.ORDEN: 282 AMORTIZACION ACUMULADA	14.807.978,30	213.350.445,74	0,00	198.542.467,44
284	AMORTIZAC.ACUMUL.DEL PATRIMONIO PUBLIC.D	17.495,73	544.288,19	0,00	526.792,46
	TOTAL CTA. PR.ORDEN: 284 AMORTIZAC.ACUMUL.DEL PA	17.495,73	544.288,19	0,00	526.792,46
	TOTAL SUBGRUPO: 28 AMORTIZACION ACUMULADA	14.825.474,03	222.738.198,84	0,00	207.912.724,81
	TOTAL GRUPO : 2 INMOVILIZADO.	3.758.239.945,62	483.503.578,57	3491.902.216,86	217.165.849,81
	SUMA Y SIGUE	13.371.810.059,49	13.389.498.779,63	4052.229.345,36	4069.918.065,50

CUENTA	DESCRIPCION	SUMAS		SALDOS	
		DEBE	HABER	DEUDOR	ACREEDOR
	SUMA ANTERIOR	13.371.810.059,49	13.389.498.779,63	4052.229.345,36	4069.918.065,50
400	ACREEDORES OBLIG.RECONOC.PPTO.GASTOS COR	611.334.058,25	718.066.111,37	0,00	106.732.053,12
	TOTAL CTA. PR.ORDEN: 400 ACREEDORES OBLIG.RECONO	611.334.058,25	718.066.111,37	0,00	106.732.053,12
401	ACREEDORES OBLIG.RECONOC.PPTO.GASTOS CER	111.980.730,82	117.077.955,61	0,00	5.097.224,79
	TOTAL CTA. PR.ORDEN: 401 ACREEDORES OBLIG.RECONO	111.980.730,82	117.077.955,61	0,00	5.097.224,79
408	ACREEDORES POR DEVOLUCION DE INGRESOS	17.214.714,18	17.423.924,70	0,00	209.210,52
	TOTAL CTA. PR.ORDEN: 408 ACREEDORES POR DEVOLUCI	17.214.714,18	17.423.924,70	0,00	209.210,52
	TOTAL SUBGRUPO: 40 ACREEDORES PRESUPUESTAR	740.529.503,25	852.567.991,68	0,00	112.038.488,43
410	ACREEDORES POR IVA SOPORTADO	2.422.783,41	5.184.684,62	0,00	2.761.901,21
	TOTAL CTA. PR.ORDEN: 410 ACREEDORES POR IVA SOPO	2.422.783,41	5.184.684,62	0,00	2.761.901,21
413	ACREEDORES POR OPERAC.PTES. DE APLICAR A	0,00	42.690.516,89	0,00	42.690.516,89
	TOTAL CTA. PR.ORDEN: 413 ACREEDORES POR OPERAC.P	0,00	42.690.516,89	0,00	42.690.516,89
419	OTROS ACREEDORES NO PRESUPUESTARIOS	1.491.470,62	2.789.398,21	0,00	1.297.927,59
	TOTAL CTA. PR.ORDEN: 419 OTROS ACREEDORES NO PRE	1.491.470,62	2.789.398,21	0,00	1.297.927,59
	TOTAL SUBGRUPO: 41 ACREEDORES NO PRESUPUES	3.914.254,03	50.664.599,72	0,00	46.750.345,69
4300	DE LIQUID.DE CONTR.PREV,INGRESO DIRECTO.	483.232.565,52	430.600.265,88	52.632.299,64	0,00
4301	DE DECLARACIONES AUTOLIQUIDADAS.	24.390.681,59	24.126.609,60	264.071,99	0,00
4302	DE INGRESOS SIN CONTRAIDO PREVIO.	5.532.681,51	5.532.681,51	0,00	0,00
4303	DE LIQUID.DE CONTR.PREV,INGR. POR RECIBO	270.099.598,52	237.808.413,45	32.291.185,07	0,00
	TOTAL CTA. PR.ORDEN: 430 DEUDORES POR DERECHOS R	783.255.527,14	698.067.970,44	85.187.556,70	0,00
	SUMA Y SIGUE	14.899.509.343,91	14.990.799.341,47	4137.416.902,06	4228.706.899,62

CUENTA	DESCRIPCION	SUMAS		SALDOS	
		DEBE	HABER	DEUDOR	ACREEDOR
	SUMA ANTERIOR	14.899.509.343,91	14.990.799.341,47	4137.416.902,06	4228.706.899,62
4310	DE LIQUID.DE CONTR.PREVIO,INGR.DIRECTO.	206.203.311,37	87.388.931,75	118.814.379,62	0,00
4313	DE LIQUID.DE CONTR.PREV,INGRESO RECIBO.	101.872.129,83	23.906.395,82	77.965.734,01	0,00
	TOTAL CTA. PR.ORDEN: 431 DEUDORES POR DERECHOS R	308.075.441,20	111.295.327,57	196.780.113,63	0,00
4330	DER.ANUL.POR ANUL.LIQ.CONT.PREV.E ING.DI	1.775.115,28	1.775.115,28	0,00	0,00
4331	DCHOS.ANUL.POR APLAZ.Y FRACC.LIQ.CDO.PRE	264.071,99	264.071,99	0,00	0,00
4332	DCHOS.ANUL.P/ANUL.LIQ.DE CONTR.PREV.INGR	6.785.400,41	6.785.400,41	0,00	0,00
4339	DERECHOS ANUL.POR DEV.DE INGRESOS.	17.214.714,18	17.214.714,18	0,00	0,00
	TOTAL CTA. PR.ORDEN: 433 DERECHOS ANULADOS DE PR	26.039.301,86	26.039.301,86	0,00	0,00
4340	DER.ANUL.POR ANUL.LIQ.DE CONT.PREV. E IN	11.656.675,98	11.656.675,98	0,00	0,00
4342	DCHOS.ANUL POR AN.DE LIQ.DE CONT.PREV.E	4.147.178,46	4.147.178,46	0,00	0,00
	TOTAL CTA. PR.ORDEN: 434 DERECHOS ANULADOS PRESU	15.803.854,44	15.803.854,44	0,00	0,00
437	DEVOLUCION DE INGRESOS.	17.214.714,18	17.214.714,18	0,00	0,00
	TOTAL CTA. PR.ORDEN: 437 DEVOLUCION DE INGRESOS.	17.214.714,18	17.214.714,18	0,00	0,00
4384	POR OTRAS CAUSAS,DE LIQUID.CONTR.PREVIO	243.208,00	243.208,00	0,00	0,00
4385	POR OTRAS CAUSAS LIQUI.CONTRA.PREV.E ING	693.489,67	693.489,67	0,00	0,00
	TOTAL CTA. PR.ORDEN: 438 DERECHOS CANCELADOS DE	936.697,67	936.697,67	0,00	0,00
4392	POR PRESCRIPCION DE LIQ.DE CDO.PREV.ING.	3.468.928,72	3.468.928,72	0,00	0,00
4396	POR OTRAS CAUSAS LIQU.CONTR.PREV.I.DIREC	384.422,95	384.422,95	0,00	0,00
4397	POR OTRAS CAUSAS LIQ.CONTR.PREV.I.RECIBO	2.081.981,02	2.081.981,02	0,00	0,00
	TOTAL CTA. PR.ORDEN: 439 DERECHOS CANCELADOS DE	5.935.332,69	5.935.332,69	0,00	0,00
	TOTAL SUBGRUPO: 43 DEUDORES PRESUPUESTARIO	1.157.260.869,18	875.293.198,85	281.967.670,33	0,00
440	DEUDORES POR IVA REPERCUTIDO	4.395.484,23	2.106.924,00	2.288.560,23	0,00
	SUMA Y SIGUE	15.277.910.170,18	15.170.131.493,88	4336.485.575,92	4228.706.899,62

CUENTA	DESCRIPCION	SUMAS		SALDOS	
		DEBE	HABER	DEUDOR	ACREEDOR
	SUMA ANTERIOR	15.277.910.170,18	15.170.131.493,88	4336.485.575,92	4228.706.899,62
TOTAL CTA. PR.ORDEN: 440	DEUDORES POR IVA REPERC	4.395.484,23	2.106.924,00	2.288.560,23	0,00
443	DEUDORES A CORTO PLAZO POR APLAZAM. Y FR	264.071,99	1.504.250,44	0,00	1.240.178,45
TOTAL CTA. PR.ORDEN: 443	DEUDORES A CORTO PLAZO	264.071,99	1.504.250,44	0,00	1.240.178,45
444	DEUDORES A LARGO PLAZO POR APLAZAMIENTO	1.164.471,46	0,00	1.164.471,46	0,00
TOTAL CTA. PR.ORDEN: 444	DEUDORES A LARGO PLAZO	1.164.471,46	0,00	1.164.471,46	0,00
449	OTROS DEUDORES NO PRESUPUESTARIOS	17.226.328,74	6.631.295,65	10.595.033,09	0,00
TOTAL CTA. PR.ORDEN: 449	OTROS DEUDORES NO PRESU	17.226.328,74	6.631.295,65	10.595.033,09	0,00
TOTAL SUBGRUPO: 44	DEUDORES NO PRESUPUESTA	23.050.356,42	10.242.470,09	14.048.064,78	1.240.178,45
4500	DE LIQUIDAC. DE CONTR.PREVIO INGRESO DIR	750.443,04	306.808,81	443.634,23	0,00
4502	DE OTROS INGRESOS SIN CONTRAIDO PREVIO	2.631,45	2.813,61	0,00	182,16
4503	DE LIQUIDAC.DE CONTRAIDO PREVIO INGRESO	3.572.154,01	2.233.900,95	1.338.253,06	0,00
TOTAL CTA. PR.ORDEN: 450	DEUDORES POR DCHOS.RECO	4.325.228,50	2.543.523,37	1.781.887,29	182,16
4510	POR ANULAC.DE LIQ. DE CDO. PREV. E INGR.	38.986,77	38.986,77	0,00	0,00
4513	POR ANULACION DE LIQUID. DE CDO.PREV.E I	43.197,63	43.197,63	0,00	0,00
4519	POR DEVOLUCION DE INGRESOS	31.870,54	31.870,54	0,00	0,00
TOTAL CTA. PR.ORDEN: 451	DCHOS.ANUL. POR RECURSO	114.054,94	114.054,94	0,00	0,00
452	ENTES PUBLICOS, POR DERECHOS A COBRAR	2.543.523,37	4.325.228,50	0,00	1.781.705,13
TOTAL CTA. PR.ORDEN: 452	ENTES PUBLICOS, POR DER	2.543.523,37	4.325.228,50	0,00	1.781.705,13
453	ENTES PÚBLICOS POR INGRESOS PENDIENTES D	2.740.050,44	7.652.464,08	0,00	4.912.413,64
	SUMA Y SIGUE	15.306.287.899,62	15.192.902.310,86	4350.026.967,76	4236.641.379,00

CUENTA	DESCRIPCION	SUMAS		SALDOS	
		DEBE	HABER	DEUDOR	ACREEDOR
	SUMA ANTERIOR	15.306.287.899,62	15.192.902.310,86	4350.026.967,76	4236.641.379,00
	TOTAL CTA. PR.ORDEN: 453 ENTES PÚBLICOS POR INGR	2.740.050,44	7.652.464,08	0,00	4.912.413,64
454	DEVOLUCION DE INGRESOS POR RECURSOS DE O	31.870,54	31.870,54	0,00	0,00
	TOTAL CTA. PR.ORDEN: 454 DEVOLUCION DE INGRESOS	31.870,54	31.870,54	0,00	0,00
455	ENTES PUBLICOS, POR DEVOLUC. DE INGR. PT	33.203,31	31.870,54	1.332,77	0,00
	TOTAL CTA. PR.ORDEN: 455 ENTES PUBLICOS, POR DEV	33.203,31	31.870,54	1.332,77	0,00
457	ACREED.POR DEVOLUC.DE INGR.POR RECURS.DE	31.870,54	33.203,31	0,00	1.332,77
	TOTAL CTA. PR.ORDEN: 457 ACREED.POR DEVOLUC.DE I	31.870,54	33.203,31	0,00	1.332,77
4587	POR OTRAS CAUSAS LIQUI.CONTRA.PREV.E ING	10,78	10,78	0,00	0,00
	TOTAL CTA. PR.ORDEN: 458 DERECHOS CANCELADOS POR	10,78	10,78	0,00	0,00
	TOTAL SUBGRUPO: 45 DEUDOR.Y ACREED.POR ADM	9.819.812,42	14.732.226,06	1.783.220,06	6.695.633,70
4700	HACIENDA PUBLICA DEUDOR POR IVA	1.590.619,00	1.377.817,13	212.801,87	0,00
	TOTAL CTA. PR.ORDEN: 470 HACIENDA PUBLICA DEUDOR	1.590.619,00	1.377.817,13	212.801,87	0,00
4720	IVA SOPORTADO	6.382.532,68	2.654.270,11	3.728.262,57	0,00
	TOTAL CTA. PR.ORDEN: 472 HACIENDA PUBLICA IVA SO	6.382.532,68	2.654.270,11	3.728.262,57	0,00
4750	HACIENDA PUBLICA ACREEDOR POR IVA	204.835,23	204.835,23	0,00	0,00
4751	HACIENDA PUBLICA ACREEDOR POR RETENC.PRA	34.915.846,82	39.907.870,50	0,00	4.992.023,68
4759	HACIENDA PUBL,ACREED.POR OT.CONCEPTOS.	24.515,73	36.800,03	0,00	12.284,30
	TOTAL CTA. PR.ORDEN: 475 HACIENDA PUBLICA ACREED	35.145.197,78	40.149.505,76	0,00	5.004.307,98
	SUMA Y SIGUE	15.349.503.204,25	15.237.180.859,03	4353.969.364,97	4241.647.019,75

CUENTA	DESCRIPCION	SUMAS		SALDOS	
		DEBE	HABER	DEUDOR	ACREEDOR
	SUMA ANTERIOR	15.349.503.204,25	15.237.180.859,03	4353.969.364,97	4241.647.019,75
4760	SEGURIDAD SOCIAL	69.769.706,64	64.976.976,89	4.792.729,75	0,00
4769	OTROS ORGANISMOS DE PREVISION SOCIAL ACR	10.158,51	12.581,24	0,00	2.422,73
	TOTAL CTA. PR.ORDEN: 476 ORGANISMOS DE PREVISION	69.779.865,15	64.989.558,13	4.792.729,75	2.422,73
4770	HACIENDA PUBLICA IVA REPERCUTIDO	2.190.738,57	2.425.182,47	0,00	234.443,90
	TOTAL CTA. PR.ORDEN: 477 HACIENDA PUBLICA IVA RE	2.190.738,57	2.425.182,47	0,00	234.443,90
	TOTAL SUBGRUPO: 47 ADMINISTRACIONES PUBLIC	115.088.953,18	111.596.333,60	8.733.794,19	5.241.174,61
490	PROVISION PARA INSOLVENCIAS	32.259.449,42	63.359.932,85	0,00	31.100.483,43
	TOTAL CTA. PR.ORDEN: 490 PROVISION PARA INSOLVEN	32.259.449,42	63.359.932,85	0,00	31.100.483,43
	TOTAL SUBGRUPO: 49 PROVISIONES	32.259.449,42	63.359.932,85	0,00	31.100.483,43
	TOTAL GRUPO : 4 ACREEDORES Y DEUDORES.	2.081.923.197,90	1.978.456.752,85	306.532.749,36	203.066.304,31
520	DEUDAS A CORTO PLAZO CON ENTIDADES DE CR	78.582.184,42	152.737.921,78	0,00	74.155.737,36
	TOTAL CTA. PR.ORDEN: 520 DEUDAS A CORTO PLAZO CO	78.582.184,42	152.737.921,78	0,00	74.155.737,36
521	DEUDAS A CORTO PLAZO	14.753.287,68	26.864.406,49	0,00	12.111.118,81
	TOTAL CTA. PR.ORDEN: 521 DEUDAS A CORTO PLAZO	14.753.287,68	26.864.406,49	0,00	12.111.118,81
522	DEUDAS POR OPERACIONES DE TESORERÍA	10.028.305,51	26.628.157,30	0,00	16.599.851,79
	TOTAL CTA. PR.ORDEN: 522 DEUDAS POR OPERACIONES	10.028.305,51	26.628.157,30	0,00	16.599.851,79
	SUMA Y SIGUE	15.557.097.035,00	15.574.186.018,05	4358.762.094,72	4375.851.077,77

CUENTA	DESCRIPCION	SUMAS		SALDOS	
		DEBE	HABER	DEUDOR	ACREEDOR
	SUMA ANTERIOR	15.557.097,035,00	15.574.186.018,05	4358.762.094,72	4375.851.077,77
526	INTERESES CORTO PLAZO DEUDAS CON ENTIDAD	1.792.930,28	3.275.599,16	0,00	1.482.668,88
	TOTAL CTA. PR.ORDEN: 526 INTERESES CORTO PLAZO D	1.792.930,28	3.275.599,16	0,00	1.482.668,88
527	INTERESES A CORTO PLAZO DE DEUDAS	5.819.937,76	17.558.497,18	0,00	11.738.559,42
	TOTAL CTA. PR.ORDEN: 527 INTERESES A CORTO PLAZO	5.819.937,76	17.558.497,18	0,00	11.738.559,42
	TOTAL SUBGRUPO: 52 DEUDAS CP POR PRÉSTAMOS	110.976.645,65	227.064.581,91	0,00	116.087.936,26
542	CRÉDITOS A CORTO PLAZO	5.127.136,57	5.109.809,35	17.327,22	0,00
	TOTAL CTA. PR.ORDEN: 542 CRÉDITOS A CORTO PLAZO	5.127.136,57	5.109.809,35	17.327,22	0,00
543	CRÉDITOS CP POR ENAJENACIÓN DE INMOVILIZ	112.658,95	129.808,82	0,00	17.149,87
	TOTAL CTA. PR.ORDEN: 543 CRÉDITOS CP POR ENAJENA	112.658,95	129.808,82	0,00	17.149,87
	TOTAL SUBGRUPO: 54 INVERSIONES FINANCIERAS	5.239.795,52	5.239.618,17	17.327,22	17.149,87
554	COBROS PENDIENTES DE APLICACIÓN	777.297.321,39	787.276.843,55	0,00	9.979.522,16
	TOTAL CTA. PR.ORDEN: 554 COBROS PENDIENTES DE AP	777.297.321,39	787.276.843,55	0,00	9.979.522,16
555	PAGOS PENDIENTES DE APLICACIÓN	182.136.013,13	181.969.621,45	166.391,68	0,00
	TOTAL CTA. PR.ORDEN: 555 PAGOS PENDIENTES DE APL	182.136.013,13	181.969.621,45	166.391,68	0,00
558	PROVISIO.FONDOS PAGOS A JUSTIFICAR Y ANT	0,00	93,20	0,00	93,20
5580	PROVIS.FONDO PAGOS JUSTIFICAR PTES. JUST	3.699.819,65	3.318.221,01	381.598,64	0,00
5581	PROVISION.FODOS ANTICIP.CAJA FIJA PTES.J	538.569,05	526.474,53	12.094,52	0,00
5585	LIBRAMIENTOS PARA PROVISIONES DE FONDOS	3.507.899,98	3.129.620,24	378.279,74	0,00
5586	GASTOS REALIZ.PROV.FDOS.PAGOS JUSTIF.PTE	241.712,44	381.628,64	0,00	139.916,20
	SUMA Y SIGUE	16.537.371.034,20	16.576.862.235,18	4359.717.786,52	4399.208.987,50

CUENTA	DESCRIPCION	SUMAS		SALDOS	
		DEBE	HABER	DEUDOR	ACREEDOR
	SUMA ANTERIOR	16.537.371.034,20	16.576.862.235,18	4359.717.786,52	4399.208.987,50
	TOTAL CTA. PR.ORDEN: 558 PROVISIO.FONDOS PAGOS A	7.988.001,12	7.356.037,62	771.972,90	140.009,40
	TOTAL SUBGRUPO: 55 OTRAS CUENTAS NO BANCAR	967.421.335,64	976.602.502,62	938.364,58	10.119.531,56
560	FIANZAS RECIBIDAS A CORTO PLAZO	200,00	40.742,40	0,00	40.542,40
	TOTAL CTA. PR.ORDEN: 560 FIANZAS RECIBIDAS A COR	200,00	40.742,40	0,00	40.542,40
561	DEPÓSITOS RECIBIDOS A CORTO PLAZO	1.655.477,02	2.131.969,42	0,00	476.492,40
	TOTAL CTA. PR.ORDEN: 561 DEPÓSITOS RECIBIDOS A C	1.655.477,02	2.131.969,42	0,00	476.492,40
566	DEPÓSITOS CONSTITUIDOS A CORTO PLAZO	1.802,01	0,00	1.802,01	0,00
	TOTAL CTA. PR.ORDEN: 566 DEPÓSITOS CONSTITUIDOS	1.802,01	0,00	1.802,01	0,00
	TOTAL SUBGRUPO: 56 FIANZAS Y DEPÓSITOS REC	1.657.479,03	2.172.711,82	1.802,01	517.034,80
571	BANCOS E INST.CREDT.CTAS.OPERATIVAS.	1.843.208.769,88	1.803.368.906,73	39.839.863,15	0,00
	TOTAL CTA. PR.ORDEN: 571 BANCOS E INST.CREDT.CTA	1.843.208.769,88	1.803.368.906,73	39.839.863,15	0,00
573	BANCOS E INST.CREDT.CTAS.RESTRINGIDAS RE	5.326.238,74	5.324.786,32	1.452,42	0,00
	TOTAL CTA. PR.ORDEN: 573 BANCOS E INST.CREDT.CTA	5.326.238,74	5.324.786,32	1.452,42	0,00
5750	CUENTAS RESTRINGIDAS DE PAGOS A JUSTIFIC	3.366.948,74	3.349.748,73	17.200,01	0,00
5751	CUENTAS RESTRINGIDAS DE ANTICIPOS DE CAJ	653.336,56	505.418,44	147.918,12	0,00
5759	OTRAS CUENTAS RESTRINGIDAS DE PAGOS	31.580.851,17	31.580.851,10	0,07	0,00
	TOTAL CTA. PR.ORDEN: 575 BANCOS E INSTI.CREDTO.C	35.601.136,47	35.436.018,27	165.118,20	0,00
	SUMA Y SIGUE	18.423.164.658,32	18.423.164.658,32	4399.726.022,30	4399.726.022,30

CUENTA	DESCRIPCION	SUMAS		SALDOS	
		DEBE	HABER	DEUDOR	ACREEDOR
	SUMA ANTERIOR	18.423.164.658,32	18.423.164.658,32	4399.726.022,30	4399.726.022,30
578	MOVIMIENTOS INTERNOS DE TESORERÍA	1.105.799.418,04	1.105.799.418,04	0,00	0,00
	TOTAL CTA. PR.ORDEN: 578 MOVIMIENTOS INTERNOS DE	1.105.799.418,04	1.105.799.418,04	0,00	0,00
579	FORMALIZACIÓN	363.770.446,40	363.770.446,40	0,00	0,00
	TOTAL CTA. PR.ORDEN: 579 FORMALIZACIÓN	363.770.446,40	363.770.446,40	0,00	0,00
	TOTAL SUBGRUPO: 57 TESORERIA.	3.353.706.009,53	3.313.699.575,76	40.006.433,77	0,00
	TOTAL GRUPO : 5 CUENTAS FINANCIERAS.	4.439.001.265,37	4.524.778.990,28	40.963.927,58	126.741.652,49
602	COMPRAS DE OTROS APROVISIONAMIENTOS	581.520,80	581.520,80	0,00	0,00
	TOTAL CTA. PR.ORDEN: 602 COMPRAS DE OTROS APROVI	581.520,80	581.520,80	0,00	0,00
	TOTAL SUBGRUPO: 60 COMPRAS	581.520,80	581.520,80	0,00	0,00
621	ARRENDAMIENTOS Y CÁNONES	5.144.388,50	5.144.388,50	0,00	0,00
	TOTAL CTA. PR.ORDEN: 621 ARRENDAMIENTOS Y CÁNONE	5.144.388,50	5.144.388,50	0,00	0,00
622	REPARACIONES Y CONSERVACIÓN	58.689.313,22	58.689.313,22	0,00	0,00
	TOTAL CTA. PR.ORDEN: 622 REPARACIONES Y CONSERVA	58.689.313,22	58.689.313,22	0,00	0,00
623	SERVICIOS DE PROFESIONALES INDEPENDIENTE	2.706.349,19	2.706.349,19	0,00	0,00
	TOTAL CTA. PR.ORDEN: 623 SERVICIOS DE PROFESIONA	2.706.349,19	2.706.349,19	0,00	0,00
624	TRANSPORTES	124.463,42	124.463,42	0,00	0,00
	SUMA Y SIGUE	19.959.980.557,89	19.959.980.557,89	4399.726.022,30	4399.726.022,30

CUENTA	DESCRIPCION	SUMAS		SALDOS	
		DEBE	HABER	DEUDOR	ACREEDOR
	SUMA ANTERIOR	19.959.980.557,89	19.959.980.557,89	4399.726.022,30	4399.726.022,30
	TOTAL CTA. PR.ORDEN: 624 TRANSPORTES	124.463,42	124.463,42	0,00	0,00
625	PRIMAS DE SEGUROS	1.304.782,93	1.304.782,93	0,00	0,00
	TOTAL CTA. PR.ORDEN: 625 PRIMAS DE SEGUROS	1.304.782,93	1.304.782,93	0,00	0,00
627	PUBLICIDAD, PROPAGANDA Y RELACIONES PÚBL	1.989.248,78	1.989.248,78	0,00	0,00
	TOTAL CTA. PR.ORDEN: 627 PUBLICIDAD, PROPAGANDA	1.989.248,78	1.989.248,78	0,00	0,00
628	SUMINISTROS	26.552.276,20	26.552.276,20	0,00	0,00
	TOTAL CTA. PR.ORDEN: 628 SUMINISTROS	26.552.276,20	26.552.276,20	0,00	0,00
629	COMUNICACIONES Y OTROS SERVICIOS	113.686.695,31	113.686.695,31	0,00	0,00
	TOTAL CTA. PR.ORDEN: 629 COMUNICACIONES Y OTROS	113.686.695,31	113.686.695,31	0,00	0,00
	TOTAL SUBGRUPO: 62 SERVICIOS EXTERIORES	210.197.517,55	210.197.517,55	0,00	0,00
630	TRIBUTOS DE CARACTER LOCAL.	29.906,33	29.906,33	0,00	0,00
	TOTAL CTA. PR.ORDEN: 630 TRIBUTOS DE CARACTER LO	29.906,33	29.906,33	0,00	0,00
632	TRIBUTOS DE CARÁCTER ESTATAL	5.315,31	5.315,31	0,00	0,00
	TOTAL CTA. PR.ORDEN: 632 TRIBUTOS DE CARÁCTER ES	5.315,31	5.315,31	0,00	0,00
	TOTAL SUBGRUPO: 63 TRIBUTOS.	35.221,64	35.221,64	0,00	0,00
640	SUELDOS Y SALARIOS	182.999.398,09	182.999.398,09	0,00	0,00
	SUMA Y SIGUE	20.286.548.180,84	20.286.548.180,84	4399.726.022,30	4399.726.022,30

CUENTA	DESCRIPCION	SUMAS		SALDOS	
		DEBE	HABER	DEUDOR	ACREEDOR
	SUMA ANTERIOR	20.286.548.180,84	20.286.548.180,84	4399.726.022,30	4399.726.022,30
	TOTAL CTA. PR.ORDEN: 640 SUELDOS Y SALARIOS	182.999.398,09	182.999.398,09	0,00	0,00
641	INDEMNIZACIONES	225.277,55	225.277,55	0,00	0,00
	TOTAL CTA. PR.ORDEN: 641 INDEMNIZACIONES	225.277,55	225.277,55	0,00	0,00
642	COTIZACIONES SOCIALES A CARGO DEL EMPLEA	51.905.050,33	51.905.050,33	0,00	0,00
	TOTAL CTA. PR.ORDEN: 642 COTIZACIONES SOCIALES A	51.905.050,33	51.905.050,33	0,00	0,00
644	OTROS GASTOS SOCIALES	725.893,46	725.893,46	0,00	0,00
	TOTAL CTA. PR.ORDEN: 644 OTROS GASTOS SOCIALES	725.893,46	725.893,46	0,00	0,00
645	PRESTACIONES SOCIALES	717.389,42	717.389,42	0,00	0,00
	TOTAL CTA. PR.ORDEN: 645 PRESTACIONES SOCIALES	717.389,42	717.389,42	0,00	0,00
	TOTAL SUBGRUPO: 64 GASTOS DE PERSONAL Y PR	236.573.008,85	236.573.008,85	0,00	0,00
650	TRANSFERENCIAS CORRIENTES	42.641.416,04	42.641.416,04	0,00	0,00
	TOTAL CTA. PR.ORDEN: 650 TRANSFERENCIAS CORRIENT	42.641.416,04	42.641.416,04	0,00	0,00
651	SUBVENCIONES CORRIENTES	80.255.471,57	80.255.471,57	0,00	0,00
	TOTAL CTA. PR.ORDEN: 651 SUBVENCIONES CORRIENTES	80.255.471,57	80.255.471,57	0,00	0,00
655	TRANSFERENCIAS DE CAPITAL	1.000.000,00	1.000.000,00	0,00	0,00
	TOTAL CTA. PR.ORDEN: 655 TRANSFERENCIAS DE CAPIT	1.000.000,00	1.000.000,00	0,00	0,00
	SUMA Y SIGUE	20.464.018.679,21	20.464.018.679,21	4399.726.022,30	4399.726.022,30

CUENTA	DESCRIPCION	SUMAS		SALDOS	
		DEBE	HABER	DEUDOR	ACREEDOR
	SUMA ANTERIOR	20.464.018.679,21	20.464.018.679,21	4399.726.022,30	4399.726.022,30
	TOTAL SUBGRUPO: 65 TRANSFERENCIAS Y SUBVEN	123.896.887,61	123.896.887,61	0,00	0,00
662	INTERESES DE DEUDAS A LARGO PLAZO	26.068.385,02	26.068.385,02	0,00	0,00
	TOTAL CTA. PR.ORDEN: 662 INTERESES DE DEUDAS A L	26.068.385,02	26.068.385,02	0,00	0,00
6690	GASTOS DE FORMALIZACIÓN DE DEUDAS	537.677,18	537.677,18	0,00	0,00
6697	INTERESES DE DEMORA	11.700.334,29	11.700.334,29	0,00	0,00
6699	OTROS GASTOS FINANCIEROS	1.487,67	1.487,67	0,00	0,00
	TOTAL CTA. PR.ORDEN: 669 OTROS GASTOS FINANCIERO	12.239.499,14	12.239.499,14	0,00	0,00
	TOTAL SUBGRUPO: 66 GASTOS FINANCIEROS	38.307.884,16	38.307.884,16	0,00	0,00
670	PÉRDIDAS PROCEDENTES DEL INMOVILIZADO IN	66,92	66,92	0,00	0,00
	TOTAL CTA. PR.ORDEN: 670 PÉRDIDAS PROCEDENTES DE	66,92	66,92	0,00	0,00
671	PÉRDIDAS PROCEDENTES DEL INMOVILIZADO MA	8.027.840,39	8.027.840,39	0,00	0,00
	TOTAL CTA. PR.ORDEN: 671 PÉRDIDAS PROCEDENTES DE	8.027.840,39	8.027.840,39	0,00	0,00
678	GASTOS EXTRAORDINARIOS	0,16	0,16	0,00	0,00
	TOTAL CTA. PR.ORDEN: 678 GASTOS EXTRAORDINARIOS	0,16	0,16	0,00	0,00
679	GASTOS Y PÉRDIDAS DE EJERCICIOS ANTERIOR	2.179,99	2.179,99	0,00	0,00
6790	PÉRDIDA POR MODIFICA.OBLIGACIONES PPTOS.	0,00	0,00	0,00	0,00
6791	PÉRDIDA POR MODIF.DE DERECHOS PPTOS.CERR	21.739.187,13	21.739.187,13	0,00	0,00
6799	OTROS GASTOS Y PÉRDIDAS DE EJERCICIOS AN	2.818.410,84	2.818.410,84	0,00	0,00
	TOTAL CTA. PR.ORDEN: 679 GASTOS Y PÉRDIDAS DE EJ	24.559.777,96	24.559.777,96	0,00	0,00
	SUMA Y SIGUE	20.534.914.248,80	20.534.914.248,80	4399.726.022,30	4399.726.022,30

CUENTA	DESCRIPCION	SUMAS		SALDOS	
		DEBE	HABER	DEUDOR	ACREEDOR
	SUMA ANTERIOR	20.534.914.248,80	20.534.914.248,80	4399.726.022,30	4399.726.022,30
	TOTAL SUBGRUPO: 67 PÉRD.PROCTES.INMOVIL.OT	32.587.685,43	32.587.685,43	0,00	0,00
681	AMORTIZACIÓN DEL INMOVILIZADO INMATERIAL	979.046,15	979.046,15	0,00	0,00
	TOTAL CTA. PR.ORDEN: 681 AMORTIZACIÓN DEL INMOVI	979.046,15	979.046,15	0,00	0,00
682	AMORTIZACIÓN DEL INMOVILIZADO MATERIAL	18.163.419,37	18.163.419,37	0,00	0,00
	TOTAL CTA. PR.ORDEN: 682 AMORTIZACIÓN DEL INMOVI	18.163.419,37	18.163.419,37	0,00	0,00
684	AMORTIZACIÓN DEL PATRIMONIO PUBLICO DEL	31.684,26	31.684,26	0,00	0,00
	TOTAL CTA. PR.ORDEN: 684 AMORTIZACIÓN DEL PATRIM	31.684,26	31.684,26	0,00	0,00
	TOTAL SUBGRUPO: 68 DOTACIONES PARA AMORTIZ	19.174.149,78	19.174.149,78	0,00	0,00
694	DOTACIÓN A LA PROVISIÓN PARA INSOLVENCIA	31.100.483,43	31.100.483,43	0,00	0,00
	TOTAL CTA. PR.ORDEN: 694 DOTACIÓN A LA PROVISIÓN	31.100.483,43	31.100.483,43	0,00	0,00
	TOTAL SUBGRUPO: 69 DOTACIONES A LAS PROVIS	31.100.483,43	31.100.483,43	0,00	0,00
	TOTAL GRUPO : 6 COMPRAS Y GASTOS POR NA	692.454.359,25	692.454.359,25	0,00	0,00
700	VENTAS DE MARCADERÍAS	26.676,80	26.676,80	0,00	0,00
	TOTAL CTA. PR.ORDEN: 700 VENTAS DE MARCADERÍAS	26.676,80	26.676,80	0,00	0,00
701	VENTAS DE PRODUCTOS TERMINADOS	17.597,44	17.597,44	0,00	0,00
	TOTAL CTA. PR.ORDEN: 701 VENTAS DE PRODUCTOS TER	17.597,44	17.597,44	0,00	0,00
	SUMA Y SIGUE	20.585.233.156,25	20.585.233.156,25	4399.726.022,30	4399.726.022,30

CUENTA	DESCRIPCION	SUMAS		SALDOS	
		DEBE	HABER	DEUDOR	ACREEDOR
	SUMA ANTERIOR	20.585.233.156,25	20.585.233.156,25	4399.726.022,30	4399.726.022,30
703	VENTAS DE SUBPRODUCTOS Y RESIDUOS	2.490.337,35	2.490.337,35	0,00	0,00
	TOTAL CTA. PR.ORDEN: 703 VENTAS DE SUBPRODUCTOS	2.490.337,35	2.490.337,35	0,00	0,00
	TOTAL SUBGRUPO: 70 VENTAS.	2.534.611,59	2.534.611,59	0,00	0,00
720	IMPUESTO SOBRE LA RENTA DE LAS PERSONAS	18.294.900,93	18.294.900,93	0,00	0,00
	TOTAL CTA. PR.ORDEN: 720 IMPUESTO SOBRE LA RENTA	18.294.900,93	18.294.900,93	0,00	0,00
724	IMPUESTO SOBRE BIENES INMUEBLES	214.405.513,66	214.405.513,66	0,00	0,00
	TOTAL CTA. PR.ORDEN: 724 IMPUESTO SOBRE BIENES I	214.405.513,66	214.405.513,66	0,00	0,00
725	IMPUESTO SOBRE VEHÍCULOS DE TRACCIÓN MEC	38.040.922,84	38.040.922,84	0,00	0,00
	TOTAL CTA. PR.ORDEN: 725 IMPUESTO SOBRE VEHÍCULO	38.040.922,84	38.040.922,84	0,00	0,00
726	IMPUESTO SOBRE INCREMENTO VALOR TERRENOS	19.777.383,78	19.777.383,78	0,00	0,00
	TOTAL CTA. PR.ORDEN: 726 IMPUESTO SOBRE INCREMEN	19.777.383,78	19.777.383,78	0,00	0,00
727	IMPUESTO SOBRE ACTIVIDADES ECONÓMICAS	21.662.817,59	21.662.817,59	0,00	0,00
	TOTAL CTA. PR.ORDEN: 727 IMPUESTO SOBRE ACTIVIDA	21.662.817,59	21.662.817,59	0,00	0,00
	TOTAL SUBGRUPO: 72 IMPUESTOS INDIRECTOS	312.181.538,80	312.181.538,80	0,00	0,00
7310	IMPUESTO SOBRE EL VALOR A#ADIDO	12.585.507,27	12.585.507,27	0,00	0,00
	TOTAL CTA. PR.ORDEN: 731 IMPUESTOS SOBRE EL VALO	12.585.507,27	12.585.507,27	0,00	0,00
	SUMA Y SIGUE	20.912.490.539,67	20.912.490.539,67	4399.726.022,30	4399.726.022,30

CUENTA	DESCRIPCION	SUMAS		SALDOS	
		DEBE	HABER	DEUDOR	ACREEDOR
	SUMA ANTERIOR	20.912.490.539,67	20.912.490.539,67	4399.726.022,30	4399.726.022,30
732	IMPUESTOS ESPECIALES	4.701.512,80	4.701.512,80	0,00	0,00
	TOTAL CTA. PR.ORDEN: 732 IMPUESTOS ESPECIALES	4.701.512,80	4.701.512,80	0,00	0,00
733	IMPUESTO CONSTRUCCIONES INSTALACIONES Y	7.353.673,39	7.353.673,39	0,00	0,00
	TOTAL CTA. PR.ORDEN: 733 IMPUESTO CONSTRUCCIONES	7.353.673,39	7.353.673,39	0,00	0,00
	TOTAL SUBGRUPO: 73 IMPUESTOS INDIRECTOS	24.640.693,46	24.640.693,46	0,00	0,00
740	TASAS PRESTAC.SERVIC. O REALIZACIÓN ACTI	26.061.335,14	26.061.335,14	0,00	0,00
	TOTAL CTA. PR.ORDEN: 740 TASAS PRESTAC.SERVIC. O	26.061.335,14	26.061.335,14	0,00	0,00
741	PRECIOS PUBLICOS PRESTAC.SERVICIOS REALI	7.494.717,21	7.494.717,21	0,00	0,00
	TOTAL CTA. PR.ORDEN: 741 PRECIOS PUBLICOS PRESTA	7.494.717,21	7.494.717,21	0,00	0,00
742	TASAS UTILIZ.PRIVAT.APROVECH.ESPEC.DOMIN	24.753.567,91	24.753.567,91	0,00	0,00
	TOTAL CTA. PR.ORDEN: 742 TASAS UTILIZ.PRIVAT.APR	24.753.567,91	24.753.567,91	0,00	0,00
744	CONTRIBUCIONES ESPECIALES	2.986.598,38	2.986.598,38	0,00	0,00
	TOTAL CTA. PR.ORDEN: 744 CONTRIBUCIONES ESPECIAL	2.986.598,38	2.986.598,38	0,00	0,00
745	CUOTAS DE URBANIZACIÓN	7.169,40	7.169,40	0,00	0,00
	TOTAL CTA. PR.ORDEN: 745 CUOTAS DE URBANIZACIÓN	7.169,40	7.169,40	0,00	0,00
746	INGRESOS POR APROVECHAMIENTO URBANÍSTICO	16.945,65	16.945,65	0,00	0,00
	TOTAL CTA. PR.ORDEN: 746 INGRESOS POR APROVECHAM	16.945,65	16.945,65	0,00	0,00
	SUMA Y SIGUE	20.985.866.059,55	20.985.866.059,55	4399.726.022,30	4399.726.022,30

CUENTA	DESCRIPCION	SUMAS		SALDOS	
		DEBE	HABER	DEUDOR	ACREEDOR
	SUMA ANTERIOR	20.985.866.059,55	20.985.866.059,55	4399.726.022,30	4399.726.022,30
	TOTAL SUBGRUPO: 74 TASAS PRECIOS PUBLICOS	61.320.333,69	61.320.333,69	0,00	0,00
750	TRANSFERENCIAS CORRIENTES	311.916.793,67	311.916.793,67	0,00	0,00
	TOTAL CTA. PR.ORDEN: 750 TRANSFERENCIAS CORRIENT	311.916.793,67	311.916.793,67	0,00	0,00
751	SUBVENCIONES CORRIENTES	19.163.810,34	19.163.810,34	0,00	0,00
	TOTAL CTA. PR.ORDEN: 751 SUBVENCIONES CORRIENTES	19.163.810,34	19.163.810,34	0,00	0,00
756	SUBVENCIONES DE CAPITAL	69.306.328,34	69.306.328,34	0,00	0,00
	TOTAL CTA. PR.ORDEN: 756 SUBVENCIONES DE CAPITAL	69.306.328,34	69.306.328,34	0,00	0,00
	TOTAL SUBGRUPO: 75 TRANSFERENCIAS Y SUBVEN	400.386.932,35	400.386.932,35	0,00	0,00
760	INGRESOS DE PARTICIPACIONES EN CAPITAL	825.303,09	825.303,09	0,00	0,00
	TOTAL CTA. PR.ORDEN: 760 INGRESOS DE PARTICIPACI	825.303,09	825.303,09	0,00	0,00
762	INGRESOS DE CRÉDITOS A LARGO PLAZO	241.565,68	241.565,68	0,00	0,00
	TOTAL CTA. PR.ORDEN: 762 INGRESOS DE CRÉDITOS A	241.565,68	241.565,68	0,00	0,00
769	OTROS INGRESOS FINANCIEROS	9.574.445,32	9.574.445,32	0,00	0,00
	TOTAL CTA. PR.ORDEN: 769 OTROS INGRESOS FINANCIEROS	9.574.445,32	9.574.445,32	0,00	0,00
	TOTAL SUBGRUPO: 76 INGRESOS FINANCIEROS	10.641.314,09	10.641.314,09	0,00	0,00
770	BENEFICIOS PROCEDENTES DEL INMOVILIZADO	294.089,31	294.089,31	0,00	0,00
	SUMA Y SIGUE	21.397.188.395,30	21.397.188.395,30	4399.726.022,30	4399.726.022,30

CUENTA	DESCRIPCION	SUMAS		SALDOS	
		DEBE	HABER	DEUDOR	ACREEDOR
	SUMA ANTERIOR	21.397.188.395,30	21.397.188.395,30	4399.726.022,30	4399.726.022,30
	TOTAL CTA. PR.ORDEN: 770 BENEFICIOS PROCEDENTES	294.089,31	294.089,31	0,00	0,00
771	BENEFICIOS PROCEDENTES DEL INMOVILIZADO	1.577.766,02	1.577.766,02	0,00	0,00
	TOTAL CTA. PR.ORDEN: 771 BENEFICIOS PROCEDENTES	1.577.766,02	1.577.766,02	0,00	0,00
773	REINTEGROS	4.482.462,36	4.482.462,36	0,00	0,00
	TOTAL CTA. PR.ORDEN: 773 REINTEGROS	4.482.462,36	4.482.462,36	0,00	0,00
775	INGRESOS POR ARRENDAMIENTOS	4.396.473,55	4.396.473,55	0,00	0,00
	TOTAL CTA. PR.ORDEN: 775 INGRESOS POR ARRENDAMIE	4.396.473,55	4.396.473,55	0,00	0,00
777	OTROS INGRESOS	31.418.836,74	31.418.836,74	0,00	0,00
	TOTAL CTA. PR.ORDEN: 777 OTROS INGRESOS	31.418.836,74	31.418.836,74	0,00	0,00
778	INGRESOS EXTRAORDINARIOS	1.885.613,52	1.885.613,52	0,00	0,00
	TOTAL CTA. PR.ORDEN: 778 INGRESOS EXTRAORDINARIO	1.885.613,52	1.885.613,52	0,00	0,00
779	INGRESOS Y BENEFICIOS DE EJERCICIOS ANTE	3.714,56	3.714,56	0,00	0,00
7790	BENEFICIO POR MODIFICACIONES OBLIG.PPTOS	0,00	0,00	0,00	0,00
7791	BENEFICIO MODIFICACIÓN DERECHOS PPTOS.CE	31.059,41	31.059,41	0,00	0,00
7799	OTROS INGRESOS Y BENEFICIOS EJERCICIOS A	127.438,51	127.438,51	0,00	0,00
	TOTAL CTA. PR.ORDEN: 779 INGRESOS Y BENEFICIOS D	162.212,48	162.212,48	0,00	0,00
	TOTAL SUBGRUPO: 77 BENEFI.PROCEDE.INMOVIL.	44.217.453,98	44.217.453,98	0,00	0,00
794	PROVISIÓN PARA INSOLVENCIAS APLICADA	32.259.449,42	32.259.449,42	0,00	0,00
	TOTAL CTA. PR.ORDEN: 794 PROVISIÓN PARA INSOLVEN	32.259.449,42	32.259.449,42	0,00	0,00
	SUMA Y SIGUE	21.473.371.209,39	21.473.371.209,39	4399.726.022,30	4399.726.022,30

CUENTA	DESCRIPCION	SUMAS		SALDOS	
		DEBE	HABER	DEUDOR	ACREEDOR
	SUMA ANTERIOR	21.473.371.209,39	21.473.371.209,39	4399.726.022,30	4399.726.022,30
	TOTAL SUBGRUPO: 79 EXCESOS Y APLICACIONES	32.259.449,42	32.259.449,42	0,00	0,00
	TOTAL GRUPO : 7 VENTAS E INGRESOS POR N	888.182.327,38	888.182.327,38	0,00	0,00
	TOTAL ACUMULADO . . .	21.473.371.209,39	21.473.371.209,39	4399.726.022,30	4399.726.022,30