

## Ejecuciones trimestrales de las Entidades Locales. Trimestre 4 - Ejercicio 2022

Entidad Local: **17-00-024-HH-000** **F. València Activa del Pacto para el Empleo de la Ciudad** (20556) v.2.0.17-


10.34.251.71






### Formularios disponibles

#### F.1.4.0 Actualización de Estados financieros, situación de ejecución y deuda

F.1.4.1 Balance ESFL		
F.1.4.2 Cuenta de resultados ESFL		
F.1.2.12 Situación de ejecución de efectivos		
F.1.2.9 Calendario y Presupuesto Tesorería		
F.1.2.13 Deuda viva y previsión de Vencimientos de Deuda		<input checked="" type="checkbox"/>
F.1.2.14 Perfil vencimiento de la deuda a 10 años		<input checked="" type="checkbox"/>

#### Anexos información (formularios requeridos por la IGAE)

F.1.2.B1 Capacidad/Necesidad Financiación calculada conforme SEC		
F.1.2.B2 Información para la aplicación de la Regla del Gasto		
Anexo ID3 Adicional Pérdidas y Ganancias		<input type="checkbox"/>
Anexo ID4 Información Provisiones		<input checked="" type="checkbox"/>
Anexo ID5 Transferencias recibidas		<input type="checkbox"/>
Anexo ID6 Inversiones en activos no financieros		<input type="checkbox"/>

Anexo ID7 Inversiones Financieras empresas del grupo		<input type="checkbox"/>
Anexo ID8 Actuaciones efectuadas por empresas públicas		<input checked="" type="checkbox"/>
Anexo ID9 Transferencias concedidas		<input type="checkbox"/>
Anexo ID10 Financiación afectada		<input type="checkbox"/>
<b>Información relacionada con los mecanismos MRR y REACT-UE de la Unión Europea</b>		
Anexo ID11 Cuestionario de información contable normalizada adicional relativa al MRR		<input checked="" type="checkbox"/>

Observaciones de la Intervención a la información que se comunica:

[VOLVER](#)

## Ejecuciones trimestrales de las Entidades Locales. Trimestre 4 - Ejercicio 2022

Entidad Local: **17-00-024-HH-000**

**F. València Activa del Pacto para el Empleo de la Ciudad** (20556) v.2.0.17-

10.34.251.71

### F.1.4.1. BALANCE (Modelo ESFL) (importe en euros)

#### Comunicación ejecución trimestral correspondiente al 4º trimestre del ejercicio 2022 Actualización del PRESUPUESTO DE EXPLOTACIÓN

No olvide pulsar "Enviar" antes de abandonar el formulario

VOLVER

IMPRIMIR

Información referida al periodo:	Previsión inicial 2022	Situación fin trimestre vencido	Situación fin trimestre vencido (No aplica)	31/XII/2021
<b>ACTIVO</b>				
<b>A) ACTIVO NO CORRIENTE</b>	<b>429.653,48</b>	<b>792.267,26</b>	<b>792.267,26</b>	<b>1.171.004,87</b>
20, (280), (2830), (290) <b>I. Inmovilizado intangible</b>	<b>312.898,39</b>	<b>485.750,11</b>	<b>485.750,11</b>	<b>870.171,61</b>
240,241, 242, 243, 244, 249, (299) <b>II. Bienes del Patrimonio Histórico</b>	<b>0,00</b>	<b>0,00</b>	<b>0,00</b>	<b>0,00</b>
21, 281, (2831), (291), 23 <b>III. Inmovilizado material</b>	<b>97.150,09</b>	<b>151.025,41</b>	<b>151.025,41</b>	<b>145.341,51</b>
22, (282), (2832), (292) <b>IV. Inversiones inmobiliarias</b>	<b>0,00</b>	<b>0,00</b>	<b>0,00</b>	<b>0,00</b>
2503, 2504, 2513, 2514, 2523, 2524, (2593), (2594), (293), (2943), (2944), (2953), (2954) <b>V. Inversiones en entidades del grupo y asociadas a largo plazo</b>	<b>0,00</b>	<b>0,00</b>	<b>0,00</b>	<b>148.261,75</b>
2505, 2515, 2525, (2595), 260, 261, 262, 263, 264, 265, 267, 268, (269), 27, (2945), (2955), (297), (298) <b>VI. Inversiones financieras a largo plazo</b>	<b>19.605,00</b>	<b>155.491,74</b>	<b>155.491,74</b>	<b>7.230,00</b>
474 <b>VII. Activos por Impuesto diferido</b>	<b>0,00</b>	<b>0,00</b>	<b>0,00</b>	<b>0,00</b>
<b>B) ACTIVO CORRIENTE</b>	<b>2.165.874,68</b>	<b>2.530.842,44</b>	<b>2.530.842,44</b>	<b>2.628.137,86</b>
30, 31, 32, 33, 34, 35, 36, (39), 407 <b>I. Existencias</b>	<b>0,00</b>	<b>0,00</b>	<b>0,00</b>	<b>0,00</b>

447, 448, (495)	<b>II. Usuarios y otros deudores de la actividad propia</b>	0,00	0,00	0,00	0,00
430, 431, 432, 433, 434, 435, 436, (437), (490), (493), 440, 441, 446, 449, 460, 464, 470, 471, 472, 558, 544	<b>III. Deudores comerciales y otras cuentas a cobrar</b>	715.855,30	414.107,42	414.107,42	434.444,89
5303, 5304, 5313, 5314, 5323, 5324, 5333, 5334, 5343, 5344, 5353, 5354, (5393), (5394), 5523, 5524, (593), (5943), (5944), (5953), (5954)	<b>IV. Inversiones en empresas del grupo y asociadas a corto plazo</b>	0,00	0,00	0,00	0,00
5305, 5315, 5325, 5335, 5345, 5355, (5395), 540, 541, 542, 543, 545, 546, 547, 548, (549), 551, 5525, 5590, 5593, 565, 566, (5945), (5955), (597), (598)	<b>V. Inversiones financieras a corto plazo</b>	19.801,34	50,00	50,00	50,00
480, 567	<b>VI. Periodificaciones a corto plazo</b>	11.000,00	14.158,41	14.158,41	13.155,05
57	<b>VII. Efectivo y otros activos líquidos equivalentes</b>	1.419.218,04	2.102.526,61	2.102.526,61	2.180.487,92
	<b>TOTAL ACTIVO (A+B)</b>	2.595.528,16	3.323.109,70	3.323.109,70	3.799.142,73

## PATRIMONIO NETO Y PASIVO

	<b>A) PATRIMONIO NETO</b>	2.477.220,13	2.853.328,12	2.853.328,12	2.828.981,98
	<b>A.1) Fondos propios</b>	2.139.196,50	2.348.225,49	2.348.225,49	1.926.652,12
	I. Dotación Fundacional / Fondo Social.	30.000,00	30.000,00	30.000,00	30.000,00
100, 101	1. Dotación Fundacional/ Fondo social	30.000,00	30.000,00	30.000,00	30.000,00
(103), (104)	2. (Dotación Fundacional no exigida/Fondo social no exigido)	0,00	0,00	0,00	0,00
111, 113, 114, 115	II. Reservas.	148.731,18	148.731,18	148.731,18	148.731,18
120, (121)	III. Excedentes de ejercicios anteriores.	1.960.465,32	1.705.661,94	1.705.661,94	1.421.007,15
129	IV. Excedente del ejercicio.	0,00	463.832,37	463.832,37	326.913,79
133, 1340, 137	<b>A.2) Ajustes por cambio de valor.</b>	0,00	0,00	0,00	0,00
130, 131, 132	<b>A.3) Subvenciones, donaciones y legados recibidos.</b>	338.023,63	505.102,63	505.102,63	902.329,86
	<b>B) PASIVO NO CORRIENTE.</b>	0,00	0,00	0,00	0,00
	<b>I. Provisiones a largo plazo.</b>	0,00	0,00	0,00	0,00
	<b>II. Deudas a largo plazo.</b>	0,00	0,00	0,00	0,00
1605, 170	1. Deudas con entidades de crédito.	0,00	0,00	0,00	0,00
1625, 174	2. Acreedores por arrendamiento financiero.	0,00	0,00	0,00	0,00
1615, 1635, 171, 172, 173, 175, 176, 177, 179, 180, 185, 189	3. Otras deudas a largo plazo.	0,00	0,00	0,00	0,00
1603, 1604, 1613, 1614, 1623, 1624, 1633, 1634	<b>III. Deudas con entidades del grupo y asociadas a largo plazo.</b>	0,00	0,00	0,00	0,00
479	<b>IV. Pasivos por impuesto diferido.</b>	0,00	0,00	0,00	0,00
181	<b>V. Periodificaciones a largo plazo.</b>	0,00	0,00	0,00	0,00
	<b>C) PASIVO CORRIENTE.</b>	118.308,03	469.781,58	469.781,58	970.160,75
	<b>I. Provisiones a corto plazo.</b>	0,00	0,00	0,00	0,00
	<b>II. Deudas a corto plazo.</b>	0,00	78.745,42	78.745,42	142.091,49
499, 529	1. Deudas con entidades de crédito	0,00	0,00	0,00	312,16
5105, 520, 527	2. Acreedores por arrendamiento financiero.	0,00	0,00	0,00	0,00
5125, 524	3. Otras deudas a corto plazo.	0,00	78.745,42	78.745,42	141.779,33
500, 505, 506, 509, 5115, 5135, 5145, 521, 522, 523, 525, 528, 551, 5525, 5530, 5532, 555, 5565, 5566, 5595, 5598, 560, 561, 569					

5103, 5104, 5113, 5114, 5123, 5124, 5133, 5134,  
5143, 5144, 5523, 5524, 5563, 5564

412

400, 401, 402, 403, 404, 405, (406)

410, 411, 419, 438, 465, 466, 475, 476, 477

485, 568

**III. Deudas con empresas del grupo y asociadas a corto plazo.**

**IV. Beneficiarios-acreedores.**

**V. Acreedores comerciales y otras cuentas a pagar.**

1. Proveedores.

2. Otros acreedores.

**VI. Periodificaciones a corto plazo**

**TOTAL PATRIMONIO NETO Y PASIVO (A+B+C)**

0,00	0,00	0,00	0,00
0,00	233.613,88	233.613,88	353.274,20
118.308,03	157.422,28	157.422,28	474.795,06
0,00	0,00	0,00	0,00
118.308,03	157.422,28	157.422,28	474.795,06
0,00	0,00	0,00	0,00
2.595.528,16	3.323.109,70	3.323.109,70	3.799.142,73

No olvide pulsar "Enviar" antes de abandonar el formulario

VOLVER

IMPRIMIR

## Ejecuciones trimestrales de las Entidades Locales. Trimestre 4 - Ejercicio 2022

Entidad Local: **17-00-024-HH-000**

**F. València Activa del Pacto para el Empleo de la Ciudad** (20556) v.2.0.17-

10.34.251.71

### F.1.4.2. Contabilidad ESFL - Modelo abreviado - Cuenta de Resultados (importe en euros)

#### Comunicación ejecución trimestral correspondiente al 4º trimestre del ejercicio 2022 Actualización del PRESUPUESTO DE EXPLOTACIÓN

No olvide pulsar "Enviar" antes de abandonar el formulario

VOLVER

IMPRIMIR

Información referida al periodo:	Previsión inicial 2022	Situación fin trimestre vencido	Situación fin trimestre vencido (No aplica)	31/XII/2021
<b>A) EXCEDENTE DEL EJERCICIO</b>				
720, 721, 722, 723, 740, 747, 748, 728	<b>5.158.616,43</b>	<b>4.923.694,60</b>	<b>4.923.694,60</b>	<b>5.323.303,57</b>
720	0,00	0,00	0,00	0,00
721	0,00	0,00	0,00	0,00
722,723	0,00	0,00	0,00	0,00
740,747,748	<b>5.158.616,43</b>	<b>4.885.200,60</b>	<b>4.885.200,60</b>	<b>5.295.893,57</b>
728	0,00	38.494,00	38.494,00	27.410,00
700, 701, 702, 703, 704, 705, (706), (708), (709)	0,00	0,00	0,00	0,00
(650), (651), (653), (654), (658)	<b>-173.152,43</b>	<b>-825.869,63</b>	<b>-825.869,63</b>	<b>-650.559,00</b>
(650)	0,00	-825.869,63	-825.869,63	-612.500,00
(651)	<b>-173.152,43</b>	0,00	0,00	0,00
(653),(654)	0,00	0,00	0,00	0,00

(658)	d) Reintegro de subvenciones, donaciones y legados	0,00	0,00	0,00	-38.059,00
(6930), 71*, 7930	<b>3. Variación de existencias de productos terminados y en curso de fabricación</b>	0,00	0,00	0,00	0,00
73	<b>4. Trabajos realizados por la entidad para su activo</b>	0,00	0,00	0,00	0,00
(600), (601), (602), 6060, 6061, 6062, 6080, 6081, 6082, 6090, 6091, 6092, 610*, 611*, 612*, (607), (6931), (6932), (6933), 7931, 7932, 7933	<b>5. Aprovisionamientos</b>	0,00	-14.662,75	-14.662,75	151.438,63
75	<b>6. Otros ingresos de la actividad</b>	0,00	0,00	0,00	30.180,89
(640), (641), (642), (643), (644), (649), 7950	<b>7. Gastos de personal</b>	-2.347.125,27	-1.605.961,71	-1.605.961,71	-1.525.474,37
(62), (631), (634), 636, 639, (655), (694), (695), 794, 7954, (656), (659)	<b>8. Otros gastos de la actividad</b>	-2.612.371,87	-1.586.487,37	-1.586.487,37	-2.013.791,11
(68)	<b>9. Amortización del inmovilizado.</b>	-32.306,15	-430.883,00	-430.883,00	-940.291,41
745, 746	<b>10. Subvenciones, donaciones y legados de capital traspasados al excedente del ejercicio.</b>	6.339,29	6.173,69	6.173,69	8.838,66
7951, 7952, 7955, 7956	<b>11. Exceso de provisiones.</b>	0,00	0,00	0,00	0,00
(690), (691), (692), 770, 771, 772, 790, 791, 792, (670), (671), (672)	<b>12. Deterioro y resultado por enajenación de inmovilizado.</b>	0,00	0,00	0,00	-893,55
760, 761, 762, 767, 769	<b>A.1) EXCEDENTE DE LA ACTIVIDAD (1+1X+2+3+4+5+6+7+8+9+10+11+12)</b>	0,00	466.003,83	466.003,83	382.752,31
(660), (661), (662), (664), (665), (669)	<b>13. Ingresos financieros.</b>	0,00	13,21	13,21	11,10
(663), 763	<b>14. Gastos financieros.</b>	0,00	-2.184,67	-2.184,67	0,00
(668), 768	<b>15. Variación de valor razonable en instrumentos financieros.</b>	0,00	0,00	0,00	0,00
(666), (667), (673), (675), (696), (697), (698), (699), 766, 773, 775, 796, 797, 798, 799	<b>16. Diferencias de cambio.</b>	0,00	0,00	0,00	0,00
(6300*), 6301*, (633), 638	<b>17. Deterioro y resultado por enajenaciones de instrumentos financieros.</b>	0,00	0,00	0,00	-55.849,62
	<b>A.2) EXCEDENTE DE LAS OPERACIONES FINANCIERAS (13+14+15+16+17).</b>	0,00	-2.171,46	-2.171,46	-55.838,52
	<b>A.3) EXCEDENTE ANTES DE IMPUESTOS (A.1+A.2)</b>	0,00	463.832,37	463.832,37	326.913,79
	<b>18. Impuestos sobre beneficios.</b>	0,00	0,00	0,00	0,00
	<b>A.4) VARIACIONES DEL PATRIMONIO NETO RECONOCIDA EN EL EXCEDENTE DEL EJERCICIO (A.3+18)</b>	0,00	463.832,37	463.832,37	326.913,79
	<b>B) Ingresos y gastos imputados directamente al patrimonio neto**</b>				
940, 9420	<b>1. Subvenciones recibidas</b>	0,00	0,00	0,00	0,00
941, 9421	<b>2. Donaciones y legados recibidos</b>	0,00	0,00	0,00	0,00
(800), (89), 900, 991, 992, (810), 910, (85), 95	<b>3. Otros ingresos y gastos</b>	0,00	0,00	0,00	0,00
(8300)*, 8301*, (833), 834, 835, 838	<b>4. Efecto impositivo</b>	0,00	0,00	0,00	0,00
	<b>B.1) Variación del patrimonio neto por ingresos y gastos reconocidos directamente en el patrimonio neto (1+2+3+4)</b>	0,00	0,00	0,00	0,00
	<b>C) Reclasificaciones al excedente del ejercicio</b>				
(840), (8420)	<b>1. Subvenciones recibidas</b>	0,00	0,00	0,00	0,00
(841), (8421)	<b>2. Donaciones y legados recibidos</b>	0,00	0,00	0,00	0,00
(802), 902, 993, 994, (812), 912	<b>3. Otros ingresos y gastos</b>	0,00	0,00	0,00	0,00
8301*, (836), (837)	<b>4. Efecto impositivo</b>	0,00	0,00	0,00	0,00
	<b>C.1) Variación del patrimonio neto por reclasificaciones al excedente del ejercicio (1+2+3+4)</b>	0,00	0,00	0,00	0,00

<b>D) Variaciones de patrimonio neto por ingresos y gastos imputados directamente al patrimonio neto (B.1+C.1) **</b>	0,00	0,00	0,00	0,00
<b>E) Ajustes por cambio de criterio</b>	0,00	0,00	0,00	0,00
<b>F) Ajustes por errores</b>	0,00	0,00	0,00	0,00
<b>G) Variaciones en la dotacion fundacional y fondo social</b>	0,00	0,00	0,00	0,00
<b>H) Otras variaciones</b>	0,00	0,00	0,00	0,00
<b>I) RESULTADO TOTAL, VARIACION DEL PATRIMONIO NETO EN EL EJERCICIO (A.4+D+E+F+G+H)</b>	0,00	463.832,37	463.832,37	326.913,79

No olvide pulsar "Enviar" antes de abandonar el formulario

VOLVER

IMPRIMIR

\* Su signo puede ser positivo o negativo.

\*\* En su caso, para calcular este saldo, las entidades que opten por aplicar los criterios de registro y valoración incluidos en la segunda parte del Plan General de Contabilidad de PYMES, aprobado por RD 1515/2007, de 16 de noviembre, deberán identificar los aumentos (ingreso y transferencia de pérdidas) y disminuciones (gastos y transferencias de ganancias) en el patrimonio neto originados por las diferentes operaciones contabilizadas en el subgrupo 13.



## Ejecuciones trimestrales de las Entidades Locales. Trimestre 4 - Ejercicio 2022

Entidad Local: **17-00-024-HH-000** **F. València Activa del Pacto para el Empleo de la Ciudad** (20556) v.2.0.17-

10.34.251.71

### F.1.2.12 Situación de ejecución de efectivos

Se cumplimentará un cuadro para cada uno de los sectores de actividad de la Entidad

#### Sectores a considerar

- X - Administración General y Resto de sectores
- Sector Asistencia social y dependencia
- Sector Sanitario (personal que presta servicio en las Instituciones del Servicio Nacional de Salud)
- Educativo Universitario (personal que presta servicio en universidades)
- Educativo no Universitario (personal que presta servicio en centros de la docencia no universitaria)

#### Datos de Plantillas y retribuciones de un determinado sector

Administración General y Resto de sectores ▼

Número total de efectivos	54
Importe total de Gastos	1605961,71

#### Gastos distribuidos por grupos de personal

Grupo de personal	Número de efectivos a fin de trimestre vencido	Retribuciones distribuidas por grupos					Total Retribuciones
		Sueldos y salarios (excepto variable)	Retribución variable	Planes de Pensiones	Otras retribuciones		
Organos de Gobierno	0	0,00	0,00	0,00	0,00	0,00	0,00
Máximos responsables	0	0,00	0,00	0,00	0,00	0,00	0,00
Resto de personal directivo	4	125.449,25	0,00	0,00	0,00	0,00	125.449,25
Laboral contrato indefinido	28	854.383,71	0,00	0,00	0,00	0,00	854.383,71
Laboral duración determinada	22	254.670,67	0,00	0,00	0,00	0,00	254.670,67
Otro personal	0	0,00	0,00	0,00	0,00	0,00	0,00
<b>Total</b>	<b>54</b>	<b>1.234.503,63</b>	<b>0,00</b>	<b>0,00</b>	<b>0,00</b>	<b>0,00</b>	<b>1.234.503,63</b>

**Gastos Comunes sin distribuir por grupos**

Concepto	Imp. Ejecutado a fin trimestre vencido
Accion social	0,00
Seguridad Social	371.458,08
Total gastos comunes	371.458,08

**Observaciones**

**VOLVER**

**IMPRIMIR**

**AVISOS DE VALIDACIÓN**

## Ejecuciones trimestrales de las Entidades Locales. Trimestre 4 - Ejercicio 2022

Entidad Local: **17-00-024-HH-000** **F. València Activa del Pacto para el Empleo de la Ciudad** (20556) v.2.0.17-

10.34.251.71

### F1.2.9 - CALENDARIO Y PRESUPUESTO DE TESORERÍA

Importes en euros.

CONCEPTO	COBROS/PAGOS FINAL TRIMESTRE VENCIDO	PAGOS ACUMULADOS FINAL TRIMESTRE VENCIDO NO INCLUIDOS EN EL CÁLCULO DEL PMPP	PAGOS ACUMULADOS FINAL TRIMESTRE VENCIDO INCLUIDOS EN EL CÁLCULO DEL PMPP
<b>Saldo inicial de Tesorería al comienzo del periodo (1)</b>	<b>2.180.487,92</b>	<b>0,00</b>	<b>0,00</b>
<b>Flujo de efectivo actividades explotación</b>	<b>-25.815,91</b>	<b>0,00</b>	<b>0,00</b>
<b>Flujo de efectivo actividades de inversión</b>	<b>-52.145,40</b>	<b>0,00</b>	<b>0,00</b>
Cobros por Desinversiones	0,00	0,00	0,00
Pagos por inversiones	52.145,40	52.145,40	0,00
<b>Flujo de efectivo por actividades de financiación</b>	<b>0,00</b>	<b>0,00</b>	<b>0,00</b>
Cobros por actividades de financiación	0,00	0,00	0,00
Pagos por actividades de financiación	0,00	0,00	0,00
<b>Efecto de las variaciones de tipo de cambio</b>	<b>0,00</b>	<b>0,00</b>	<b>0,00</b>
<b>Saldo de Caja</b>	<b>2.102.526,61</b>	<b>0,00</b>	<b>0,00</b>

Conceptos y/o elementos considerados al determinar el mínimo de tesorería, y observaciones:

(1) En el concepto "Saldo inicial de Tesorería al comienzo periodo" se reflejará:

- En la columna "Cobros/Pagos acumulados hasta final trimestre vencido" el importe del Saldo inicial de Tesorería existente al COMIENZO DEL EJERCICIO 2022 (a 01-01-2022).

VOLVER

IMPRIMIR

## Ejecuciones trimestrales de las Entidades Locales. Trimestre 4 - Ejercicio 2022

Entidad Local: **17-00-024-HH-000**

**F. València Activa del Pacto para el Empleo de la Ciudad** (20556) v.2.0.17-

10.34.251.71

### F.1.2.B1 Actualización de Capacidad/Necesidad de Financiación (calculada conforme SEC)

#### Comunicación ejecución trimestral correspondiente al 4º trimestre del ejercicio 2022

Importes en euros.

VOLVER

IMPRIMIR

Concepto	Previsiones iniciales	Previsión de cierre final de ejercicio	Observaciones a desviaciones anuales/Previsto, y/o a importes reflejados en el concepto
<b>Ingresos no financieros a efectos de Contabilidad Nacional</b>	<b>4.985.464,00</b>	<b>4.923.707,81</b>	
Importe neto de cifra negocios			
Trabajos previsto realizar por la empresa para su activo			
Ingresos accesorios y otros ingresos de la gestión corriente			
Subvenciones y transferencias corrientes	<b>4.985.464,00</b>	<b>4.923.694,60</b>	
Ingresos financieros por intereses	<b>0,00</b>	<b>13,21</b>	
Ingresos de participaciones en instrumentos de patrimonio			

(dividendos)			
Ingresos excepcionales			
Aportaciones patrimoniales			
Subvenciones de capital previsto recibir			
<b>Gastos no financieros a efectos de Contabilidad Nacional</b>	<b>4.959.497,14</b>	<b>4.087.311,53</b>	
Aprovisionamientos	0,00	14.662,75	
Gastos de personal	2.347.125,27	1.605.961,71	
Otros gastos de explotacion	2.612.371,87	1.586.487,37	
Gastos financieros y asimilados	0,00	2.184,67	
Impuesto de sociedades			
Otros impuestos			
Gastos excepcionales			
Variaciones del Inmovilizado material e intangible; de inversiones inmobiliarias; de existencias	0,00	52.145,40	
Variación de existencias de productos terminados y en curso de fabricación de la cuenta de PyG (1)			
Aplicación de Provisiones			
Inversiones efectuadas por cuenta de Administraciones y Entidades Públicas			
Ayudas, transferencias y subvenciones concedidas	0,00	825.869,63	

(1) Este importe aparecerá como mayor (+) gasto en caso de reducción de existencias y como menor (-) gasto en caso de incremento.

VOLVER

IMPRIMIR



## Ejecuciones trimestrales de las Entidades Locales. Trimestre 4 - Ejercicio 2022

Entidad Local: **17-00-024-HH-000** **F. València Activa del Pacto para el Empleo de la Ciudad** (20556) v.2.0.17-

10.34.251.71

### F.1.2.B2 - Información para la aplicación de la Regla del Gasto (Contab. Empresarial)

Importes en euros.

Concepto	Liquidacion Ejercicio 2021 firmada	Liquidacion Ejercicio 2021	Presupuesto 2022	Previsión cierre final de ejercicio	Observaciones
Aprovisionamientos	0,00	0,00	0,00	14.662,75	
Gastos de personal	1.525.474,37	1.525.474,37	0,00	1.605.961,71	
Otros gastos de explotación	2.017.393,44	2.017.393,44	0,00	1.586.487,37	
Impuesto de sociedades	0,00	0,00	0,00	0,00	
Otros impuestos	0,00	0,00	0,00	0,00	
Gastos excepcionales	0,00	0,00	0,00	0,00	
Variaciones del Inmovilizado material e intangible; de inversiones inmobiliarias; de existencias	25.915,55	25.915,55	0,00	52.145,40	
Variación de existencias de productos terminados y en curso de fabricación, cuenta de PyG (1)	0,00	0,00	0,00	0,00	
Aplicación de Provisiones	0,00	0,00	0,00	0,00	
Inversiones efectuadas por cuenta de la Entidad local	0,00	0,00	0,00	0,00	
Ayudas, transferencias y subvenciones concedidas	726.600,00	726.600,00	0,00	825.869,63	
Empleos no financieros terminos SEC excepto intereses de la deuda	4.295.383,36	4.295.383,36	0,00	4.085.126,86	
(-) Pagos por transferencias (y otras operaciones internas) a otras entidades que integran la Corpración Local (2)	0,00	0,00	0,00	0,00	
(-) Gasto financiado con fondos finalistas procedentes de la Unión Europea o de otras Administraciones públicas	-372.435,52	-372.435,52	0,00	-476.648,99	
Unión Europea	-46.210,27	-46.210,27	0,00	0,00	
Estado	0,00	0,00	0,00	0,00	
Comunidad Autónoma	-326.225,25	-326.225,25	0,00	-476.648,99	
Diputaciones	0,00	0,00	0,00	0,00	
Otras Administraciones Públicas	0,00	0,00	0,00	0,00	
Gasto computable del ejercicio	3.922.947,84	3.922.947,84	0,00	3.608.477,87	

(+/-) Incrementos / disminuciones de recaudación por cambios normativos 0 0

**Detalle de aumentos/disminuciones permanentes de recaudación por cambios normativos (art 12.4)**

Id fila	Breve descripción del cambio normativo	Importe Incr(+)/dismin(-) en Presupuesto inicial 2022	Importe Incr(+)/dismin(-) en Liquidación 2022	Norma(s) que cambian	Observaciones
---------	--	---	---	----------------------	---------------

(-) Disminución gasto computable por inversiones financieramente sostenibles 0

**Detalle de disminución gasto computable por inversiones financieramente sostenibles (DA6 LO 9/2013)**

Id fila	Descripción inversión financieramente sostenible (3)	Aplicación económica	Grupo de Programa de gasto	Estimación de Obligaciones Reconocidas Netas al final del ejercicio financiadas con cargo al superávit de 2020 (4)	Estimación de Obligaciones Reconocidas Netas al final del ejercicio financiadas con cargo al superávit de 2021 (5)	Observaciones
---------	--	----------------------	----------------------------	---	---	---------------

(1) Este importe aparecerá como mayor (+) gasto en caso de reducción de existencias y como menor (-) gasto en caso de incremento.

(2) es un ajuste a efectos de consolidación, por tanto hay que descontarlo en la entidad pagadora.

(3) Deberán detallarse las inversiones financieramente sostenibles que se ajusten a lo dispuesto en la DA sexta de la LO 2/2012 introducida por la LO 9/2013 de control de la deuda comercial, detallando una descripción de las mismas, su aplicación económica, el grupo de programa y las obligaciones reconocidas netas, distinguiendo las que han sido financiadas con cargo al superávit del 2020 y del 2021.

(4) y (5) Al no ser de aplicación el apartado 5 de la disposición adicional decimosexta del RDL 2/2004, de 5 de marzo, no se podrán reconocer obligaciones en gastos de inversión financieramente sostenibles en el 2022 con cargo al superávit del 2020 y 2021.

VOLVER

IMPRIMIR



## Ejecuciones trimestrales de las Entidades Locales. Trimestre 4 - Ejercicio 2022

Entidad Local: **17-00-024-HH-000** **F. València Activa del Pacto para el Empleo de la Ciudad** (20556) v.2.0.17-

10.34.251.71

### Cuadro ID.3 Información adicional relativa a la Cuenta de Pérdidas y Ganancias

Unidades: euros

VENTAS Y PRESTACIONES DE SERVICIOS (1)	IMPORTE		OBSERVACIONES	
	SIN INCLUIR IVA	IVA FACTURADO		
A la Corporación Local (CL)	0,00	0,00		
A Organismos y entes dependientes de la CL (especificar)	0,00	0,00		
	0,00	0,00		Eliminar
Resto de ventas y prestaciones de servicios	0,00	0,00		
<b>TOTAL IMPORTE NETO CIFRA DE NEGOCIOS</b>	<b>0,00</b>			

INGRESOS Y GASTOS EXCEPCIONALES (2)	IMPORTE	OBSERVACIONES	
DETALLE DE INGRESOS	0,00		
	0,00		Eliminar
DETALLE DE GASTOS	0,02		
	0,02	Revisión de liquidación TC's Dic18	Eliminar

IMPUESTO SOBRE SOCIEDADES (3)	IMPORTE	OBSERVACIONES
Retenciones y pagos a cuenta del ejercicio	0,00	
Cuota líquida a ingresar (+) o a devolver (-) del ejercicio anterior	0,00	

(1) VENTAS Y PRESTACIONES DE SERVICIOS: la rúbrica de "Importe neto de la cifra de negocios" (para el caso de entidades sin fines de lucro este apartado se referirá a los ingresos por actividad propia y a las ventas y otros ingresos de la actividad mercantil) correspondiente a la Cuenta de Pérdidas y Ganancias debe desglosarse entre el importe facturado a la propia Entidad Local de la cual depende la entidad o a sus organismos y entidades dependientes (especificar), diferenciadas del resto de ventas y prestaciones de servicios. En la primera columna se consignará el importe sin incluir el IVA repercutido por la unidad, mientras que en la segunda columna "Iva Facturado" se reflejará la cuantía del IVA repercutido por la unidad en las correspondientes operaciones.

(2) INGRESOS Y GASTOS EXCEPCIONALES: se detallará la naturaleza de los gastos e ingresos excepcionales contabilizados en el ejercicio y recogidos en las cuentas 678 y 778 del Plan General de Contabilidad. Pueden añadirse líneas adicionales si es necesario.

(3) IMPUESTO SOBRE SOCIEDADES: se debe reflejar el importe total del impuesto sobre sociedades satisfecho en el ejercicio en concepto de "retenciones y pagos a cuenta", así como el importe positivo (si resulta a ingresar) o negativo (si resulta a devolver) de la cuota líquida correspondiente a la liquidación del impuesto del ejercicio anterior.

Los datos se envían automáticamente

VOLVER

IMPRIMIR

## Ejecuciones trimestrales de las Entidades Locales. Trimestre 4 - Ejercicio 2022

Entidad Local: **17-00-024-HH-000** **F. València Activa del Pacto para el Empleo de la Ciudad** (20556) v.2.0.17-

10.34.251.71

### ID.5 - INFORMACIÓN ADICIONAL SOBRE TRANSFERENCIAS Y SUBVENCIONES RECIBIDAS

Los datos se envían automáticamente

VOLVER

IMPRIMIR

(Importes en EUROS)

INFORMACION RELATIVA A LAS APORTACIONES DE CAPITAL Y AL PATRIMONIO, SUBVENCIONES Y TRANSFERENCIAS RECIBIDAS DE LAS AAPP Y DE OTROS (EXCEPTO DE LA UE) (1)	FONDOS PROPIOS	SUBVENCIONES, DONACIONES Y LEGADOS IMPUTADOS AL PATRIMONIO NETO (130,131,132)						SUBVENCIONES, DONACIONES Y LEGADOS A LA EXPLOTACIÓN (740)	OTRO TRATAMIENTO CONTABLE (2)	
		SALDO FIN EJERCICIO ANTERIOR	(+) RECIBIDAS EN EL EJERCICIO (3)	(+) CONVERSIÓN DE DEUDAS A LARGO PLAZO EN SUBVENCIONES	(-) SUBVENCIONES TRASPASADAS A RESULTADOS DEL EJERCICIO (746 Y 747)	(+/-) OTROS MOVIMIENTOS(4)	SALDO FIN PERÍODO ACTUAL		IMPORTE	CUENTA DEL PLAN GENERAL DE CONTABILIDAD
De la Comunidad Autónoma	0,00	0,00	0,00	0,00	0,00	0,00	0,00	180.240,00	298.852,78	748
Ayuntamiento de València	0,00	902.329,86	0,00	0,00	397.227,23	0,00	505.102,63	4.005.077,15	0,00	748
<b>TOTAL</b>	<b>0,00</b>	<b>902.329,86</b>	<b>0,00</b>	<b>0,00</b>	<b>397.227,23</b>	<b>0,00</b>	<b>505.102,63</b>	<b>4.185.317,15</b>	<b>298.852,78</b>	

#### NOTAS

(1) APORTACIONES DE CAPITAL, SUBVENCIONES Y TRANSFERENCIAS RECIBIDAS: se debe señalar el importe recibido en el ejercicio de las Administraciones Públicas y de otros (excepto de la Unión Europea), en términos brutos (antes de descontar el efecto impositivo), en concepto de aportaciones de capital, aportaciones patrimoniales, subvenciones, transferencias y otras ayudas a fondo perdido, especificando la partida contable a la que han sido imputadas.

(2) En otro tratamiento contable se informará acerca del importe y la contabilización de subvenciones, ayudas y transferencias recibidas por parte de la unidad que no se han reflejado en las columnas anteriores. En particular, conforme a la Consulta nº 11 del BOICAC 75/Septiembre 2008, se incluirán aquellas subvenciones otorgadas a la entidad con carácter reintegrable que no se han contabilizado en las cuentas del Patrimonio Neto de la unidad, a la espera de que se verifiquen por parte de ésta las condiciones establecidas en su concesión para dicha imputación al Patrimonio Neto.

(3) El importe de las transferencias y subvenciones de capital recibidas se reflejará por su importe bruto sin descontar, en su caso, el efectivo impositivo contabilizado en el año de la concesión.

(4) Se informará de otros movimientos en las cuentas 130, 131 y 132 no incluidos en las columnas anteriores. En particular, en su caso, se incluirá la contabilización del efecto impositivo generado en el año de la concesión de la subvención que supone una minoración del importe de la subvención recibida.

Los datos se envían automáticamente

VOLVER

IMPRIMIR

## Ejecuciones trimestrales de las Entidades Locales. Trimestre 4 - Ejercicio 2022

Entidad Local: **17-00-024-HH-000**

**F. València Activa del Pacto para el Empleo de la Ciudad** (20556) v.2.0.17-

10.34.251.71

### ID6: INFORMACIÓN ADICIONAL SOBRE LAS INVERSIONES EN ACTIVOS NO FINANCIEROS RECOGIDOS EN BALANCE

	SALDO INICIAL (1)	VARIACIONES DEL EJERCICIO							SALDO FINAL (9)	OBSERVACIONES (10)
		(+) ADQUISICIONES (2)	(+/-) PROVISIÓN POR DESMANTELAMIENTO (3)	(+) INTERESES CAPITALIZADOS (4)	(-) AMORTIZACIÓN DEL EJERCICIO (5)	(-/+ ) DETERIORO O REVERSIÓN DEL DETERIORO (6)	(-) VENTAS (7)	(+/-) OTRAS VARIACIONES (ESPECIFICAR EN OBSERVACIONES) (8)		
<b>INMOVILIZADO INTANGIBLE</b>	870.171,61	12.100,00	0,00	0,00	-396.521,50	0,00	0,00	0,00	485.750,11	
<b>INMOVILIZADO MATERIAL (excepto terrenos)</b>	145.341,51	40.045,40	0,00	0,00	-34.361,50	0,00	0,00	0,00	151.025,41	
<b>INVERSIONES INMOBILIARIAS (excepto terrenos)</b>	0,00	0,00	0,00	0,00	0,00	0,00	0,00	0,00	0,00	
<b>TERRENOS</b>	0,00	0,00	0,00	0,00	0,00	0,00	0,00	0,00	0,00	
<b>EXISTENCIAS</b>	0,00	0,00	0,00	0,00	0,00	0,00	0,00	0,00	0,00	

#### NOTAS

- (1) SALDO INICIAL: Saldo recogido en balance a 1de enero del ejercicio al que está referidas las cuentas anuales.
- (2) ADQUISICIONES: El importe facturado por el proveedor y otros importes (portes...) incorporados como mayor valor del activo, salvo los recogidos en las columnas (3) y (4).
- (3) PROVISIÓN POR DESMANTELAMIENTO: Se reflejará, con signo positivo o negativo según proceda, el importe de la provisión por desmantelamiento y las posteriores correcciones a la misma dotadas como mayor (o menor) valor del inmovilizado.
- (4) INTERESES CAPITALIZADOS: se reflejará, con signo positivo, el importe de los intereses incorporados como mayor valor del activo.
- (5) AMORTIZACIÓN DEL EJERCICIO: se reflejará, con signo negativo, el importe de la amortización dotada en el ejercicio. En su caso, con signo negativo, las correcciones a la amortización acumulada.
- (6) DETERIORO O REVERSIÓN DEL DETERIORO: se reflejará, con signo negativo, el deterioro contabilizado en el ejercicio. Con signo positivo figurarán los excesos de deterioro que se produzcan.
- (7) VENTAS: recoge el valor neto contable de los activos enajenados.
- (8) OTRAS VARIACIONES: deben reflejarse el resto de variaciones, distintas de las anteriores, que impliquen un mayor o menor valor de los activos.
- (9) SALDO FINAL: Saldo recogido en balance a 31 de diciembre del ejercicio al que está referidas las cuentas anuales.
- (10) OBSERVACIONES: se recogerá cualquier otra información que se considere relevante relativa a cada operación.

Los datos se envían automáticamente

VOLVER

IMPRIMIR

## Ejecuciones trimestrales de las Entidades Locales. Trimestre 4 - Ejercicio 2022

Entidad Local: **17-00-024-HH-000** **F. València Activa del Pacto para el Empleo de la Ciudad** (20556) v.2.0.17-

10.34.251.71

### ID7 - INVERSIONES FINANCIERAS (1)

(Importes en EUROS)

Los datos se envían automáticamente

VOLVER

IMPRIMIR

ENTIDAD BENEFICIARIA (2)	CUENTA DE BALANCE	SALDO INICIAL (3)	AUMENTOS (+)		DISMINUCIONES (-)		SALDO FINAL (8)	% PARTICIPACIÓN (A 31 DE DICIEMBRE) (9)	OBSERVACIONES (10)
			ADQUISICIONES (4)	REVALORIZACIONES Y OTROS (5)	ENAJENACIONES o REEMBOLSOS DE PRÉSTAMOS CONCEDIDOS (6)	PERDIDAS DE VALOR Y OTROS (7)			
<b>INVERSIONES EN INSTRUMENTOS DE PATRIMONIO (11)</b>									
FET DE VIDRE, S.	2503000	126.688,48	0,00	0,00	0,00	0,00	126.688,48	100,00	
FENT DE TOT, S.L	2503000	21.573,27	0,00	0,00	0,00	0,00	21.573,27	100,00	

ENTIDAD BENEFICIARIA (2)	CUENTA DE BALANCE	SALDO INICIAL (3)	AUMENTOS (+)		DISMINUCIONES (-)		SALDO FINAL (8)	% PARTICIPACIÓN (A 31 DE DICIEMBRE) (9)	OBSERVACIONES (10)
			ADQUISICIONES (4)	REVALORIZACIONES Y OTROS (5)	ENAJENACIONES o REEMBOLSOS DE PRÉSTAMOS CONCEDIDOS (6)	PERDIDAS DE VALOR Y OTROS (7)			
<b>RESTO DE INVERSIONES (12)</b>									

(1) INVERSIONES: Incluye las inversiones financieras, tanto a largo como a corto plazo, que realiza la entidad.

(2) ENTIDAD BENEFICIARIA: Entidad en la cual se realiza la inversión o en la que se adquieren los valores negociables o a la que se conceden los créditos.

(3) SALDO INICIAL: Saldo a 1 de enero del ejercicio al que está referidas las cuentas anuales.

(4) ADQUISICIONES: se incluirán los aumentos de valor, en términos brutos, como consecuencia de la adquisición o suscripción de participaciones o valores negociables, o la formalización de préstamos.

(5) REVALORIZACIONES Y OTROS: expresa el incremento de valor de las inversiones financieras como consecuencia de revalorizaciones u otras causas no incluidas dentro del apartado 4.

(6) ENAJENACIONES: se incluirá, en términos brutos, las ventas de participaciones en entidades participadas, o el cobro por la entidad de los créditos y préstamos concedidos o de valores representativos de deuda emitidos por éstas.

(7) PERDIDAS DE VALOR Y OTROS: expresa la disminución de valor de las inversiones como consecuencia de pérdidas, bajas en el balance u otras causas no incluidas dentro del apartado 6.

(8) SALDO FINAL: Saldo a 31 de diciembre del ejercicio al que está referidas las cuentas anuales.

(9) % PARTICIPACION: porcentaje total de participación que, al final del ejercicio, la entidad posee en la sociedad participada.

(10) OBSERVACIONES: se recogerá cualquier otra información que se considere relevante relativa a cada operación. En particular, se señalará el importe de los desembolsos pendientes en instrumentos de patrimonio.

(11) INVERSIONES EN INSTRUMENTOS DE PATRIMONIO: recoge las inversiones a corto o largo plazo en derechos sobre el patrimonio neto tales como acciones con o sin cotización oficial y otros valores en empresas participadas.

(12) RESTO DE INVERSIONES: se incluyen en este apartado el importe de los valores representativos de deuda así como los créditos, tanto a largo como a corto plazo, concedidos a entidades participadas.

**Los datos se envían automáticamente**

**VOLVER**

**IMPRIMIR**



## Ejecuciones trimestrales de las Entidades Locales. Trimestre 4 - Ejercicio 2022

Entidad Local: **17-00-024-HH-000** **F. València Activa del Pacto para el Empleo de la Ciudad** (20556) v.2.0.17-

10.34.251.71

### Cuadro ID.9 Información de ayudas, transferencias y subvenciones concedidas (1)

Unidades: euros

INFORMACIÓN RELATIVA A LAS TRANSFERENCIAS, SUBVENCIONES Y AYUDAS OTORGADAS POR LA ENTIDAD, DESGLOSADAS ENTRE CORRIENTES Y DE CAPITAL, ASÍ COMO POR EL BENEFICIARIO DE LAS MISMAS (2)	CUENTA DE RESULTADOS (GRUPO 6)		OTRO TRATAMIENTO CONTABLE	
	SUBVENCIONES DE EXPLOTACIÓN	SUBVENCIONES DE CAPITAL	IMPORTE REGISTRADO EN CONTABILIDAD	CUENTA DEL PLAN GENERAL DE CONTABILIDAD
<b>TOTAL</b>	<b>825.869,63</b>	<b>0,00</b>	<b>0,00</b>	
A empresas públicas no clasificadas en el Sector Administraciones Públicas	0,00	0,00	0,00	
A empresas privadas	321.295,98	0,00	0,00	
A otros (hogares, entidades sin fines de lucro)	302.373,65	0,00	0,00	
<b>Al Estado y sus entes dependientes clasificados en el Sector Administraciones Públicas (S.1311); (especificar)</b>	<b>0,00</b>	<b>0,00</b>	<b>0,00</b>	
#RELLENAR DETALLE#	0,00	0,00	0,00	
<b>A la Comunidad Autónoma y sus entes dependientes clasificados en el Sector Administraciones Públicas (S.1312); (especificar)</b>	<b>0,00</b>	<b>0,00</b>	<b>0,00</b>	
#RELLENAR DETALLE#	0,00	0,00	0,00	
<b>A Corporaciones Locales y sus entes dependientes clasificados en el Sector Administraciones Públicas (S.1313); (especificar)</b>	<b>202.200,00</b>	<b>0,00</b>	<b>0,00</b>	
FET DE VIDRE, S.L.	130.100,00	0,00	0,00	
FENT DE TOT, S.L.	72.100,00	0,00	0,00	

(1) Este cuadro se rellenará en el caso de que la unidad conceda ayudas, transferencias y/o subvenciones que haya registrado en su cuenta de Pérdidas y Ganancias. Se distinguirán las concedidas con carácter corriente, de las de capital. En el caso de que estas operaciones no se contabilicen en las cuentas del Grupo 6 de la Cuenta de Pérdidas y Ganancias, se informará del tratamiento contable asignado (cuenta del PGC e importe registrado en el período).

(2) En el caso de ayudas concedidas a los subsectores Estado, CCAA y CCLL, se consignarán tantas líneas como beneficiarios. No así en el caso de las concedidas a empresas no clasificadas en el Sector Administraciones Públicas y a Otros, en cuyo caso se reflejará el importe total concedido en el período.

VOLVER

IMPRIMIR

## Ejecuciones trimestrales de las Entidades Locales. Trimestre 4 - Ejercicio 2022

Entidad Local: **17-00-024-HH-000**

**F. València Activa del Pacto para el Empleo de la Ciudad** (20556) v.2.0.17-

10.34.251.71

### ID10 - DETALLE DE GASTOS FINANCIADOS CON FONDOS DE LA UNIÓN EUROPEA O DE OTRAS ADMINISTRACIONES PÚBLICAS (GASTOS CON FINANCIACIÓN AFECTADA)

(Importes en EUROS)

Los datos se envían automáticamente

VOLVER

IMPRIMIR

DESCRIPCIÓN DEL EMPLEO NO FINANCIERO (GASTO CN) (1)	GASTOS		RÚBRICA CONTABLE (4)	UE / ADMINISTRACIÓN PÚBLICA QUE FINANCIA EL GASTO (5)	INGRESOS		RÚBRICA CONTABLE (7)
	GASTOS REALIZADOS				INGRESO RECIBIDO DE LA UE O DE OTRAS ADMINISTRACIONES PÚBLICAS (6)		
	GASTO CN TOTAL DEL PERÍODO (2)	GASTO FINANCIADO CON FONDOS AFECTADOS (3)				AÑO	
Gastos de personal	103.261,93	91.872,50	(640.), (642.)	SERVEF	2.021	91.872,50	(748.)
Gastos de personal	5.196,60	4.181,13	(640.), (642.)	Generalitat Valenciana	2.021	4.181,13	(748.)
Gastos de personal	197.530,88	161.626,58	(640.), (642.)	SERVEF	2.022	161.626,58	(748.)
Gastos de personal	102.035,82	45.353,70	(640.), (642.)	Agencia Valencia Innovación	2.022	45.353,70	(748.)
Gastos de personal	28.351,02	28.351,02	(640.), (642.)	Generalitat Valenciana	2.022	35.000,00	(740.)
Gastos de personal, arrend	145.264,06	145.264,06	(640.), (642.), (621.),	Generalitat Valenciana	2.022	145.240,00	(740.)

#### NOTAS

Gastos

(1) Descripción del empleo no financiero: se realizará una breve descripción del empleo no financiero realizado (Gasto en contabilidad nacional CN).

(2) Gasto CN total del período: se indicará el importe total del gasto en contabilidad nacional devengado en el período, correspondiente al proyecto descrito en la columna anterior

(3) Gasto financiado con fondos afectados: será la parte del gasto CN devengado en el período que ha sido financiado con ingresos afectados.

(4) Rúbrica contable: será la rúbrica de la Cuenta de PyG ó del Balance a la que se carga el gasto en contabilidad nacional realizado

#### Ingresos

(5) UE/Administración pública que financia el gasto: se indicará si los ingresos proceden de la Unión Europea o de una Administración Pública. En el caso de que los ingresos provengan de la UE, se señalará el fondo europeo que lo financia. En el caso de que los ingresos afectados procedan de una Administración pública, se indicará la entidad que lo financia así como el tipo de ingreso (ej. FCI, convenios entre AAPP etc.)

(6) Ingreso recibido de la UE o de otras Administraciones Públicas: será el ingreso obtenido en cada período de la UE o de una Administración Pública para financiar los gastos. Los ingresos pueden obtenerse en un período distinto al de realización del gasto que financian.

(7) Rúbrica contable: será la rúbrica de la Cuenta de PyG o del Balance a la que se abona el ingreso obtenido.

**Los datos se envían automáticamente**

**VOLVER**

**IMPRIMIR**