

Ejecuciones trimestrales de las Entidades Locales. Trimestre 2 - Ejercicio 2022

Entidad Local: **17-46-250-AV-006**








O.A.M. Fundación Deportiva Municipal. F.D.M

(21538) v.2.0.11-

10.34.251.72

Formularios disponibles

Datos presupuesto actualizado y ejecución

F.1.1.1 Resumen Clasificación Económica		
F.1.1.2 Desglose de Ingresos corrientes		
F.1.1.3 Desglose de Ingresos de capital y financieros		
F.1.1.4 Desglose de Gastos corrientes		
F.1.1.5 Desglose de Operaciones de capital y financieras		
F.1.1.8 Remanente de Tesorería		
F.1.1.9 Calendario y Presupuesto Tesorería		
F.1.1.12 Dotación de plantillas y retribuciones		
F.1.1.13 Deuda viva y vencimiento mensual previsto en próximo trimestre		<input checked="" type="checkbox"/>
F.1.1.14 Perfil de vencimiento de la deuda en los próximos 10 años		<input checked="" type="checkbox"/>
F.1.1.16 Pasivos Contingentes		<input checked="" type="checkbox"/>
F.1.1.17 Beneficios fiscales y su impacto en la recaudación		<input checked="" type="checkbox"/>

F.1.1.18 Préstamos morosos		<input checked="" type="checkbox"/>
Anexos información (formularios requeridos por la IGAE)		
F.1.1.B1 Ajustes Informe de Evaluacion para relacionar Ingresos/Gastos con normas SEC		
F.1.1.B2.1 Detalle de las inversiones financieramente sostenibles (DA 6 LO 2/2012 y DA 16ª TRLRHL)		
Anexo IA1 Intereses y rendimientos devengados en el ejercicio (gastos)		<input type="checkbox"/>
Anexo IA4 Avals de la Entidad		<input checked="" type="checkbox"/>
Anexo IA5 Flujos internos		<input checked="" type="checkbox"/>
Anexo IB1 Ventas de acciones y participaciones		<input checked="" type="checkbox"/>
Anexo IB3 Adquisición de acciones y participaciones		<input checked="" type="checkbox"/>
Anexo IB4 Operaciones atípicas		<input checked="" type="checkbox"/>
Anexo IB5 Movimientos cuenta "Acreedores por operaciones devengadas"		<input type="checkbox"/>
Anexo IB9 Movimientos de la cuenta "Acreedores por devolución de ingresos"		<input type="checkbox"/>
Anexo IB10 Intereses y rendimientos devengados (ingresos)		<input checked="" type="checkbox"/>
Anexo IB12 Detalle de gastos financiados con fondos de la UE o de otras AAPP		<input type="checkbox"/>
Información relacionada con los mecanismos MRR y REACT-UE de la Unión Europea		
F.1.1.2 Desglose de Ingresos corrientes referidos solo a los fondos recibidos del MRR		<input checked="" type="checkbox"/>
F.1.1.3 Desglose de Ingresos de Capital y Financieros referidos solo a los fondos recibidos del MRR		<input checked="" type="checkbox"/>
F.1.1.4 Desglose de Gastos Corrientes referidos solo a los fondos recibidos del MRR		<input checked="" type="checkbox"/>
F.1.1.5 Desglose de Operaciones de Capital y Financieras, solo fondos recibidos del MRR		<input checked="" type="checkbox"/>
Anexo IA5 Flujos internos referidos solo a los fondos recibidos del MRR		<input checked="" type="checkbox"/>
Anexo IB5 Movimientos cuenta "acreedores por operaciones devengadas", solo fondos recibidos del MRR		<input checked="" type="checkbox"/>



Observaciones de la Intervención a la información que se comunica:

VOLVER

Ejecuciones trimestrales de las Entidades Locales. Trimestre 2 - Ejercicio 2022

Entidad Local: **17-46-250-AV-006**

O.A.M. Fundación Deportiva Municipal. F.D.M

(21538) v.2.0.11-

10.34.251.72

Atención: recuerde que los cambios que haga aquí pueden afectar a otros formularios, como por ejemplo el Calendario y Presupuesto de tesorería.

F.1.1.1 Resumen Clasificación Económica

(Unidad: Euros)

No olvide pulsar "Enviar" antes de abandonar el formulario

VOLVER

IMPRIMIR

INGRESOS	Ejercicio Corriente				Ejercicios cerrados	Estimación Derechos Reconocidos Netos a 31-12-2022	Desviación (B)/(A)-1	Observaciones
	Previsiones iniciales Presupuesto 2022	(A) Estimación Previsiones definitivas al final de ejercicio (1)	(B) Derechos Reconocidos Netos (2)	Recaudación Líquida (2)	Recaudación Líquida (2)			
1 Impuestos directos								
2 Impuestos indirectos								
3 Tasas y otros ingresos	1.340.000,00	1.340.000,00	284.200,39	255.496,71	1.020,65	367.273,42	-0,79	
4 Transferencias corrientes	14.520.601,12	14.520.601,12	14.520.601,12	6.596.181,12	2.296.655,82	14.520.601,12	0,00	
5 Ingresos patrimoniales	15.050,00	15.050,00	-9.623,99	-9.623,99	0,00	-19.247,98	-1,64	
6 Enajenación de inversiones reales								
7 Transferencias de capital	840.000,00	2.060.000,00	1.220.000,00	0,00	0,00	2.060.000,00	-0,41	
8 Activos financieros	18.180,00	686.598,92	7.410,33	4.404,33	0,00	14.820,66	-0,99	

9	Pasivos financieros								
Total Ingresos		16.733.831,12	18.622.250,04	16.022.587,85	6.846.458,17	2.297.676,47	16.943.447,22	-0,14	
		Ejercicio Corriente				Ejercicios cerrados	Estimación		
GASTOS		Créditos iniciales Presupuesto 2022	(A) Estimación Créditos definitivos al final de ejercicio (1)	(B) Obligaciones Reconocidas Netos (2)	Pagos Liquidos (2)	Pagos Liquidos (2)	Obligaciones Reconocidas Netas a 31-12-2022	Desviación (B)/(A)-1	Observaciones
1	Gastos de personal	10.669.107,04	10.378.552,92	4.502.923,56	4.502.923,56	173.659,15	8.986.382,70	-0,57	
2	Gastos en bienes corrientes y servicios	4.460.565,71	4.766.292,99	1.841.826,57	1.832.432,83	709.658,75	3.408.214,03	-0,61	
3	Gastos financieros	16.000,00	16.000,00	7.399,42	7.399,42	0,00	14.798,84	-0,54	
4	Transferencias corrientes	724.610,00	726.534,27	0,00	0,00	0,00	0,00	-1,00	
5	Fondo de contingencia y Otros imprevistos								
6	Inversiones reales	845.368,37	2.716.689,96	615.363,31	615.363,31	275.354,74	1.100.581,53	-0,77	
7	Transferencias de capital								
8	Activos financieros	18.180,00	18.180,00	2.000,00	2.000,00	0,00	4.000,00	-0,89	
9	Pasivos financieros								
Total Gastos		16.733.831,12	18.622.250,14	6.969.512,86	6.960.119,12	1.158.672,64	13.513.977,10	-0,63	

(1) Estimación Provisiones definitivas al final ejercicio - Presupuesto actualizado , incluyendo las modificaciones ya tramitadas y/o previstas tramitar hasta final de ejercicio

(2) Datos de ejecución acumulados a final del trimestre vencido

No olvide pulsar "Enviar" antes de abandonar el formulario

VOLVER

IMPRIMIR

Ejecuciones trimestrales de las Entidades Locales. Trimestre 2 - Ejercicio 2022

Entidad Local: **17-46-250-AV-006**

O.A.M. Fundación Deportiva Municipal. F.D.M

(21538) v.2.0.11-

10.34.251.72

F.1.1.2 Desglose de Ingresos corrientes

Comunicación ejecución trimestral correspondiente al 2º trimestre del ejercicio 2022

(Unidad: Euros)

No olvide pulsar "Enviar" antes de abandonar el formulario

VOLVER

IMPRIMIR

Los totales coinciden con la Económica.

Desglose de los ingresos corrientes		Ejercicio Corriente				Ejercicios cerrados
		Previsiones iniciales Presupuesto 2022	Estimación Previsiones definitivas al final de ejercicio (1)	Derechos Reconocidos Netos (2)	Recaudación Líquida (2)	Recaudación Líquida (2)
1	IMPUESTOS DIRECTOS	0,00	0,00	0,00	0,00	0,00
<input type="checkbox"/>	10 Impuesto sobre la Renta					
	100 Impuestos sobre la Renta de las Personas Físicas					
	101 Impuesto sobre Sociedades					
	102 Impuesto sobre la Renta de No Residentes					
<input type="checkbox"/>	11 Impuestos sobre el capital					
	110 Impuesto sobre Sucesiones y Donaciones					
	111 Impuesto sobre Patrimonio					
	112 Impuesto sobre Bienes Inmuebles. Bienes Inmuebles de Naturaleza Rústica.					

	113	Impuesto sobre Bienes Inmuebles. Bienes inmuebles de Naturaleza Urbana.					
	114	Impuesto sobre Bienes Inmuebles. Bienes Inmuebles de características especiales.					
	115	Impuesto sobre Vehículos de Tracción Mecánica					
	116	Impuesto sobre Incremento del Valor de los Terrenos de Naturaleza Urbana					
	117	Impuesto sobre viviendas desocupadas					
-	13	Impuesto sobre las Actividades Económicas					
	130	Impuesto sobre Actividades Económicas					
-	16	Recargos sobre impuestos directos del Estado y de la Comunidad Autónoma					
	160	Sobre impuestos del Estado					
	161	Sobre impuestos de la Comunidad Autónoma					
-	17	Recargos sobre impuestos directos de otros entes locales					
	170	En el Impuesto sobre Bienes Inmuebles					
	171	Recargo provincial en el Impuesto sobre Actividades Económicas					
	179	Otros recargos sobre impuestos directos de otros entes locales.					
	18	Impuestos directos extinguidos					
	19	Otros impuestos directos					
2	IMPUESTOS INDIRECTOS		0,00	0,00	0,00	0,00	0,00
-	21	Impuestos sobre el Valor Añadido					
	210	Impuesto sobre el Valor Añadido					
-	22	Sobre consumos específicos					
	220	Impuestos Especiales					
	220.00	Impuesto sobre el alcohol y bebidas derivadas					
	220.01	Impuesto sobre la cerveza					
	220.02	Impuesto sobre el vino y bebidas fermentadas					
	220.03	Impuesto sobre las labores del tabaco					
	220.04	Impuesto sobre hidrocarburos					
	220.05	Impuesto sobre determinados medios de transporte					
	220.06	Impuesto sobre productos intermedios					
	220.07	Impuesto sobre la energía					
	220.08	Impuesto sobre ventas minoristas de hidrocarburos					
	220.09	Exacción sobre la gasolina					
-	26	Recargos sobre impuestos indirectos del Estado y de la Comunidad Autónoma.					

	260	Sobre impuestos del Estado					
	261	Sobre impuestos de la Comunidad Autónoma					
[-]	27	Recargos sobre impuestos indirectos de otros entes locales.					
	270	Sobre impuestos de otros entes locales					
	28	Impuestos indirectos extinguidos					
[-]	29	Otros impuestos indirectos					
	290	Impuesto sobre construcciones, instalaciones y obras					
	291	Impuesto sobre gastos suntuarios (Cotos de caza y pesca)					
	292	Arbitrio sobre importaciones y entregas de mercancías en Canarias (AIEM)					
	293	Impuesto general indirecto canario (IGIC)					
	294	Impuesto sobre la producción, los servicios y la importación (IPSI) de Ceuta y Melilla					
	295	Impuesto sobre primas de seguros					
	296	Impuesto sobre transmisiones patrimoniales y actos jurídicos documentados					
	299	Otros Impuestos indirectos					
3	TASAS Y OTROS INGRESOS		1.340.000,00	1.340.000,00	284.200,39	255.496,71	1.020,65
[-]	30	Tasas por la prestación de servicios públicos básicos.					
	300	Servicio de abastecimiento de agua					
	301	Servicio de alcantarillado					
	302	Servicio de recogida de basuras					
	303	Servicio de tratamiento de residuos					
	304	Canon de saneamiento					
	309	Otras tasas por prestación de servicios básicos.					
[-]	31	Tasas por la prestación de servicios públicos de carácter social y preferente.					
	310	Servicios hospitalarios					
	311	Servicios asistenciales					
	312	Servicios educativos					
	313	Servicios deportivos					
	319	Otras tasas por prestación de servicios de carácter preferente.					
[-]	32	Tasas por la realización de actividades de competencia local					
	320	Licencias de caza y pesca					
	321	Licencias urbanísticas					
	322	Cedulas de habitabilidad y licencias de primera ocupación					

	323	Tasas por otros servicios urbanísticos						
	324	Tasas sobre el juego						
	325	Tasa por expedición de documentos.						
	326	Tasa por retirada de vehículos.						
	329	Otras tasas por la realización de actividades de competencia local						
[-]	33	Tasas por la utilización privativa o el aprovechamiento especial del dominio público local						
	330	Tasa de estacionamiento de vehículos						
	331	Tasa por entrada de vehículos						
	332	Tasa por utilización privativa o aprovechamiento especial por empresas explotadoras de servicios de suministros.						
	333	Tasa por utilización privativa o aprovechamiento especial por empresas explotadoras de servicios de telecomunicaciones.						
	334	Tasa por apertura de calas y zanjas						
	335	Tasa por ocupación de la vía pública con terrazas						
	336	Tasa por ocupación de la vía pública con suspensión temporal del tráfico rodado.						
	337	Tasas por aprovechamiento del vuelo						
	338	Compensación de Telefónica de España S.A.						
	339	Otras tasas por utilización privativa del dominio público						
[-]	34	Precios públicos	1.320.000,00	1.320.000,00	173.636,71	145.599,60	1.020,65	
	340	Servicios hospitalarios						
	341	Servicios asistenciales						
	342	Servicios educativos						
	343	Servicios deportivos	1.273.000,00	1.273.000,00	173.636,71	145.599,60	1.020,65	
	344	Entradas a museos, exposiciones, espectáculos.						
	345	Servicio de transporte público urbano						
	349	Otros precios públicos.	47.000,00	47.000,00	0,00	0,00	0,00	
[-]	35	Contribuciones especiales						
	350	Para la ejecución de obras						
	351	Para el establecimiento o ampliación de servicios						
	36	Ventas						
[-]	38	Reintegros de operaciones corrientes						
	380	Reintegro de avales						
	389	Otros reintegros de operaciones corrientes						
[-]	39	Otros ingresos	20.000,00	20.000,00	110.563,68	109.897,11	0,00	
	391	Multas						

		391.00	Multas por infracciones urbanísticas					
		391.10	Multas por infracciones tributarias y análogas					
		391.20	Multas por infracciones de la Ordenanza de circulación.					
		391.90	Otras multas y sanciones					
		392	Recargos del periodo ejecutivo y por declaración extemporánea sin requerimiento previo					
		392.00	Recargos por declaración extemporánea sin requerimiento previo					
		392.10	Recargo ejecutivo					
		392.11	Recargo de apremio					
		393	Intereses de demora					
		394	Prestación personal					
		395	Prestación de transporte					
		396	Ingresos por actuaciones de urbanización					
		396.00	Canon de urbanización					
		396.10	Cuotas de urbanización					
		397	Aprovechamientos urbanísticos					
		397.00	Canon por aprovechamientos urbanísticos					
		397.10	Otros ingresos por aprovechamientos urbanísticos					
		398	Indemnizaciones de seguros de no vida					
		399	Otros ingresos diversos	20.000,00	20.000,00	110.563,68	109.897,11	0,00
		4	TRANSFERENCIAS CORRIENTES	14.520.601,12	14.520.601,12	14.520.601,12	6.596.181,12	2.296.655,82
		40	De la Administración General de la Entidad Local.	14.520.601,12	14.520.601,12	14.520.601,12	6.596.181,12	2.296.655,82
		41	De Organismos Autónomos de la Entidad Local.					
		<input type="checkbox"/>	42 De la Administración del Estado.					
		420	De la Administración General del Estado.					
		420.00	Participación en los Tributos del Estado					
		420.10	Fondo Complementario de Financiación					
		420.20	Compensación por beneficios fiscales					
		420.90	Otras transferencias corrientes de la Administración General del Estado.					
		421	De Organismos Autónomos y agencias estatales.					
		421.00	Del Servicio Público de Empleo Estatal					
		421.90	De otros Organismos Autónomos y Agencias.					
		422	De fundaciones estatales.					

	423	De sociedades mercantiles estatales, entidades públicas empresariales y otros organismos públicos.					
	423.00	De Loterías y Apuestas del Estado					
	423.90	De otras sociedades mercantiles estatales, entidades públicas empresariales y organismos públicos					
	43	De la Seguridad Social.					
<input type="checkbox"/>	44	De entes públicos y sociedades mercantiles de la Entidad local.					
	440	De entes públicos					
	441	De sociedades mercantiles					
<input type="checkbox"/>	45	De Comunidades Autónomas					
	450	De la Administración General de las Comunidades Autónomas					
	450.00	Participación en tributos de la Comunidad Autónoma					
	450.01	Otras transferencias incondicionadas					
	450.02	Transferencias corrientes en cumplimiento de convenios suscritos con la Comunidad Autónoma en materia de Servicios Sociales y Políticas de Igualdad.					
	450.30	Transferencias corrientes en cumplimiento de convenios suscritos con la Comunidad Autónoma en materia de Educación.					
	450.50	Transferencias corrientes en cumplimiento de convenios suscritos con la Comunidad Autónoma en materia de Empleo y Desarrollo local.					
	450.60	Otras transferencias corrientes en cumplimiento de convenios suscritos con la Comunidad Autónoma.					
	450.80	Otras subvenciones corrientes de la Administración General de la Comunidad Autónoma.					
	451	De Organismos Autónomos y agencias de las Comunidades Autónomas.					
	452	De fundaciones de las Comunidades Autónomas					
	453	De sociedades mercantiles, entidades públicas empresariales y otros organismos públicos dependientes de las Comunidades Autónomas.					
<input type="checkbox"/>	46	De Entidades Locales					
	461	De Diputaciones, Consejos o Cabildos					
	462	De Ayuntamientos					
	463	De Mancomunidades					
	464	De Áreas Metropolitanas					
	465	De Comarcas					
	466	De Entidades que agrupan Municipios					
	467	De Consorcios					
	468	De Entidades locales Menores					
	47	De Empresas privadas					

	48	De familias e instituciones sin fines de lucro						
	<input type="checkbox"/>	49	Del exterior					
		490	Del Fondo Social Europeo					
		491	Del Fondo de Desarrollo Regional					
		492	Del Fondo de Cohesión					
		493	Del Fondo Europeo Agrícola de Garantía (FEAGA)					
		494	Del Fondo Europeo Agrícola de Desarrollo Rural (FEADER)					
		495	Del FEOGA-Orientación					
		496	Del Fondo Europeo de la Pesca (FEP)					
		497	Otras transferencias de la Unión Europea.					
		499	Otras transferencias del exterior, excluyendo la Unión Europea.					
		5	INGRESOS PATRIMONIALES	15.050,00	15.050,00	-9.623,99	-9.623,99	0,00
	<input type="checkbox"/>	50	Intereses de títulos y valores					
		500	Del Estado					
		501	De Organismos Autónomos y agencias.					
		504	De sociedades mercantiles estatales, entidades públicas empresariales y otros organismos públicos					
		505	De Comunidades Autónomas					
		506	De Entidades locales					
		507	De empresas privadas					
	<input type="checkbox"/>	51	Intereses de anticipos y préstamos concedidos					
		511	A Organismos Autónomos y agencias.					
		514	A sociedades mercantiles, entidades públicas empresariales y otros organismos públicos					
		518	A familias e instituciones sin ánimo de lucro					
		52	Intereses de depósitos	10,00	10,00	0,00	0,00	0,00
	<input type="checkbox"/>	53	Dividendos y participación beneficios					
		531	De Organismos Autónomos y agencias.					
		534	De Sociedades mercantiles, entidades públicas empresariales y otros organismos públicos.					
		534.00	De sociedades y entidades dependientes de las entidades locales					
		534.10	De sociedades y entidades no dependientes de las entidades locales					
		537	De empresas privadas					
	<input type="checkbox"/>	54	Rentas de bienes inmuebles					
		541	Arrendamientos de fincas urbanas					

	542	Arrendamientos de fincas rústicas					
	544	Censos					
	549	Otras rentas de bienes inmuebles					
<input type="checkbox"/>	55	Productos de concesiones y aprovechamientos especiales	15.040,00	15.040,00	-9.623,99	-9.623,99	0,00
	550	De concesiones administrativas con contraprestación periódica	15.040,00	15.040,00	-9.623,99	-9.623,99	0,00
	551	De concesiones administrativas con contraprestación no periódica					
	552	Derecho de superficie con contraprestación periódica					
	553	Derecho de superficie con contraprestación no periódica					
		554 Aprovechamientos agrícolas y forestales					
	554.00	Producto de explotaciones forestales					
	554.10	Fondo de mejora de montes					
	555	Aprovechamientos especiales con contraprestación					
	559	Otras concesiones y aprovechamientos					
<input type="checkbox"/>	59	Otros ingresos patrimoniales					
	591	Beneficios por realización de inversiones financieras					
	592	Ingresos por operaciones de intercambio financiero					
	599	Otros ingresos patrimoniales					
TOTAL INGRESOS DE OPERACIONES CORRIENTES			15.875.651,12	15.875.651,12	14.795.177,52	6.842.053,84	2.297.676,47

(1) Estimación Previsiones definitivas al final ejercicio - Presupuesto actualizado, incluyendo las modificaciones ya tramitadas y/o previstas tramitar hasta final de ejercicio.

(2) Datos de ejecución acumulados a final del trimestre vencido

Los totales coinciden con la Económica.

No olvide pulsar "Enviar" antes de abandonar el formulario

VOLVER

IMPRIMIR

Ejecuciones trimestrales de las Entidades Locales. Trimestre 2 - Ejercicio 2022

Entidad Local: **17-46-250-AV-006**

O.A.M. Fundación Deportiva Municipal. F.D.M

(21538) v.2.0.11-

10.34.251.72

F.1.1.3 Desglose de Ingresos de capital y financieros

Comunicación ejecución trimestral correspondiente al 2º trimestre del ejercicio 2022

(Unidad: Euros)

No olvide pulsar "Enviar" antes de abandonar el formulario

VOLVER

IMPRIMIR

Los totales coinciden con la Económica.

Desglose de los ingresos de operaciones de capital y financieras		Ejercicio Corriente				Ejercicios cerrados
		Previsiones iniciales Presupuesto 2022	Estimación Previsiones definitivas al final de ejercicio (1)	Derechos Reconocidos Netos (2)	Recaudación Líquida (2)	Recaudación Líquida (2)
6	ENAJENACIÓN DE INVERSIONES REALES	0,00	0,00	0,00	0,00	0,00
<input type="checkbox"/>	60 De terrenos					
	600 Venta de solares					
	601 Venta de fincas rústicas					
	602 Parcelas sobrantes de la vía pública					
	603 Patrimonio público del suelo					
	609 Otros terrenos.					
<input type="checkbox"/>	61 De las demás inversiones reales					
	611 De inversiones de carácter inmaterial					

	612	De objetos valiosos					
	619	De otras inversiones reales					
[-]	68	Reintegros por operaciones de capital					
	680	De ejercicios cerrados					
7	TRANSFERENCIAS DE CAPITAL		840.000,00	2.060.000,00	1.220.000,00	0,00	0,00
	70	De la Administración General de la Entidad Local.	840.000,00	2.060.000,00	1.220.000,00	0,00	0,00
	71	De Organismos Autónomos de la Entidad Local					
[-]	72	De la Administración del Estado					
	720	De la Administración General del Estado.					
	721	De Organismos Autónomos y agencias estatales.					
	721.00	Del Servicio Público de Empleo Estatal					
	721.90	De otros Organismos Autónomos y agencias.					
	722	De fundaciones estatales.					
	723	De sociedades mercantiles estatales, entidades públicas empresariales y otros organismos públicos.					
	723.00	De Loterías y Apuestas del Estado					
	723.90	De otras sociedades mercantiles estatales, entidades públicas empresariales y otros organismos públicos					
	73	De la Seguridad Social.					
[-]	74	De entes públicos y sociedades mercantiles de la Entidad local.					
	740	De entes públicos.					
	741	De sociedades mercantiles					
[-]	75	De Comunidades Autónomas					
	750	De la Administración General de las Comunidades Autónomas					
	750.00	Subvenciones afectas a la amortización de préstamos y operaciones financieras.					
	750.02	Transferencias de capital en cumplimiento de convenios suscritos con la Comunidad Autónoma en materia de Servicios Sociales y Políticas de Igualdad.					
	750.30	Transferencias de capital en cumplimiento de convenios suscritos con la Comunidad Autónoma en materia de Educación.					
	750.50	Transferencias de capital en cumplimiento de convenios suscritos con la Comunidad Autónoma en materia de Empleo y Desarrollo local.					
	750.60	Otras transferencias de capital en cumplimiento de convenios suscritos con la Comunidad Autónoma.					
	750.80	Otras transferencias de capital de la Administración General de la Comunidad Autónoma.					
	751	De Organismos Autónomos y agencias de las Comunidades Autónomas.					
	752	De fundaciones de las Comunidades Autónomas					

	753	De sociedades mercantiles, entidades públicas empresariales y otros organismos públicos dependientes de las Comunidades Autónomas.						
<input type="checkbox"/>	76	De Entidades Locales						
	761	De Diputaciones, Consejos o Cabildos						
	762	De Ayuntamientos						
	763	De Mancomunidades						
	764	De Áreas Metropolitanas						
	765	De Comarcas						
	766	De otras Entidades que agrupen Municipios						
	767	De Consorcios						
	768	De Entidades locales Menores						
	77	De empresas privadas						
	78	De familias e instituciones sin fines de lucro						
<input type="checkbox"/>	79	Del exterior						
	790	Del Fondo Social Europeo						
	791	Del Fondo de Desarrollo Regional						
	792	Del Fondo de Cohesión						
	793	Del Fondo Europeo Agrícola de Garantía (FEAGA)						
	794	Del Fondo Europeo Agrícola de Desarrollo Rural (FEADER)						
	795	Del FEOGA-Orientación						
	796	Del Fondo Europeo de la Pesca (FEP)						
	797	Otras transferencias de la Unión Europea						
	799	Otras transferencias del exterior, excluyendo la Unión Europea						
8	ACTIVOS FINANCIEROS		18.180,00	686.598,92	7.410,33	4.404,33	0,00	
<input type="checkbox"/>	80	Enajenación de deuda del sector público						
	800	Enajenación de deuda del sector público a corto plazo						
	800.00	Del Estado						
	800.10	De Comunidades Autónomas						
	800.20	De Entidades locales						
	801	Enajenación de deuda del sector público a largo plazo						
	801.00	Del Estado						
	801.10	De Comunidades Autónomas						
	801.20	De Entidades locales						

[-]	81	Enajenación de obligaciones y bonos fuera del sector público							
	810	Enajenación de obligaciones y bonos fuera del sector público a corto plazo							
	811	Enajenación de obligaciones y bonos fuera del sector público a largo plazo							
[-]	82	Reintegro de préstamos y anticipos concedidos al sector público							
	820	Reintegro de préstamos y anticipos concedidos al sector público a corto plazo							
	820.00	Del Estado							
	820.10	De Comunidades Autónomas							
	820.20	De Entidades locales							
	821	Reintegro de préstamos y anticipos concedidos al sector público a largo plazo							
	821.00	Del Estado							
	821.10	De Comunidades Autónomas							
	821.20	De Entidades locales							
[-]	83	Reintegros de préstamos de fuera del sector público		18.180,00	18.180,00	7.410,33	4.404,33	0,00	
	830	Reintegros de préstamos de fuera del sector público a corto plazo.							
	831	Reintegros de préstamos de fuera del sector público a largo plazo.		18.180,00	18.180,00	7.410,33	4.404,33	0,00	
[-]	84	Devolución de depósitos y fianzas constituidos							
	840	Devolución de depósitos							
	841	Devolución de fianzas							
	85	Enajenación de acciones y participaciones del sector público.							
	86	Enajenación de acciones y participaciones fuera del sector público.							
[-]	87	Remanente de tesorería		0,00	668.418,92	0,00	0,00	0,00	0,00
	870	Remanente de tesorería.		0,00	668.418,92	0,00	0,00	0,00	0,00
	870.00	Para gastos generales							
	870.10	Para gastos con financiación afectada		0,00	668.418,92	0,00	0,00	0,00	0,00
	9	PASIVOS FINANCIEROS		0,00	0,00	0,00	0,00	0,00	0,00
[-]	90	Emisión de Deuda Pública en euros							
	900	Emisión de Deuda Pública en euros a corto plazo.							
	901	Emisión de Deuda Pública en euros a largo plazo.							
[-]	91	Préstamos recibidos en euros							
	910	Préstamos recibidos a corto plazo de entes del sector público.							
	911	Préstamos recibidos a largo plazo de entes del sector							

		público.					
	912	Préstamos recibidos a corto plazo de entes de fuera del sector público.					
	913	Préstamos recibidos a largo plazo de entes de fuera del sector público.					
-	92	Emisión de Deuda Pública en moneda distinta del euro					
	920	Emisión de Deuda Pública en moneda distinta del euro a corto plazo.					
	921	Emisión de Deuda Pública en moneda distinta del euro a largo plazo.					
-	93	Préstamos recibidos en moneda distinta del euro					
	930	Préstamos recibidos en moneda distinta del euro a corto plazo.					
	931	Préstamos recibidos en moneda distinta del euro a largo plazo.					
-	94	Depósitos y fianzas recibidos					
	940	Depósitos recibidos					
	941	Fianzas recibidas					
TOTAL INGRESOS DE OPERACIONES DE CAPITAL Y FINANCIERAS			858.180,00	2.746.598,92	1.227.410,33	4.404,33	0,00

(1) Estimación Previsiones definitivas al final ejercicio - Presupuesto actualizado, incluyendo las modificaciones ya tramitadas y/o previstas tramitar hasta final de ejercicio.

(2) Datos de ejecución acumulados a final del trimestre vencido

Los totales coinciden con la Económica.

No olvide pulsar "Enviar" antes de abandonar el formulario

VOLVER

IMPRIMIR

Ejecuciones trimestrales de las Entidades Locales. Trimestre 2 - Ejercicio 2022

Entidad Local: **17-46-250-AV-006**

O.A.M. Fundación Deportiva Municipal. F.D.M

(21538) v.2.0.11-

10.34.251.72

F.1.1.4 Desglose de Gastos corrientes

Comunicación ejecución trimestral correspondiente al 2º trimestre del ejercicio 2022

(Unidad: Euros)

No olvide pulsar "Enviar" antes de abandonar el formulario

VOLVER

IMPRIMIR

Los totales coinciden con la Económica.

Desglose de los gastos corrientes		Ejercicio Corriente				Ejercicios cerrados
		Créditos iniciales Presupuesto 2022	Estimación Créditos definitivos al final de ejercicio (1)	Obligaciones Reconocidas Netos (2)	Pagos Líquidos (2)	Pagos Líquidos (2)
1	GASTOS DE PERSONAL	10.669.107,04	10.378.552,92	4.502.923,56	4.502.923,56	173.659,15
<input type="checkbox"/>	10 Órganos de gobierno y personal directivo	139.106,34	139.106,34	69.553,19	69.553,19	0,00
	100 Retribuciones básicas y otras remuneraciones de los miembros de los órganos de gobierno					
	100.00 Retribuciones básicas					
	100.01 Otras remuneraciones					
	101 Retribuciones básicas y otras remuneraciones del personal directivo	139.106,34	139.106,34	69.553,19	69.553,19	0,00
	101.00 Retribuciones básicas	139.106,34	139.106,34	69.553,19	69.553,19	0,00
	101.01 Otras remuneraciones					
	107 Contribuciones a planes y fondos de pensiones					

	107.00	De los miembros de los órganos de gobierno					
	107.01	Del personal directivo					
[-]	11	Personal eventual					
	110	Retribuciones básicas y otras remuneraciones de personal eventual					
	110.00	Retribuciones básicas					
	110.01	Retribuciones complementarias					
	110.02	Otras remuneraciones					
	117	Contribuciones a planes y fondos de pensiones					
[-]	12	Personal Funcionario					
	120	Retribuciones básicas					
	120.00	Sueldos del Grupo A1					
	120.01	Sueldos del Grupo A2					
	120.02	Sueldos del Grupo B					
	120.03	Sueldos del Grupo C1					
	120.04	Sueldos del Grupo C2					
	120.05	Sueldos del Grupo E					
	120.06	Trienios					
	120.09	Otras retribuciones básicas					
	121	Retribuciones complementarias					
	121.00	Complemento de destino					
	121.01	Complemento específico					
	121.03	Otros complementos					
	122	Retribuciones en especie					
	124	Retribuciones de funcionarios en prácticas					
	124.00	Sueldos del Grupo A1					
	124.01	Sueldos del Grupo A2					
	124.02	Sueldos del Grupo B					
	124.03	Sueldos del Grupo C1					
	124.04	Sueldos del Grupo C2					
	124.05	Sueldos del Grupo E					
	124.06	Trienios					
	124.09	Otras retribuciones básicas					
	127	Contribuciones a planes y fondos de pensiones					
	13	Personal Laboral					

[-]			7.298.908,85	7.100.609,43	3.237.757,08	3.237.757,08	0,00
	130	Laboral Fijo	7.298.908,85	7.100.609,43	3.237.757,08	3.237.757,08	0,00
	130.00	Retribuciones básicas	5.042.154,82	4.913.855,40	2.254.388,04	2.254.388,04	0,00
	130.01	Horas extraordinarias					
	130.02	Otras remuneraciones	2.256.754,03	2.186.754,03	983.369,04	983.369,04	0,00
	131	Laboral temporal					
	132	Retribuciones en especie					
	137	Contribuciones a planes y fondos de pensiones					
[-]	14	Otro personal	0,00	0,00	1.200,00	1.200,00	0,00
	143	Otro personal	0,00	0,00	1.200,00	1.200,00	0,00
	147	Contribuciones a planes y fondos de pensiones					
[-]	15	Incentivos al rendimiento	480.000,00	437.745,30	136.158,59	136.158,59	0,00
	150	Productividad	480.000,00	430.000,00	136.158,59	136.158,59	0,00
	151	Gratificaciones	0,00	7.745,30	0,00	0,00	0,00
	152	Otros incentivos al rendimiento					
	153	Complemento de dedicación especial					
[-]	16	Cuotas, prestaciones y gastos sociales a cargo del empleador	2.751.091,85	2.701.091,85	1.058.254,70	1.058.254,70	173.659,15
	160	Cuotas sociales	2.638.759,85	2.588.759,85	1.034.782,41	1.034.782,41	173.659,15
	160.00	Seguridad Social	2.623.311,70	2.573.311,70	1.026.354,22	1.026.354,22	173.659,15
	160.08	Asistencia médico-farmacéutica	500,00	500,00	5.678,07	5.678,07	0,00
	160.09	Otras cuotas	14.948,15	14.948,15	2.750,12	2.750,12	0,00
	161	Prestaciones sociales	40.400,00	40.400,00	4.769,44	4.769,44	0,00
	161.03	Pensiones excepcionales					
	161.04	Indemnizaciones al personal laboral por jubilaciones anticipadas	40.400,00	40.400,00	4.769,44	4.769,44	0,00
	161.05	Pensiones a cargo de la Entidad local					
	161.07	Asistencia médico-farmacéutica a pensionistas					
	162	Gastos sociales del personal	71.932,00	71.932,00	18.702,85	18.702,85	0,00
	162.00	Formación y perfeccionamiento del personal	10.000,00	10.000,00	0,00	0,00	0,00
	162.01	Economatos y comedores					
	162.02	Transporte de personal	1.000,00	1.000,00	132,73	132,73	0,00
	162.04	Acción social					
	162.05	Seguros	30.000,00	30.000,00	0,00	0,00	0,00
	162.09	Otros gastos sociales	30.932,00	30.932,00	18.570,12	18.570,12	0,00

	164	Complemento familiar						
2	GASTOS EN BIENES CORRIENTES Y SERVICIOS		4.460.565,71	4.766.292,99	1.841.826,57	1.832.432,83	709.658,75	
[-]	20	Arrendamientos y cánones	142.159,40	142.159,40	60.217,16	60.217,16	28.391,41	
	200	Arrendamientos de terrenos y bienes naturales						
	202	Arrendamientos de edificios y otras construcciones						
	203	Arrendamientos de maquinaria, instalaciones y utillaje	34.957,87	34.957,87	24.504,45	24.504,45	2.834,52	
	204	Arrendamientos de material de transporte						
	205	Arrendamientos de mobiliario y enseres						
	206	Arrendamientos de equipos para procesos de información	27.201,53	27.201,53	2.612,68	2.612,68	25.556,89	
	208	Arrendamientos de otro inmovilizado material						
	209	Cánones	80.000,00	80.000,00	33.100,03	33.100,03	0,00	
[-]	21	Reparaciones, mantenimiento y conservación	1.168.268,06	1.175.286,14	238.889,99	238.889,99	279.653,65	
	210	Infraestructuras y bienes naturales	0,00	0,00	8.833,00	8.833,00	49.152,62	
	212	Edificios y otras construcciones	1.128.432,45	1.128.432,45	203.287,63	203.287,63	206.290,50	
	213	Maquinaria, instalaciones técnicas y utillaje	10.795,61	15.615,48	17.343,81	17.343,81	23.916,50	
	214	Elementos de transporte						
	215	Mobiliario						
	216	Equipos para procesos de información	29.040,00	31.238,21	9.425,55	9.425,55	294,03	
	219	Otro inmovilizado material						
[-]	22	Material, suministros y otros	3.144.138,25	3.442.365,42	1.541.369,68	1.531.975,94	401.613,69	
	220	Material de oficina	8.000,00	8.000,00	2.176,65	2.176,65	0,00	
	220.00	Ordinario no inventariable	8.000,00	8.000,00	2.176,65	2.176,65	0,00	
	220.01	Prensa, revistas, libros y otras publicaciones						
	220.02	Material informático no inventariable						
	221	Suministros	1.074.871,37	1.097.877,11	579.006,84	578.642,40	142.718,84	
	221.00	Energía eléctrica	500.736,24	500.856,85	330.755,97	330.755,97	79.394,30	
	221.01	Agua						
	221.02	Gas	362.016,86	362.178,30	179.564,35	179.564,35	45.281,47	
	221.03	Combustibles y carburantes						
	221.04	Vestuario	70.500,00	70.500,00	16.473,71	16.473,71	6.183,96	
	221.05	Productos alimenticios						
	221.06	Productos farmacéuticos y material sanitario	1.500,00	1.729,69	2.045,30	2.045,30	0,00	
	221.10	Productos de limpieza y aseo	78.008,41	78.008,41	10.876,56	10.512,12	8.669,55	
	221.11	Suministros de repuestos de maquinaria, utillaje y						

		elementos de transporte						
	221.12	Suministros de material electrónico, eléctrico y de telecomunicaciones	3.920,30	14.423,20	6.872,80	6.872,80	0,00	
	221.13	Manutención de animales						
	221.99	Otros suministros	58.189,56	70.180,66	32.418,15	32.418,15	3.189,56	
	222	Comunicaciones	70.904,40	71.427,05	29.989,84	29.989,84	10.689,01	
	222.00	Servicios de Telecomunicaciones	68.752,20	69.274,85	29.960,15	29.960,15	10.689,01	
	222.01	Postales	2.152,20	2.152,20	29,69	29,69	0,00	
	222.02	Telegráficas						
	222.03	Informáticas						
	222.99	Otros gastos en comunicaciones						
	223	Transportes	2.000,00	2.000,00	0,00	0,00	0,00	
	224	Primas de seguros	32.849,36	32.849,36	3.684,60	3.684,60	27,97	
	225	Tributos	500,00	500,00	3.099,58	3.099,58	0,00	
	225.00	Tributos estatales						
	225.01	Tributos de las Comunidades Autónomas						
	225.02	Tributos de las Entidades locales	500,00	500,00	3.099,58	3.099,58	0,00	
	226	Gastos diversos	102.750,00	135.785,20	82.368,59	82.368,59	38.188,35	
	226.01	Atenciones protocolarias y representativas						
	226.02	Publicidad y propaganda	90.750,00	113.740,00	80.168,59	80.168,59	34.992,63	
	226.03	Publicación en Diarios Oficiales	7.000,00	7.000,00	2.000,00	2.000,00	0,00	
	226.04	Jurídicos, contenciosos						
	226.06	Reuniones, conferencias y cursos						
	226.07	Oposiciones y pruebas selectivas						
	226.09	Actividades culturales y deportivas						
	226.99	Otros gastos diversos	5.000,00	15.045,20	200,00	200,00	3.195,72	
	227	Trabajos realizados por otras empresas y profesionales	1.852.263,12	2.093.926,70	841.043,58	832.014,28	209.989,52	
	227.00	Limpieza y aseo	14.857,64	14.857,64	11.756,82	10.909,34	5.509,06	
	227.01	Seguridad	691.183,50	874.785,66	394.646,83	394.646,83	0,00	
	227.02	Valoraciones y peritajes						
	227.04	Custodia, depósito y almacenaje						
	227.05	Procesos electorales						
	227.06	Estudios y trabajos técnicos	40.492,65	50.777,65	22.723,80	22.723,80	14.864,85	
	227.08	Servicios de recaudación a favor de la entidad						
	227.99	Otros trabajos realizados por otras empresas y profesionales	1.105.729,33	1.153.505,75	411.916,13	403.734,31	189.615,61	

<input type="checkbox"/>	23	Indemnizaciones por razón del servicio		6.000,00	6.482,03	1.349,74	1.349,74	0,00
		230	Dietas	5.000,00	5.000,00	758,94	758,94	0,00
		230.00	De los miembros de los órganos de gobierno					
		230.10	Del personal directivo	2.000,00	2.000,00	18,50	18,50	0,00
		230.20	Del personal no directivo	3.000,00	3.000,00	740,44	740,44	0,00
		231	Locomoción	1.000,00	1.482,03	590,80	590,80	0,00
		231.00	De los miembros de los órganos de gobierno					
		231.10	Del personal directivo	500,00	500,00	590,80	590,80	0,00
		231.20	Del personal no directivo	500,00	982,03	0,00	0,00	0,00
		233	Otras indemnizaciones					
<input type="checkbox"/>	24	Gastos de publicaciones						
		240	Gastos de edición y distribución					
	25	Trabajos realizados por administraciones públicas y otras entidades públicas						
	26	Trabajos realizados por Instituciones sin fines de lucro						
3	GASTOS FINANCIEROS			16.000,00	16.000,00	7.399,42	7.399,42	0,00
<input type="checkbox"/>	30	De Deuda Pública en euros						
		300	Intereses					
		301	Gastos de emisión, modificación y cancelación					
		309	Otros gastos financieros de Deuda Pública					
<input type="checkbox"/>	31	De préstamos y otras operaciones financieras en euros						
		310	Intereses					
		311	Gastos de formalización, modificación y cancelación					
		319	Otros gastos financieros de préstamos y otras operaciones financieras en euros					
<input type="checkbox"/>	32	De Deuda Pública en moneda distinta del euro						
		320	Intereses					
		321	Gastos de emisión, modificación y cancelación					
		322	Diferencias de cambio					
		329	Otros gastos financieros de Deuda Pública en moneda distinta del euro					
<input type="checkbox"/>	33	De préstamos y otras operaciones financieras en moneda distinta del euro						
		330	Intereses					
		331	Gastos de formalización, modificación y cancelación					
		332	Diferencias de cambio					
		339	Otros gastos financieros de préstamos y otras operaciones					

		financieras en moneda distinta del euro					
<input type="checkbox"/>	34	De depósitos, fianzas y otros					
	340	Intereses de depósitos					
	341	Intereses de fianzas					
<input type="checkbox"/>	35	Intereses de demora y otros gastos financieros	16.000,00	16.000,00	7.399,42	7.399,42	0,00
	352	Intereses de demora					
	353	Operaciones de intercambio financiero					
	357	Ejecución de avales					
	358	Intereses por operaciones de arrendamiento financiero (leasing)					
	359	Otros gastos financieros	16.000,00	16.000,00	7.399,42	7.399,42	0,00
4	TRANSFERENCIAS CORRIENTES		724.610,00	726.534,27	0,00	0,00	0,00
	40	A la Administración General de la Entidad Local					
	41	A Organismos Autónomos de la Entidad Local					
<input type="checkbox"/>	42	A la Administración del Estado					
	420	A la Administración General del Estado					
	421	A Organismos Autónomos y agencias del Estado					
	421.00	Al Servicio Público de Empleo Estatal					
	421.10	A otros organismos autónomos					
	422	A Fundaciones estatales					
	423	A sociedades mercantiles estatales, entidades públicas empresariales y otros organismos públicos					
	423.00	Subvenciones para fomento del empleo					
	423.10	Subvenciones para bonificación de intereses y primas de seguros					
	423.20	Subvenciones para reducir el precio a pagar por los consumidores					
	423.90	Otras subvenciones a sociedades mercantiles estatales, entidades públicas empresariales y otros organismos públicos					
	43	A la Seguridad Social					
<input type="checkbox"/>	44	A entes públicos y sociedades mercantiles de la Entidad Local					
	440	Subvenciones para fomento del empleo					
	441	Subvenciones para bonificación de intereses y primas de seguros					
	442	Subvenciones para reducir el precio a pagar por los consumidores					
	449	Otras subvenciones a entes públicos y sociedades mercantiles de la Entidad Local					
<input type="checkbox"/>	45	A Comunidades Autónomas					

	450	A la Administración General de las Comunidades Autónomas					
	451	A Organismos Autónomos y agencias de las Comunidades Autónomas					
	452	A fundaciones de las Comunidades Autónomas					
	453	A sociedades mercantiles, entidades públicas empresariales y otros organismos públicos dependientes de las Comunidades Autónomas					
	453.00	Subvenciones para fomento del empleo					
	453.10	Subvenciones para bonificación de intereses y primas de seguros					
	453.20	Subvenciones para reducir el precio a pagar por los consumidores					
	453.90	Otras subvenciones a sociedades mercantiles, entidades públicas empresariales y otros organismos públicos dependientes de las Comunidades Autónomas					
<input type="checkbox"/>	46	A Entidades Locales					
	461	A Diputaciones, Consejos o Cabildos insulares					
	462	A Ayuntamientos					
	463	A Mancomunidades					
	464	A Áreas Metropolitanas					
	465	A Comarcas					
	466	A otras Entidades que agrupen municipios					
	467	A Consorcios					
	468	A Entidades Locales Menores					
<input type="checkbox"/>	47	A Empresas privadas					
	470	Subvenciones para fomento del empleo					
	471	Subvenciones para bonificación de intereses y primas de seguros					
	472	Subvenciones para reducir el precio a pagar por los consumidores					
	479	Otras subvenciones a Empresas privadas					
	48	A Familias e Instituciones sin fines de lucro	724.610,00	726.534,27	0,00	0,00	0,00
	49	Al exterior					
5	FONDO DE CONTINGENCIA Y OTROS IMPREVISTOS		0,00	0,00	0,00	0,00	0,00
<input type="checkbox"/>	50	Dotación al Fondo de Contingencia de ejecución presupuestaria					
	500	Fondo de Contingencia Art. 31 de la Ley Organica 2/2012, de Estabilidad Presupuestaria y Sostenibilidad Financiera					
	501	Otros imprevistos					
TOTAL GASTOS DE OPERACIONES CORRIENTES			15.870.282,75	15.887.380,18	6.352.149,55	6.342.755,81	883.317,90

(1) Estimación Creditos definitivos al final ejercicio - Presupuesto actualizado, incluyendo las modificaciones ya tramitadas y/o previstas tramitar hasta final de ejercicio.

(2) Datos de ejecución acumulados a final del trimestre vencido

Los totales coinciden con la Económica.

No olvide pulsar "Enviar" antes de abandonar el formulario

VOLVER

IMPRIMIR

Ejecuciones trimestrales de las Entidades Locales. Trimestre 2 - Ejercicio 2022

Entidad Local: **17-46-250-AV-006**

O.A.M. Fundación Deportiva Municipal. F.D.M

(21538) v.2.0.11-

10.34.251.72

F.1.1.5 Desglose de Operaciones de capital y financieras

Comunicación ejecución trimestral correspondiente al 2º trimestre del ejercicio 2022

(Unidad: Euros)

No olvide pulsar "Enviar" antes de abandonar el formulario

VOLVER

IMPRIMIR

Los totales coinciden con la Económica.

Desglose de los gastos de operaciones de capital y financieras		Ejercicio Corriente				Ejercicios cerrados
		Créditos iniciales Presupuesto 2022	Estimación Créditos definitivos al final de ejercicio (1)	Obligaciones Reconocidas Netos (2)	Pagos Líquidos (2)	Pagos Líquidos (2)
6	INVERSIONES REALES	845.368,37	2.716.689,96	615.363,31	615.363,31	275.354,74
<input type="checkbox"/>	60 Inversión nueva en infraestructuras y bienes destinados al uso general					
	600 Inversiones en terrenos					
	609 Otras inversiones nuevas en infraestructuras y bienes destinados al uso general					
<input type="checkbox"/>	61 Inversiones de reposición de infraestructuras y bienes destinados al uso general					
	610 Inversiones en terrenos					
	619 Otras inversiones de reposición en infraestructuras y bienes destinados al uso general					
<input type="checkbox"/>	62 Inversión nueva asociada al funcionamiento operativo de los servicios	190.000,00	1.424.244,69	0,00	0,00	141.138,02

	621	Terrenos y bienes naturales					
	622	Edificios y otras construcciones	0,00	1.233.837,50	0,00	0,00	19.150,83
	623	Maquinaria, instalaciones técnicas y utillaje	190.000,00	190.000,00	0,00	0,00	22.045,03
	624	Elementos de transporte					
	625	Mobiliario	0,00	0,00	0,00	0,00	4.179,26
	626	Equipos para procesos de información					
	627	Proyectos complejos					
	629	Otras inversiones nuevas asociadas al funcionamiento operativo de los servicios	0,00	407,19	0,00	0,00	95.762,90
[-]	63	Inversión de reposición asociada al funcionamiento operativo de los servicios	604.436,67	1.241.513,57	615.363,31	615.363,31	134.216,72
	631	Terrenos y bienes naturales					
	632	Edificios y otras construcciones	500.000,00	941.522,56	450.295,26	450.295,26	60.681,54
	633	Maquinaria, instalaciones técnicas y utillaje	0,00	195.554,34	148.633,13	148.633,13	73.535,18
	634	Elementos de transporte					
	635	Mobiliario					
	636	Equipos para procesos de información	4.436,67	4.436,67	16.434,92	16.434,92	0,00
	637	Proyectos complejos					
	639	Otras inversiones de reposición asociadas al funcionamiento operativo de los servicios	100.000,00	100.000,00	0,00	0,00	0,00
[-]	64	Gastos en inversiones de carácter inmaterial	50.931,70	50.931,70	0,00	0,00	0,00
	640	Gastos en inversiones de carácter inmaterial					
	641	Gastos en aplicaciones informáticas	50.931,70	50.931,70	0,00	0,00	0,00
	648	Cuotas netas de intereses por operaciones de arrendamiento financiero (leasing)					
[-]	65	Inversiones gestionadas para otros entes públicos					
	650	Gastos en inversiones gestionadas para otros entes públicos					
[-]	68	Gastos en inversiones de bienes patrimoniales					
	681	Terrenos y bienes naturales					
	682	Edificios y otras construcciones					
	689	Otros gastos en inversiones de bienes patrimoniales					
[-]	69	Inversiones en bienes comunales					
	690	Terrenos y bienes naturales					
	692	Inversión en infraestructuras					
7	TRANSFERENCIAS DE CAPITAL		0,00	0,00	0,00	0,00	0,00
	70	A la Administración General de la Entidad Local					
	71	A Organismos Autónomos de la Entidad Local					

[-]	72	A la Administración del Estado						
	720	A la Administración General del Estado						
		721 A Organismos Autónomos y agencias						
	721.00	Al Servicio Público de Empleo Estatal						
	721.09	A otros organismos autónomos						
	722	A fundaciones estatales						
	723	A sociedades mercantiles estatales, entidades públicas empresariales y otros organismos públicos						
	73	A la Seguridad Social						
	74	A entes públicos y sociedades mercantiles de la Entidad local						
[-]	75	A Comunidades Autónomas						
	750	A la Administración General de las Comunidades Autónomas						
	751	A Organismos Autónomos y agencias de las Comunidades Autónomas						
	752	A fundaciones de las Comunidades Autónomas						
	753	A sociedades mercantiles, entidades públicas empresariales y otros organismos públicos dependientes de las Comunidades Autónomas						
[-]	76	A Entidades Locales						
	761	A Diputaciones, Consejos o Cabildos						
	762	A Ayuntamientos						
	763	A Mancomunidades						
	764	A Áreas Metropolitanas						
	765	A Comarcas						
	766	A Entidades que agrupen Municipios						
	767	A Consorcios						
	768	A Entidades Locales Menores						
	77	A empresas privadas						
	78	A familias e instituciones sin fines de lucro						
	79	Al exterior						
8	ACTIVOS FINANCIEROS			18.180,00	18.180,00	2.000,00	2.000,00	0,00
[-]	80	Adquisición de deuda del sector público						
	800	Adquisición de deuda del sector público a corto plazo						
	800.00	Al Estado						
	800.10	A Comunidades Autónomas						

		800.20	A Entidades locales					
		800.90	A otros subsectores					
		801	Adquisición de deuda del sector público a largo plazo					
		801.00	Al Estado					
		801.10	A Comunidades Autónomas					
		801.20	A Entidades locales					
		801.90	A otros subsectores					
-		81	Adquisición de Obligaciones y Bonos fuera del sector público					
		810	Adquisición de obligaciones y bonos fuera del sector público a corto plazo. Desarrollo por sectores.					
		811	Adquisición de obligaciones y bonos fuera del sector público a largo plazo. Desarrollo por sectores.					
-		82	Concesión préstamos al sector público					
		820	Préstamos a corto plazo					
		820.00	Al Estado					
		820.10	A Comunidades Autónomas					
		820.20	A Entidades locales					
		820.90	A otros subsectores					
		821	Préstamos a largo plazo					
		821.00	Al Estado					
		821.10	A Comunidades Autónomas					
		821.20	A Entidades locales					
		821.90	A otros subsectores					
-		83	Concesión de préstamos fuera del sector público	18.180,00	18.180,00	2.000,00	2.000,00	0,00
		830	Préstamos a corto plazo. Desarrollo por sectores.					
		831	Préstamos a largo plazo. Desarrollo por sectores.	18.180,00	18.180,00	2.000,00	2.000,00	0,00
-		84	Constitución de depósitos y fianzas					
		840	Depósitos					
		840.00	A corto plazo					
		840.10	A largo plazo					
		841	Fianzas					
		841.00	A corto plazo					
		841.10	A largo plazo					
-		85	Adquisición de acciones y participaciones del sector público					
		850	Adquisición de acciones y participaciones del sector					

		público						
		850.10	Adquisición de acciones y participaciones para compensar pérdidas					
		850.20	Adquisición de acciones y participaciones para financiar inversiones no rentables					
		850.90	Resto de adquisiciones de acciones dentro del sector público					
<input type="checkbox"/>	86	Adquisición de acciones y participaciones fuera del sector público						
	860	Adquisición de acciones y participaciones fuera del sector público						
		860.10	De empresas nacionales					
		860.20	De empresas de la Unión Europea					
		860.90	De otras empresas					
<input type="checkbox"/>	87	Aportaciones patrimoniales						
		870	Aportaciones a fundaciones					
		871	Aportaciones a consorcios					
		872	Aportaciones a otros entes					
		872.10	Aportaciones para compensar pérdidas					
		872.20	Aportaciones para financiar inversiones no rentables					
		872.90	Resto de aportaciones					
9	PASIVOS FINANCIEROS			0,00	0,00	0,00	0,00	0,00
<input type="checkbox"/>	90	Amortización de Deuda Pública en euros						
		900	Amortización de Deuda Pública en euros a corto plazo					
		901	Amortización de Deuda Pública en euros a largo plazo					
<input type="checkbox"/>	91	Amortización de préstamos y de operaciones en euros						
		910	Amortización de préstamos a corto plazo de entes del sector público					
		911	Amortización de préstamos a largo plazo de entes del sector público					
		912	Amortización de préstamos a corto plazo de entes de fuera del sector Público					
		913	Amortización de préstamos a largo plazo de entes de fuera del sector público					
<input type="checkbox"/>	92	Amortización de Deuda Pública en moneda distinta del euro						
		920	Amortización de Deuda Pública en moneda distinta del euro a corto plazo					
		921	Amortización de Deuda Pública en moneda distinta del euro a largo plazo					
<input type="checkbox"/>	93	Amortización de préstamos en moneda distinta del euro						
		930	Amortización de préstamos en moneda distinta del euro a corto plazo					
		931	Amortización de préstamos en moneda distinta del euro a					

		largo plazo					
<input type="checkbox"/>	94	Devolución de depósitos y fianzas					
	940	Devolución de depósitos					
	941	Devolución de fianzas					
TOTAL GASTOS DE OPERACIONES DE CAPITAL Y FINANCIERAS			863.548,37	2.734.869,96	617.363,31	617.363,31	275.354,74

(1) Estimación Créditos definitivos al final ejercicio - Presupuesto actualizado, incluyendo las modificaciones ya tramitadas y/o previstas tramitar hasta final de ejercicio.
(2) Datos de ejecución acumulados a final del trimestre vencido

Los totales coinciden con la Económica.

No olvide pulsar "Enviar" antes de abandonar el formulario

VOLVER

IMPRIMIR

Ejecuciones trimestrales de las Entidades Locales. Trimestre 2 - Ejercicio 2022

Entidad Local: **17-46-250-AV-006**

O.A.M. Fundación Deportiva Municipal. F.D.M

(21538) v.2.0.11-

10.34.251.72

F.1.1.8 Remanente de Tesorería

Comunicación ejecución trimestral correspondiente al 2º trimestre del ejercicio 2022

(Unidad: Euros)

	CÓDIGO	Situación a final trimestre vencido	Confirm. importe cero (*)
1.(+) FONDOS LÍQUIDOS	R29t	1.987.026,72	
2.(+) TOTAL DERECHOS PENDIENTES DE COBRO	R09t	11.212.471,39	
(+) Del Presupuesto corriente	R01	9.176.129,68	
(+) De Presupuestos cerrados	R02	1.981.732,67	
(+) De Otras operaciones no presupuestarias	R04	54.609,04	
3.(-) TOTAL OBLIGACIONES PENDIENTES DE PAGO	R19t	419.272,99	
(+) Del Presupuesto corriente	R11	9.393,74	
(+) De Presupuestos cerrados	R12	14.587,63	
(+) De Operaciones no presupuestarias	R15	395.291,62	
4.(+) PARTIDAS PENDIENTES DE APLICACIÓN	R89t	-1.414.415,94	
(-) Cobros realizados pendientes de aplicación definitiva	R06	1.414.415,94	

(+) Pagos realizados pendientes de aplicación definitiva	R16	<input type="text" value="0,00"/>	
I. REMANENTE DE TESORERÍA TOTAL (1+2-3+4)	R39t	<input type="text" value="11.365.809,18"/>	
II. Saldos de dudoso cobro	R41	<input type="text" value="283.860,79"/>	<input type="checkbox"/>
III. Exceso de financiación afectada	R42	<input type="text" value="668.418,92"/>	<input type="checkbox"/>
IV. REMANENTE DE TESORERÍA PARA GASTOS GENERALES (I-II-III)	R49t	<input type="text" value="10.413.529,47"/>	
V. Saldo de obligaciones pendientes de aplicar al Presupuesto a final de período (1)	R59t	<input type="text" value="9.393,74"/>	<input type="checkbox"/>
VI. Saldo de acreedores por devolución de ingresos a final de periodo	R69t	<input type="text" value="0,00"/>	<input checked="" type="checkbox"/>
VII. REMANENTE DE TESORERÍA PARA GASTOS GENERALES AJUSTADO(IV-V-VI)	R79t	<input type="text" value="10.404.135,73"/>	

(*) Si el importe a reflejar es cero, marcar en este campo para confirmar.

(1) Este importe se corresponde con el saldo de la cuenta 4131 "Acreedores por operaciones devengadas" introducida por la Orden HAC/1364/2018, de 12 de diciembre, por la que se modifican los planes de cuentas locales anexos a las instrucciones de los modelos normal y simplificado de contabilidad local. En el caso de que no se realice la subdivisión de la cuenta 413 "Acreedores por operaciones devengadas" entre la 4130 y 4131 en este apartado sólo se contabilizará la parte de la cuenta 413 que equivale a la 4131.

No olvide pulsar "Enviar" antes de abandonar el formulario

VOLVER

IMPRIMIR

Ejecuciones trimestrales de las Entidades Locales. Trimestre 2 - Ejercicio 2022

Entidad Local: **17-46-250-AV-006**

O.A.M. Fundación Deportiva Municipal. F.D.M

(21538) v.2.0.11-

10.34.251.72

F.1.1.9 Calendario y Presupuesto de Tesorería

En este formulario los datos se envían automáticamente.

VOLVER

IMPRIMIR

(Importes en EUROS)

CONCEPTO	RECAUDACION/PAGOS REALES Y ESTIMADOS											
	TRIMESTRE CERRADO RECAUDACIÓN/PAGOS ACUMULADA AL FINAL DEL TRIMESTRE VENCIDO (2)						PREVISIONES TRIMESTRE EN CURSO				PREVISIÓN RECAUD./PAGOS EN EL TRIMESTRE(4)	PREVISIÓN RECAUD./PAGOS RESTO DEL EJERCICIO (5)
	CORRIENTE			CERRADOS			PREVISION RECAUDACIÓN/PAGOS EN CADA MES(3)					
	NO INCLUIDOS EN LOS CÁLCULOS DEL PERIODO MEDIO DE PAGO A PROVEEDORES	INCLUIDOS EN LOS CÁLCULOS DEL PERIODO MEDIO DE PAGO A PROVEEDORES	TOTAL	NO INCLUIDOS EN LOS CÁLCULOS DEL PERIODO MEDIO DE PAGO A PROVEEDORES	INCLUIDOS EN LOS CÁLCULOS DEL PERIODO MEDIO DE PAGO A PROVEEDORES	TOTAL	TOTAL	JULIO	AGOSTO	SEPTIEMBRE		
Fondos líquidos al inicio del periodo (1)						611.003,44	1.987.026,72	2.244.171,72	1.397.002,55	1.987.026,72	71.833,38	
Cobros presupuestarios			6.846.458,17			2.297.676,47	9.144.134,64	1.234.829,17	131.515,00	131.515,00	1.497.859,17	37.500,00
1. Impuestos directos			0,00			0,00	0,00	0,00	0,00	0,00	0,00	
2. Impuestos indirectos			0,00			0,00	0,00	0,00	0,00	0,00	0,00	
3. Tasas y otros ingresos			255.496,71			1.020,65	256.517,36	100.000,00	130.000,00	130.000,00	360.000,00	37.500,00
4. Transferencias corrientes			6.596.181,12			2.296.655,82	8.892.836,94	1.132.060,00	0,00	0,00	1.132.060,00	0,00
5. Ingresos patrimoniales			-9.623,99			0,00	-9.623,99	1.254,17	0,00	0,00	1.254,17	0,00
6. Enajenación de			0,00			0,00	0,00				0,00	

inversiones reales								0,00	0,00	0,00		0,00
7. Transferencias de capital			0,00			0,00	0,00	0,00	0,00	0,00	0,00	0,00
8. Activos financieros			4.404,33			0,00	4.404,33	1.515,00	1.515,00	1.515,00	4.545,00	0,00
9. Pasivos financieros			0,00			0,00	0,00	0,00	0,00	0,00	0,00	0,00
Cobros no presupuestarios			-1.014.514,45			0,00	-1.014.514,45	0,00	0,00	0,00	0,00	0,00
Cobros realizados pendientes de aplicación definitiva			1.414.415,94			0,00	1.414.415,94	0,00	0,00	0,00	0,00	0,00
Pagos Presupuestarios	4.512.322,98	2.447.796,14	6.960.119,12	173.659,15	985.013,49	1.158.672,64	8.118.791,76	977.684,17	978.684,17	1.456.684,17	3.413.052,51	32.500,00
1. Gastos de personal	4.502.923,56	0,00	4.502.923,56	173.659,15	0,00	173.659,15	4.676.582,71	641.000,00	642.000,00	1.120.000,00	2.403.000,00	32.500,00
2. Gastos en bienes corrientes y servicios	0,00	1.832.432,83	1.832.432,83	0,00	709.658,75	709.658,75	2.542.091,58	275.000,00	275.000,00	275.000,00	825.000,00	0,00
3. Gastos financieros	7.399,42	0,00	7.399,42	0,00	0,00	0,00	7.399,42	1.300,00	1.300,00	1.300,00	3.900,00	0,00
4. Transferencias corrientes	0,00	0,00	0,00	0,00	0,00	0,00	0,00	60.384,17	60.384,17	60.384,17	181.152,51	0,00
5. Fondo de contingencia y Otros imprevistos	0,00	0,00	0,00	0,00	0,00	0,00	0,00	0,00	0,00	0,00	0,00	0,00
6. Inversiones reales	0,00	615.363,31	615.363,31	0,00	275.354,74	275.354,74	890.718,05	0,00	0,00	0,00	0,00	0,00
7. Transferencias de capital	0,00	0,00	0,00	0,00	0,00	0,00	0,00	0,00	0,00	0,00	0,00	0,00
8. Activos financieros	2.000,00	0,00	2.000,00	0,00	0,00	0,00	2.000,00	0,00	0,00	0,00	0,00	0,00
9. Pasivos financieros	0,00	0,00	0,00	0,00	0,00	0,00	0,00	0,00	0,00	0,00	0,00	0,00
Pagos no presupuestarios	49.221,09	0,00	49.221,09	0,00	0,00	0,00	49.221,09	0,00	0,00	0,00	0,00	0,00
Pagos realizados pendientes de aplicación definitiva	0,00	0,00	0,00	0,00	0,00	0,00	0,00	0,00	0,00	0,00	0,00	0,00
Fondos líquidos al final del periodo							1.987.026,72	2.244.171,72	1.397.002,55	71.833,38	71.833,38	76.833,38

OBSERVACIONES

(1) En el concepto "Fondos líquidos al inicio del periodo" se reflejará el importe existente al comienzo del ejercicio 2022 (a 01-01-2022).

- En las columnas de "Previsiones Trimestre en curso - Prevision Recaudación/Pagos en cada mes" el importe del Fondo liquido previsto al comienzo de cada mes.
- En la columna de "Previsión Trimestre en curso - Prevision Recaud./Pagos en el trimestre" el importe del Fondo liquido existente al COMIENZO DEL TRIMESTRE EN CURSO.

(2) Los importes de Recaudación/Pagos en las columnas "Trimestre cerrado Recaudacion/Pagos acumulada al final del trimestre vencido" se corresponden con el TOTAL de Recaudación/Pagos ACUMULADOS realizados en el ejercicio hasta el final del trimestre vencido.

(3) Los importes de Recaudación/Pagos en las columnas "Previsiones Trimestre en curso - Prevision Recaudación/Pagos en cada mes" se corresponden con los importes de Recaudación/Pagos previsto realizar en el MES correspondiente con independencia de que se trate de Recaudación/Pagos de Derechos liquidados/Obligaciones reconocidas de ejercicio corriente o cerrados.

(4) Los Cobros/Pagos en la columna "Prevision Recaud/Pagos en el trimestre" se corresponden con el total de Recaudación/Pagos previsto realizar en el trimestre en curso.

(5) Los importes de Recaudación/Pagos en las columnas "Prevision Recaud./Pagos RESTO Ejercicio" se corresponden con el TOTAL de Recaudación/Pagos previsto realizar en el resto de ejercicio con independencia de que se trate de Recaudación/Pagos de Derechos liquidados/Obligaciones reconocidas de ejercicio corriente o cerrados.

En este formulario los datos se envían automáticamente.



Ejecuciones trimestrales de las Entidades Locales. Trimestre 2 - Ejercicio 2022

Entidad Local: **17-46-250-AV-006**

O.A.M. Fundación Deportiva Municipal. F.D.M

(21538) v.2.0.11-

10.34.251.72

F1.1.12 - Dotación de plantillas y retribuciones

VOLVER

IMPRIMIR

Se cumplimentará un cuadro para cada uno de los sectores de actividad de la Entidad

Sectores a considerar (X = con datos)

- X - Administracion General de la Entidad Local y resto de sectores
- Policía Local (personal que presta servicios en la Policía Local)
- Sector Asistencia social y de dependencia
- Sector Sanitario (personal que presta servicio en las Instituciones del Servicio Nacional de Salud)
- Educativo Universitario (personal que presta servicio en las Universidades)
- Educativo no universitario (personal que presta servicio en centros de la docencia no universitaria)
- Administracion de Justicia (personal que presta servicio en juzgados y tribunales)

Datos de Plantillas y retribuciones de un determinado sector

Administracion General de la Entidad Local y resto de sectores ▼

Número total de efectivos

Importe total de Gastos

Modelo para cada sector de actividad

(importe en EUROS)

GRUPO DE PERSONAL	DOTACIÓN DE PLANTILLAS A FIN DE TRIMESTRE VENCIDO	OBLIGACIONES RECONOCIDAS A FIN DE TRIMESTRE VENCIDO (ARTÍCULOS: 10,11,12,13,14,15)					ASISTENCIAS A ÓRGANOS DE GOBIERNO (CAPÍTULO 2)
		BASICAS	COMPLEMENTARIAS	INCENTIVOS AL RENDIMIENTO	PLANES DE PENSIONES	TOTAL RETRIBUCIONES	
Titulares de los Organos de Gobierno	0	0,00	0,00	0,00	0,00	0,00	0,00
Personal Directivo	2	69.553,19	0,00	0,00	0,00	69.553,19	0,00

Personal eventual	0	0,00	0,00	0,00	0,00	0,00	0,00
Funcionarios de carrera	0	0,00	0,00	0,00	0,00	0,00	0,00
Funcionarios interinos	0	0,00	0,00	0,00	0,00	0,00	0,00
Funcionarios en prácticas	0	0,00	0,00	0,00	0,00	0,00	0,00
Laboral fijo	254	2.378.572,18	859.184,90	136.158,59	0,00	3.373.915,67	0,00
Laboral temporal	0	0,00	0,00	0,00	0,00	0,00	0,00
Otro personal	2	1.200,00	0,00	0,00	0,00	1.200,00	0,00
Total	258	2.449.325,37	859.184,90	136.158,59	0,00	3.444.668,86	0,00

Gastos Comunes sin distribuir por tipos de personal

RETRIBUCIÓN (ARTÍCULO 16)	OBLIGACIONES RECONOCIDAS NETAS A FIN DE TRIMESTRE VENCIDO
Acción social	4.769,44
Seguridad Social	1.034.782,41
Resto del artículo 16 = Resto de Cuotas, prestaciones y gastos sociales a cargo del empleador	18.702,85
Total gastos comunes	1.058.254,70

OBSERVACIONES

VOLVER

IMPRIMIR

Ejecuciones trimestrales de las Entidades Locales. Trimestre 2 - Ejercicio 2022

Entidad Local: **17-46-250-AV-006**

O.A.M. Fundación Deportiva Municipal. F.D.M

(21538) v.2.0.11-

10.34.251.72

F1.1.B1 Ajustes contemplados en el Informe de Evaluación para relacionar el saldo resultante de Ingresos y Gastos previsto a final de ejercicio con la capacidad o necesidad de financiación calculada conforme a las normas del Sistema Europeo de Cuentas.

VOLVER

IMPRIMIR

Importes en euros.

Identificador	Concepto: Estimación del Resultado operaciones no financieras del ejercicio (Cap 1 a 7 de Ingresos - Cap 1 a 7 de Gastos) a final del ejercicio	Importe Ajuste aplicado al saldo presupuestario inicial 2022 (+/-)	Estimación de los ajustes a aplicar a los importes de ingresos y gastos a final del ejercicio.	Observaciones
GR000	Ajuste por recaudacion ingresos Capitulo 1	0,00	0,00	
GR000b	Ajuste por recaudacion ingresos Capitulo 2	0,00	0,00	
GR000c	Ajuste por recaudacion ingresos Capitulo 3	0,00	0,00	
GR001	(+)Ajuste por liquidacion PTE - 2008	0,00	0,00	
GR002	(+)Ajuste por liquidacion PTE - 2009	0,00	0,00	
GR002b	(+/-) Ajuste por liquidación PTE de ejercicios distintos a 2008 y 2009	0,00	0,00	
GR006	Intereses	0,00	0,00	
GR006b	Diferencias de cambio	0,00	0,00	
GR015	(+/-) Ajuste por grado de ejecución del gasto	0,00	0,00	
GR009	Inversiones realizadas por Cuenta de la Corporación Local (2)	0,00	0,00	
GR004	Ingresos por Ventas de Acciones (privatizaciones)	0,00	0,00	
GR003	Dividendos y Participacion en beneficios	0,00	0,00	
GR016	Ingresos obtenidos del presupuesto de la Union Europea	0,00	0,00	
GR017	Operaciones de permuta financiera (SWAPS)	0,00	0,00	
GR018	Operaciones de reintegro y ejecucion de avales	0,00	0,00	
GR012	Aportaciones de Capital	0,00	0,00	
GR013	Asunción y cancelacion de deudas	0,00	0,00	
GR014	Gastos realizados en el ejercicio pendientes de aplicar a presupuesto (cuenta 413 según Orden HAC/1364/2018)	0,00	0,00	
GR008	Adquisiciones con pago aplazado	0,00	0,00	
GR008a	Arrendamiento financiero	0,00	0,00	
GR008b	Contratos de asociacion publico privada (APPs)	0,00	0,00	
GR010	Inversiones realizadas por la corporación local por cuenta de otra Administracion Publica (3)	0,00	0,00	

GR019	Prestamos	0,00	0,00
GR020	Devoluciones de ingresos pendientes de aplicar a presupuesto	0,00	0,00
GR021	Consolidación de transferencias Con otras Administraciones Públicas	0,00	0,00
GR99	Otros (1)	0,00	0,00
Total	Total de ajustes a Presupuesto de la Entidad	0,00	0,00

Importe del ajuste : cantidad con signo (+) incrementa el saldo presupuestario (incrementa la capacidad de financiación) (-) disminuye el saldo presupuestario (disminuye la capacidad de financiación).

- (1) Si se incluye este ajuste, en "Observaciones", se hará una breve explicación del contenido de este ajuste.
- (2) Ajuste por inversiones realizadas por una entidad no integrada en la Corporación Local para la entidad local.
- (3) Ajuste por inversiones realizadas por la entidad para una entidad no perteneciente a la Corporación Local.

[VOLVER](#) [IMPRIMIR](#)

Ejecuciones trimestrales de las Entidades Locales. Trimestre 2 - Ejercicio 2022

Entidad Local: **17-46-250-AV-006**

O.A.M. Fundación Deportiva Municipal. F.D.M

(21538) v.2.0.11-

10.34.251.72

ANEXO IA1. INTERESES Y RENDIMIENTOS DEVENGADOS EN EL TRIMESTRE (GASTOS)

Importes en euros.

	OBLIGACIONES RECONOCIDAS NETAS	INTERESES DEVENGADOS
1. Intereses de deuda pública (conceptos 300 y 320)	0,00	0,00
2. Intereses de préstamos y otras operaciones financieras (conceptos 310 y 330)	0,00	0,00
3. Intereses de depósitos, fianzas (conceptos 340 y 341)	0,00	0,00
4a. Otros intereses (conceptos 352, 358)	0,00	0,00
4b. Ejecución de avales (concepto 357)	0,00	0,00
4. Otros intereses (conceptos 352, 357, 358)	0,00	0,00
5. Operaciones de intercambio financiero (concepto 353)	0,00	0,00
6. Gastos de formalización, emisión, modificación y cancelación (conceptos 301, 311, 321, 331)	0,00	
7. Diferencias de cambio (conceptos 322 y 332)	0,00	
8. Otros gastos financieros (conceptos 309, 319, 329, 339 y 359)	7.399,42	
TOTAL	0,00	0,00

En la columna Obligaciones reconocidas netas se recoge el importe que figure en la columna OBLIGACIONES RECONOCIDAS NETAS incluyendo en cada apartado los conceptos indicados.

En la columna de Intereses devengados se consignará para los apartados 1 a 5 el importe que figure en la columna OBLIGACIONES RECONOCIDAS NETAS más los "intereses diferidos" (intereses devengados y no vencidos) y menos los "intereses anticipados" (intereses contabilizados en el ejercicio y que corresponden, por aplicación del principio de devengo, al ejercicio siguiente). El resto de apartados 6 a 8 no se consignará.

En la primera columna (obligaciones reconocidas) los gastos por intereses se consignarán en las casillas números del 1 al 5, sin incluir los gastos de formalización de deudas que puedan darse en las diferentes operaciones financieras y que serán consignados íntegramente en la casilla número 6; ni tampoco las diferencias de cambio que puedan tener lugar en las operaciones de deuda del exterior a largo plazo y de créditos del exterior, las cuales deberán registrarse íntegramente en la casilla número 7.

VOLVER

IMPRIMIR

Ejecuciones trimestrales de las Entidades Locales. Trimestre 2 - Ejercicio 2022

Entidad Local: **17-46-250-AV-006**

O.A.M. Fundación Deportiva Municipal. F.D.M

(21538) v.2.0.11-

10.34.251.72

Anexo IB5: Movimientos de la cuenta 'Acreedores por operaciones devengadas' (1)

Unidades: euros

DESCRIPCIÓN DEL GASTO	APLICACIÓN PRESUPUESTARIA	IMPORTE PENDIENTE DE APLICAR A PRESUPUESTO				IMPORTE PAGADO A FIN DEL TRIMESTRE	OBSERVACIONES
		A 1 DE ENERO	ABONOS	CARGOS	A FIN DEL TRIMESTRE		
Servicios de telecomun	0/340/22200	2.564,15	0,00	2.564,15	0,00	2.564,15	
Servicios de telecomun	0/340/22201	522,65	0,00	522,65	0,00	522,65	
Vehículos de alquiler	0/341/22799	357,25	0,00	357,25	0,00	357,25	
Billetes tren	0/341/22799	120,00	0,00	120,00	0,00	120,00	
Vuelos Gay Games	0/342/22799	850,00	0,00	850,00	0,00	850,00	
Hotel y seguro viaje Ga	0/341/22799	1.100,00	0,00	1.100,00	0,00	1.100,00	
Esparadrapo tela 5x2,5	0/342/22106	69,55	0,00	69,55	0,00	69,55	
Remolque y fondeo Bo	0/342/21000	8.833,00	0,00	8.833,00	0,00	8.833,00	
Servicios seguridad seg	0/342/22701	41.254,95	0,00	41.254,95	0,00	41.254,95	
Servicios de seguridad	0/342/22701	40.184,10	0,00	40.184,10	0,00	40.184,10	
Servicios de seguridad	0/342/22701	40.565,25	0,00	40.565,25	0,00	40.565,25	
Servicios comunicaci3n	0/341/22799	1.197,90	0,00	1.197,90	0,00	1.197,90	
Servicios de comunicac	0/341/22799	1.197,90	0,00	1.197,90	0,00	1.197,90	
Servicios asistencia t3c	0/342/22799	3.170,38	0,00	3.170,38	0,00	3.170,38	
Suministro trofeos	0/341/22199	5.910,85	0,00	5.910,85	0,00	5.910,85	
Material el3ctrico	0/341/22199	5.353,78	0,00	5.353,78	0,00	5.353,78	
Billete avi3n Valencia-B	0/341/22799	670,00	0,00	670,00	0,00	670,00	
Seguridad	0/341/22701	40.964,55	0,00	40.964,55	0,00	40.964,55	

Energía eléctrica	0/342/22100	120,61	0,00	120,61	0,00	120,61
B.BAS.85*105	0/342/21300	216,61	0,00	216,61	0,00	216,61
Guante látex	0/342/21300	1.227,36	0,00	1.227,36	0,00	1.227,36
Telecomunicaciones	0/340/22200	813,27	0,00	813,27	0,00	813,27
Reparación	0/342/22799	0,00	83,01	0,00	83,01	0,00
Reparación	0/342/22799	0,00	78,41	0,00	78,41	0,00
Limpieza	0/342/22110	0,00	153,19	0,00	153,19	0,00
Limpieza	0/342/22110	0,00	211,25	0,00	211,25	0,00
Limpieza y aseo	0/342/22700	0,00	797,63	0,00	797,63	0,00
Limpieza y aseo	0/342/22701	0,00	49,85	0,00	49,85	0,00
Alquiler batería vehícul	0/341/22799	0,00	8.020,40	0,00	8.020,40	0,00
TOTAL		197.264,11	9.393,74	197.264,11	9.393,74	197.264,11

(1) Esta cuenta deberá recoger todas las operaciones devengadas durante el periodo considerado, por la Corporación Local, que se hayan registrado en la cuenta 413, con independencia de las posibles divisionarias utilizadas en dicha cuenta, de acuerdo con lo establecido en la modificación de los Planes de Cuentas locales aprobada por Orden HAC/1364/2018.

Información de cada gasto efectuado indicando:

- Descripción del gasto: código y denominación
- Aplicación presupuestaria a la que debiera haberse imputado
- Importe de las obligaciones pendientes de aplicar a 1 de enero
- Importe de las obligaciones pendientes de aplicar a presupuesto surgidas en el año (Abonos), es decir, obligaciones pendientes
- Importe de las obligaciones pendientes de aplicar imputadas al presupuesto del ejercicio, ya procedan del propio ejercicio o de ejercicios anteriores (Cargos)
- Importe de las obligaciones pendientes de aplicar a fin del trimestre
- Importe de las obligaciones pendientes de aplicar a aplicar a fin del trimestre que estuvieran pagadas a dicha fecha
- Observaciones: Al menos, se indicará si en el momento de elaboración de la cuenta ya se ha realizado la aplicación al presupuesto del ejercicio y se explicará

VOLVER

IMPRIMIR

Ejecuciones trimestrales de las Entidades Locales. Trimestre 2 - Ejercicio 2022

Entidad Local: **17-46-250-AV-006**

O.A.M. Fundación Deportiva Municipal. F.D.M

(21538) v.2.0.11-

10.34.251.72

Anexo IB9: Movimientos de la cuenta "Acreedores por devolución de Ingresos".

Unidades: euros

APLICACIÓN PRESUPUESTARIA	DESCRIPCIÓN	PENDIENTES DE PAGO A 1 DE ENERO	MODIFICACIONES AL SALDO INICIAL Y ANULACIONES	RECONOCIDAS A FIN DE TRIMESTRE VENCIDO	TOTAL DEVOLUCIONES RECONOCIDAS	PRESCRIPCIONES	PAGADAS A FIN DE TRIMESTRE VENCIDO	PENDIENTES DE PAGO A FIN DE TRIMESTRE VENCIDO
0/34300/01	Servicios deportivos	0,00	0,00	8.417,66	8.417,66	0,00	8.417,66	0,00
0/55000/01	De concesiones administrativas con contraprestación	0,00	0,00	9.623,99	9.623,99	0,00	9.623,99	0,00
TOTAL		0,00	0,00	18.041,65	18.041,65	0,00	18.041,65	0,00

VOLVER

IMPRIMIR

Ejecuciones trimestrales de las Entidades Locales. Trimestre 2 - Ejercicio 2022

Entidad Local: **17-46-250-AV-006**

O.A.M. Fundación Deportiva Municipal. F.D.M

(21538) v.2.0.11-

10.34.251.72

ANEXO IB12: DETALLE DE GASTOS FINANCIADOS CON FONDOS DE LA UNIÓN EUROPEA O DE OTRAS ADMINISTRACIONES PÚBLICAS (GASTOS CON FINANCIACIÓN AFECTADA). Regla de gasto

CÓDIGO DEL GASTO (1)	DESCRIPCIÓN DEL GASTO (2)	GASTOS		APLICACIÓN PRESUPUESTARIA (5)	UE / ADMINISTRACIÓN PÚBLICA QUE FINANCIA EL GASTO (6)	INGRESOS		APLICACIÓN PRESUPUESTARIA (8)
		GASTOS REALIZADOS				INGRESOS RECIBIDOS DE LA UE O DE OTRAS ADMINISTRACIONES PÚBLICAS (7)		
		GASTO TRIMESTRE VENCIDO (3)	COEFICIENTE DE FINANCIACIÓN (4)			EJERCICIO	IMPORTE	
201700101	PROYECTO "TE	0,00	100,00	0/341/47900	UNIÓN EUROPEA	2.017	118.040,00	0/47900
201700101	PROYECTO "TE	0,00	100,00	0/341/48000	UNIÓN EUROPEA	2.019	28.010,00	0/47900
201900801	PROYECTO EU	0,00	100,00	0/341/22799	UNIÓN EUROPEA	2.019	3.307,50	0/47900
201900802	PROYECTO EU	0,00	100,00	0/341/22709	UNIÓN EUROPEA	2.019	6.780,00	0/47900
TOTAL		0,00					156.137,50	

NOTAS

Gastos:

- (1) Código del gasto: es el código identificativo que en el sistema contable tenga asignado el gasto.
- (2) Descripción del gasto: se realizará una breve descripción del proyecto del gasto realizado.
- (3) Gasto total del trimestre vencido: se indicará el importe total de las obligaciones reconocidas netas en el ejercicio hasta fin del trimestre vencido correspondientes al proyecto de gasto descrito en la columna anterior.
- (4) Coeficiente de financiación obtenido como cociente entre los ingresos presupuestarios reconocidos y pendientes de reconocer por cada uno de los ingresos afectados a que se refiere este cuestionario y el importe total del gasto presupuestario (realizado y a realizar).
- (5) Aplicación presupuestaria: será la aplicación o aplicaciones presupuestarias de gastos a las que se haya imputado el gasto realizado en el trimestre vencido.

Ingresos:

- (6) UE/Administración pública que financia el gasto: se indicará si los ingresos proceden de la Unión Europea o de una Administración pública.
En el caso de que los ingresos provengan de la UE, se señalará el fondo europeo que lo financia. En el caso de que los ingresos afectados procedan de una Administración pública, se indicará el órgano de la Administración o la entidad que lo financia.
- (7) Ingresos recibidos de la UE o de otras Administraciones Públicas: serán los ingresos recibidos en el ejercicio actual hasta el trimestre vencido o en ejercicios anteriores, detallados por año en el que se reciben, de la UE o de una

Administración Pública para financiar los gastos. Los ingresos pueden haberse obtenido en un año distinto al de realización del gasto que financian.
(8) Aplicación presupuestaria: será la aplicación presupuestaria a la que se hayan imputado los ingresos afectados a la realización de los gastos.

Los datos se envían automáticamente

VOLVER

IMPRIMIR