

Ejecuciones trimestrales de las Entidades Locales. Trimestre 2 - Ejercicio 2022

Entidad Local: **17-00-032-HH-000**

F. Visit València de la Comuntat Valenciana

(21679) v.2.0.11-

10.34.251.72

Formularios disponibles

F.1.4.0 Actualización de Estados financieros, situación de ejecución y deuda

F.1.4.1 Balance ESFL



F.1.4.2 Cuenta de resultados ESFL



F.1.2.12 Situación de ejecución de efectivos



F.1.2.9 Calendario y Presupuesto Tesorería



F.1.2.13 Deuda viva y previsión de Vencimientos de Deuda



F.1.2.14 Perfil vencimiento de la deuda a 10 años



Anexos información (formularios requeridos por la IGAE)

F.1.2.B1 Capacidad/Necesidad Financiación calculada conforme SEC



F.1.2.B2.1 Detalle de las inversiones financieramente sostenibles (DA 6 LO 2/2012 y DA 16ª TRLRHL)

Anexo ID3 Adicional Pérdidas y Ganancias









Anexo ID4 Información Provisiones



Anexo ID5 Transferencias recibidas



Anexo ID6 Inversiones en activos no financieros

		
Anexo ID7 Inversiones Financieras empresas del grupo		<input checked="" type="checkbox"/>
Anexo ID8 Actuaciones efectuadas por empresas públicas		<input checked="" type="checkbox"/>
Anexo ID9 Transferencias concedidas		<input type="checkbox"/>
Anexo ID10 Financiación afectada		<input checked="" type="checkbox"/>
Información relacionada con los mecanismos MRR y REACT-UE de la Unión Europea		
Anexo ID11 Cuestionario de información contable normalizada adicional relativa al MRR		<input checked="" type="checkbox"/>

Observaciones de la Intervención a la información que se comunica:

VOLVER

Ejecuciones trimestrales de las Entidades Locales. Trimestre 2 - Ejercicio 2022

Entidad Local: **17-00-032-HH-000**

F. Visit València de la Comuntat Valenciana

(21679) v.2.0.11-

10.34.251.72

F.1.4.1. BALANCE (Modelo ESFL) (importe en euros)

Comunicación ejecución trimestral correspondiente al 2º trimestre del ejercicio 2022 Actualización del PRESUPUESTO DE EXPLOTACIÓN

No olvide pulsar "Enviar" antes de abandonar el formulario

VOLVER

IMPRIMIR

Información referida al periodo:	Previsión inicial 2022	Estimaciones actuales de cierre ejercicio	Situación fin trimestre vencido	31/XII/2021	
ACTIVO					
	A) ACTIVO NO CORRIENTE	2.656.013,46	2.656.013,46	3.038.894,50	2.946.044,08
20, (280), (2830), (290)	I. Inmovilizado intangible	485.730,56	485.730,56	675.861,42	595.316,45
240,241, 242, 243, 244, 249, (299)	II. Bienes del Patrimonio Histórico	0,00	0,00	0,00	0,00
21, 281, (2831), (291), 23	III. Inmovilizado material	2.129.128,97	2.129.128,97	2.317.648,58	2.308.173,70
22, (282), (2832), (292)	IV. Inversiones inmobiliarias	0,00	0,00	0,00	0,00
2503, 2504,2513, 2514, 2523, 2524, (2593), (2594), (293), (2943), (2944), (2953), (2954)	V. Inversiones en entidades del grupo y asociadas a largo plazo	0,00	0,00	0,00	0,00
2505, 2515, 2525, (2595), 260, 261, 262, 263, 264, 265, 267, 268, (269), 27, (2945), (2955), (297), (298)	VI. Inversiones financieras a largo plazo	41.153,93	41.153,93	45.384,50	42.553,93
474	VII. Activos por Impuesto diferido	0,00	0,00	0,00	0,00
	B) ACTIVO CORRIENTE	1.973.927,18	1.973.927,18	2.990.454,20	1.972.725,65

30, 31, 32, 33, 34, 35, 36, (39), 407	I. Existencias	100.000,00	100.000,00	168.693,43	168.693,43
447, 448, (495)	II. Usuarios y otros deudores de la actividad propia	50.000,00	50.000,00	0,00	1.134.133,73
430, 431, 432, 433, 434, 435, 436, (437), (490), (493), 440, 441, 446, 449, 460, 464, 470, 471, 472, 558, 544	III. Deudores comerciales y otras cuentas a cobrar	1.700.000,00	1.700.000,00	1.036.157,25	19.542,26
5303, 5304, 5313, 5314, 5323, 5324, 5333, 5334, 5343, 5344, 5353, 5354, (5393), (5394), 5523, 5524, (593), (5943), (5944), (5953), (5954)	IV. Inversiones en empresas del grupo y asociadas a corto plazo	0,00	0,00	0,00	0,00
5305, 5315, 5325, 5335, 5345, 5355, (5395), 540, 541, 542, 543, 545, 546, 547, 548, (549), 551, 5525, 5590, 5593, 565, 566, (5945), (5955), (597), (598)	V. Inversiones financieras a corto plazo	0,00	0,00	24.570,66	0,00
480, 567	VI. Periodificaciones a corto plazo	0,00	0,00	0,00	65.746,09
57	VII. Efectivo y otros activos líquidos equivalentes	123.927,18	123.927,18	1.761.032,86	584.610,14
	TOTAL ACTIVO (A+B)	4.629.940,64	4.629.940,64	6.029.348,70	4.918.769,73

PATRIMONIO NETO Y PASIVO

	A) PATRIMONIO NETO	3.045.426,72	3.045.426,72	4.754.721,87	2.888.360,59
	A.1) Fondos propios	2.852.891,60	2.852.891,60	4.493.599,36	2.627.238,08
	I. Dotación Fundacional / Fondo Social.	851.853,02	851.853,02	851.853,02	851.853,02
100, 101	1. Dotación Fundacional/ Fondo social	851.853,02	851.853,02	851.853,02	851.853,02
(103), (104)	2. (Dotación Fundacional no exigida/Fondo social no exigido)	0,00	0,00	0,00	0,00
111, 113, 114, 115	II. Reservas.	1.966.233,95	1.966.233,95	1.775.385,06	1.940.423,67
120, (121)	III. Excedentes de ejercicios anteriores.	34.804,63	34.804,63	0,00	0,00
129	IV. Excedente del ejercicio.	0,00	0,00	1.866.361,28	-165.038,61
133, 1340, 137	A.2) Ajustes por cambio de valor.	0,00	0,00	0,00	0,00
130, 131, 132	A.3) Subvenciones, donaciones y legados recibidos.	192.535,12	192.535,12	261.122,51	261.122,51
	B) PASIVO NO CORRIENTE.	24.765,66	24.765,66	52.389,02	54.251,90
14	I. Provisiones a largo plazo.	0,00	0,00	0,00	0,00
	II. Deudas a largo plazo.	20.729,42	20.729,42	36.704,39	36.704,39
1605, 170	1. Deudas con entidades de crédito.	0,00	0,00	0,00	0,00
1625, 174	2. Acreedores por arrendamiento financiero.	20.729,42	20.729,42	36.704,39	36.704,39
1615, 1635, 171, 172, 173, 175, 176, 177, 179, 180, 185, 189	3. Otras deudas a largo plazo.	0,00	0,00	0,00	0,00
1603, 1604, 1613, 1614, 1623, 1624, 1633, 1634	III. Deudas con entidades del grupo y asociadas a largo plazo.	0,00	0,00	0,00	0,00
479	IV. Pasivos por impuesto diferido.	4.036,24	4.036,24	15.684,63	17.547,51
181	V. Periodificaciones a largo plazo.	0,00	0,00	0,00	0,00
	C) PASIVO CORRIENTE.	1.559.748,26	1.559.748,26	1.222.237,81	1.976.157,24
499, 529	I. Provisiones a corto plazo.	0,00	0,00	0,00	0,00
	II. Deudas a corto plazo.	587.449,56	587.449,56	619.003,14	1.100.636,17
5105, 520, 527	1. Deudas con entidades de crédito	500.000,00	500.000,00	498.682,86	999.980,86

5125, 524	2. Acreedores por arrendamiento financiero.	17.449,56	17.449,56	8.658,48	17.273,06
500, 505, 506, 509, 5115, 5135, 5145, 521, 522, 523, 525, 528, 551, 5525, 5530, 5532, 555, 5565, 5566, 5595, 5598, 560, 561, 569	3. Otras deudas a corto plazo.	70.000,00	70.000,00	111.661,80	83.382,25
5103, 5104, 5113, 5114, 5123, 5124, 5133, 5134, 5143, 5144, 5523, 5524, 5563, 5564	III. Deudas con empresas del grupo y asociadas a corto plazo.	0,00	0,00	0,00	0,00
412	IV. Beneficiarios-acreedores.	0,00	0,00	0,00	0,00
	V. Acreedores comerciales y otras cuentas a pagar.	972.298,70	972.298,70	603.234,67	875.521,07
400, 401, 402, 403, 404, 405, (406)	1. Proveedores.	712.298,70	712.298,70	0,00	650.177,90
410, 411, 419, 438, 465, 466, 475, 476, 477	2. Otros acreedores.	260.000,00	260.000,00	603.234,67	225.343,17
485, 568	VI. Periodificaciones a corto plazo	0,00	0,00	0,00	0,00
	TOTAL PATRIMONIO NETO Y PASIVO (A+B+C)	4.629.940,64	4.629.940,64	6.029.348,70	4.918.769,73

No olvide pulsar "Enviar" antes de abandonar el formulario

VOLVER

IMPRIMIR

Ejecuciones trimestrales de las Entidades Locales. Trimestre 2 - Ejercicio 2022

Entidad Local: **17-00-032-HH-000**

F. Visit València de la Comuntat Valenciana

(21679) v.2.0.11-

10.34.251.72

F.1.4.2. Contabilidad ESFL - Modelo abreviado - Cuenta de Resultados (importe en euros)

Comunicación ejecución trimestral correspondiente al 2º trimestre del ejercicio 2022 Actualización del PRESUPUESTO DE EXPLOTACIÓN

No olvide pulsar "Enviar" antes de abandonar el formulario

VOLVER

IMPRIMIR

Información referida al periodo:	Previsión inicial 2022	Estimaciones anuales de cierre ejercicio	Situación fin trimestre vencido	31/XII/2021
A) EXCEDENTE DEL EJERCICIO				
720, 721, 722, 723, 740, 747, 748, 728	6.974.900,00	6.974.900,00	5.073.341,32	7.801.372,25
720	150.000,00	150.000,00	0,00	0,00
721	45.000,00	45.000,00	3.441,32	0,00
722,723	10.000,00	10.000,00	5.069.900,00	0,00
740,747,748	6.769.900,00	6.769.900,00	0,00	1.125.536,25
728	0,00	0,00	0,00	6.675.836,00
700, 701, 702, 703, 704, 705, (706), (708), (709)	3.110.000,00	3.110.000,00	1.717.560,19	1.658.986,22
(650), (651), (653), (654), (658)	2. Gastos por ayudas y otros			
(650)	0,00	0,00	-64.000,00	0,00
(651)	0,00	0,00	-64.000,00	0,00
(651)				

(653),(654)	c) Gastos por colaboraciones y del órgano de gobierno				
(658)	d) Reintegro de subvenciones, donaciones y legados				
(6930), 71*, 7930	3. Variación de existencias de productos terminados y en curso de fabricación	0,00	0,00	0,00	29.250,00
73	4. Trabajos realizados por la entidad para su activo				
(600), (601), (602), 6060, 6061, 6062, 6080, 6081, 6082, 6090, 6091, 6092, 610*, 611*, 612*, (607), (6931), (6932), (6933), 7931, 7932, 7933	5. Aprovisionamientos	-2.265.000,00	-2.265.000,00	-1.144.022,92	-1.226.740,47
75	6. Otros ingresos de la actividad	35.000,00	35.000,00	6.614,53	18.744,17
(640), (641), (642), (643), (644), (649), 7950	7. Gastos de personal	-3.405.900,00	-3.405.900,00	-1.549.302,76	-3.044.579,22
(62), (631), (634), 636, 639, (655), (694), (695), 794, 7954, (656), (659)	8. Otros gastos de la actividad	-4.238.000,00	-4.238.000,00	-2.174.003,13	-5.272.089,12
(68)	9. Amortización del inmovilizado.	-261.975,51	-261.975,51	0,00	-157.532,43
745, 746	10. Subvenciones, donaciones y legados de capital traspasados al excedente del ejercicio.	50.375,51	50.375,51	0,00	27.029,82
7951, 7952, 7955, 7956	11. Exceso de provisiones.	0,00	0,00	0,00	2.822,08
(690), (691), (692), 770, 771, 772, 790, 791, 792, (670), (671), (672)	12. Deterioro y resultado por enajenación de inmovilizado.	1.000,00	1.000,00	0,00	-1.568,58
	A.1) EXCEDENTE DE LA ACTIVIDAD (1+1X+2+3+4+5+6+7+8+9+10+11+12)	400,00	400,00	1.866.187,23	-164.305,28
760, 761, 762, 767, 769	13. Ingresos financieros.	1.000,00	1.000,00	59,45	35,17
(660), (661), (662), (664), (665), (669)	14. Gastos financieros.	-1.400,00	-1.400,00	0,00	-768,50
(663), 763	15. Variación de valor razonable en instrumentos financieros.	0,00	0,00	-256,24	0,00
(668), 768	16. Diferencias de cambio.	0,00	0,00	370,84	0,00
(666), (667), (673), (675), (696), (697), (698), (699), 766, 773, 775, 796, 797, 798, 799	17. Deterioro y resultado por enajenaciones de instrumentos financieros.				
	A.2) EXCEDENTE DE LAS OPERACIONES FINANCIERAS (13+14+15+16+17).	-400,00	-400,00	174,05	-733,33
	A.3) EXCEDENTE ANTES DE IMPUESTOS (A.1+A.2)	0,00	0,00	1.866.361,28	-165.038,61
(6300*),6301*, (633), 638	18. Impuestos sobre beneficios.				
	A.4) VARIACIONES DEL PATRIMONIO NETO RECONOCIDA EN EL EXCEDENTE DEL EJERCICIO (A.3+18)	0,00	0,00	1.866.361,28	-165.038,61
	B) Ingresos y gastos imputados directamente al patrimonio neto**				
940, 9420	1. Subvenciones recibidas				
941, 9421	2. Donaciones y legados recibidos				
(800), (89), 900, 991, 992, (810), 910, (85), 95	3. Otros ingresos y gastos				
(8300)*, 8301*, (833), 834, 835, 838	4. Efecto impositivo				
	B.1) Variación del patrimonio neto por ingresos y gastos reconocidos directamente en el patrimonio neto (1+2+3+4)	0,00	0,00	0,00	0,00
	C) Reclasificaciones al excedente del ejercicio				
(840), (8420)	1. Subvenciones recibidas	0,00	0,00	0,00	-27.029,82
(841), (8421)	2. Donaciones y legados recibidos				
(802), 902, 993, 994, (812), 912	3. Otros ingresos y gastos				
8301*, (836), (837)	4. Efecto impositivo				

C.1) Variacion del patrimonio neto por reclasificaciones al excedente del ejercicio (1+2+3+4)	0,00	0,00	0,00	-27.029,82
D) Variaciones de patrimonio neto por ingresos y gastos imputados directamente al patrimonio neto (B.1+C.1) **	0,00	0,00	0,00	-27.029,82
E) Ajustes por cambio de criterio				
F) Ajustes por errores				
G) Variaciones en la dotacion fundacional y fondo social				
H) Otras variaciones				
I) RESULTADO TOTAL, VARIACION DEL PATRIMONIO NETO EN EL EJERCICIO (A.4+D+E+F+G+H)	0,00	0,00	1.866.361,28	-192.068,43

No olvide pulsar "Enviar" antes de abandonar el formulario

VOLVER

IMPRIMIR

* Su signo puede ser positivo o negativo.

** En su caso, para calcular este saldo, las entidades que opten por aplicar los criterios de registro y valoración incluidos en la segunda parte del Plan General de Contabilidad de PYMES, aprobado por RD 1515/2007, de 16 de noviembre, deberán identificar los aumentos (ingreso y transferencia de pérdidas) y disminuciones (gastos y transferencias de ganancias) en el patrimonio neto originados por las diferentes operaciones contabilizadas en el subgrupo 13.

Ejecuciones trimestrales de las Entidades Locales. Trimestre 2 - Ejercicio 2022

Entidad Local: **17-00-032-HH-000**

F. Visit València de la Comuntat Valenciana

(21679) v.2.0.11-

10.34.251.72

F.1.2.12 Situación de ejecución de efectivos

Se cumplimentará un cuadro para cada uno de los sectores de actividad de la Entidad

Sectores a considerar

- X - Administración General y Resto de sectores
- Sector Asistencia social y dependencia
- Sector Sanitario (personal que presta servicio en las Instituciones del Servicio Nacional de Salud)
- Educativo Universitario (personal que presta servicio en universidades)
- Educativo no Universitario (personal que presta servicio en centros de la docencia no universitaria)

Datos de Plantillas y retribuciones de un determinado sector

Administración General y Resto de sectores ▼

Número total de efectivos

Importe total de Gastos

Gastos distribuidos por grupos de personal

Grupo de personal	Número de efectivos a fin de trimestre vencido	Retribuciones distribuidas por grupos					Total Retribuciones
		Sueldos y salarios (excepto variable)	Retribución variable	Planes de Pensiones	Otras retribuciones		
Organos de Gobierno	15	0,00	0,00	0,00	0,00	0,00	0,00
Máximos responsables	3	106.587,38	0,00	0,00	3.469,98		110.057,36
Resto de personal directivo	0	0,00	0,00	0,00	0,00		0,00
Laboral contrato indefinido	53	929.118,14	3.083,19	0,00	0,00		932.201,33
Laboral duración determinada	17	177.990,01	0,00	0,00	0,00		177.990,01

Otro personal	1	2.679,33	0,00	0,00	0,00	2.679,33
Total	89	1.216.374,86	3.083,19	0,00	3.469,98	1.222.928,03

Gastos Comunes sin distribuir por grupos

Concepto	Imp. Ejecutado a fin trimestre vencido
Accion social	250,00
Seguridad Social	326.124,73
Total gastos comunes	326.374,73

Observaciones

[VOLVER](#) [IMPRIMIR](#)

AVISOS DE VALIDACIÓN

Ejecuciones trimestrales de las Entidades Locales. Trimestre 2 - Ejercicio 2022

Entidad Local: **17-00-032-HH-000**

F. Visit València de la Comuntat Valenciana

(21679) v.2.0.11-

10.34.251.72

F1.2.9 - CALENDARIO Y PRESUPUESTO DE TESORERÍA

Importes en euros.

CONCEPTO	COBROS/PAGOS FINAL TRIMESTRE VENCIDO	PAGOS ACUMULADOS FINAL TRIMESTRE VENCIDO NO INCLUIDOS EN EL CÁLCULO DEL PMPP	PAGOS ACUMULADOS FINAL TRIMESTRE VENCIDO INCLUIDOS EN EL CÁLCULO DEL PMPP
Saldo inicial de Tesorería al comienzo del periodo (1)	584.610,14	0,00	0,00
Flujo de efectivo actividades explotación	1.273.499,30	0,00	0,00
Flujo de efectivo actividades de inversión	-88.462,00	0,00	0,00
Cobros por Desinversiones	0,00	0,00	0,00
Pagos por inversiones	88.462,00	0,00	88.462,00
Flujo de efectivo por actividades de financiación	-8.614,58	0,00	0,00
Cobros por actividades de financiación	0,00	0,00	0,00
Pagos por actividades de financiación	8.614,58	8.614,58	0,00
Efecto de las variaciones de tipo de cambio	0,00	0,00	0,00
Saldo de Caja	1.761.032,86	0,00	0,00

Conceptos y/o elementos considerados al determinar el mínimo de tesorería, y observaciones:

(1) En el concepto "Saldo inicial de Tesorería al comienzo periodo" se reflejará:

- En la columna "Cobros/Pagos acumulados hasta final trimestre vencido" el importe del Saldo inicial de Tesorería existente al COMIENZO DEL EJERCICIO 2022 (a 01-01-2022).

VOLVER

IMPRIMIR

Ejecuciones trimestrales de las Entidades Locales. Trimestre 2 - Ejercicio 2022

Entidad Local: **17-00-032-HH-000**

F. Visit València de la Comuntat Valenciana

(21679) v.2.0.11-

10.34.251.72

F1.2.13 - Deuda viva y previsión de Vencimientos de Deuda

(Importes en EUROS)

CONCEPTO	AL FINAL TRIMESTRE VENCIDO	VENCIMIENTO PREVISTO DEL PRINCIPAL		
		JULIO-2022	AGOSTO-2022	SEPTIEMBRE-2022
Operaciones de crédito a corto plazo (Importe dispuesto pendiente de amortizar según Reglamento 479/2009, del Consejo de Europa)	498.682,86	0,00	0,00	0,00
Operaciones de tesorería	0,00	0,00	0,00	0,00
Confirming	0,00	0,00	0,00	0,00
Emisiones de deuda corto plazo	0,00	0,00	0,00	0,00
Operaciones de crédito a largo plazo (Importe dispuesto pendiente de amortizar según Reglamento 479/2009, del Consejo de Europa)	0,00	0,00	0,00	0,00
Operaciones con entidades de crédito residentes	0,00	0,00	0,00	0,00
Operaciones con entidades de crédito no residentes o que no faciliten información al Banco de España (Incluidos BEI, fondos de inversión etc.)	0,00	0,00	0,00	0,00
Deuda con el FFEL (*)	0,00	0,00	0,00	0,00
Operaciones con Institutos Autonómicos de Finanzas no clasificados como AAPP	0,00	0,00	0,00	0,00
Otras operaciones de crédito	0,00	0,00	0,00	0,00
EmisIones de deuda largo plazo	0,00	0,00	0,00	0,00
Arrendamiento financiero	45.362,87	1.436,37	1.437,59	1.438,81
Asociaciones público-privadas	0,00	0,00	0,00	0,00
Factoring sin recurso conforme a la Decisión de Eurostat 31 de julio de 2012	0,00	0,00	0,00	0,00
Reestructuración de deuda comercial según Decisión de Eurostat 31 de julio de 2012	0,00	0,00	0,00	0,00
Otras operaciones de deuda	0,00	0,00	0,00	0,00
TOTAL DEUDA VIVA PDE (1)	544.045,73	1.436,37	1.437,59	1.438,81

AVALES				
Capital vivo de las operaciones avaladas a entidades dependientes clasificadas como SNF	0,00	0,00	0,00	0,00
Capital vivo de las operaciones avaladas a entidades dependientes pendientes de clasificar	0,00	0,00	0,00	0,00
Capital vivo de las operaciones avaladas a otras entidades no dependientes	0,00	0,00	0,00	0,00
RIESGO DEDUCIDO DE LOS AVALES (2)	0,00	0,00	0,00	0,00
OPERACIONES DE CRÉDITO FORMALIZADAS Y NO DISPUESTAS (3)	0,00	0,00	0,00	0,00
A corto plazo	0,00	0,00	0,00	0,00
A largo plazo	0,00	0,00	0,00	0,00
OPERACIONES DE CRÉDITO CON ADMINISTRACIONES PÚBLICAS (4)	0,00	0,00	0,00	0,00
Con la Administracion General del Estado	0,00	0,00	0,00	0,00
Con la Comunidad Autonoma	0,00	0,00	0,00	0,00
Con la Diputación Provincial, Cabildo o Consejo Insular u otras EELL	0,00	0,00	0,00	0,00
Con otras Administraciones Publicas	0,00	0,00	0,00	0,00
OTRAS DEUDAS (5)	0,00	0,00	0,00	0,00
CAPITAL VIVO A EFECTOS DEL ARTÍCULO 53 DEL TRLRHL Y DE LA DF 31ª LPGE 2013 (1 + 2 + 3 + 4 + 5)	544.045,73	1.436,37	1.437,59	1.438,81

CONCEPTO	AL FINAL TRIMESTRE VENCIDO	VENCIMIENTO PREVISTO DEL PRINCIPAL		
		JULIO-2022	AGOSTO-2022	SEPTIEMBRE-2022
Avales vivos al final del periodo (valor nominal)	0,00	0,00	0,00	0,00
Riesgos potenciales que pueden afectar a la solvencia de la entidad local	0,00	0,00	0,00	0,00
Derivados de sentencias judiciales consecuencia de recursos de tramitación	0,00	0,00	0,00	0,00
Derivados de expedientes de aplazamiento o fraccionamiento de deudas con la AEAT	0,00	0,00	0,00	0,00
Derivados de expedientes de aplazamiento o fraccionamiento de deudas con la Seguridad Social	0,00	0,00	0,00	0,00
Otros	0,00	0,00	0,00	0,00

(1) En las deudas con las Administraciones Públicas únicamente se incluirán los préstamos con el Fondo de Financiación a Entidades Locales, que incluye el Fondo de Impulso Económico, el Fondo de Ordenación y el Fondo en liquidación para la financiación de los Pagos a Proveedores de EELL, en este último tanto si se han instrumentado través de una operación de endeudamiento, como a través de la participación en los tributos del Estado (PTE).

Los datos se envían automáticamente

VOLVER

IMPRIMIR

Otras operaciones de deuda	0,00	0,00	0,00	0,00	0,00	0,00	0,00	0,00	0,00	0,00
TOTAL DEUDA VIVA PDE(1)	17.449,56	20.729,42	0,00	0,00	0,00	0,00	0,00	0,00	0,00	0,00
AVALES										
Capital vivo de las operaciones avaladas a entidades dependientes clasificadas como SNF	0,00	0,00	0,00	0,00	0,00	0,00	0,00	0,00	0,00	0,00
Capital vivo de las operaciones avaladas a entidades dependientes pendientes de clasificar	0,00	0,00	0,00	0,00	0,00	0,00	0,00	0,00	0,00	0,00
Capital vivo de las operaciones avaladas a otras entidades no dependientes	0,00	0,00	0,00	0,00	0,00	0,00	0,00	0,00	0,00	0,00
RIESGO DEDUCIDO DE LOS AVALES(2)	0,00	0,00	0,00	0,00	0,00	0,00	0,00	0,00	0,00	0,00
OPERACIONES DE CRÉDITO FORMALIZADAS Y NO DISPUESTAS(3)	0,00	0,00	0,00	0,00	0,00	0,00	0,00	0,00	0,00	0,00
A corto plazo	0,00	0,00	0,00	0,00	0,00	0,00	0,00	0,00	0,00	0,00
A largo plazo	0,00	0,00	0,00	0,00	0,00	0,00	0,00	0,00	0,00	0,00
OPERACIONES DE CRÉDITO CON ADMINISTRACIONES PÚBLICAS(4)	0,00	0,00	0,00	0,00	0,00	0,00	0,00	0,00	0,00	0,00
Con la Administración General del Estado	0,00	0,00	0,00	0,00	0,00	0,00	0,00	0,00	0,00	0,00
Con la Comunidad Autónoma	0,00	0,00	0,00	0,00	0,00	0,00	0,00	0,00	0,00	0,00
Con la Diputación provincial, Cabildo o Consejo Insular u otras EELL	0,00	0,00	0,00	0,00	0,00	0,00	0,00	0,00	0,00	0,00
Con otras Administraciones Públicas	0,00	0,00	0,00	0,00	0,00	0,00	0,00	0,00	0,00	0,00
OTRAS DEUDAS(5)	0,00	0,00	0,00	0,00	0,00	0,00	0,00	0,00	0,00	0,00
CAPITAL VIVO A EFECTOS DEL ARTÍCULO 53 DEL TRLRHL Y DE LA DF 31ª LPGE 2013 (1+2+3+4+5)	17.449,56	20.729,42	0,00	0,00	0,00	0,00	0,00	0,00	0,00	0,00

CONCEPTO	2023	2024	2025	2026	2027	2028	2029	2030	2031	2032
Avaes vivos al final del periodo (valor nominal)	0,00	0,00	0,00	0,00	0,00	0,00	0,00	0,00	0,00	0,00
Riesgos potenciales que pueden afectar a la solvencia de la entidad local	0,00	0,00	0,00	0,00	0,00	0,00	0,00	0,00	0,00	0,00
Derivados de sentencias judiciales consecuencia de recursos de tramitación	0,00	0,00	0,00	0,00	0,00	0,00	0,00	0,00	0,00	0,00
Derivados de expedientes de aplazamiento o fraccionamiento de deudas con la AEAT	0,00	0,00	0,00	0,00	0,00	0,00	0,00	0,00	0,00	0,00
Derivados de expedientes de aplazamiento o fraccionamiento de deudas con la Seguridad Social	0,00	0,00	0,00	0,00	0,00	0,00	0,00	0,00	0,00	0,00
Otros	0,00	0,00	0,00	0,00	0,00	0,00	0,00	0,00	0,00	0,00

(1) En las deudas con las Administraciones Públicas únicamente se incluirán los préstamos con el Fondo de Financiación a Entidades Locales, que incluye el Fondo de Impulso Económico, el Fondo de Ordenación y el Fondo en liquidación para la financiación de los Pagos a Proveedores de EELL, en este último tanto si se han instrumentado través de una operación de endeudamiento, como a través de la participación en los tributos del Estado (PTE).

VOLVER

IMPRIMIR

Ejecuciones trimestrales de las Entidades Locales. Trimestre 2 - Ejercicio 2022

Entidad Local: **17-00-032-HH-000**

F. Visit València de la Comuntat Valenciana

(21679) v.2.0.11-

10.34.251.72

F.1.2.B1 Actualización de Capacidad/Necesidad de Financiación (calculada conforme SEC)

Comunicación ejecución trimestral correspondiente al 2º trimestre del ejercicio 2022

Importes en euros.

VOLVER

IMPRIMIR

Concepto	Previsiones iniciales	Previsión de cierre final de ejercicio	Observaciones a desviaciones anual s/Previsto, y/o a importes reflejados en el concepto
Ingresos no financieros a efectos de Contabilidad Nacional	10.121.900,00	10.121.900,00	
Importe neto de cifra negocios	3.315.000,00	3.315.000,00	
Trabajos previsto realizar por la empresa para su activo			
Ingresos accesorios y otros ingresos de la gestión corriente	35.000,00	35.000,00	
Subvenciones y transferencias corrientes	6.769.900,00	6.769.900,00	
Ingresos financieros por intereses	1.000,00	1.000,00	

Ingresos de participaciones en instrumentos de patrimonio (dividendos)			
Ingresos excepcionales	1.000,00	1.000,00	
Aportaciones patrimoniales			
Subvenciones de capital previsto recibir			
Gastos no financieros a efectos de Contabilidad Nacional	10.105.300,00	10.105.300,00	
Aprovisionamientos	2.265.000,00	2.265.000,00	
Gastos de personal	3.405.900,00	3.405.900,00	
Otros gastos de explotación	4.238.000,00	4.238.000,00	
Gastos financieros y asimilados	1.400,00	1.400,00	
Impuesto de sociedades			
Otros impuestos			
Gastos excepcionales			
Variaciones del Inmovilizado material e intangible; de inversiones inmobiliarias; de existencias	195.000,00	195.000,00	
Variación de existencias de productos terminados y en curso de fabricación de la cuenta de PyG (1)			
Aplicación de Provisiones			
Inversiones efectuadas por cuenta de Administraciones y Entidades Públicas			
Ayudas, transferencias y subvenciones concedidas			

(1) Este importe aparecerá como mayor (+) gasto en caso de reducción de existencias y como menor (-) gasto en caso de incremento.

VOLVER

IMPRIMIR

Ejecuciones trimestrales de las Entidades Locales. Trimestre 2 - Ejercicio 2022

Entidad Local: **17-00-032-HH-000**

F. Visit València de la Comuntat Valenciana

(21679) v.2.0.11-

10.34.251.72

Cuadro ID.3 Información adicional relativa a la Cuenta de Pérdidas y Ganancias

Unidades: euros

VENTAS Y PRESTACIONES DE SERVICIOS (1)	IMPORTE		OBSERVACIONES
	SIN INCLUIR IVA	IVA FACTURADO	
A la Corporación Local (CL)	0,00	0,00	
A Organismos y entes dependientes de la CL (especificar)	0,00	0,00	
	0,00	0,00	Eliminar
Resto de ventas y prestaciones de servicios	1.727.732,54	239.300,89	
TOTAL IMPORTE NETO CIFRA DE NEGOCIOS	1.727.732,54		

INGRESOS Y GASTOS EXCEPCIONALES (2)	IMPORTE	OBSERVACIONES
DETALLE DE INGRESOS	727,08	
Ingresos menus Berlanga y Cuina Oberta no aparecen en platafor	727,08	Eliminar
DETALLE DE GASTOS	356,24	
Pago multa mensajería, y solicitud de pago duplicado	356,24	Eliminar

IMPUESTO SOBRE SOCIEDADES (3)	IMPORTE	OBSERVACIONES
Retenciones y pagos a cuenta del ejercicio	0,00	
Cuota líquida a ingresar (+) o a devolver (-) del ejercicio anterior	0,00	

(1) **VENTAS Y PRESTACIONES DE SERVICIOS:** la rúbrica de "Importe neto de la cifra de negocios" (para el caso de entidades sin fines de lucro este apartado se referirá a los ingresos por actividad propia y a las ventas y otros ingresos de la actividad mercantil) correspondiente a la Cuenta de Pérdidas y Ganancias debe desglosarse entre el importe facturado a la propia Entidad Local de la cual depende la entidad o a sus organismos y entidades dependientes (especificar), diferenciadas del resto de ventas y prestaciones de servicios. En la primera columna se consignará el importe sin incluir el IVA repercutido por la unidad, mientras que en la segunda columna "Iva Facturado" se reflejará la cuantía del IVA repercutido por la unidad en las correspondientes operaciones.

(2) **INGRESOS Y GASTOS EXCEPCIONALES:** se detallará la naturaleza de los gastos e ingresos excepcionales contabilizados en el ejercicio y recogidos en las cuentas 678 y 778 del Plan General de Contabilidad. Pueden añadirse líneas adicionales si es necesario.

(3) **IMPUESTO SOBRE SOCIEDADES:** se debe reflejar el importe total del impuesto sobre sociedades satisfecho en el ejercicio en concepto de "retenciones y pagos a cuenta", así como el importe positivo (si resulta a ingresar) o negativo (si resulta a devolver) de la cuota líquida correspondiente a la liquidación del impuesto del ejercicio anterior.

Los datos se envían automáticamente

VOLVER

IMPRIMIR

Ejecuciones trimestrales de las Entidades Locales. Trimestre 2 - Ejercicio 2022

Entidad Local: **17-00-032-HH-000**

F. Visit València de la Comuntat Valenciana

(21679) v.2.0.11-

10.34.251.72

ID.5 - INFORMACIÓN ADICIONAL SOBRE TRANSFERENCIAS Y SUBVENCIONES RECIBIDAS

Los datos se envían automáticamente

VOLVER

IMPRIMIR

(Importes en EUROS)

INFORMACION RELATIVA A LAS APORTACIONES DE CAPITAL Y AL PATRIMONIO, SUBVENCIONES Y TRANSFERENCIAS RECIBIDAS DE LAS AAPP Y DE OTROS (EXCEPTO DE LA UE) (1)	FONDOS PROPIOS	SUBVENCIONES, DONACIONES Y LEGADOS IMPUTADOS AL PATRIMONIO NETO (130,131,132)					SUBVENCIONES, DONACIONES Y LEGADOS A LA EXPLOTACIÓN (740)	OTRO TRATAMIENTO CONTABLE (2)	
		SALDO FIN EJERCICIO ANTERIOR	(+) RECIBIDAS EN EL EJERCICIO (3)	(+) CONVERSIÓN DE DEUDAS A LARGO PLAZO EN SUBVENCIONES	(-) SUBVENCIONES TRASPASADAS A RESULTADOS DEL EJERCICIO (746 Y 747)	(+/-) OTROS MOVIMIENTOS(4)		SALDO FIN TRIMESTRE VENCIDO	IMPORTE
Ayuntamiento de València	0,00	261.122,51	0,00	0,00	0,00	0,00	261.122,51	5.069.900,00	0,00
TOTAL	0,00	261.122,51	0,00	0,00	0,00	0,00	261.122,51	5.069.900,00	0,00

NOTAS

(1) APORTACIONES DE CAPITAL, SUBVENCIONES Y TRANSFERENCIAS RECIBIDAS: se debe señalar el importe recibido en el ejercicio de las Administraciones Públicas y de otros (excepto de la Unión Europea), en términos brutos (antes de descontar el efecto impositivo), en concepto de aportaciones de capital, aportaciones patrimoniales, subvenciones, transferencias y otras ayudas a fondo perdido, especificando la partida contable a la que han sido imputadas.

(2) En otro tratamiento contable se informará acerca del importe y la contabilización de subvenciones, ayudas y transferencias recibidas por parte de la unidad que no se han reflejado en las columnas anteriores. En particular, conforme a la Consulta nº 11 del BOICAC 75/Septiembre 2008, se incluirán aquellas subvenciones otorgadas a la entidad con carácter reintegrable que no se han contabilizado en las cuentas del Patrimonio Neto de la unidad, a la espera de que se verifiquen por parte de ésta las condiciones establecidas en su concesión para dicha imputación al Patrimonio Neto.

(3) El importe de las transferencias y subvenciones de capital recibidas se reflejará por su importe bruto sin descontar, en su caso, el efectivo impositivo contabilizado en el año de la concesión.

(4) Se informará de otros movimientos en las cuentas 130, 131 y 132 no incluidos en las columnas anteriores. En particular, en su caso, se incluirá la contabilización del efecto impositivo generado en el año de la concesión de la subvención que supone una minoración del importe de la subvención recibida.

Los datos se envían automáticamente

VOLVER

IMPRIMIR

Ejecuciones trimestrales de las Entidades Locales. Trimestre 2 - Ejercicio 2022

Entidad Local: **17-00-032-HH-000**

F. Visit València de la Comuntat Valenciana

(21679) v.2.0.11-

10.34.251.72

ID6: INFORMACIÓN ADICIONAL SOBRE LAS INVERSIONES EN ACTIVOS NO FINANCIEROS RECOGIDOS EN BALANCE

	SALDO INICIAL (1)	VARIACIONES DEL EJERCICIO							SALDO FINAL (9)	OBSERVACIONES (10)
		(+) ADQUISICIONES (2)	(+/-) PROVISIÓN POR DESMANTELAMIENTO (3)	(+) INTERESES CAPITALIZADOS (4)	(-) AMORTIZACIÓN DEL EJERCICIO (5)	(-/+) DETERIORO O REVERSIÓN DEL DETERIORO (6)	(-) VENTAS (7)	(+/-) OTRAS VARIACIONES (ESPECIFICAR EN OBSERVACIONES) (8)		
INMOVILIZADO INTANGIBLE	595.316,45	80.544,97	0,00	0,00	0,00	0,00	0,00	0,00	675.861,42	
INMOVILIZADO MATERIAL (excepto terrenos)	2.308.173,70	9.474,88	0,00	0,00	0,00	0,00	0,00	0,00	2.317.648,58	
INVERSIONES INMOBILIARIAS (excepto terrenos)	0,00	0,00	0,00	0,00	0,00	0,00	0,00	0,00	0,00	
TERRENOS	0,00	0,00	0,00	0,00	0,00	0,00	0,00	0,00	0,00	
EXISTENCIAS	168.693,43	0,00	0,00	0,00	0,00	0,00	0,00	0,00	168.693,43	

NOTAS

(1) SALDO INICIAL: Saldo recogido en balance a 1de enero del ejercicio al que está referidas las cuentas anuales.

(2) ADQUISICIONES: El importe facturado por el proveedor y otros importes (portes...) incorporados como mayor valor del activo, salvo los recogidos en las columnas (3) y (4).

(3) PROVISIÓN POR DESMANTELAMIENTO: Se reflejará, con signo positivo o negativo según proceda, el importe de la provisión por desmantelamiento y las posteriores correcciones a la misma dotadas como mayor (o menor) valor del inmovilizado.

(4) INTERESES CAPITALIZADOS: se reflejará, con signo positivo, el importe de los intereses incorporados como mayor valor del activo.

(5) AMORTIZACIÓN DEL EJERCICIO: se reflejará, con signo negativo, el importe de la amortización dotada en el ejercicio. En su caso, con signo negativo, las correcciones a la amortización acumulada.

(6) DETERIORO O REVERSIÓN DEL DETERIORO: se reflejará, con signo negativo, el deterioro contabilizado en el ejercicio. Con signo positivo figurarán los excesos de deterioro que se produzcan.

(7) VENTAS: recoge el valor neto contable de las activos enajenados.

(8) OTRAS VARIACIONES: deben reflejarse el resto de variaciones, distintas de las anteriores, que impliquen un mayor o menor valor de las activos.

(9) SALDO FINAL: Saldo recogido en balance a final del trimestre vencido.

(10) OBSERVACIONES: se recogerá cualquier otra información que se considere relevante relativa a cada operación.

Los datos se envían automáticamente

VOLVER

IMPRIMIR

Ejecuciones trimestrales de las Entidades Locales. Trimestre 2 - Ejercicio 2022

Entidad Local: **17-00-032-HH-000**

F. Visit València de la Comuntat Valenciana

(21679) v.2.0.11-

10.34.251.72

Cuadro ID.9 Información de ayudas, transferencias y subvenciones concedidas (1)

Unidades: euros

INFORMACIÓN RELATIVA A LAS TRANSFERENCIAS, SUBVENCIONES Y AYUDAS OTORGADAS POR LA ENTIDAD, DESGLOSADAS ENTRE CORRIENTES Y DE CAPITAL, ASÍ COMO POR EL BENEFICIARIO DE LAS MISMAS (2)	CUENTA DE RESULTADOS (GRUPO 6)		OTRO TRATAMIENTO CONTABLE	
	SUBVENCIONES DE EXPLOTACIÓN	SUBVENCIONES DE CAPITAL	IMPORTE REGISTRADO EN CONTABILIDAD	CUENTA DEL PLAN GENERAL DE CONTABILIDAD
TOTAL	64.000,00	0,00	0,00	
A empresas públicas no clasificadas en el Sector Administraciones Públicas	0,00	0,00	0,00	
A empresas privadas	0,00	0,00	0,00	
A otros (hogares, entidades sin fines de lucro)	64.000,00	0,00	0,00	
Al Estado y sus entes dependientes clasificados en el Sector Administraciones Públicas (S.1311); (especificar)	0,00	0,00	0,00	
#RELLENAR DETALLE#	0,00	0,00	0,00	
A la Comunidad Autónoma y sus entes dependientes clasificados en el Sector Administraciones Públicas (S.1312); (especificar)	0,00	0,00	0,00	
#RELLENAR DETALLE#	0,00	0,00	0,00	
A Corporaciones Locales y sus entes dependientes clasificados en el Sector Administraciones Públicas (S.1313); (especificar)	0,00	0,00	0,00	
#RELLENAR DETALLE#	0,00	0,00	0,00	

(1) Este cuadro se rellenará en el caso de que la unidad conceda ayudas, transferencias y/o subvenciones que haya registrado en su cuenta de Pérdidas y Ganancias. Se distinguirán las concedidas con carácter corriente, de las de capital. En el caso de que estas operaciones no se contabilicen en las cuentas del Grupo 6 de la Cuenta de Pérdidas y Ganancias, se informará del tratamiento contable asignado (cuenta del PGC e importe registrado en el período).

(2) En el caso de ayudas concedidas a los subsectores Estado, CCAA y CCLL, se consignarán tantas líneas como beneficiarios. No así en el caso de las concedidas a empresas no clasificadas en el Sector Administraciones Públicas y a Otros, en cuyo caso se reflejará el importe total concedido en el período.

Los datos se envían automáticamente

VOLVER

IMPRIMIR