



## Ejecuciones trimestrales de las Entidades Locales. Trimestre 3 - Ejercicio 2021

Entidad Local: **17-00-068-HH-000** **Centro Mundial de València para la Alimentación Urban** (24543) v.3.0.6-

10.34.251.72

### Formularios disponibles

#### F.1.4.0 Actualización de Estados financieros, situación de ejecución y deuda

F.1.4.1 Balance ESFL



F.1.4.2 Cuenta de resultados ESFL



F.1.2.12 Situación de ejecución de efectivos



F.1.2.9 Calendario y Presupuesto Tesorería



F.1.2.13 Deuda viva y previsión de Vencimientos de Deuda



F.1.2.14 Perfil vencimiento de la deuda a 10 años



#### Anexos información (formularios requeridos por la IGAE)

F.1.2.B1 Capacidad/Necesidad Financiación calculada conforme SEC



F.1.2.B2.1 Detalle de las inversiones financieramente sostenibles (DA 6 LO 2/2012 y DA 16ª TRLRHL)



Anexo ID3 Adicional Pérdidas y Ganancias



Anexo ID4 Información Provisiones



Anexo ID5 Transferencias recibidas



Anexo ID6 Inversiones en activos no financieros







Anexo ID7 Inversiones Financieras empresas del grupo



Anexo ID8 Actuaciones efectuadas por empresas públicas



|   |   |                                     |
|---|---|-------------------------------------|
|   |   |                                     |
| Anexo ID9 Transferencias concedidas   |  | <input checked="" type="checkbox"/> |
| Anexo ID10 Financiación afectada  |  | <input checked="" type="checkbox"/> |
| <b>Gastos derivados de la gestión del COVID-19</b>                                    |   |                                     |
| <b>Información relacionada con los mecanismos MRR y REACT-UE de la Unión Europea</b>  |   |                                     |
| Anexo ID11 Cuestionario de información contable normalizada adicional relativa al MRR |  | <input checked="" type="checkbox"/> |

Observaciones de la Intervención a la información que se comunica:

VOLVER



## Ejecuciones trimestrales de las Entidades Locales. Trimestre 3 - Ejercicio 2021

Entidad Local: **17-00-068-HH-000** **Centro Mundial de València para la Alimentación Urban** (24543) v.3.0.6-

10.34.251.72

### F.1.4.1. BALANCE (Modelo ESFL) (importe en euros)

Comunicación ejecución trimestral correspondiente al 3º trimestre del ejercicio 2021  
Actualización del PRESUPUESTO DE EXPLOTACIÓN

No olvide pulsar "Enviar" antes de abandonar el formulario

VOLVER

IMPRIMIR

| Información referida al periodo:  | Previsión inicial 2021 | Estimaciones actuales de cierre ejercicio | Situación fin trimestre vencido | 31/XII/2020 |
|---|------------------------|---|---------------------------------|-------------|
| <b>ACTIVO</b>   |                        |   |                                 |             |
|   | <b>0,00</b>            | <b>1,00</b>                               | <b>1,00</b>                     | <b>0,00</b> |
| <b>A) ACTIVO NO CORRIENTE</b>   |                        |   |                                 |             |
| 20, (280), (2830), (290)  | <b>0,00</b>            | <b>0,00</b>                               | <b>0,00</b>                     | <b>0,00</b> |
| <b>I. Inmovilizado intangible</b>   |                        |   |                                 |             |
| 240,241, 242, 243, 244, 249, (299)  | <b>0,00</b>            | <b>0,00</b>                               | <b>0,00</b>                     | <b>0,00</b> |
| <b>II. Bienes del Patrimonio Histórico</b>  |                        |   |                                 |             |
| 21, 281, (2831), (291), 23  | <b>0,00</b>            | <b>1,00</b>                               | <b>1,00</b>                     | <b>0,00</b> |
| <b>III. Inmovilizado material</b>   |                        |   |                                 |             |
| 22, (282), (2832), (292)  | <b>0,00</b>            | <b>0,00</b>                               | <b>0,00</b>                     | <b>0,00</b> |
| <b>IV. Inversiones inmobiliarias</b>  |                        |   |                                 |             |
| 2503, 2504,2513, 2514, 2523, 2524, (2593), (2594), (293), (2943), (2944), (2953), (2954)                  | <b>0,00</b>            | <b>0,00</b>                               | <b>0,00</b>                     | <b>0,00</b> |
| <b>V. Inversiones en entidades del grupo y asociadas a largo plazo</b>                                    |                        |   |                                 |             |
| 2505, 2515, 2525, (2595), 260, 261, 262, 263, 264, 265, 267, 268, (269), 27, (2945), (2955), (297), (298) | <b>0,00</b>            | <b>0,00</b>                               | <b>0,00</b>                     | <b>0,00</b> |
| <b>VI. Inversiones financieras a largo plazo</b>  |                        |   |                                 |             |
| 474   | <b>0,00</b>            | <b>0,00</b>                               | <b>0,00</b>                     | <b>0,00</b> |
| <b>VII. Activos por Impuesto diferido</b>   |                        |   |                                 |             |
|   | <b>0,00</b>            | <b>0,00</b>                               | <b>0,00</b>                     | <b>0,00</b> |
| <b>B) ACTIVO CORRIENTE</b>  |                        |   |                                 |             |
| 30, 31, 32, 33, 34, 35, 36, (39), 407   | <b>0,00</b>            | <b>0,00</b>                               | <b>0,00</b>                     | <b>0,00</b> |
| <b>I. Existencias</b>   |                        |   |                                 |             |
| 447, 448, (495)   | <b>0,00</b>            | <b>0,00</b>                               | <b>0,00</b>                     | <b>0,00</b> |
| <b>II. Usuarios y otros deudores de la actividad propia</b>   |                        |   |                                 |             |
| 430, 431, 432, 433, 434, 435, 436, (437), (490), (493), 440, 441, 446, 449, 460, 464, 470, 471,           | <b>0,00</b>            | <b>0,00</b>                               | <b>0,00</b>                     | <b>0,00</b> |
| <b>III. Deudores comerciales y otras cuentas a cobrar</b>   |                        |   |                                 |             |
|   | <b>0,00</b>            | <b>0,00</b>                               | <b>0,00</b>                     | <b>0,00</b> |

|  |  |      |      |      |
|--|--|------|------|------|
| 472, 558, 544  |  |      |      |      |
| 5303, 5304, 5313, 5314, 5323, 5324, 5333, 5334, 5343, 5344, 5353, 5354, (5393), (5394), 5523, 5524, (593), (5943), (5944), (5953), (5954)                | <b>IV. Inversiones en empresas del grupo y asociadas a corto plazo</b> | 0,00 | 0,00 | 0,00 |
| 5305, 5315, 5325, 5335, 5345, 5355, (5395), 540, 541, 542, 543, 545, 546, 547, 548, (549), 551, 5525, 5590, 5593, 565, 566, (5945), (5955), (597), (598) | <b>V. Inversiones financieras a corto plazo</b>                        | 0,00 | 0,00 | 0,00 |
| 480, 567   | <b>VI. Periodificaciones a corto plazo</b>                             | 0,00 | 0,00 | 0,00 |
| 57   | <b>VII. Efectivo y otros activos líquidos equivalentes</b>             | 0,00 | 0,00 | 0,00 |
|  | <b>TOTAL ACTIVO (A+B)</b>  | 0,00 | 1,00 | 1,00 |

### PATRIMONIO NETO Y PASIVO

|  |   |      |      |      |      |
|--|---|------|------|------|------|
|  | <b>A) PATRIMONIO NETO</b>   | 0,00 | 1,00 | 1,00 | 0,00 |
|  | <b>A.1) Fondos propios</b>  | 0,00 | 1,00 | 1,00 | 0,00 |
|  | I. Dotación Fundacional / Fondo Social.                               | 0,00 | 1,00 | 1,00 | 0,00 |
| 100, 101   | 1. Dotación Fundacional/ Fondo social                                 | 0,00 | 1,00 | 1,00 | 0,00 |
| (103), (104)   | 2. (Dotación Fundacional no exigida/Fondo social no exigido)          | 0,00 | 0,00 | 0,00 | 0,00 |
| 111, 113, 114, 115   | II. Reservas.   | 0,00 | 0,00 | 0,00 | 0,00 |
| 120, (121)   | III. Excedentes de ejercicios anteriores.                             | 0,00 | 0,00 | 0,00 | 0,00 |
| 129  | IV. Excedente del ejercicio.  | 0,00 | 0,00 | 0,00 | 0,00 |
| 133, 1340, 137   | <b>A.2) Ajustes por cambio de valor.</b>                              | 0,00 | 0,00 | 0,00 | 0,00 |
| 130, 131, 132  | <b>A.3) Subvenciones, donaciones y legados recibidos.</b>             | 0,00 | 0,00 | 0,00 | 0,00 |
|  | <b>B) PASIVO NO CORRIENTE.</b>  | 0,00 | 0,00 | 0,00 | 0,00 |
| 14   | <b>I. Provisiones a largo plazo.</b>                                  | 0,00 | 0,00 | 0,00 | 0,00 |
|  | <b>II. Deudas a largo plazo.</b>                                      | 0,00 | 0,00 | 0,00 | 0,00 |
| 1605, 170  | 1. Deudas con entidades de crédito.                                   | 0,00 | 0,00 | 0,00 | 0,00 |
| 1625, 174  | 2. Acreedores por arrendamiento financiero.                           | 0,00 | 0,00 | 0,00 | 0,00 |
| 1615, 1635, 171, 172, 173, 175, 176, 177, 179, 180, 185, 189   | 3. Otras deudas a largo plazo.  | 0,00 | 0,00 | 0,00 | 0,00 |
| 1603, 1604, 1613, 1614, 1623, 1624, 1633, 1634   | <b>III. Deudas con entidades del grupo y asociadas a largo plazo.</b> | 0,00 | 0,00 | 0,00 | 0,00 |
| 479  | <b>IV. Pasivos por impuesto diferido.</b>                             | 0,00 | 0,00 | 0,00 | 0,00 |
| 181  | <b>V. Periodificaciones a largo plazo.</b>                            | 0,00 | 0,00 | 0,00 | 0,00 |
|  | <b>C) PASIVO CORRIENTE.</b>   | 0,00 | 0,00 | 0,00 | 0,00 |
| 499, 529   | <b>I. Provisiones a corto plazo.</b>                                  | 0,00 | 0,00 | 0,00 | 0,00 |
|  | <b>II. Deudas a corto plazo.</b>                                      | 0,00 | 0,00 | 0,00 | 0,00 |
| 5105, 520, 527   | 1. Deudas con entidades de crédito                                    | 0,00 | 0,00 | 0,00 | 0,00 |
| 5125, 524  | 2. Acreedores por arrendamiento financiero.                           | 0,00 | 0,00 | 0,00 | 0,00 |
| 500, 505, 506, 509, 5115, 5135, 5145, 521, 522, 523, 525, 528, 551, 5525, 5530, 5532, 555, 5565, 5566, 5595, 5598, 560, 561, 569 | 3. Otras deudas a corto plazo.  | 0,00 | 0,00 | 0,00 | 0,00 |
| 5103, 5104, 5113, 5114, 5123, 5124, 5133, 5134, 5143, 5144, 5523, 5524, 5563, 5564   | <b>III. Deudas con empresas del grupo y asociadas a corto plazo.</b>  | 0,00 | 0,00 | 0,00 | 0,00 |
| 412  | <b>IV. Beneficiarios-acreedores.</b>                                  | 0,00 | 0,00 | 0,00 | 0,00 |
|  | <b>V. Acreedores comerciales y otras cuentas a pagar.</b>             | 0,00 | 0,00 | 0,00 | 0,00 |
| 400, 401, 402, 403, 404, 405, (406)  | 1. Proveedores.   | 0,00 | 0,00 | 0,00 | 0,00 |

|   |   |                                   |                                   |                                   |                                   |
|---|---|-----------------------------------|-----------------------------------|-----------------------------------|-----------------------------------|
| 410, 411, 419, 438, 465, 466, 475, 476, 477 | 2. Otros acreedores.                          | <input type="text" value="0,00"/> | <input type="text" value="0,00"/> | <input type="text" value="0,00"/> | <input type="text" value="0,00"/> |
| 485, 568                                    | <b>VI. Periodificaciones a corto plazo</b>    | <input type="text" value="0,00"/> | <input type="text" value="0,00"/> | <input type="text" value="0,00"/> | <input type="text" value="0,00"/> |
|   | <b>TOTAL PATRIMONIO NETO Y PASIVO (A+B+C)</b> | <input type="text" value="0,00"/> | <input type="text" value="1,00"/> | <input type="text" value="1,00"/> | <input type="text" value="0,00"/> |

No olvide pulsar "Enviar" antes de abandonar el formulario

VOLVER

IMPRIMIR



## Ejecuciones trimestrales de las Entidades Locales. Trimestre 3 - Ejercicio 2021

Entidad Local: **17-00-068-HH-000** **Centro Mundial de València para la Alimentación Urban** (24543) v.3.0.6-

10.34.251.72

### F.1.4.2. Contabilidad ESFL - Modelo abreviado - Cuenta de Resultados (importe en euros)

#### Comunicación ejecución trimestral correspondiente al 3º trimestre del ejercicio 2021 Actualización del PRESUPUESTO DE EXPLOTACIÓN

No olvide pulsar "Enviar" antes de abandonar el formulario

VOLVER

IMPRIMIR

| Información referida al periodo:                  | Previsión inicial 2021  | Estimaciones anuales de cierre ejercicio | Situación fin trimestre vencido | 31/XII/2020 |
|---|---|--|---------------------------------|-------------|
| <b>A) EXCEDENTE DEL EJERCICIO</b>                 |   |  |                                 |             |
| 720, 721, 722, 723, 740, 747, 748, 728            | <b>1. Ingresos por la actividad propia</b>  | <b>0,00</b>                              | <b>0,00</b>                     | <b>0,00</b> |
| 720   | a) Cuotas de usuarios y afiliados   |  |                                 |             |
| 721   | b) Aportaciones de usuarios   |  |                                 |             |
| 722,723   | c) Ingresos de promociones, patrocinadores y colaboraciones                               |  |                                 |             |
| 740,747,748                                       | d) Subvenciones, donaciones y legados de explotación imputados al excedente del ejercicio |  |                                 |             |
| 728   | e) Reintegro de ayudas y asignaciones   |  |                                 |             |
| 700, 701, 702, 703, 704, 705, (706), (708), (709) | <b>1X. Ventas y otros ingresos de la actividad mercantil</b>                              |  |                                 |             |
| (650), (651), (653), (654), (658)                 | <b>2. Gastos por ayudas y otros</b>   | <b>0,00</b>                              | <b>0,00</b>                     | <b>0,00</b> |
| (650)   | a) Ayudas monetarias  |  |                                 |             |
| (651)   | b) Ayudas no monetarias   |  |                                 |             |
| (653),(654)                                       | c) Gastos por colaboraciones y del órgano de gobierno                                     |  |                                 |             |
| (658)   | d) Reintegro de subvenciones, donaciones y legados  |  |                                 |             |
| (6930), 71*, 7930                                 | <b>3. Variación de existencias de productos terminados y en curso de fabricación</b>      |  |                                 |             |
| 73  | <b>4. Trabajos realizados por la entidad para su activo</b>                               |  |                                 |             |

|  |  |      |       |       |      |
|--|--|------|-------|-------|------|
| (600), (601), (602), 6060, 6061, 6062, 6080, 6081, 6082, 6090, 6091, 6092, 610*, 611*, 612*, (607), (6931), (6932), (6933), 7931, 7932, 7933 | <b>5. Aprovisionamientos</b>   | 0,00 | -1,00 | -1,00 | 0,00 |
| 75   | <b>6. Otros ingresos de la actividad</b>   | 0,00 | 1,00  | 1,00  | 0,00 |
| (640), (641), (642), (643), (644), (649), 7950   | <b>7. Gastos de personal</b>   |      |       |       |      |
| (62), (631), (634), 636, 639, (655), (694), (695), 794, 7954, (656), (659)   | <b>8. Otros gastos de la actividad</b>   |      |       |       |      |
| (68)   | <b>9. Amortización del inmovilizado.</b>   |      |       |       |      |
| 745, 746   | <b>10. Subvenciones, donaciones y legados de capital traspasados al excedente del ejercicio.</b>                         |      |       |       |      |
| 7951, 7952, 7955, 7956   | <b>11. Exceso de provisiones.</b>  |      |       |       |      |
| (690), (691), (692), 770, 771, 772, 790, 791, 792, (670), (671), (672)   | <b>12. Deterioro y resultado por enajenación de inmovilizado.</b>  |      |       |       |      |
|  | <b>A.1) EXCEDENTE DE LA ACTIVIDAD (1+1X+2+3+4+5+6+7+8+9+10+11+12)</b>  | 0,00 | 0,00  | 0,00  | 0,00 |
| 760, 761, 762, 767, 769  | <b>13. Ingresos financieros.</b>   |      |       |       |      |
| (660), (661), (662), (664), (665), (669)   | <b>14. Gastos financieros.</b>   |      |       |       |      |
| (663), 763   | <b>15. Variación de valor razonable en instrumentos financieros.</b>   |      |       |       |      |
| (668), 768   | <b>16. Diferencias de cambio.</b>  |      |       |       |      |
| (666), (667), (673), (675), (696), (697), (698), (699), 766, 773, 775, 796, 797, 798, 799  | <b>17. Deterioro y resultado por enajenaciones de instrumentos financieros.</b>  |      |       |       |      |
|  | <b>A.2) EXCEDENTE DE LAS OPERACIONES FINANCIERAS (13+14+15+16+17).</b>   | 0,00 | 0,00  | 0,00  | 0,00 |
|  | <b>A.3) EXCEDENTE ANTES DE IMPUESTOS (A.1+A.2)</b>   | 0,00 | 0,00  | 0,00  | 0,00 |
| (6300*), 6301*, (633), 638   | <b>18. Impuestos sobre beneficios.</b>   |      |       |       |      |
|  | <b>A.4) VARIACIONES DEL PATRIMONIO NETO RECONOCIDA EN EL EXCEDENTE DEL EJERCICIO (A.3+18)</b>                            | 0,00 | 0,00  | 0,00  | 0,00 |
|  | <b>B) Ingresos y gastos imputados directamente al patrimonio neto**</b>  |      |       |       |      |
| 940, 9420  | <b>1. Subvenciones recibidas</b>   |      |       |       |      |
| 941, 9421  | <b>2. Donaciones y legados recibidos</b>   |      |       |       |      |
| (800), (89), 900, 991, 992, (810), 910, (85), 95   | <b>3. Otros ingresos y gastos</b>  |      |       |       |      |
| (8300)*, 8301*, (833), 834, 835, 838   | <b>4. Efecto impositivo</b>  |      |       |       |      |
|  | <b>B.1) Variación del patrimonio neto por ingresos y gastos reconocidos directamente en el patrimonio neto (1+2+3+4)</b> | 0,00 | 0,00  | 0,00  | 0,00 |
|  | <b>C) Reclasificaciones al excedente del ejercicio</b>   |      |       |       |      |
| (840), (8420)  | <b>1. Subvenciones recibidas</b>   |      |       |       |      |
| (841), (8421)  | <b>2. Donaciones y legados recibidos</b>   |      |       |       |      |
| (802), 902, 993, 994, (812), 912   | <b>3. Otros ingresos y gastos</b>  |      |       |       |      |
| 8301*, (836), (837)  | <b>4. Efecto impositivo</b>  |      |       |       |      |
|  | <b>C.1) Variación del patrimonio neto por reclasificaciones al excedente del ejercicio (1+2+3+4)</b>                     | 0,00 | 0,00  | 0,00  | 0,00 |
|  | <b>D) Variaciones de patrimonio neto por ingresos y gastos imputados directamente al patrimonio neto (B.1+C.1) **</b>    | 0,00 | 0,00  | 0,00  | 0,00 |
|  | <b>E) Ajustes por cambio de criterio</b>   |      |       |       |      |
|  | <b>F) Ajustes por errores</b>  |      |       |       |      |
|  | <b>G) Variaciones en la dotación fundacional y fondo social</b>  |      |       |       |      |
|  | <b>H) Otras variaciones</b>  |      |       |       |      |

**I) RESULTADO TOTAL, VARIACION DEL PATRIMONIO NETO EN EL EJERCICIO (A.4+D+E+F+G+H)**

No olvide pulsar "Enviar" antes de abandonar el formulario

VOLVER

IMPRIMIR

\* Su signo puede ser positivo o negativo.

\*\* En su caso, para calcular este saldo, las entidades que opten por aplicar los criterios de registro y valoración incluidos en la segunda parte del Plan General de Contabilidad de PYMES, aprobado por RD 1515/2007, de 16 de noviembre, deberán identificar los aumentos (ingreso y transferencia de pérdidas) y disminuciones (gastos y transferencias de ganancias) en el patrimonio neto originados por las diferentes operaciones contabilizadas en el subgrupo 13.





## Ejecuciones trimestrales de las Entidades Locales. Trimestre 3 - Ejercicio 2021

Entidad Local: **17-00-068-HH-000** **Centro Mundial de València para la Alimentación Urban** (24543) v.3.0.6-

10.34.251.72

### F.1.2.12 Situación de ejecución de efectivos

Se cumplimentará un cuadro para cada uno de los sectores de actividad de la Entidad

#### Sectores a considerar

- Administración General y Resto de sectores
- Sector Asistencia social y dependencia
- Sector Sanitario (personal que presta servicio en las Instituciones del Servicio Nacional de Salud)
- Educativo Universitario (personal que presta servicio en universidades)
- Educativo no Universitario (personal que presta servicio en centros de la docencia no universitaria)

#### Datos de Plantillas y retribuciones de un determinado sector

Administración General y Resto de sectores ▼

Número total de efectivos   
 Importe total de Gastos

#### Gastos distribuidos por grupos de personal

| Grupo de personal            | Numero de efectivos a fin de trimestre vencido | Retribuciones distribuidas por grupos |                      |                     |                     |                     |
|------------------------------|--|---------------------------------------|----------------------|---------------------|---------------------|---------------------|
|                              |  | Sueldos y salarios (excepto variable) | Retribución variable | Planes de Pensiones | Otras retribuciones | Total Retribuciones |
| Organos de Gobierno          | 0  | 0,00                                  | 0,00                 | 0,00                | 0,00                | 0,00                |
| Máximos responsables         | 0  | 0,00                                  | 0,00                 | 0,00                | 0,00                | 0,00                |
| Resto de personal directivo  | 0  | 0,00                                  | 0,00                 | 0,00                | 0,00                | 0,00                |
| Laboral contrato indefinido  | 0  | 0,00                                  | 0,00                 | 0,00                | 0,00                | 0,00                |
| Laboral duración determinada | 0  | 0,00                                  | 0,00                 | 0,00                | 0,00                | 0,00                |
| Otro personal                | 0  | 0,00                                  | 0,00                 | 0,00                | 0,00                | 0,00                |
| Total                        | 0  | 0,00                                  | 0,00                 | 0,00                | 0,00                | 0,00                |

#### Gastos Comunes sin distribuir por grupos

| Concepto             | Imp. Ejecutado a fin trimestre vencido |
|----------------------|--|
| Accion social        | 0,00                                   |
| Seguridad Social     | 0,00                                   |
| Total gastos comunes | 0,00                                   |

|               |
|---------------|
| Observaciones |
|---------------|

[VOLVER](#)[IMPRIMIR](#)

|                      |
|----------------------|
| AVISOS DE VALIDACIÓN |
|----------------------|



## Ejecuciones trimestrales de las Entidades Locales. Trimestre 3 - Ejercicio 2021

Entidad Local: **17-00-068-HH-000** **Centro Mundial de València para la Alimentación Urban** (24543) v.3.0.6-

10.34.251.72

### F1.2.9 - CALENDARIO Y PRESUPUESTO DE TESORERÍA

Importes en euros.

| CONCEPTO  | COBROS/PAGOS<br>FINAL TRIMESTRE VENCIDO | PAGOS ACUMULADOS<br>FINAL TRIMESTRE VENCIDO<br>NO INCLUIDOS EN EL<br>CÁLCULO DEL PMPP | PAGOS ACUMULADOS<br>FINAL TRIMESTRE VENCIDO<br>INCLUIDOS EN EL<br>CÁLCULO DEL PMPP |
|---|---|---|--|
| <b>Saldo inicial de Tesorería al comienzo del periodo (1)</b> | <b>0,00</b>                             | <b>0,00</b>   | <b>0,00</b>  |
| <b>Flujo de efectivo actividades explotación</b>              | <b>0,00</b>                             | <b>0,00</b>   | <b>0,00</b>  |
| <b>Flujo de efectivo actividades de inversión</b>             | <b>0,00</b>                             | <b>0,00</b>   | <b>0,00</b>  |
| Cobros por Desinversiones                                     | 0,00                                    | 0,00  | 0,00   |
| Pagos por inversiones   | 0,00                                    | 0,00  | 0,00   |
| <b>Flujo de efectivo por actividades de financiación</b>      | <b>0,00</b>                             | <b>0,00</b>   | <b>0,00</b>  |
| Cobros por actividades de financiación                        | 0,00                                    | 0,00  | 0,00   |
| Pagos por actividades de financiación                         | 0,00                                    | 0,00  | 0,00   |
| <b>Efecto de las variaciones de tipo de cambio</b>            | <b>0,00</b>                             | <b>0,00</b>   | <b>0,00</b>  |
| <b>Saldo de Caja</b>  | <b>0,00</b>                             | <b>0,00</b>   | <b>0,00</b>  |

Conceptos y/o elementos considerados al determinar el mínimo de tesorería, y observaciones:

(1) En el concepto "Saldo inicial de Tesorería al comienzo periodo" se reflejará:

- En la columna "Cobros/Pagos acumulados hasta final trimestre vencido" el importe del Saldo inicial de Tesorería existente al COMIENZO DEL EJERCICIO 2021 (a 01-01-2021).

**VOLVER**

**IMPRIMIR**



## Ejecuciones trimestrales de las Entidades Locales. Trimestre 3 - Ejercicio 2021

Entidad Local: **17-00-068-HH-000** **Centro Mundial de València para la Alimentación Urban** (24543) v.3.0.6-

10.34.251.72

### F.1.2.B1 Actualización de Capacidad/Necesidad de Financiación (calculada conforme SEC)

#### Comunicación ejecución trimestral correspondiente al 3º trimestre del ejercicio 2021

Importes en euros.

VOLVER

IMPRIMIR

| Concepto   | Previsiones iniciales | Previsión de cierre final de ejercicio | Observaciones a desviaciones anual s/Previsto, y/o a importes reflejados en el concepto |
|--|-----------------------|--|---|
| <b>Ingresos no financieros a efectos de Contabilidad Nacional</b>      | <b>0,00</b>           | <b>1,00</b>                            |   |
| Importe neto de cifra negocios   |                       |  |   |
| Trabajos previsto realizar por la empresa para su activo               |                       |  |   |
| Ingresos accesorios y otros ingresos de la gestión corriente           | <b>0,00</b>           | <b>1,00</b>                            |   |
| Subvenciones y transferencias corrientes                               |                       |  |   |
| Ingresos financieros por intereses                                     |                       |  |   |
| Ingresos de participaciones en instrumentos de patrimonio (dividendos) |                       |  |   |
| Ingresos excepcionales   |                       |  |   |

|  |                                   |                                   |                      |
|--|-----------------------------------|-----------------------------------|----------------------|
| Aportaciones patrimoniales   | <input type="text"/>              | <input type="text"/>              | <input type="text"/> |
| Subvenciones de capital previsto recibir   | <input type="text"/>              | <input type="text"/>              | <input type="text"/> |
| <b>Gastos no financieros a efectos de Contabilidad Nacional</b>                                    | <input type="text" value="0,00"/> | <input type="text" value="1,00"/> | <input type="text"/> |
| Aprovisionamientos   | <input type="text" value="0,00"/> | <input type="text" value="1,00"/> | <input type="text"/> |
| Gastos de personal   | <input type="text"/>              | <input type="text"/>              | <input type="text"/> |
| Otros gastos de explotación  | <input type="text"/>              | <input type="text"/>              | <input type="text"/> |
| Gastos financieros y asimilados  | <input type="text"/>              | <input type="text"/>              | <input type="text"/> |
| Impuesto de sociedades   | <input type="text"/>              | <input type="text"/>              | <input type="text"/> |
| Otros impuestos  | <input type="text"/>              | <input type="text"/>              | <input type="text"/> |
| Gastos excepcionales   | <input type="text"/>              | <input type="text"/>              | <input type="text"/> |
| Variaciones del Inmovilizado material e intangible; de inversiones inmobiliarias; de existencias   | <input type="text"/>              | <input type="text"/>              | <input type="text"/> |
| Variación de existencias de productos terminados y en curso de fabricación de la cuenta de PyG (1) | <input type="text"/>              | <input type="text"/>              | <input type="text"/> |
| Aplicación de Provisiones  | <input type="text"/>              | <input type="text"/>              | <input type="text"/> |
| Inversiones efectuadas por cuenta de Administraciones y Entidades Públicas                         | <input type="text"/>              | <input type="text"/>              | <input type="text"/> |
| Ayudas, transferencias y subvenciones concedidas   | <input type="text"/>              | <input type="text"/>              | <input type="text"/> |

(1) Este importe aparecerá como mayor (+) gasto en caso de reducción de existencias y como menor (-) gasto en caso de incremento.

[VOLVER](#)
[IMPRIMIR](#)



## Ejecuciones trimestrales de las Entidades Locales. Trimestre 3 - Ejercicio 2021

Entidad Local: **17-00-068-HH-000** **Centro Mundial de València para la Alimentación Urban** (24543) v.3.0.6-

10.34.251.72

### F.1.2.B2.1: Detalle de las inversiones financieramente sostenibles (DA 6ª LO 2/2012 y DA 16ª TRLRHL)(1)

Importes en euros.

Total Estimación de las inversiones financieramente sostenibles 0

#### Detalle de las inversiones financieramente sostenibles (DA6 LO 9/2013)

| Id fila | Descripción inversión financieramente sostenible (1) | Aplicación económica | Grupo de Programa de gasto | Obligaciones Reconocidas Netas al final del trimestre financiadas con cargo al superávit de 2019 (2) | Estimación de Obligaciones Reconocidas Netas al final del ejercicio financiadas con cargo al superávit de 2019 (2) | Obligaciones Reconocidas Netas al final del trimestre financiadas con cargo al superávit de 2020 (3) | Estimación de Obligaciones Reconocidas Netas al final del ejercicio financiadas con cargo al superávit de 2020 (3) | Observaciones |
|---------|--|----------------------|----------------------------|--|--|--|--|---------------|
|         |  |                      |                            |  |  |  |  |               |

(1) Deberán detallarse las inversiones financieramente sostenibles que se ajusten en lo dispuesto en la DA sexta de la LO 2/2012 de Estabilidad Presupuestaria y Sostenibilidad Financiera, detallando una descripción de las mismas, su aplicación económica, el grupo de programa, las ORN al final del trimestre y una estimación de las ORN a fin del ejercicio, distinguiendo si las mismas se financian con cargo al superávit de los ejercicios 2019 o 2020.

(2) Por aplicación del apartado 5 de la disposición adicional decimosexta del RDL 2/2004, de 5 de marzo, se podrán reconocer obligaciones en 2021 correspondientes a gastos de inversión financieramente sostenible cuyos expedientes se hayan iniciado en 2020 para ser financiadas con cargo al superávit de 2019, siempre que el gasto se haya autorizado y dispuesto o comprometido en 2020 y esto se aplica a las IFS de los Art 3 RDL 8/2020 y Art 6 RDL 23/2020. En ambos casos el gasto en que se incurra en 2021 se financiará con cargo al remanente de tesorería de 2020 que quedará vinculado a ese fin por el importe que corresponda.

(3) La financiación con cargo al superávit de 2020 de las inversiones financieramente sostenibles es una medida que sólo puede adoptarse mediante norma con rango de ley, siendo para ello adecuada la Ley de Presupuestos Generales del Estado. Hasta que no se apruebe dicha norma para 2021 o no se apruebe una norma con rango de ley que lo posibilite no se podrá destinar superávit de 2020 a financiar aquella modalidad de inversión en 2021. Queda eliminado el límite que establece la regla especial del destino del superávit de no incurrir en déficit en términos de contabilidad nacional al final del ejercicio 2021 al eliminarse el cumplimiento de las reglas fiscales para 2020 y 2021.

VOLVER

IMPRIMIR