



## Ejecuciones trimestrales de las Entidades Locales. Trimestre 4 - Ejercicio 2020









Entidad Local: **17-00-024-HH-000** **F. València Activa del Pacto para el Empleo de la Ciudad** (20556) v.1.1.14-

10.34.251.74

### Formularios disponibles

#### F.1.4.0 Actualización de Estados financieros, situación de ejecución y deuda

|  |  |                                     |
|--|--|-------------------------------------|
| F.1.4.1 Balance ESFL   |  |                                     |
| F.1.4.2 Cuenta de resultados ESFL                                |  |                                     |
| F.1.2.12 Situación de ejecución de efectivos                     |  |                                     |
| F.1.2.9 Calendario y Presupuesto Tesorería                       |  |                                     |
| F.1.2.13 Deuda viva y previsión de Vencimientos de Deuda         |  | <input checked="" type="checkbox"/> |
| F.1.2.14 Perfil vencimiento de la deuda a 10 años                |  | <input checked="" type="checkbox"/> |
| <b>Anexos información (formularios requeridos por la IGAE)</b>   |  |                                     |
| F.1.2.B1 Capacidad/Necesidad Financiación calculada conforme SEC |  |                                     |
| F.1.2.B2 Información para la aplicación de la Regla del Gasto    |  |                                     |
| Anexo ID3 Adicional Pérdidas y Ganancias                         |  | <input type="checkbox"/>            |
| Anexo ID4 Información Provisiones                                |  | <input checked="" type="checkbox"/> |
| Anexo ID5 Transferencias recibidas                               |  | <input type="checkbox"/>            |

|  |   |                                     |
|--|---|-------------------------------------|
|  |   |                                     |
| Anexo ID6 Inversiones en activos no financieros        |  | <input type="checkbox"/>            |
| Anexo ID7 Inversiones Financieras empresas del grupo   |  | <input type="checkbox"/>            |
| Anexo ID8 Actuaciones efectuadas por empresas públicas |  | <input checked="" type="checkbox"/> |
| Anexo ID9 Transferencias concedidas                    |  | <input type="checkbox"/>            |
| Anexo ID10 Financiación afectada                       |  | <input type="checkbox"/>            |
| <b>Gastos derivados de la gestión del COVID-19</b>     |   |                                     |
| Aplicación del artículo 3 del RDL 8/2020               |  |                                     |
| Aplicación del artículo 6 del RDL 23/2020              |  | <input type="checkbox"/>            |

Observaciones de la Intervención a la información que se comunica:

VOLVER



## Ejecuciones trimestrales de las Entidades Locales. Trimestre 4 - Ejercicio 2020

Entidad Local: **17-00-024-HH-000** **F. València Activa del Pacto para el Empleo de la Ciudad** (20556) v.1.1.14-

10.34.251.74

### F.1.4.1. BALANCE (Modelo ESFL) (importe en euros)

#### Comunicación ejecución trimestral correspondiente al 4º trimestre del ejercicio 2020 Actualización del PRESUPUESTO DE EXPLOTACIÓN

No olvide pulsar "Enviar" antes de abandonar el formulario

VOLVER

IMPRIMIR

| Información referida al periodo:   | Previsión inicial 2020 | Situación fin trimestre vencido | Situación fin trimestre vencido (No aplica) | 31/XII/2019       |
|--|------------------------|---------------------------------|---|-------------------|
| <b>ACTIVO</b>  |                        |                                 |   |                   |
|  | <b>293.312,11</b>      | <b>302.365,09</b>               | <b>302.365,09</b>                           | <b>338.101,71</b> |
| <b>A) ACTIVO NO CORRIENTE</b>  |                        |                                 |   |                   |
| 20, (280), (2830), (290)   | <b>858,42</b>          | <b>6.697,99</b>                 | <b>6.697,99</b>                             | <b>2.396,72</b>   |
| <b>I. Inmovilizado intangible</b>  |                        |                                 |   |                   |
| 240,241, 242, 243, 244, 249, (299)   | <b>0,00</b>            | <b>0,00</b>                     | <b>0,00</b>                                 | <b>0,00</b>       |
| <b>II. Bienes del Patrimonio Histórico</b>   |                        |                                 |   |                   |
| 21, 281, (2831), (291), 23   | <b>152.848,69</b>      | <b>156.062,10</b>               | <b>156.062,10</b>                           | <b>196.099,99</b> |
| <b>III. Inmovilizado material</b>  |                        |                                 |   |                   |
| 22, (282), (2832), (292)   | <b>0,00</b>            | <b>0,00</b>                     | <b>0,00</b>                                 | <b>0,00</b>       |
| <b>IV. Inversiones inmobiliarias</b>   |                        |                                 |   |                   |
| 2503, 2504,2513, 2514, 2523, 2524, (2593), (2594), (293), (2943), (2944), (2953), (2954) | <b>0,00</b>            | <b>0,00</b>                     | <b>0,00</b>                                 | <b>0,00</b>       |
| <b>V. Inversiones en entidades del grupo y asociadas a largo plazo</b>                   |                        |                                 |   |                   |
| 2505, 2515, 2525, (2595), 260, 261, 262, 263, 264,                                       | <b>139.605,00</b>      | <b>139.605,00</b>               | <b>139.605,00</b>                           | <b>139.605,00</b> |
| <b>VI. Inversiones financieras a largo plazo</b>   |                        |                                 |   |                   |

|  |  |                     |                     |                     |                     |
|--|--|---------------------|---------------------|---------------------|---------------------|
| 265, 267, 268, (269), 27, (2945), (2955), (297), (298)<br>474  | <b>VII. Activos por Impuesto diferido</b>                              | 0,00                | 0,00                | 0,00                | 0,00                |
|  | <b>B) ACTIVO CORRIENTE</b>   | <b>2.059.824,50</b> | <b>1.737.330,21</b> | <b>1.737.330,21</b> | <b>1.689.793,95</b> |
| 30, 31, 32, 33, 34, 35, 36, (39), 407<br>447, 448, (495)   | <b>I. Existencias</b>  | 0,00                | 0,00                | 0,00                | 14.493,72           |
|  | <b>II. Usuarios y otros deudores de la actividad propia</b>            | 0,00                | 0,00                | 0,00                | 0,00                |
| 430, 431, 432, 433, 434, 435, 436, (437), (490), (493), 440, 441, 446, 449, 460, 464, 470, 471, 472, 558, 544  | <b>III. Deudores comerciales y otras cuentas a cobrar</b>              | <b>1.542.390,06</b> | <b>501.794,48</b>   | <b>501.794,48</b>   | <b>707.077,81</b>   |
| 5303, 5304, 5313, 5314, 5323, 5324, 5333, 5334, 5343, 5344, 5353, 5354, (5393), (5394), 5523, 5524, (593), (5943), (5944), (5953), (5954)                                  | <b>IV. Inversiones en empresas del grupo y asociadas a corto plazo</b> | 0,00                | 0,00                | 0,00                | 0,00                |
| 5305, 5315, 5325, 5335, 5345, 5355, (5395), 540, 541, 542, 543, 545, 546, 547, 548, (549), 551, 5525, 5590, 5593, 565, 566, (5945), (5955), (597), (598)<br>480, 567<br>57 | <b>V. Inversiones financieras a corto plazo</b>                        | <b>19.801,34</b>    | <b>50,00</b>        | <b>50,00</b>        | <b>19.867,34</b>    |
|  | <b>VI. Periodificaciones a corto plazo</b>                             | 0,00                | 9.958,00            | 9.958,00            | 7.252,87            |
|  | <b>VII. Efectivo y otros activos líquidos equivalentes</b>             | <b>497.633,10</b>   | <b>1.225.527,73</b> | <b>1.225.527,73</b> | <b>941.102,21</b>   |
|  | <b>TOTAL ACTIVO (A+B)</b>  | <b>2.353.136,61</b> | <b>2.039.695,30</b> | <b>2.039.695,30</b> | <b>2.027.895,66</b> |

### PATRIMONIO NETO Y PASIVO

|  |   |                     |                     |                     |                     |
|--|---|---------------------|---------------------|---------------------|---------------------|
|  | <b>A) PATRIMONIO NETO</b>   | <b>2.181.575,44</b> | <b>1.751.178,64</b> | <b>1.751.178,64</b> | <b>1.819.735,83</b> |
|  | <b>A.1) Fondos propios</b>  | <b>2.045.144,76</b> | <b>1.625.717,22</b> | <b>1.625.717,22</b> | <b>1.420.001,24</b> |
|  | I. Dotación Fundacional / Fondo Social.                               | <b>30.000,00</b>    | <b>30.000,00</b>    | <b>30.000,00</b>    | <b>30.000,00</b>    |
| 100, 101<br>(103), (104)                                     | 1. Dotación Fundacional/ Fondo social                                 | <b>30.000,00</b>    | <b>30.000,00</b>    | <b>30.000,00</b>    | <b>30.000,00</b>    |
|  | 2. (Dotación Fundacional no exigida/Fondo social no exigido)          | <b>0,00</b>         | <b>0,00</b>         | <b>0,00</b>         | <b>0,00</b>         |
| 111, 113, 114, 115<br>120, (121)<br>129                      | II. Reservas.   | <b>155.548,40</b>   | <b>148.731,18</b>   | <b>148.731,18</b>   | <b>147.179,34</b>   |
|  | III. Excedentes de ejercicios anteriores.                             | <b>1.859.596,36</b> | <b>1.231.598,43</b> | <b>1.231.598,43</b> | <b>1.241.270,06</b> |
|  | IV. Excedente del ejercicio.  | <b>0,00</b>         | <b>215.387,61</b>   | <b>215.387,61</b>   | <b>1.551,84</b>     |
| 133, 1340, 137<br>130, 131, 132                              | <b>A.2) Ajustes por cambio de valor.</b>                              | <b>0,00</b>         | <b>0,00</b>         | <b>0,00</b>         | <b>0,00</b>         |
|  | <b>A.3) Subvenciones, donaciones y legados recibidos.</b>             | <b>136.430,68</b>   | <b>125.461,42</b>   | <b>125.461,42</b>   | <b>399.734,59</b>   |
|  | <b>B) PASIVO NO CORRIENTE.</b>  | <b>0,00</b>         | <b>0,00</b>         | <b>0,00</b>         | <b>231,41</b>       |
| 14   | <b>I. Provisiones a largo plazo.</b>                                  | <b>0,00</b>         | <b>0,00</b>         | <b>0,00</b>         | <b>0,00</b>         |
|  | <b>II. Deudas a largo plazo.</b>                                      | <b>0,00</b>         | <b>0,00</b>         | <b>0,00</b>         | <b>231,41</b>       |
| 1605, 170<br>1625, 174                                       | 1. Deudas con entidades de crédito.                                   | <b>0,00</b>         | <b>0,00</b>         | <b>0,00</b>         | <b>231,41</b>       |
|  | 2. Acreedores por arrendamiento financiero.                           | <b>0,00</b>         | <b>0,00</b>         | <b>0,00</b>         | <b>0,00</b>         |
| 1615, 1635, 171, 172, 173, 175, 176, 177, 179, 180, 185, 189 | 3. Otras deudas a largo plazo.  | <b>0,00</b>         | <b>0,00</b>         | <b>0,00</b>         | <b>0,00</b>         |
| 1603, 1604, 1613, 1614, 1623, 1624, 1633, 1634               | <b>III. Deudas con entidades del grupo y asociadas a largo plazo.</b> | <b>0,00</b>         | <b>0,00</b>         | <b>0,00</b>         | <b>0,00</b>         |
| 479<br>181   | <b>IV. Pasivos por impuesto diferido.</b>                             | <b>0,00</b>         | <b>0,00</b>         | <b>0,00</b>         | <b>0,00</b>         |
|  | <b>V. Periodificaciones a largo plazo.</b>                            | <b>0,00</b>         | <b>0,00</b>         | <b>0,00</b>         | <b>0,00</b>         |

|  |  |                     |                     |                     |                     |
|--|--|---------------------|---------------------|---------------------|---------------------|
|  |  | 0,00                | 0,00                | 0,00                | 0,00                |
|  | <b>C) PASIVO CORRIENTE.</b>  | <b>171.561,17</b>   | <b>288.516,66</b>   | <b>288.516,66</b>   | <b>207.928,42</b>   |
| 499, 529   | <b>I. Provisiones a corto plazo.</b>                                 | 0,00                | 0,00                | 0,00                | 0,00                |
|  | <b>II. Deudas a corto plazo.</b>                                     | 0,00                | 74.750,97           | 74.750,97           | 0,00                |
| 5105, 520, 527   | 1. Deudas con entidades de crédito                                   | 0,00                | 306,61              | 306,61              | 0,00                |
| 5125, 524  | 2. Acreedores por arrendamiento financiero.                          | 0,00                | 0,00                | 0,00                | 0,00                |
| 500, 505, 506, 509, 5115, 5135, 5145, 521, 522,<br>523, 525, 528, 551, 5525, 5530, 5532, 555, 5565,<br>5566, 5595, 5598, 560, 561, 569 | 3. Otras deudas a corto plazo.                                       | 0,00                | 74.444,36           | 74.444,36           | 0,00                |
| 5103, 5104, 5113, 5114, 5123, 5124, 5133, 5134,<br>5143, 5144, 5523, 5524, 5563, 5564  | <b>III. Deudas con empresas del grupo y asociadas a corto plazo.</b> | 0,00                | 0,00                | 0,00                | 0,00                |
| 412  | <b>IV. Beneficiarios-acreedores.</b>                                 | 66.344,81           | 40.684,20           | 40.684,20           | 66.344,81           |
| 400, 401, 402, 403, 404, 405, (406)  | <b>V. Acreedores comerciales y otras cuentas a pagar.</b>            | 105.216,36          | 173.081,49          | 173.081,49          | 141.583,61          |
| 410, 411, 419, 438, 465, 466, 475, 476, 477  | 1. Proveedores.  | 0,00                | 363,00              | 363,00              | 51.902,36           |
| 485, 568   | 2. Otros acreedores.   | 105.216,36          | 172.718,49          | 172.718,49          | 89.681,25           |
|  | <b>VI. Periodificaciones a corto plazo</b>                           | 0,00                | 0,00                | 0,00                | 0,00                |
|  | <b>TOTAL PATRIMONIO NETO Y PASIVO (A+B+C)</b>                        | <b>2.353.136,61</b> | <b>2.039.695,30</b> | <b>2.039.695,30</b> | <b>2.027.895,66</b> |

No olvide pulsar "Enviar" antes de abandonar el formulario

VOLVER

IMPRIMIR



## Ejecuciones trimestrales de las Entidades Locales. Trimestre 4 - Ejercicio 2020

Entidad Local: **17-00-024-HH-000** **F. València Activa del Pacto para el Empleo de la Ciudad** (20556) v.1.1.14-

10.34.251.74

### F.1.4.2. Contabilidad ESFL - Modelo abreviado - Cuenta de Resultados (importe en euros)

#### Comunicación ejecución trimestral correspondiente al 4º trimestre del ejercicio 2020 Actualización del PRESUPUESTO DE EXPLOTACIÓN

No olvide pulsar "Enviar" antes de abandonar el formulario

VOLVER

IMPRIMIR

| Información referida al periodo:  | Previsión inicial 2020 | Situación fin trimestre vencido | Situación fin trimestre vencido (No aplica) | 31/XII/2019         |
|---|------------------------|---------------------------------|---|---------------------|
| <b>A) EXCEDENTE DEL EJERCICIO</b>   |                        |                                 |   |                     |
| 720, 721, 722, 723, 740, 747, 748, 728  | <b>2.973.153,67</b>    | <b>2.770.678,58</b>             | <b>2.770.678,58</b>                         | <b>2.694.958,00</b> |
| 720   | 0,00                   | 0,00                            | 0,00  | 0,00                |
| 721   | 0,00                   | 0,00                            | 0,00  | 0,00                |
| 722,723   | 0,00                   | 0,00                            | 0,00  | 0,00                |
| 740,747,748   | <b>2.973.153,67</b>    | <b>2.770.678,58</b>             | <b>2.770.678,58</b>                         | <b>2.694.958,00</b> |
| 728   | 0,00                   | 0,00                            | 0,00  | 0,00                |
| 700, 701, 702, 703, 704, 705, (706), (708), (709)   | <b>0,00</b>            | <b>0,00</b>                     | <b>0,00</b>                                 | <b>0,00</b>         |
| (650), (651), (653), (654), (658)   | <b>0,00</b>            | <b>0,00</b>                     | <b>0,00</b>                                 | <b>0,00</b>         |
| <b>1. Ingresos por la actividad propia</b>  |                        |                                 |   |                     |
| a) Cuotas de usuarios y afiliados   |                        |                                 |   |                     |
| b) Aportaciones de usuarios   |                        |                                 |   |                     |
| c) Ingresos de promociones, patrocinadores y colaboraciones                               |                        |                                 |   |                     |
| d) Subvenciones, donaciones y legados de explotación imputados al excedente del ejercicio |                        |                                 |   |                     |
| e) Reintegro de ayudas y asignaciones   |                        |                                 |   |                     |
| <b>1X. Ventas y otros ingresos de la actividad mercantil</b>                              |                        |                                 |   |                     |
| <b>2. Gastos por ayudas y otros</b>   |                        |                                 |   |                     |

|  |   |               |               |               |               |
|--|---|---------------|---------------|---------------|---------------|
| (650)  | a) Ayudas monetarias  | 0,00          | -167.680,15   | -167.680,15   | -39.151,24    |
| (651)  | b) Ayudas no monetarias   | 0,00          | -135.436,15   | -135.436,15   | -19.000,00    |
| (653),(654)  | c) Gastos por colaboraciones y del órgano de gobierno   | 0,00          | 0,00          | 0,00          | 0,00          |
| (658)  | d) Reintegro de subvenciones, donaciones y legados  | 0,00          | -32.244,00    | -32.244,00    | -20.151,24    |
| (6930), 71*, 7930  | <b>3. Variación de existencias de productos terminados y en curso de fabricación</b>                      | 0,00          | 0,00          | 0,00          | 0,00          |
| 73   | <b>4. Trabajos realizados por la entidad para su activo</b>   | 0,00          | 0,00          | 0,00          | 0,00          |
| (600), (601), (602), 6060, 6061, 6062, 6080, 6081, 6082, 6090, 6091, 6092, 610*, 611*, 612*, (607), (6931), (6932), (6933), 7931, 7932, 7933 | <b>5. Aprovisionamientos</b>  | 0,00          | -324.825,61   | -324.825,61   | -469.079,77   |
| 75   | <b>6. Otros ingresos de la actividad</b>  | 0,00          | 1.171,29      | 1.171,29      | 3.687,59      |
| (640), (641), (642), (643), (644), (649), 7950   | <b>7. Gastos de personal</b>  | -2.016.432,48 | -1.620.178,46 | -1.620.178,46 | -1.791.380,64 |
| (62), (631), (634), 636, 639, (655), (694), (695), 794, 7954, (656), (659)   | <b>8. Otros gastos de la actividad</b>  | -932.475,98   | -384.003,10   | -384.003,10   | -369.345,46   |
| (68)   | <b>9. Amortización del inmovilizado.</b>  | -36.496,45    | -34.061,02    | -34.061,02    | -40.876,34    |
| 745, 746   | <b>10. Subvenciones, donaciones y legados de capital traspasados al excedente del ejercicio.</b>          | 11.751,24     | 28.267,72     | 28.267,72     | 12.623,45     |
| 7951, 7952, 7955, 7956   | <b>11. Exceso de provisiones.</b>   | 0,00          | 0,00          | 0,00          | 0,00          |
| (690), (691), (692), 770, 771, 772, 790, 791, 792, (670), (671), (672)   | <b>12. Deterioro y resultado por enajenación de inmovilizado.</b>   | 0,00          | -40.209,59    | -40.209,59    | 0,00          |
| 760, 761, 762, 767, 769  | <b>A.1) EXCEDENTE DE LA ACTIVIDAD (1+1X+2+3+4+5+6+7+8+9+10+11+12)</b>                                     | -500,00       | 229.159,66    | 229.159,66    | 1.435,59      |
| (660), (661), (662), (664), (665), (669)   | <b>13. Ingresos financieros.</b>  | 500,00        | 25,43         | 25,43         | 116,25        |
| (663), 763   | <b>14. Gastos financieros.</b>  | 0,00          | -13.797,48    | -13.797,48    | 0,00          |
| (668), 768   | <b>15. Variación de valor razonable en instrumentos financieros.</b>                                      | 0,00          | 0,00          | 0,00          | 0,00          |
| (666), (667), (673), (675), (696), (697), (698), (699), 766, 773, 775, 796, 797, 798, 799  | <b>16. Diferencias de cambio.</b>   | 0,00          | 0,00          | 0,00          | 0,00          |
| (6300*), 6301*, (633), 638   | <b>17. Deterioro y resultado por enajenaciones de instrumentos financieros.</b>                           | 0,00          | 0,00          | 0,00          | 0,00          |
|  | <b>A.2) EXCEDENTE DE LAS OPERACIONES FINANCIERAS (13+14+15+16+17).</b>                                    | 500,00        | -13.772,05    | -13.772,05    | 116,25        |
|  | <b>A.3) EXCEDENTE ANTES DE IMPUESTOS (A.1+A.2)</b>  | 0,00          | 215.387,61    | 215.387,61    | 1.551,84      |
|  | <b>18. Impuestos sobre beneficios.</b>  | 0,00          | 0,00          | 0,00          | 0,00          |
|  | <b>A.4) VARIACIONES DEL PATRIMONIO NETO RECONOCIDA EN EL EXCEDENTE DEL EJERCICIO (A.3+18)</b>             | 0,00          | 215.387,61    | 215.387,61    | 1.551,84      |
|  | <b>B) Ingresos y gastos imputados directamente al patrimonio neto**</b>                                   |               |               |               |               |
| 940, 9420  | <b>1. Subvenciones recibidas</b>  | 0,00          | 0,00          | 0,00          | 0,00          |
| 941, 9421  | <b>2. Donaciones y legados recibidos</b>  | 0,00          | 0,00          | 0,00          | 0,00          |
| (800), (89), 900, 991, 992, (810), 910, (85), 95   | <b>3. Otros ingresos y gastos</b>   | 0,00          | 0,00          | 0,00          | 0,00          |
| (8300)*, 8301*, (833), 834, 835, 838   | <b>4. Efecto impositivo</b>   | 0,00          | 0,00          | 0,00          | 0,00          |
|  | <b>B.1) Variación del patrimonio neto por ingresos y gastos reconocidos directamente en el patrimonio</b> | 0,00          | 0,00          | 0,00          | 0,00          |

neto (1+2+3+4)

**C) Reclasificaciones al excedente del ejercicio**

(840), (8420)  
 (841), (8421)  
 (802), 902, 993, 994, (812), 912  
 8301\*, (836), (837)

**1. Subvenciones recibidas**

|      |      |      |      |
|------|------|------|------|
| 0,00 | 0,00 | 0,00 | 0,00 |
|------|------|------|------|

**2. Donaciones y legados recibidos**

|      |      |      |      |
|------|------|------|------|
| 0,00 | 0,00 | 0,00 | 0,00 |
|------|------|------|------|

**3. Otros ingresos y gastos**

|      |      |      |      |
|------|------|------|------|
| 0,00 | 0,00 | 0,00 | 0,00 |
|------|------|------|------|

**4. Efecto impositivo**

|      |      |      |      |
|------|------|------|------|
| 0,00 | 0,00 | 0,00 | 0,00 |
|------|------|------|------|

**C.1) Variacion del patrimonio neto por reclasificaciones al excedente del ejercicio (1+2+3+4)**

|      |      |      |      |
|------|------|------|------|
| 0,00 | 0,00 | 0,00 | 0,00 |
|------|------|------|------|

**D) Variaciones de patrimonio neto por ingresos y gastos imputados directamente al patrimonio neto (B.1+C.1) \*\***

|      |      |      |      |
|------|------|------|------|
| 0,00 | 0,00 | 0,00 | 0,00 |
|------|------|------|------|

**E) Ajustes por cambio de criterio**

|      |      |      |      |
|------|------|------|------|
| 0,00 | 0,00 | 0,00 | 0,00 |
|------|------|------|------|

**F) Ajustes por errores**

|      |      |      |      |
|------|------|------|------|
| 0,00 | 0,00 | 0,00 | 0,00 |
|------|------|------|------|

**G) Variaciones en la dotacion fundacional y fondo social**

|      |      |      |      |
|------|------|------|------|
| 0,00 | 0,00 | 0,00 | 0,00 |
|------|------|------|------|

**H) Otras variaciones**

|      |      |      |      |
|------|------|------|------|
| 0,00 | 0,00 | 0,00 | 0,00 |
|------|------|------|------|

**I) RESULTADO TOTAL, VARIACION DEL PATRIMONIO NETO EN EL EJERCICIO (A.4+D+E+F+G+H)**

|      |            |            |          |
|------|------------|------------|----------|
| 0,00 | 215.387,61 | 215.387,61 | 1.551,84 |
|------|------------|------------|----------|

No olvide pulsar "Enviar" antes de abandonar el formulario

VOLVER

IMPRIMIR

\* Su signo puede ser positivo o negativo.

\*\* En su caso, para calcular este saldo, las entidades que opten por aplicar los criterios de registro y valoración incluidos en la segunda parte del Plan General de Contabilidad de PYMES, aprobado por RD 1515/2007, de 16 de noviembre, deberán identificar los aumentos (ingreso y transferencia de pérdidas) y disminuciones (gastos y transferencias de ganancias) en el patrimonio neto originados por las diferentes operaciones contabilizadas en el subgrupo 13.





## Ejecuciones trimestrales de las Entidades Locales. Trimestre 4 - Ejercicio 2020

Entidad Local: **17-00-024-HH-000** **F. València Activa del Pacto para el Empleo de la Ciudad** (20556) v.1.1.14-

10.34.251.74

### F.1.2.12 Situación de ejecución de efectivos

Se cumplimentará un cuadro para cada uno de los sectores de actividad de la Entidad

#### Sectores a considerar

- X - Administración General y Resto de sectores
- Sector Asistencia social y dependencia
- Sector Sanitario (personal que presta servicio en las Instituciones del Servicio Nacional de Salud)
- Educativo Universitario (personal que presta servicio en universidades)
- Educativo no Universitario (personal que presta servicio en centros de la docencia no universitaria)

#### Datos de Plantillas y retribuciones de un determinado sector

Administración General y Resto de sectores ▼

Número total de efectivos

Importe total de Gastos

#### Gastos distribuidos por grupos de personal

| Grupo de personal    | Numero de efectivos a fin de trimestre vencido | Retribuciones distribuidas por grupos |                      |                     |                     |                     |
|----------------------|--|---------------------------------------|----------------------|---------------------|---------------------|---------------------|
|                      |  | Sueldos y salarios (excepto variable) | Retribución variable | Planes de Pensiones | Otras retribuciones | Total Retribuciones |
| Organos de Gobierno  | 0  | 0,00                                  | 0,00                 | 0,00                | 0,00                | 0,00                |
| Máximos responsables | 0  | 0,00                                  | 0,00                 | 0,00                | 0,00                | 0,00                |

|                              |           |                     |             |             |                 |                     |
|------------------------------|-----------|---------------------|-------------|-------------|-----------------|---------------------|
| Resto de personal directivo  | 3         | 174.101,70          | 0,00        | 0,00        | 0,00            | 174.101,70          |
| Laboral contrato indefinido  | 21        | 657.302,79          | 0,00        | 0,00        | 0,00            | 657.302,79          |
| Laboral duración determinada | 36        | 411.527,82          | 0,00        | 0,00        | 0,00            | 411.527,82          |
| Otro personal                | 11        | 0,00                | 0,00        | 0,00        | 3.630,00        | 3.630,00            |
| <b>Total</b>                 | <b>71</b> | <b>1.242.932,31</b> | <b>0,00</b> | <b>0,00</b> | <b>3.630,00</b> | <b>1.246.562,31</b> |

**Gastos Comunes sin distribuir por grupos**

| Concepto                    | Imp. Ejecutado a fin trimestre vencido |
|-----------------------------|--|
| Accion social               | 0,00                                   |
| Seguridad Social            | 373.616,15                             |
| <b>Total gastos comunes</b> | <b>373.616,15</b>                      |

**Observaciones**

VOLVER

IMPRIMIR

**AVISOS DE VALIDACIÓN**



## Ejecuciones trimestrales de las Entidades Locales. Trimestre 4 - Ejercicio 2020

Entidad Local: **17-00-024-HH-000** **F. València Activa del Pacto para el Empleo de la Ciudad** (20556) v.1.1.14-

10.34.251.74

### F1.2.9 - CALENDARIO Y PRESUPUESTO DE TESORERÍA

Importes en euros.

| CONCEPTO  | COBROS/PAGOS<br>FINAL TRIMESTRE VENCIDO | PAGOS ACUMULADOS<br>FINAL TRIMESTRE VENCIDO<br>NO INCLUIDOS EN EL<br>CÁLCULO DEL PMPP | PAGOS ACUMULADOS<br>FINAL TRIMESTRE VENCIDO<br>INCLUIDOS EN EL<br>CÁLCULO DEL PMPP |
|---|---|---|--|
| <b>Saldo inicial de Tesorería al comienzo del periodo (1)</b> | <b>941.102,21</b>                       | <b>0,00</b>   | <b>0,00</b>  |
| <b>Flujo de efectivo actividades explotación</b>              | <b>322.959,51</b>                       | <b>0,00</b>   | <b>0,00</b>  |
| <b>Flujo de efectivo actividades de inversión</b>             | <b>-38.533,99</b>                       | <b>0,00</b>   | <b>0,00</b>  |
| Cobros por Desinversiones                                     | 0,00                                    | 0,00  | 0,00   |
| Pagos por inversiones   | 38.533,99                               | 0,00  | 38.533,99  |
| <b>Flujo de efectivo por actividades de financiación</b>      | <b>0,00</b>                             | <b>0,00</b>   | <b>0,00</b>  |
| Cobros por actividades de financiación                        | 0,00                                    | 0,00  | 0,00   |
| Pagos por actividades de financiación                         | 0,00                                    | 0,00  | 0,00   |
| <b>Efecto de las variaciones de tipo de cambio</b>            | <b>0,00</b>                             | <b>0,00</b>   | <b>0,00</b>  |
| <b>Saldo de Caja</b>  | <b>1.225.527,73</b>                     | <b>0,00</b>   | <b>0,00</b>  |

Conceptos y/o elementos considerados al determinar el mínimo de tesorería, y observaciones:

(1) En el concepto "Saldo inicial de Tesorería al comienzo periodo" se reflejará:

- En la columna "Cobros/Pagos acumulados hasta final trimestre vencido" el importe del Saldo inicial de Tesorería existente al COMIENZO DEL EJERCICIO 2020 (a 01-01-2020).

VOLVER

IMPRIMIR



## Ejecuciones trimestrales de las Entidades Locales. Trimestre 4 - Ejercicio 2020

Entidad Local: **17-00-024-HH-000** **F. València Activa del Pacto para el Empleo de la Ciudad** (20556) v.1.1.14-

10.34.251.74

### F.1.2.B1 Actualización de Capacidad/Necesidad de Financiación (calculada conforme SEC)

#### Comunicación ejecución trimestral correspondiente al 4º trimestre del ejercicio 2020

Importes en euros.

VOLVER

IMPRIMIR

| Concepto  | Previsiones iniciales | Previsión de cierre final de ejercicio | Observaciones a desviaciones anuales/Previsto, y/o a importes reflejados en el concepto |
|---|-----------------------|--|---|
| <b>Ingresos no financieros a efectos de Contabilidad Nacional</b> | <b>2.973.653,67</b>   | <b>2.771.875,30</b>                    |   |
| Importe neto de cifra negocios                                    |                       |  |   |
| Trabajos previsto realizar por la empresa para su activo          |                       |  |   |
| Ingresos accesorios y otros ingresos de la gestión corriente      | <b>0,00</b>           | <b>1.171,29</b>                        |   |
| Subvenciones y transferencias corrientes                          | <b>2.973.153,67</b>   | <b>2.770.678,58</b>                    |   |

|  |                     |                     |  |
|--|---------------------|---------------------|--|
| Ingresos financieros por intereses   | 500,00              | 25,43               |  |
| Ingresos de participaciones en instrumentos de patrimonio (dividendos)                             |                     |                     |  |
| Ingresos excepcionales   |                     |                     |  |
| Aportaciones patrimoniales   |                     |                     |  |
| Subvenciones de capital previsto recibir   |                     |                     |  |
| <b>Gastos no financieros a efectos de Contabilidad Nacional</b>                                    | <b>2.948.908,46</b> | <b>2.549.018,79</b> |  |
| Aprovisionamientos   | 0,00                | 324.825,61          |  |
| Gastos de personal   | 2.016.432,48        | 1.620.178,46        |  |
| Otros gastos de explotación  | 932.475,98          | 384.003,10          |  |
| Gastos financieros y asimilados  | 0,00                | 13.797,48           |  |
| Impuesto de sociedades   |                     |                     |  |
| Otros impuestos  |                     |                     |  |
| Gastos excepcionales   |                     |                     |  |
| Variaciones del Inmovilizado material e intangible; de inversiones inmobiliarias; de existencias   | 0,00                | 38.533,99           |  |
| Variación de existencias de productos terminados y en curso de fabricación de la cuenta de PyG (1) |                     |                     |  |
| Aplicación de Provisiones  |                     |                     |  |
| Inversiones efectuadas por cuenta de Administraciones y Entidades Públicas                         |                     |                     |  |
|  | 0,00                | 167.680,15          |  |

Ayudas, transferencias y subvenciones  
concedidas

(1) Este importe aparecerá como mayor (+) gasto en caso de reducción de existencias y como menor (-) gasto en caso de incremento.

VOLVER

IMPRIMIR



## Ejecuciones trimestrales de las Entidades Locales. Trimestre 4 - Ejercicio 2020

Entidad Local: **17-00-024-HH-000** **F. València Activa del Pacto para el Empleo de la Ciudad** (20556) v.1.1.14-

10.34.251.74

### F.1.2.B2 - Información para la aplicación de la Regla del Gasto (Contab. Empresarial)

Importes en euros.

| Concepto  | Liquidacion Ejercicio 2019 firmada | Liquidacion Ejercicio 2019 | Presupuesto 2020 | Previsión cierre final de ejercicio | Observaciones |
|---|------------------------------------|----------------------------|------------------|-------------------------------------|---------------|
| Aprovisionamientos  | 483.165,49                         | 483.165,49                 | 0,00             | 324.825,61                          |               |
| Gastos de personal  | 1.791.380,64                       | 1.791.380,64               | 0,00             | 1.620.178,46                        |               |
| Otros gastos de explotación   | 369.345,46                         | 369.345,46                 | 0,00             | 384.003,10                          |               |
| Impuesto de sociedades  | 0,00                               | 0,00                       | 0,00             | 0,00                                |               |
| Otros impuestos   | 0,00                               | 0,00                       | 0,00             | 0,00                                |               |
| Gastos excepcionales  | 0,00                               | 0,00                       | 0,00             | 0,00                                |               |
| Variaciones del Inmovilizado material e intangible; de inversiones inmobiliarias; de existencias                    | 17.936,34                          | 17.936,34                  | 0,00             | 38.533,99                           |               |
| Variación de existencias de productos terminados y en curso de fabricación, cuenta de PyG (1)                       | 0,00                               | 0,00                       | 0,00             | 0,00                                |               |
| Aplicación de Provisiones   | 0,00                               | 0,00                       | 0,00             | 0,00                                |               |
| Inversiones efectuadas por cuenta de la Entidad local   | 0,00                               | 0,00                       | 0,00             | 0,00                                |               |
| Ayudas, transferencias y subvenciones concedidas  | 641.415,31                         | 641.415,31                 | 0,00             | 167.680,15                          |               |
| Empleos no financieros terminos SEC excepto intereses de la deuda   | 3.303.243,24                       | 3.303.243,24               | 0,00             | 2.535.221,31                        |               |
| (-) Pagos por transferencias (y otras operaciones internas) a otras entidades que integran la Corporación Local (2) | -641.415,31                        | -641.415,31                | 0,00             | 0,00                                |               |
| (-) Gasto financiado con fondos finalistas procedentes de la Unión Europea o de otras Administraciones públicas     | -382.541,80                        | -382.541,80                | 0,00             | -293.335,58                         |               |
| Unión Europea   | -93.620,32                         | -93.620,32                 | 0,00             | -16.796,45                          |               |
| Estado  | -18.868,85                         | -18.868,85                 | 0,00             | 0,00                                |               |
| Comunidad Autónoma  | -270.052,63                        | -270.052,63                | 0,00             | -276.539,13                         |               |
| Diputaciones  | 0,00                               | 0,00                       | 0,00             | 0,00                                |               |
| Otras Administraciones Públicas   | 0,00                               | 0,00                       | 0,00             | 0,00                                |               |
| Gasto computable del ejercicio  | 2.279.286,13                       | 2.279.286,13               | 0,00             | 2.241.885,73                        |               |

|   |   |   |
|---|---|---|
| (+/-) Incrementos / disminuciones de recaudación por cambios normativos | 0 | 0 |
|---|---|---|

#### Detalle de aumentos/disminuciones permanentes de recaudación por cambios normativos (art 12.4)

| Id fila | Breve descripción del cambio normativo | Importe Incr(+)/dismin(-) en Presupuesto inicial 2020 | Importe Incr(+)/dismin(-) en Liquidación 2020 | Norma(s) que cambian | Observaciones |
|---------|--|---|---|----------------------|---------------|
|---------|--|---|---|----------------------|---------------|

|  |   |
|--|---|
| (-) Disminución gasto computable por inversiones financieramente sostenibles | 0 |
|--|---|

#### Detalle de disminución gasto computable por inversiones financieramente sostenibles (DA6 LO 9/2013)

| Id fila | Descripción inversión financieramente sostenible (3) | Aplicación económica | Grupo de Programa de gasto | Estimación de Obligaciones Reconocidas Netas al final del ejercicio financiadas con cargo al superávit de 2018 (4) | Estimación de Obligaciones Reconocidas Netas al final del ejercicio financiadas con cargo al superávit de 2019 (5) | Observaciones |
|---------|--|----------------------|----------------------------|--|--|---------------|
|---------|--|----------------------|----------------------------|--|--|---------------|

(1) Este importe aparecerá como mayor (+) gasto en caso de reducción de existencias y como menor (-) gasto en caso de incremento.

(2) es un ajuste a efectos de consolidación, por tanto hay que descontarlo en la entidad pagadora.

(3) Deberán detallarse las inversiones financieramente sostenibles que se ajusten a la dispuesto en la DA sexta de la LO 2/2012 introducida por la LO 9/2013 de control de la deuda comercial, detallando una descripción de las mismas, su aplicación económica, el grupo de programa y los créditos iniciales.

(4) Por aplicación del apartado 5 de la disposición adicional decimosexta del RDL 2/2004, de 5 de marzo, se podrán reconocer obligaciones en 2020 correspondientes a gastos de inversión financieramente sostenible cuyos expedientes se hayan iniciado en 2019 para ser financiadas con cargo al superávit de 2018, siempre que el gasto se haya autorizado y dispuesto o comprometido en 2019. En estos casos el gasto en que se incurra en 2020 se financiará con cargo al remanente de tesorería de 2019 que quedará vinculado a ese fin por el importe que corresponda, no pudiendo incurrir la entidad local en déficit al final del ejercicio 2020.

(5) La financiación con cargo al superávit de 2019 de las inversiones financieramente sostenibles es una medida que sólo puede adoptarse mediante norma con rango de ley, hasta que no se apruebe una norma con rango de ley que lo posibilite no se podrá destinar superávit del 2019 a financiar aquella modalidad de inversión en 2020, excepcionalmente por aplicación del artículo 3 del RDL 8/2020, y artículo 6 RDL 23/2020, se pueden financiar IFS con cargo al superávit a fin del ejercicio del 2019, las obligaciones reconocidas netas vinculadas a los grupos de programa; 231, 132, 135, 136, 162 y 441.

[VOLVER](#)
[IMPRIMIR](#)





## Ejecuciones trimestrales de las Entidades Locales. Trimestre 4 - Ejercicio 2020

Entidad Local: **17-00-024-HH-000** **F. València Activa del Pacto para el Empleo de la Ciudad** (20556) v.1.1.14-

10.34.251.74

### Cuadro ID.3 Información adicional relativa a la Cuenta de Pérdidas y Ganancias

Unidades: euros

| VENTAS Y PRESTACIONES DE SERVICIOS (1)                   | IMPORTE         |               | OBSERVACIONES |
|--|-----------------|---------------|---------------|
|  | SIN INCLUIR IVA | IVA FACTURADO |               |
| A la Corporación Local (CL)                              | 0,00            | 0,00          |               |
| A Organismos y entes dependientes de la CL (especificar) | 0,00            | 0,00          |               |
|  | 0,00            | 0,00          | Eliminar      |
| Resto de ventas y prestaciones de servicios              | 0,00            | 0,00          |               |
| <b>TOTAL IMPORTE NETO CIFRA DE NEGOCIOS</b>              | <b>0,00</b>     |               |               |

| INGRESOS Y GASTOS EXCEPCIONALES (2) | IMPORTE           | OBSERVACIONES                                 |
|-------------------------------------|-------------------|---|
| <b>DETALLE DE INGRESOS</b>          | <b>0,00</b>       |   |
|                                     | 0,00              | Eliminar                                      |
| <b>DETALLE DE GASTOS</b>            | <b>107.263,31</b> |   |
|                                     | 1.692,91          | Penalización anticipada contrato alquiler Sen |
|                                     | 105.570,40        | Devolución subvención resto partners Entrepr  |

| IMPUESTO SOBRE SOCIEDADES (3) | IMPORTE | OBSERVACIONES |
|-------------------------------|---------|---------------|
|-------------------------------|---------|---------------|

|   |               |  |
|---|---------------|--|
| <b>Retenciones y pagos a cuenta del ejercicio</b>                           | <b>4,79</b>   |  |
| <b>Cuota líquida a ingresar (+) o a devolver (-) del ejercicio anterior</b> | <b>-22,08</b> |  |

(1) VENTAS Y PRESTACIONES DE SERVICIOS: la rúbrica de "Importe neto de la cifra de negocios" (para el caso de entidades sin fines de lucro este apartado se referirá a los ingresos por actividad propia y a las ventas y otros ingresos de la actividad mercantil) correspondiente a la Cuenta de Pérdidas y Ganancias debe desglosarse entre el importe facturado a la propia Entidad Local de la cual depende la entidad o a sus organismos y entidades dependientes (especificar), diferenciadas del resto de ventas y prestaciones de servicios. En la primera columna se consignará el importe sin incluir el IVA repercutido por la unidad, mientras que en la segunda columna "Iva Facturado" se reflejará la cuantía del IVA repercutido por la unidad en las correspondientes operaciones.

(2) INGRESOS Y GASTOS EXCEPCIONALES: se detallará la naturaleza de los gastos e ingresos excepcionales contabilizados en el ejercicio y recogidos en las cuentas 678 y 778 del Plan General de Contabilidad. Pueden añadirse líneas adicionales si es necesario.

(3) IMPUESTO SOBRE SOCIEDADES: se debe reflejar el importe total del impuesto sobre sociedades satisfecho en el ejercicio en concepto de "retenciones y pagos a cuenta", así como el importe positivo (si resulta a ingresar) o negativo (si resulta a devolver) de la cuota líquida correspondiente a la liquidación del impuesto del ejercicio anterior.

Los datos se envían automáticamente

VOLVER

IMPRIMIR



## Ejecuciones trimestrales de las Entidades Locales. Trimestre 4 - Ejercicio 2020

Entidad Local: **17-00-024-HH-000** **F. València Activa del Pacto para el Empleo de la Ciudad** (20556) v.1.1.14-

10.34.251.74

### Cuadro ID.3 Información adicional relativa a la Cuenta de Pérdidas y Ganancias

Unidades: euros

| VENTAS Y PRESTACIONES DE SERVICIOS (1)                   | IMPORTE         |               | OBSERVACIONES |
|--|-----------------|---------------|---------------|
|  | SIN INCLUIR IVA | IVA FACTURADO |               |
| A la Corporación Local (CL)                              | 0,00            | 0,00          |               |
| A Organismos y entes dependientes de la CL (especificar) | 0,00            | 0,00          |               |
|  | 0,00            | 0,00          | Eliminar      |
| Resto de ventas y prestaciones de servicios              | 0,00            | 0,00          |               |
| <b>TOTAL IMPORTE NETO CIFRA DE NEGOCIOS</b>              | <b>0,00</b>     |               |               |

| INGRESOS Y GASTOS EXCEPCIONALES (2) | IMPORTE           | OBSERVACIONES                                 |
|-------------------------------------|-------------------|---|
| <b>DETALLE DE INGRESOS</b>          | <b>0,00</b>       |   |
|                                     | 0,00              | Eliminar                                      |
| <b>DETALLE DE GASTOS</b>            | <b>107.263,31</b> |   |
|                                     | 1.692,91          | Penalización anticipada contrato alquiler Sen |
|                                     | 105.570,40        | Devolución subvención resto partners Entrepr  |

| IMPUESTO SOBRE SOCIEDADES (3) | IMPORTE | OBSERVACIONES |
|-------------------------------|---------|---------------|
|-------------------------------|---------|---------------|

|   |               |  |
|---|---------------|--|
| <b>Retenciones y pagos a cuenta del ejercicio</b>                           | <b>4,79</b>   |  |
| <b>Cuota líquida a ingresar (+) o a devolver (-) del ejercicio anterior</b> | <b>-22,08</b> |  |

(1) VENTAS Y PRESTACIONES DE SERVICIOS: la rúbrica de "Importe neto de la cifra de negocios" (para el caso de entidades sin fines de lucro este apartado se referirá a los ingresos por actividad propia y a las ventas y otros ingresos de la actividad mercantil) correspondiente a la Cuenta de Pérdidas y Ganancias debe desglosarse entre el importe facturado a la propia Entidad Local de la cual depende la entidad o a sus organismos y entidades dependientes (especificar), diferenciadas del resto de ventas y prestaciones de servicios. En la primera columna se consignará el importe sin incluir el IVA repercutido por la unidad, mientras que en la segunda columna "Iva Facturado" se reflejará la cuantía del IVA repercutido por la unidad en las correspondientes operaciones.

(2) INGRESOS Y GASTOS EXCEPCIONALES: se detallará la naturaleza de los gastos e ingresos excepcionales contabilizados en el ejercicio y recogidos en las cuentas 678 y 778 del Plan General de Contabilidad. Pueden añadirse líneas adicionales si es necesario.

(3) IMPUESTO SOBRE SOCIEDADES: se debe reflejar el importe total del impuesto sobre sociedades satisfecho en el ejercicio en concepto de "retenciones y pagos a cuenta", así como el importe positivo (si resulta a ingresar) o negativo (si resulta a devolver) de la cuota líquida correspondiente a la liquidación del impuesto del ejercicio anterior.

Los datos se envían automáticamente

VOLVER

IMPRIMIR



## Ejecuciones trimestrales de las Entidades Locales. Trimestre 4 - Ejercicio 2020

Entidad Local: **17-00-024-HH-000** **F. València Activa del Pacto para el Empleo de la Ciudad** (20556) v.1.1.14-

10.34.251.74

### Cuadro ID.3 Información adicional relativa a la Cuenta de Pérdidas y Ganancias

Unidades: euros

| VENTAS Y PRESTACIONES DE SERVICIOS (1)                   | IMPORTE         |               | OBSERVACIONES |
|--|-----------------|---------------|---------------|
|  | SIN INCLUIR IVA | IVA FACTURADO |               |
| A la Corporación Local (CL)                              | 0,00            | 0,00          |               |
| A Organismos y entes dependientes de la CL (especificar) | 0,00            | 0,00          |               |
|  | 0,00            | 0,00          | Eliminar      |
| Resto de ventas y prestaciones de servicios              | 0,00            | 0,00          |               |
| <b>TOTAL IMPORTE NETO CIFRA DE NEGOCIOS</b>              | <b>0,00</b>     |               |               |

| INGRESOS Y GASTOS EXCEPCIONALES (2) | IMPORTE           | OBSERVACIONES                                 |
|-------------------------------------|-------------------|---|
| <b>DETALLE DE INGRESOS</b>          | <b>0,00</b>       |   |
|                                     | 0,00              | Eliminar                                      |
| <b>DETALLE DE GASTOS</b>            | <b>107.263,31</b> |   |
|                                     | 1.692,91          | Penalización anticipada contrato alquiler Sen |
|                                     | 105.570,40        | Devolución subvención resto partners Entrepr  |

| IMPUESTO SOBRE SOCIEDADES (3) | IMPORTE | OBSERVACIONES |
|-------------------------------|---------|---------------|
|-------------------------------|---------|---------------|

|   |               |  |
|---|---------------|--|
| <b>Retenciones y pagos a cuenta del ejercicio</b>                           | <b>4,79</b>   |  |
| <b>Cuota líquida a ingresar (+) o a devolver (-) del ejercicio anterior</b> | <b>-22,08</b> |  |

(1) VENTAS Y PRESTACIONES DE SERVICIOS: la rúbrica de "Importe neto de la cifra de negocios" (para el caso de entidades sin fines de lucro este apartado se referirá a los ingresos por actividad propia y a las ventas y otros ingresos de la actividad mercantil) correspondiente a la Cuenta de Pérdidas y Ganancias debe desglosarse entre el importe facturado a la propia Entidad Local de la cual depende la entidad o a sus organismos y entidades dependientes (especificar), diferenciadas del resto de ventas y prestaciones de servicios. En la primera columna se consignará el importe sin incluir el IVA repercutido por la unidad, mientras que en la segunda columna "Iva Facturado" se reflejará la cuantía del IVA repercutido por la unidad en las correspondientes operaciones.

(2) INGRESOS Y GASTOS EXCEPCIONALES: se detallará la naturaleza de los gastos e ingresos excepcionales contabilizados en el ejercicio y recogidos en las cuentas 678 y 778 del Plan General de Contabilidad. Pueden añadirse líneas adicionales si es necesario.

(3) IMPUESTO SOBRE SOCIEDADES: se debe reflejar el importe total del impuesto sobre sociedades satisfecho en el ejercicio en concepto de "retenciones y pagos a cuenta", así como el importe positivo (si resulta a ingresar) o negativo (si resulta a devolver) de la cuota líquida correspondiente a la liquidación del impuesto del ejercicio anterior.

Los datos se envían automáticamente

VOLVER

IMPRIMIR



## Ejecuciones trimestrales de las Entidades Locales. Trimestre 4 - Ejercicio 2020

Entidad Local: **17-00-024-HH-000** **F. València Activa del Pacto para el Empleo de la Ciudad** (20556) v.1.1.14-

10.34.251.74

### ID.5 - INFORMACIÓN ADICIONAL SOBRE TRANSFERENCIAS Y SUBVENCIONES RECIBIDAS

Los datos se envían automáticamente

VOLVER

IMPRIMIR

(Importes en EUROS)

| INFORMACION RELATIVA A LAS APORTACIONES DE CAPITAL Y AL PATRIMONIO, SUBVENCIONES Y TRANSFERENCIAS RECIBIDAS DE LAS AAPP Y DE OTROS (EXCEPTO DE LA UE) (1) | FONDOS PROPIOS | SUBVENCIONES, DONACIONES Y LEGADOS IMPUTADOS AL PATRIMONIO NETO (130,131,132) |                                   |  |   |                            |                          | SUBVENCIONES, DONACIONES Y LEGADOS A LA EXPLOTACIÓN (740) | OTRO TRATAMIENTO CONTABLE (2) |   |
|---|----------------|---|-----------------------------------|--|---|----------------------------|--------------------------|---|-------------------------------|---|
|   |                | SALDO FIN EJERCICIO ANTERIOR  | (+) RECIBIDAS EN EL EJERCICIO (3) | (+) CONVERSIÓN DE DEUDAS A LARGO PLAZO EN SUBVENCIONES | (-) SUBVENCIONES TRASPASADAS A RESULTADOS DEL EJERCICIO (746 Y 747) | (+/-) OTROS MOVIMIENTOS(4) | SALDO FIN PERÍODO ACTUAL |   | IMPORTE                       | CUENTA DEL PLAN GENERAL DE CONTABILIDAD |
| De la Comunidad Autónoma  | 0,00           | 229.209,00  | 0,00                              | 0,00   | -229.209,00   | 0,00                       | 0,00                     | 0,00  | 47.330,13                     | 748                                     |
| Ayuntamiento de València  | 0,00           | 73.181,92   | 0,00                              | 0,00   | -28.267,72  | 0,00                       | 44.914,20                | 2.477.343,00  | 0,00                          |   |
| <b>TOTAL</b>  | <b>0,00</b>    | <b>302.390,92</b>   | <b>0,00</b>                       | <b>0,00</b>  | <b>-257.476,72</b>  | <b>0,00</b>                | <b>44.914,20</b>         | <b>2.477.343,00</b>                                       | <b>47.330,13</b>              |   |

#### NOTAS

(1) APORTACIONES DE CAPITAL, SUBVENCIONES Y TRANSFERENCIAS RECIBIDAS: se debe señalar el importe recibido en el ejercicio de las Administraciones Públicas y de otros (excepto de la Unión Europea), en términos brutos (antes de descontar el efecto impositivo), en concepto de aportaciones de capital, aportaciones patrimoniales, subvenciones, transferencias y otras ayudas a fondo perdido, especificando la partida contable a la que han sido imputadas.

(2) En otro tratamiento contable se informará acerca del importe y la contabilización de subvenciones, ayudas y transferencias recibidas por parte de la unidad que no se han reflejado en las columnas anteriores. En particular, conforme a la Consulta nº 11 del BOICAC 75/Septiembre 2008, se incluirán aquellas subvenciones otorgadas a la entidad con carácter reintegrable que no se han contabilizado en las cuentas del Patrimonio Neto de la unidad, a la espera de que se verifiquen por parte de ésta las condiciones establecidas en su concesión para dicha imputación al Patrimonio Neto.

(3) El importe de las transferencias y subvenciones de capital recibidas se reflejará por su importe bruto sin descontar, en su caso, el efectivo impositivo contabilizado en el año de la concesión.

(4) Se informará de otros movimientos en las cuentas 130, 131 y 132 no incluidos en las columnas anteriores. En particular, en su caso, se incluirá la contabilización del efecto impositivo generado en el año de la concesión de la subvención que supone una minoración del importe de la subvención recibida.

Los datos se envían automáticamente

VOLVER

IMPRIMIR





## Ejecuciones trimestrales de las Entidades Locales. Trimestre 4 - Ejercicio 2020

Entidad Local: **17-00-024-HH-000** **F. València Activa del Pacto para el Empleo de la Ciudad** (20556) v.1.1.14-

10.34.251.74

### ID6: INFORMACIÓN ADICIONAL SOBRE LAS INVERSIONES EN ACTIVOS NO FINANCIEROS RECOGIDOS EN BALANCE

|   | SALDO INICIAL (1) | VARIACIONES DEL EJERCICIO |  |                                 |                                    |  |                |  | SALDO FINAL (9) | OBSERVACIONES (10) |
|---|-------------------|---------------------------|--|---------------------------------|------------------------------------|--|----------------|--|-----------------|--------------------|
|   |                   | (+) ADQUISICIONES (2)     | (+/-) PROVISIÓN POR DESMANTELAMIENTO (3) | (+) INTERESES CAPITALIZADOS (4) | (-) AMORTIZACIÓN DEL EJERCICIO (5) | (-/+ ) DETERIORO O REVERSIÓN DEL DETERIORO (6) | (-) VENTAS (7) | (+/-) OTRAS VARIACIONES (ESPECIFICAR EN OBSERVACIONES) (8) |                 |                    |
| <b>INMOVILIZADO INTANGIBLE</b>                      | 2.396,72          | 6.274,46                  | 0,00                                     | 0,00                            | -1.973,19                          | 0,00   | 0,00           | 0,00   | 6.697,99        |                    |
| <b>INMOVILIZADO MATERIAL (excepto terrenos)</b>     | 196.099,99        | 32.259,53                 | 0,00                                     | 0,00                            | -32.087,83                         | -40.209,59                                     | 0,00           | 0,00   | 156.062,10      |                    |
| <b>INVERSIONES INMOBILIARIAS (excepto terrenos)</b> | 0,00              | 0,00                      | 0,00                                     | 0,00                            | 0,00                               | 0,00   | 0,00           | 0,00   | 0,00            |                    |
| <b>TERRENOS</b>                                     | 0,00              | 0,00                      | 0,00                                     | 0,00                            | 0,00                               | 0,00   | 0,00           | 0,00   | 0,00            |                    |
| <b>EXISTENCIAS</b>                                  | 14.993,72         | 0,00                      | 0,00                                     | 0,00                            | 0,00                               | 0,00   | 0,00           | -14.993,72   | 0,00            |                    |

#### NOTAS

(1) SALDO INICIAL: Saldo recogido en balance a 1de enero del ejercicio al que está referidas las cuentas anuales.

(2) ADQUISICIONES: El importe facturado por el proveedor y otros importes (portes...) incorporados como mayor valor del activo, salvo los recogidos en las columnas (3) y (4).

(3) PROVISIÓN POR DESMANTELAMIENTO: Se refejará, con signo positivo o negativo según proceda, el importe de la provisión por desmantelamiento y las posteriores correcciones a la misma dotadas como mayor (o menor) valor del inmovilizado.

(4) INTERESES CAPITALIZADOS: se reflejará, con signo positivo, el importe de los intereses incorporados como mayor valor del activo.

(5) AMORTIZACIÓN DEL EJERCICIO: se reflejará, con signo negativo, el importe de la amortización dotada en el ejercicio. En su caso, con signo negativo, las correcciones a la amortización acumulada.

(6) DETERIORO O REVERSIÓN DEL DETERIORO: se reflejará, con signo negativo, el deterioro contabilizado en el ejercicio. Con signo positivo figurarán los excesos de deterioro que se produzcan.

(7) VENTAS: recoge el valor neto contable de las activos enajenados.

(8) OTRAS VARIACIONES: deben reflejarse el resto de variaciones, distintas de las anteriores, que impliquen un mayor o menor valor de los activos.

(9) SALDO FINAL: Saldo recogido en balance a 31 de diciembre del ejercicio al que está referidas las cuentas anuales.

(10) OBSERVACIONES: se recogerá cualquier otra información que se considere relevante relativa a cada operación.

Los datos se envían automáticamente

VOLVER

IMPRIMIR



## Ejecuciones trimestrales de las Entidades Locales. Trimestre 4 - Ejercicio 2020

Entidad Local: **17-00-024-HH-000** **F. València Activa del Pacto para el Empleo de la Ciudad** (20556) v.1.1.14-

10.34.251.74

### ID7 - INVERSIONES FINANCIERAS (1)

(Importes en EUROS)

Los datos se envían automáticamente

VOLVER

IMPRIMIR

| ENTIDAD BENEFICIARIA (2)                              | CUENTA DE BALANCE | SALDO INICIAL (3) | AUMENTOS (+)      |                              | DISMINUCIONES (-)                                      |                               | SALDO FINAL (8) | % PARTICIPACIÓN (A 31 DE DICIEMBRE) (9) | OBSERVACIONES (10) |
|---|-------------------|-------------------|-------------------|------------------------------|--|-------------------------------|-----------------|---|--------------------|
|   |                   |                   | ADQUISICIONES (4) | REVALORIZACIONES Y OTROS (5) | ENAJENACIONES o REEMBOLSOS DE PRÉSTAMOS CONCEDIDOS (6) | PERDIDAS DE VALOR Y OTROS (7) |                 |   |                    |
| <b>INVERSIONES EN INSTRUMENTOS DE PATRIMONIO (11)</b> |                   |                   |                   |                              |  |                               |                 |   |                    |
| FET DE VIDRE, S                                       | 2503000           | 60.000,00         | 0,00              | 0,00                         | 0,00   | 0,00                          | 60.000,00       | 100,00                                  |                    |
| FENT DE TOT, S  | 2503000           | 60.000,00         | 0,00              | 0,00                         | 0,00   | 0,00                          | 60.000,00       | 100,00                                  |                    |

| ENTIDAD BENEFICIARIA (2)         | CUENTA DE BALANCE | SALDO INICIAL (3) | AUMENTOS (+)      |                              | DISMINUCIONES (-)                                      |                               | SALDO FINAL (8) | % PARTICIPACIÓN (A 31 DE DICIEMBRE) (9) | OBSERVACIONES (10) |
|----------------------------------|-------------------|-------------------|-------------------|------------------------------|--|-------------------------------|-----------------|---|--------------------|
|                                  |                   |                   | ADQUISICIONES (4) | REVALORIZACIONES Y OTROS (5) | ENAJENACIONES o REEMBOLSOS DE PRÉSTAMOS CONCEDIDOS (6) | PERDIDAS DE VALOR Y OTROS (7) |                 |   |                    |
| <b>RESTO DE INVERSIONES (12)</b> |                   |                   |                   |                              |  |                               |                 |   |                    |

**NOTAS**

- (1) INVERSIONES: Incluye las inversiones financieras, tanto a largo como a corto plazo, que realiza la entidad.
- (2) ENTIDAD BENEFICIARIA: Entidad en la cual se realiza la inversión o en la que se adquieren los valores negociables o a la que se conceden los créditos.
- (3) SALDO INICIAL: Saldo a 1 de enero del ejercicio al que está referidas las cuentas anuales.
- (4) ADQUISICIONES: se incluirán los aumentos de valor, en términos brutos, como consecuencia de la adquisición o suscripción de participaciones o valores negociables, o la formalización de préstamos.
- (5) REVALORIZACIONES Y OTROS: expresa el incremento de valor de las inversiones financieras como consecuencia de revalorizaciones u otras causas no incluidas dentro del apartado 4.
- (6) ENAJENACIONES: se incluirá, en términos brutos, las ventas de participaciones en entidades participadas, o el cobro por la entidad de los créditos y préstamos concedidos o de valores representativos de deuda emitidos por éstas.
- (7) PERDIDAS DE VALOR Y OTROS: expresa la disminución de valor de las inversiones como consecuencia de pérdidas, bajas en el balance u otras causas no incluidas dentro del apartado 6.
- (8) SALDO FINAL: Saldo a 31 de diciembre del ejercicio al que está referidas las cuentas anuales.
- (9) % PARTICIPACION: porcentaje total de participación que, al final del ejercicio, la entidad posee en la sociedad participada.
- (10) OBSERVACIONES: se recogerá cualquier otra información que se considere relevante relativa a cada operación. En particular, se señalará el importe de los desembolsos pendientes en instrumentos de patrimonio.
- (11) INVERSIONES EN INSTRUMENTOS DE PATRIMONIO: recoge las inversiones a corto o largo plazo en derechos sobre el patrimonio neto tales como acciones con o sin cotización oficial y otros valores en empresas participadas.
- (12) RESTO DE INVERSIONES: se incluyen en este apartado el importe de los valores representativos de deuda así como los créditos, tanto a largo como a corto plazo, concedidos a entidades participadas.

Los datos se envían automáticamente

VOLVER

IMPRIMIR



## Ejecuciones trimestrales de las Entidades Locales. Trimestre 4 - Ejercicio 2020

Entidad Local: **17-00-024-HH-000** **F. València Activa del Pacto para el Empleo de la Ciudad** (20556) v.1.1.14-

10.34.251.74

### Cuadro ID.9 Información de ayudas, transferencias y subvenciones concedidas (1)

Unidades: euros

| INFORMACIÓN RELATIVA A LAS TRANSFERENCIAS, SUBVENCIONES Y AYUDAS OTORGADAS POR LA ENTIDAD, DESGLOSADAS ENTRE CORRIENTES Y DE CAPITAL, ASÍ COMO POR EL BENEFICIARIO DE LAS MISMAS (2) | CUENTA DE RESULTADOS (GRUPO 6) |                         | OTRO TRATAMIENTO CONTABLE          |   |
|--|--------------------------------|-------------------------|------------------------------------|---|
|  | SUBVENCIONES DE EXPLOTACIÓN    | SUBVENCIONES DE CAPITAL | IMPORTE REGISTRADO EN CONTABILIDAD | CUENTA DEL PLAN GENERAL DE CONTABILIDAD |
| <b>TOTAL</b>   | <b>135.436,15</b>              | <b>0,00</b>             | <b>0,00</b>                        |   |
| A empresas públicas no clasificadas en el Sector Administraciones Públicas   | 0,00                           | 0,00                    | 0,00                               |   |
| A empresas privadas  | 50.000,00                      | 0,00                    | 0,00                               |   |
| A otros (hogares, entidades sin fines de lucro)  | 0,00                           | 0,00                    | 0,00                               |   |
| <b>Al Estado y sus entes dependientes clasificados en el Sector Administraciones Públicas (S.1311); (especificar)</b>  | <b>0,00</b>                    | <b>0,00</b>             | <b>0,00</b>                        |   |
| #RELLENAR DETALLE#   | 0,00                           | 0,00                    | 0,00                               |   |
| <b>A la Comunidad Autónoma y sus entes dependientes clasificados en el Sector Administraciones Públicas (S.1312); (especificar)</b>  | <b>0,00</b>                    | <b>0,00</b>             | <b>0,00</b>                        |   |
| #RELLENAR DETALLE#   | 0,00                           | 0,00                    | 0,00                               |   |
| <b>A Corporaciones Locales y sus entes dependientes clasificados en el Sector Administraciones Públicas (S.1313); (especificar)</b>  | <b>85.436,15</b>               | <b>0,00</b>             | <b>0,00</b>                        |   |
| FET DE VIDRE, S.L.   | 31.100,00                      | 0,00                    | 0,00                               |   |
| FENT DE TOT, S.L.  | 54.336,15                      | 0,00                    | 0,00                               |   |

(1) Este cuadro se rellenará en el caso de que la unidad conceda ayudas, transferencias y/o subvenciones que haya registrado en su cuenta de Pérdidas y Ganancias. Se distinguirán las concedidas con carácter corriente, de las de capital. En el caso de que estas operaciones no se contabilicen en las cuentas del Grupo 6 de la Cuenta de Pérdidas y Ganancias, se informará del tratamiento contable asignado (cuenta del PGC e importe registrado en el período).

(2) En el caso de ayudas concedidas a los subsectores Estado, CCAA y CCLL, se consignarán tantas líneas como beneficiarios. No así en el caso de las concedidas a empresas no clasificadas en el Sector Administraciones Públicas y a Otros, en cuyo caso se reflejará el importe total concedido en el período.

Los datos se envían automáticamente

VOLVER

IMPRIMIR



## Ejecuciones trimestrales de las Entidades Locales. Trimestre 4 - Ejercicio 2020

Entidad Local: **17-00-024-HH-000** **F. València Activa del Pacto para el Empleo de la Ciudad** (20556) v.1.1.14-

10.34.251.74

### ID10 - DETALLE DE GASTOS FINANCIADOS CON FONDOS DE LA UNIÓN EUROPEA O DE OTRAS ADMINISTRACIONES PÚBLICAS (GASTOS CON FINANCIACIÓN AFECTADA)

(Importes en EUROS)

Los datos se envían automáticamente

VOLVER

IMPRIMIR

| DESCRIPCIÓN DEL EMPLEO NO FINANCIERO (GASTO CN) (1) | GASTOS                         |   | RÚBRICA CONTABLE (4) | UE / ADMINISTRACIÓN PÚBLICA QUE FINANCIA EL GASTO (5) | INGRESOS   |            | RÚBRICA CONTABLE (7) |
|---|--------------------------------|---|----------------------|---|--|------------|----------------------|
|   | GASTOS REALIZADOS              |   |                      |   | INGRESO RECIBIDO DE LA UE O DE OTRAS ADMINISTRACIONES PÚBLICAS (6) |            |                      |
|   | GASTO CN TOTAL DEL PERÍODO (2) | GASTO FINANCIADO CON FONDOS AFECTADOS (3) |                      |   | AÑO  | IMPORTE    |                      |
| Gastos en aprovisionamiento                         | 98.003,19                      | 10.805,00                                 | 607,621,625,627,628  | Reserch Executive A                                   | 2.017  | 10.805,00  | 748                  |
| Gastos de personal                                  | 5.794,03                       | 2.625,45                                  | 640,642              | Agencia Nacional Es                                   | 2.018  | 2.625,45   | 748                  |
| Gastos de explotación y c                           | 11.875,06                      | 3.366,00                                  | 629,640,642          | Agencia Nacional Ita                                  | 2.018  | 3.366,00   | 748                  |
| Gastos de personal                                  | 256.308,92                     | 225.000,00                                | 640,642              | SERVEF  | 2.019  | 225.000,00 | 748                  |
| Gastos de personal                                  | 5.082,53                       | 4.209,00                                  | 640,642              | Generalitat Valencia                                  | 2.019  | 4.209,00   | 748                  |
| Gastos de personal                                  | 47.330,13                      | 47.330,13                                 | 640,642              | SERVEF  | 2.020  | 47.330,13  | 748                  |

**NOTAS**

## Gastos

- (1) Descripción del empleo no financiero: se realizará una breve descripción del empleo no financiero realizado (Gasto en contabilidad nacional CN).
- (2) Gasto CN total del período: se indicará el importe total del gasto en contabilidad nacional devengado en el período, correspondiente al proyecto descrito en la columna anterior
- (3) Gasto financiado con fondos afectados: será la parte del gasto CN devengado en el período que ha sido financiado con ingresos afectados.
- (4) Rúbrica contable: será la rúbrica de la Cuenta de PyG ó del Balance a la que se carga el gasto en contabilidad nacional realizado

## Ingresos

- (5) UE/Administración pública que financia el gasto: se indicará si los ingresos proceden de la Unión Europea o de una Administración Pública. En el caso de que los ingresos provengan de la UE, se señalará el fondo europeo que lo financia. En el caso de que los ingresos afectados procedan de una Administración pública, se indicará la entidad que lo financia así como el tipo de ingreso (ej. FCI, convenios entre AAPP etc.)
- (6) Ingreso recibido de la UE o de otras Administraciones Públicas: será el ingreso obtenido en cada período de la UE o de una Administración Pública para financiar los gastos. Los ingresos pueden obtenerse en un período distinto al de realización del gasto que financian.
- (7) Rúbrica contable: será la rúbrica de la Cuenta de PyG o del Balance a la que se abona el ingreso obtenido.

Los datos se envían automáticamente

VOLVER

IMPRIMIR