



Ejecuciones trimestrales de las Entidades Locales. Trimestre 4 - Ejercicio 2020

Entidad Local: **17-46-250-AV-006** **F. Deportivo Municipal. F.D.M** (21538) v.1.1.14-










10.34.251.74

Formularios disponibles

Datos presupuesto actualizado y ejecución

F.1.1.1 Resumen Clasificación Económica		
F.1.1.2 Desglose de Ingresos corrientes		
F.1.1.3 Desglose de Ingresos de capital y financieros		
F.1.1.4 Desglose de Gastos corrientes		
F.1.1.5 Desglose de Operaciones de capital y financieras		
F.1.1.8 Remanente de Tesorería		
F.1.1.9 Calendario y Presupuesto Tesorería		
F.1.1.10 Resumen de estado de ejecución del presupuesto		
F.1.1.12 Dotación de plantillas y retribuciones		
F.1.1.13 Deuda viva y vencimiento mensual previsto en próximo trimestre		<input checked="" type="checkbox"/>
F.1.1.14 Perfil de vencimiento de la deuda en los próximos 10 años		<input checked="" type="checkbox"/>

F.1.1.16 Pasivos Contingentes		<input checked="" type="checkbox"/>
F.1.1.17 Beneficios fiscales y su impacto en la recaudación		<input checked="" type="checkbox"/>
F.1.1.18 Préstamos morosos		<input checked="" type="checkbox"/>
Anexos información (formularios requeridos por la IGAE)		
F.1.1.B1 Ajustes Informe de Evaluacion para relacionar Ingresos/Gastos con normas SEC		
F.1.1.B2 Información para la aplicación de la Regla del Gasto		
Anexo IA1 Intereses y rendimientos devengados en el ejercicio (gastos)		<input type="checkbox"/>
Anexo IA3 Intereses de operaciones con otras Administraciones Públicas		<input checked="" type="checkbox"/>
Anexo IA4 Avaluos de la Entidad		<input checked="" type="checkbox"/>
Anexo IA5 Flujos internos		<input checked="" type="checkbox"/>
Anexo IB1 Ventas de acciones y participaciones		<input checked="" type="checkbox"/>
Anexo IB2 Inversiones efectuadas por empresas públicas por cuenta de la Entidad local		<input checked="" type="checkbox"/>
Anexo IB3 Adquisición de acciones y participaciones		<input checked="" type="checkbox"/>
Anexo IB4 Operaciones atípicas		<input checked="" type="checkbox"/>
Anexo IB5 Movimientos cuenta "Acreedores por operaciones devengadas"		<input type="checkbox"/>
Anexo IB6 Contratos de arrendamiento financiero		<input checked="" type="checkbox"/>
Anexo IB7 Asociaciones público-privadas		<input checked="" type="checkbox"/>
Anexo IB8 Compraventa a plazos		<input checked="" type="checkbox"/>
Anexo IB9 Movimientos de la cuenta "Acreedores por devolución de ingresos"		<input type="checkbox"/>
Anexo IB10 Intereses y rendimientos devengados (ingresos)		<input checked="" type="checkbox"/>

Anexo IB11 Cambios normativos que suponen variaciones permanentes de recaudación		<input checked="" type="checkbox"/>
Anexo IB12 Detalle de gastos financiados con fondos de la UE o de otras AAPP		<input checked="" type="checkbox"/>
Anexo IB13 Contratos sale and lease back		<input checked="" type="checkbox"/>
Anexo IB14 Préstamos fallidos concedidos en el periodo		<input checked="" type="checkbox"/>
Gastos derivados de la gestión del COVID-19		
Efectos en Gastos e Ingresos		
Aplicación del artículo 3 del RDL 8/2020		
Aplicación del artículo 50 del RDL 11/2020		<input checked="" type="checkbox"/>
Aplicación del artículo 22 y DF 6ª del RDL 20/2020		
Aplicación del artículo 6 del RDL 23/2020		<input checked="" type="checkbox"/>

Observaciones de la Intervención a la información que se comunica:

[VOLVER](#)



Ejecuciones trimestrales de las Entidades Locales. Trimestre 4 - Ejercicio 2020

Entidad Local: **17-46-250-AV-006**

F. Deportivo Municipal. F.D.M

(21538) v.1.1.14-

10.34.251.74

Atención: recuerde que los cambios que haga aquí pueden afectar a otros formularios, como por ejemplo el Calendario y Presupuesto de tesorería.

F.1.1.1 Resumen Clasificación Económica

(Unidad: Euros)

No olvide pulsar "Enviar" antes de abandonar el formulario

VOLVER

IMPRIMIR

		Ejercicio Corriente				Ejercicios cerrados		
INGRESOS		Previsiones iniciales Presupuesto 2020	(A) Estimación Previsiones definitivas al final de ejercicio (1)	(B) Derechos Reconocidos Netos (2)	Recaudación Líquida (2)	Recaudación Líquida (2)	Desviación (B)/(A)-1	Observaciones
1	Impuestos directos							
2	Impuestos indirectos							
3	Tasas y otros ingresos	1.680.000,00	1.680.000,00	816.935,32	815.017,50	0,00	-0,51	
4	Transferencias corrientes	11.725.234,00	12.777.966,82	12.832.447,82	8.773.500,00	2.899.245,19	0,00	
5	Ingresos patrimoniales	20.010,00	20.010,00	12.832,00	12.832,00	0,00	-0,36	
6	Enajenación de inversiones reales							
7	Transferencias de capital							

		0,00	0,00	0,00	0,00	210.000,00		
8	Activos financieros	18.180,00	235.869,96	13.802,40	13.802,40	0,00	-0,94	
9	Pasivos financieros							
Total Ingresos		13.443.424,00	14.713.846,78	13.676.017,54	9.615.151,90	3.109.245,19	13.621.536,1	

		Ejercicio Corriente				Ejercicios cerrados		
GASTOS		Créditos iniciales Presupuesto 2020	(A) Estimación Créditos definitivos al final de ejercicio (1)	(B) Obligaciones Reconocidas Netos (2)	Pagos Liquidos (2)	Pagos Liquidos (2)	Desviación (B)/(A)-1	Observaciones
1	Gastos de personal	9.764.005,01	8.883.223,16	8.308.162,74	8.131.953,33	8.712,00	-0,06	
2	Gastos en bienes corrientes y servicios	3.219.477,36	4.377.478,09	3.441.680,07	2.183.301,02	1.014.606,28	-0,21	
3	Gastos financieros	5.761,63	9.761,63	6.451,02	6.451,02	0,00	-0,34	
4	Transferencias corrientes	411.000,00	785.136,41	473.050,55	472.768,92	219.753,10	-0,40	
5	Fondo de contingencia y Otros imprevistos							
6	Inversiones reales	25.000,00	640.067,49	407.897,11	77.823,94	255.701,19	-0,36	
7	Transferencias de capital							
8	Activos financieros	18.180,00	18.180,00	17.392,92	17.392,92	0,00	-0,04	
9	Pasivos financieros							
Total Gastos		13.443.424,00	14.713.846,78	12.654.634,41	10.889.691,15	1.498.772,57	12.371.820,1	

(1) Estimación Previsiones definitivas al final ejercicio - Presupuesto actualizado , incluyendo las modificaciones ya tramitadas y/o previstas tramitar hasta final de ejercicio

(2) Datos de ejecución acumulados a final del trimestre vencido

No olvide pulsar "Enviar" antes de abandonar el formulario

VOLVER

IMPRIMIR



Ejecuciones trimestrales de las Entidades Locales. Trimestre 4 - Ejercicio 2020

Entidad Local: **17-46-250-AV-006**

F. Deportivo Municipal. F.D.M

(21538) v.1.1.14-

10.34.251.74

F.1.1.2 Desglose de Ingresos corrientes

Comunicación ejecución trimestral correspondiente al 4º trimestre del ejercicio 2020

(Unidad: Euros)

No olvide pulsar "Enviar" antes de abandonar el formulario

VOLVER

IMPRIMIR

Los totales coinciden con la Económica.

Desglose de los ingresos corrientes		Ejercicio Corriente				Ejercicios cerrados
		Previsiones iniciales Presupuesto 2020	Estimación Previsiones definitivas al final de ejercicio (1)	Derechos Reconocidos Netos (2)	Recaudación Líquida (2)	Recaudación Líquida (2)
1	IMPUESTOS DIRECTOS	0,00	0,00	0,00	0,00	0,00
<input type="checkbox"/>	10 Impuesto sobre la Renta					
	100 Impuestos sobre la Renta de las Personas Físicas					
	101 Impuesto sobre Sociedades					
	102 Impuesto sobre la Renta de No Residentes					
<input type="checkbox"/>	11 Impuestos sobre el capital					
	110 Impuesto sobre Sucesiones y Donaciones					
	111 Impuesto sobre Patrimonio					

	112	Impuesto sobre Bienes Inmuebles. Bienes Inmuebles de Naturaleza Rústica.						
	113	Impuesto sobre Bienes Inmuebles. Bienes inmuebles de Naturaleza Urbana.						
	114	Impuesto sobre Bienes Inmuebles. Bienes Inmuebles de características especiales.						
	115	Impuesto sobre Vehículos de Tracción Mecánica						
	116	Impuesto sobre Incremento del Valor de los Terrenos de Naturaleza Urbana						
	117	Impuesto sobre viviendas desocupadas						
<input type="checkbox"/>	13	Impuesto sobre las Actividades Económicas						
	130	Impuesto sobre Actividades Económicas						
<input type="checkbox"/>	16	Recargos sobre impuestos directos del Estado y de la Comunidad Autónoma						
	160	Sobre impuestos del Estado						
	161	Sobre impuestos de la Comunidad Autónoma						
<input type="checkbox"/>	17	Recargos sobre impuestos directos de otros entes locales						
	170	En el Impuesto sobre Bienes Inmuebles						
	171	Recargo provincial en el Impuesto sobre Actividades Económicas						
	179	Otros recargos sobre impuestos directos de otros entes locales.						
	18	Impuestos directos extinguidos						
	19	Otros impuestos directos						
	2	IMPUESTOS INDIRECTOS	0,00	0,00	0,00	0,00	0,00	0,00
<input type="checkbox"/>	21	Impuestos sobre el Valor Añadido						
	210	Impuesto sobre el Valor Añadido						
<input type="checkbox"/>	22	Sobre consumos específicos						
	220	Impuestos Especiales						
	220.00	Impuesto sobre el alcohol y bebidas derivadas						
	220.01	Impuesto sobre la cerveza						
	220.02	Impuesto sobre el vino y bebidas fermentadas						
	220.03	Impuesto sobre las labores del tabaco						
	220.04	Impuesto sobre hidrocarburos						
	220.05	Impuesto sobre determinados medios de transporte						
	220.06	Impuesto sobre productos intermedios						

		220.07	Impuesto sobre la energía					
		220.08	Impuesto sobre ventas minoristas de hidrocarburos					
		220.09	Exacción sobre la gasolina					
<input type="checkbox"/>	26	Recargos sobre impuestos indirectos del Estado y de la Comunidad Autónoma.						
		260	Sobre impuestos del Estado					
		261	Sobre impuestos de la Comunidad Autónoma					
<input type="checkbox"/>	27	Recargos sobre impuestos indirectos de otros entes locales.						
		270	Sobre impuestos de otros entes locales					
		28 Impuestos indirectos extinguidos						
<input type="checkbox"/>	29	Otros impuestos indirectos						
		290	Impuesto sobre construcciones, instalaciones y obras					
		291	Impuesto sobre gastos suntuarios (Cotos de caza y pesca)					
		292	Arbitrio sobre importaciones y entregas de mercancías en Canarias (AIEM)					
		293	Impuesto general indirecto canario (IGIC)					
		294	Impuesto sobre la producción, los servicios y la importación (IPSI) de Ceuta y Melilla					
		295	Impuesto sobre primas de seguros					
		296	Impuesto sobre transmisiones patrimoniales y actos jurídicos documentados					
		299	Otros Impuestos indirectos					
3	TASAS Y OTROS INGRESOS			1.680.000,00	1.680.000,00	816.935,32	815.017,50	0,00
<input type="checkbox"/>	30	Tasas por la prestación de servicios públicos básicos.						
		300	Servicio de abastecimiento de agua					
		301	Servicio de alcantarillado					
		302	Servicio de recogida de basuras					
		303	Servicio de tratamiento de residuos					
		304	Canon de saneamiento					
		309	Otras tasas por prestación de servicios básicos.					
<input type="checkbox"/>	31	Tasas por la prestación de servicios públicos de carácter social y preferente.						
		310	Servicios hospitalarios					
		311	Servicios asistenciales					
		312	Servicios educativos					
		313	Servicios deportivos					

	319	Otras tasas por prestación de servicios de carácter preferente.						
[-]	32	Tasas por la realización de actividades de competencia local						
	320	Licencias de caza y pesca						
	321	Licencias urbanísticas						
	322	Cedulas de habitabilidad y licencias de primera ocupación						
	323	Tasas por otros servicios urbanísticos						
	324	Tasas sobre el juego						
	325	Tasa por expedición de documentos.						
	326	Tasa por retirada de vehículos.						
	329	Otras tasas por la realización de actividades de competencia local						
[-]	33	Tasas por la utilización privativa o el aprovechamiento especial del dominio público local						
	330	Tasa de estacionamiento de vehículos						
	331	Tasa por entrada de vehículos						
	332	Tasa por utilización privativa o aprovechamiento especial por empresas explotadoras de servicios de suministros.						
	333	Tasa por utilización privativa o aprovechamiento especial por empresas explotadoras de servicios de telecomunicaciones.						
	334	Tasa por apertura de calas y zanjas						
	335	Tasa por ocupación de la vía pública con terrazas						
	336	Tasa por ocupación de la vía pública con suspensión temporal del tráfico rodado.						
	337	Tasas por aprovechamiento del vuelo						
	338	Compensación de Telefónica de España S.A.						
	339	Otras tasas por utilización privativa del dominio público						
[-]	34	Precios públicos	1.630.000,00	1.630.000,00	807.292,51	806.659,22	0,00	
	340	Servicios hospitalarios						
	341	Servicios asistenciales						
	342	Servicios educativos						
	343	Servicios deportivos	1.580.000,00	1.580.000,00	789.601,76	788.986,47	0,00	
	344	Entradas a museos, exposiciones, espectáculos.						
	345	Servicio de transporte público urbano						
	349	Otros precios públicos.	50.000,00	50.000,00	17.690,75	17.672,75	0,00	
[-]	35	Contribuciones especiales						
	350	Para la ejecución de obras						

	351	Para el establecimiento o ampliación de servicios						
	36	Ventas						
	<input type="checkbox"/>	38 Reintegros de operaciones corrientes						
	380	Reintegro de avales						
	389	Otros reintegros de operaciones corrientes						
	<input type="checkbox"/>	39 Otros ingresos	50.000,00	50.000,00	9.642,81	8.358,28	0,00	
	391	Multas						
	391.00	Multas por infracciones urbanísticas						
	391.10	Multas por infracciones tributarias y análogas						
	391.20	Multas por infracciones de la Ordenanza de circulación.						
	391.90	Otras multas y sanciones						
	392	Recargos del periodo ejecutivo y por declaración extemporánea sin requerimiento previo						
	392.00	Recargos por declaración extemporánea sin requerimiento previo						
	392.10	Recargo ejecutivo						
	392.11	Recargo de apremio						
	393	Intereses de demora						
	394	Prestación personal						
	395	Prestación de transporte						
	396	Ingresos por actuaciones de urbanización						
	396.00	Canon de urbanización						
	396.10	Cuotas de urbanización						
	397	Aprovechamientos urbanísticos						
	397.00	Canon por aprovechamientos urbanísticos						
	397.10	Otros ingresos por aprovechamientos urbanísticos						
	398	Indemnizaciones de seguros de no vida						
	399	Otros ingresos diversos	50.000,00	50.000,00	9.642,81	8.358,28	0,00	
	4	TRANSFERENCIAS CORRIENTES	11.725.234,00	12.777.966,82	12.832.447,82	8.773.500,00	2.899.245,19	
	40	De la Administración General de la Entidad Local.	11.725.234,00	12.777.966,82	12.777.966,82	8.748.500,00	2.899.245,19	
	41	De Organismos Autónomos de la Entidad Local.						
	<input type="checkbox"/>	42 De la Administración del Estado.						

	420	De la Administración General del Estado.						
	420.00	Participación en los Tributos del Estado						
	420.10	Fondo Complementario de Financiación						
	420.20	Compensación por beneficios fiscales						
	420.90	Otras transferencias corrientes de la Administración General del Estado.						
	421	De Organismos Autónomos y agencias estatales.						
	421.00	Del Servicio Público de Empleo Estatal						
	421.90	De otros Organismos Autónomos y Agencias.						
	422	De fundaciones estatales.						
	423	De sociedades mercantiles estatales, entidades públicas empresariales y otros organismos públicos.						
	423.00	De Loterías y Apuestas del Estado						
	423.90	De otras sociedades mercantiles estatales, entidades públicas empresariales y organismos públicos						
	43	De la Seguridad Social.						
<input type="checkbox"/>	44	De entes públicos y sociedades mercantiles de la Entidad local.						
	440	De entes públicos						
	441	De sociedades mercantiles						
<input type="checkbox"/>	45	De Comunidades Autónomas						
			0,00	0,00	54.481,00	25.000,00	0,00	
	450	De la Administración General de las Comunidades Autónomas	0,00	0,00	54.481,00	25.000,00	0,00	
	450.00	Participación en tributos de la Comunidad Autónoma						
	450.01	Otras transferencias incondicionadas						
	450.02	Transferencias corrientes en cumplimiento de convenios suscritos con la Comunidad Autónoma en materia de Servicios Sociales y Políticas de Igualdad.						
	450.30	Transferencias corrientes en cumplimiento de convenios suscritos con la Comunidad Autónoma en materia de Educación.						
	450.50	Transferencias corrientes en cumplimiento de convenios suscritos con la Comunidad Autónoma en materia de Empleo y Desarrollo local.						
	450.60	Otras transferencias corrientes en cumplimiento de convenios suscritos con la Comunidad Autónoma.						
	450.80	Otras subvenciones corrientes de la Administración General de la Comunidad Autónoma.	0,00	0,00	54.481,00	25.000,00	0,00	
	451	De Organismos Autónomos y agencias de las Comunidades Autónomas.						
	452	De fundaciones de las Comunidades Autónomas						
	453	De sociedades mercantiles, entidades públicas empresariales y otros organismos públicos dependientes de						

		las Comunidades Autónomas.					
<input type="checkbox"/>	46	De Entidades Locales					
	461	De Diputaciones, Consejos o Cabildos					
	462	De Ayuntamientos					
	463	De Mancomunidades					
	464	De Áreas Metropolitanas					
	465	De Comarcas					
	466	De Entidades que agrupen Municipios					
	467	De Consorcios					
	468	De Entidades locales Menores					
	47	De Empresas privadas					
	48	De familias e instituciones sin fines de lucro					
<input type="checkbox"/>	49	Del exterior					
	490	Del Fondo Social Europeo					
	491	Del Fondo de Desarrollo Regional					
	492	Del Fondo de Cohesión					
	493	Del Fondo Europeo Agrícola de Garantía (FEAGA)					
	494	Del Fondo Europeo Agrícola de Desarrollo Rural (FEADER)					
	495	Del FEOGA-Orientación					
	496	Del Fondo Europeo de la Pesca (FEP)					
	497	Otras transferencias de la Unión Europea.					
	499	Otras transferencias del exterior, excluyendo la Unión Europea.					
5		INGRESOS PATRIMONIALES	20.010,00	20.010,00	12.832,00	12.832,00	0,00
<input type="checkbox"/>	50	Intereses de títulos y valores					
	500	Del Estado					
	501	De Organismos Autónomos y agencias.					
	504	De sociedades mercantiles estatales, entidades públicas empresariales y otros organismos públicos					
	505	De Comunidades Autónomas					
	506	De Entidades locales					
	507	De empresas privadas					
<input type="checkbox"/>	51	Intereses de anticipos y préstamos concedidos					
	511	A Organismos Autónomos y agencias.					

	514	A sociedades mercantiles, entidades públicas empresariales y otros organismos públicos						
	518	A familias e instituciones sin ánimo de lucro						
	52	Intereses de depósitos	10,00	10,00	0,00	0,00	0,00	0,00
<input type="checkbox"/>	53	Dividendos y participación beneficios						
	531	De Organismos Autónomos y agencias.						
	534	De Sociedades mercantiles, entidades públicas empresariales y otros organismos públicos.						
	534.00	De sociedades y entidades dependientes de las entidades locales						
	534.10	De sociedades y entidades no dependientes de las entidades locales						
	537	De empresas privadas						
<input type="checkbox"/>	54	Rentas de bienes inmuebles						
	541	Arrendamientos de fincas urbanas						
	542	Arrendamientos de fincas rústicas						
	544	Censos						
	549	Otras rentas de bienes inmuebles						
<input type="checkbox"/>	55	Productos de concesiones y aprovechamientos especiales	20.000,00	20.000,00	12.832,00	12.832,00	0,00	0,00
	550	De concesiones administrativas con contraprestación periódica	20.000,00	20.000,00	12.832,00	12.832,00	0,00	0,00
	551	De concesiones administrativas con contraprestación no periódica						
	552	Derecho de superficie con contraprestación periódica						
	553	Derecho de superficie con contraprestación no periódica						
	554	Aprovechamientos agrícolas y forestales						
	554.00	Producto de explotaciones forestales						
	554.10	Fondo de mejora de montes						
	555	Aprovechamientos especiales con contraprestación						
	559	Otras concesiones y aprovechamientos						
<input type="checkbox"/>	59	Otros ingresos patrimoniales						
	591	Beneficios por realización de inversiones financieras						
	592	Ingresos por operaciones de intercambio financiero						
	599	Otros ingresos patrimoniales						
	TOTAL INGRESOS DE OPERACIONES CORRIENTES		13.425.244,00	14.477.976,82	13.662.215,14	9.601.349,50	2.899.245,19	

(1) Estimación Previsiones definitivas al final ejercicio - Presupuesto actualizado, incluyendo las modificaciones ya tramitadas y/o previstas tramitar hasta final de ejercicio.

(2) Datos de ejecución acumulados a final del trimestre vencido

Los totales coinciden con la Económica.

No olvide pulsar "Enviar" antes de abandonar el formulario

VOLVER

IMPRIMIR



Ejecuciones trimestrales de las Entidades Locales. Trimestre 4 - Ejercicio 2020

Entidad Local: **17-46-250-AV-006****F. Deportivo Municipal. F.D.M**

(21538) v.1.1.14-

10.34.251.74

F.1.1.3 Desglose de Ingresos de capital y financieros

Comunicación ejecución trimestral correspondiente al 4º trimestre del ejercicio 2020

(Unidad: Euros)

No olvide pulsar "Enviar" antes de abandonar el formulario

VOLVER

IMPRIMIR

Los totales coinciden con la Económica.

Desglose de los ingresos de operaciones de capital y financieras		Ejercicio Corriente				Ejercicios cerrados
		Previsiones iniciales Presupuesto 2020	Estimación Previsiones definitivas al final de ejercicio (1)	Derechos Reconocidos Netos (2)	Recaudación Líquida (2)	Recaudación Líquida (2)
6	ENAJENACIÓN DE INVERSIONES REALES	0,00	0,00	0,00	0,00	0,00
<input type="checkbox"/>	60 De terrenos					
	600 Venta de solares					
	601 Venta de fincas rústicas					
	602 Parcelas sobrantes de la vía pública					
	603 Patrimonio público del suelo					
	609 Otros terrenos.					
	61 De las demás inversiones reales					

[-]							
	611	De inversiones de carácter inmaterial					
	612	De objetos valiosos					
	619	De otras inversiones reales					
[-]	68	Reintegros por operaciones de capital					
	680	De ejercicios cerrados					
7		TRANSFERENCIAS DE CAPITAL	0,00	0,00	0,00	0,00	210.000,00
	70	De la Administración General de la Entidad Local.	0,00	0,00	0,00	0,00	210.000,00
	71	De Organismos Autónomos de la Entidad Local					
[-]	72	De la Administración del Estado					
	720	De la Administración General del Estado.					
	721	De Organismos Autónomos y agencias estatales.					
	721.00	Del Servicio Público de Empleo Estatal					
	721.90	De otros Organismos Autónomos y agencias.					
	722	De fundaciones estatales.					
	723	De sociedades mercantiles estatales, entidades públicas empresariales y otros organismos públicos.					
	723.00	De Loterías y Apuestas del Estado					
	723.90	De otras sociedades mercantiles estatales, entidades públicas empresariales y otros organismos públicos					
	73	De la Seguridad Social.					
[-]	74	De entes públicos y sociedades mercantiles de la Entidad local.					
	740	De entes públicos.					
	741	De sociedades mercantiles					
[-]	75	De Comunidades Autónomas					
	750	De la Administración General de las Comunidades Autónomas					
	750.00	Subvenciones afectas a la amortización de préstamos y operaciones financieras.					
	750.02	Transferencias de capital en cumplimiento de convenios suscritos con la Comunidad Autónoma en materia de Servicios Sociales y Políticas de Igualdad.					
	750.30	Transferencias de capital en cumplimiento de convenios suscritos con la Comunidad Autónoma en materia de Educación.					
	750.50	Transferencias de capital en cumplimiento de convenios suscritos con la Comunidad Autónoma en materia de Empleo y Desarrollo local.					
	750.60	Otras transferencias de capital en cumplimiento de					

		convenios suscritos con la Comunidad Autónoma.					
	750.80	Otras transferencias de capital de la Administración General de la Comunidad Autónoma.					
	751	De Organismos Autónomos y agencias de las Comunidades Autónomas.					
	752	De fundaciones de las Comunidades Autónomas					
	753	De sociedades mercantiles, entidades públicas empresariales y otros organismos públicos dependientes de las Comunidades Autónomas.					
<input type="checkbox"/>	76	De Entidades Locales					
	761	De Diputaciones, Consejos o Cabildos					
	762	De Ayuntamientos					
	763	De Mancomunidades					
	764	De Áreas Metropolitanas					
	765	De Comarcas					
	766	De otras Entidades que agrupen Municipios					
	767	De Consorcios					
	768	De Entidades locales Menores					
	77	De empresas privadas					
	78	De familias e instituciones sin fines de lucro					
<input type="checkbox"/>	79	Del exterior					
	790	Del Fondo Social Europeo					
	791	Del Fondo de Desarrollo Regional					
	792	Del Fondo de Cohesión					
	793	Del Fondo Europeo Agrícola de Garantía (FEAGA)					
	794	Del Fondo Europeo Agrícola de Desarrollo Rural (FEADER)					
	795	Del FEOGA-Orientación					
	796	Del Fondo Europeo de la Pesca (FEP)					
	797	Otras transferencias de la Unión Europea					
	799	Otras transferencias del exterior, excluyendo la Unión Europea					
	8	ACTIVOS FINANCIEROS	18.180,00	235.869,96	13.802,40	13.802,40	0,00
<input type="checkbox"/>	80	Enajenación de deuda del sector público					
	800	Enajenación de deuda del sector público a corto plazo					
	800.00	Del Estado					
	800.10	De Comunidades Autónomas					

		800.20	De Entidades locales						
		801	Enajenación de deuda del sector público a largo plazo						
		801.00	Del Estado						
		801.10	De Comunidades Autónomas						
		801.20	De Entidades locales						
<input type="checkbox"/>	81	Enajenación de obligaciones y bonos fuera del sector público							
	810	Enajenación de obligaciones y bonos fuera del sector público a corto plazo							
	811	Enajenación de obligaciones y bonos fuera del sector público a largo plazo							
<input type="checkbox"/>	82	Reintegro de préstamos y anticipos concedidos al sector público							
	820	Reintegro de préstamos y anticipos concedidos al sector público a corto plazo							
	820.00	Del Estado							
	820.10	De Comunidades Autónomas							
	820.20	De Entidades locales							
	821	Reintegro de préstamos y anticipos concedidos al sector público a largo plazo							
	821.00	Del Estado							
	821.10	De Comunidades Autónomas							
	821.20	De Entidades locales							
<input type="checkbox"/>	83	Reintegros de préstamos de fuera del sector público		18.180,00	18.180,00	13.802,40	13.802,40	0,00	
	830	Reintegros de préstamos de fuera del sector público a corto plazo.							
	831	Reintegros de préstamos de fuera del sector público a largo plazo.		18.180,00	18.180,00	13.802,40	13.802,40	0,00	
<input type="checkbox"/>	84	Devolución de depósitos y fianzas constituidos							
	840	Devolución de depósitos							
	841	Devolución de fianzas							
	85	Enajenación de acciones y participaciones del sector público.							
	86	Enajenación de acciones y participaciones fuera del sector público.							
<input type="checkbox"/>	87	Remanente de tesorería		0,00	217.689,96	0,00	0,00	0,00	
	870	Remanente de tesorería.		0,00	217.689,96	0,00	0,00	0,00	
	870.00	Para gastos generales							
	870.10	Para gastos con financiación afectada		0,00	217.689,96	0,00	0,00	0,00	

9 PASIVOS FINANCIEROS		0,00	0,00	0,00	0,00	0,00
<input type="checkbox"/>	90 Emisión de Deuda Pública en euros					
	900 Emisión de Deuda Pública en euros a corto plazo.					
	901 Emisión de Deuda Pública en euros a largo plazo.					
<input type="checkbox"/>	91 Préstamos recibidos en euros					
	910 Préstamos recibidos a corto plazo de entes del sector público.					
	911 Préstamos recibidos a largo plazo de entes del sector público.					
	912 Préstamos recibidos a corto plazo de entes de fuera del sector público.					
	913 Préstamos recibidos a largo plazo de entes de fuera del sector público.					
<input type="checkbox"/>	92 Emisión de Deuda Pública en moneda distinta del euro					
	920 Emisión de Deuda Pública en moneda distinta del euro a corto plazo.					
	921 Emisión de Deuda Pública en moneda distinta del euro a largo plazo.					
<input type="checkbox"/>	93 Préstamos recibidos en moneda distinta del euro					
	930 Préstamos recibidos en moneda distinta del euro a corto plazo.					
	931 Préstamos recibidos en moneda distinta del euro a largo plazo.					
<input type="checkbox"/>	94 Depósitos y fianzas recibidos					
	940 Depósitos recibidos					
	941 Fianzas recibidas					
TOTAL INGRESOS DE OPERACIONES DE CAPITAL Y FINANCIERAS		18.180,00	235.869,96	13.802,40	13.802,40	210.000,00

(1) Estimación Previsiones definitivas al final ejercicio - Presupuesto actualizado, incluyendo las modificaciones ya tramitadas y/o previstas tramitar hasta final de ejercicio.

(2) Datos de ejecución acumulados a final del trimestre vencido

Los totales coinciden con la Económica.

No olvide pulsar "Enviar" antes de abandonar el formulario

VOLVER

IMPRIMIR



Ejecuciones trimestrales de las Entidades Locales. Trimestre 4 - Ejercicio 2020

Entidad Local: **17-46-250-AV-006****F. Deportivo Municipal. F.D.M**

(21538) v.1.1.14-

10.34.251.74

F.1.1.4 Desglose de Gastos corrientes

Comunicación ejecución trimestral correspondiente al 4º trimestre del ejercicio 2020

(Unidad: Euros)

No olvide pulsar "Enviar" antes de abandonar el formulario

VOLVER

IMPRIMIR

Los totales coinciden con la Económica.

Desglose de los gastos corrientes		Ejercicio Corriente				Ejercicios cerrados
		Créditos iniciales Presupuesto 2020	Estimación Créditos definitivos al final de ejercicio (1)	Obligaciones Reconocidas Netos (2)	Pagos Líquidos (2)	Pagos Líquidos (2)
1	GASTOS DE PERSONAL	9.764.005,01	8.883.223,16	8.308.162,74	8.131.953,33	8.712,00
<input type="checkbox"/>	10 Órganos de gobierno y personal directivo	68.839,01	68.839,01	78.914,30	78.914,30	0,00
	100 Retribuciones básicas y otras remuneraciones de los miembros de los órganos de gobierno					
	100.00 Retribuciones básicas					
	100.01 Otras remuneraciones					
	101 Retribuciones básicas y otras remuneraciones del personal directivo	68.839,01	68.839,01	78.914,30	78.914,30	0,00
	101.00 Retribuciones básicas	68.839,01	68.839,01	78.914,30	78.914,30	0,00

	101.01	Otras remuneraciones					
	107	Contribuciones a planes y fondos de pensiones					
	107.00	De los miembros de los órganos de gobierno					
	107.01	Del personal directivo					
<input type="checkbox"/>	11	Personal eventual					
	110	Retribuciones básicas y otras remuneraciones de personal eventual					
	110.00	Retribuciones básicas					
	110.01	Retribuciones complementarias					
	110.02	Otras remuneraciones					
	117	Contribuciones a planes y fondos de pensiones					
<input type="checkbox"/>	12	Personal Funcionario					
	120	Retribuciones básicas					
	120.00	Sueldos del Grupo A1					
	120.01	Sueldos del Grupo A2					
	120.02	Sueldos del Grupo B					
	120.03	Sueldos del Grupo C1					
	120.04	Sueldos del Grupo C2					
	120.05	Sueldos del Grupo E					
	120.06	Trienios					
	120.09	Otras retribuciones básicas					
	121	Retribuciones complementarias					
	121.00	Complemento de destino					
	121.01	Complemento específico					
	121.03	Otros complementos					
	122	Retribuciones en especie					
	124	Retribuciones de funcionarios en prácticas					
	124.00	Sueldos del Grupo A1					
	124.01	Sueldos del Grupo A2					
	124.02	Sueldos del Grupo B					
	124.03	Sueldos del Grupo C1					
	124.04	Sueldos del Grupo C2					
	124.05	Sueldos del Grupo E					

		124.06	Trienios						
		124.09	Otras retribuciones básicas						
		127	Contribuciones a planes y fondos de pensiones						
	<input type="checkbox"/>	13	Personal Laboral	6.991.059,72	6.226.399,97	5.739.222,88	5.739.222,88	0,00	
		130	Laboral Fijo	6.924.338,89	6.179.679,14	5.739.222,88	5.739.222,88	0,00	
		130.00	Retribuciones básicas	4.799.605,86	4.330.724,55	4.115.866,30	4.115.866,30	0,00	
		130.01	Horas extraordinarias						
		130.02	Otras remuneraciones	2.124.733,03	1.848.954,59	1.623.356,58	1.623.356,58	0,00	
		131	Laboral temporal	66.720,83	46.720,83	0,00	0,00	0,00	
		132	Retribuciones en especie						
		137	Contribuciones a planes y fondos de pensiones						
	<input type="checkbox"/>	14	Otro personal						
		143	Otro personal						
		147	Contribuciones a planes y fondos de pensiones						
	<input type="checkbox"/>	15	Incentivos al rendimiento	200.000,00	207.745,30	205.419,51	175.077,51	0,00	
		150	Productividad	200.000,00	200.000,00	205.419,51	175.077,51	0,00	
		151	Gratificaciones	0,00	7.745,30	0,00	0,00	0,00	
		152	Otros incentivos al rendimiento						
		153	Complemento de dedicación especial						
	<input type="checkbox"/>	16	Cuotas, prestaciones y gastos sociales a cargo del empleador	2.504.106,28	2.380.238,88	2.284.606,05	2.138.738,64	8.712,00	
		160	Cuotas sociales	2.420.323,29	2.296.455,89	2.241.553,40	2.095.685,99	0,00	
		160.00	Seguridad Social	2.404.875,14	2.281.007,74	2.234.035,94	2.088.486,67	0,00	
		160.08	Asistencia médico-farmacéutica	500,00	500,00	7.517,46	7.199,32	0,00	
		160.09	Otras cuotas	14.948,15	14.948,15	0,00	0,00	0,00	
		161	Prestaciones sociales	15.654,99	15.654,99	5.134,16	5.134,16	0,00	
		161.03	Pensiones excepcionales						
		161.04	Indemnizaciones al personal laboral por jubilaciones anticipadas	15.654,99	15.654,99	5.134,16	5.134,16	0,00	
		161.05	Pensiones a cargo de la Entidad local						
		161.07	Asistencia médico-farmacéutica a pensionistas						
		162	Gastos sociales del personal	68.128,00	68.128,00	37.918,49	37.918,49	8.712,00	
		162.00	Formación y perfeccionamiento del personal	10.000,00	10.000,00	240,00	240,00	8.712,00	
		162.01	Economatos y comedores						

		162.02	Transporte de personal	1.000,00	1.000,00	465,84	465,84	0,00
		162.04	Acción social					
		162.05	Seguros	30.000,00	30.000,00	858,53	858,53	0,00
		162.09	Otros gastos sociales	27.128,00	27.128,00	36.354,12	36.354,12	0,00
		164	Complemento familiar					
2	GASTOS EN BIENES CORRIENTES Y SERVICIOS			3.219.477,36	4.377.478,09	3.441.680,07	2.183.301,02	1.014.606,28
<input type="checkbox"/>	20 Arrendamientos y cánones			117.992,87	124.483,28	153.093,03	49.894,64	135.971,45
		200	Arrendamientos de terrenos y bienes naturales					
		202	Arrendamientos de edificios y otras construcciones					
		203	Arrendamientos de maquinaria, instalaciones y utillaje	37.992,87	44.483,28	31.260,30	29.373,65	2.888,70
		204	Arrendamientos de material de transporte					
		205	Arrendamientos de mobiliario y enseres					
		206	Arrendamientos de equipos para procesos de información	0,00	0,00	44.393,78	17.418,77	0,00
		208	Arrendamientos de otro inmovilizado material	0,00	0,00	0,00	0,00	50.000,00
		209	Cánones	80.000,00	80.000,00	77.438,95	3.102,22	83.082,75
<input type="checkbox"/>	21 Reparaciones, mantenimiento y conservación			42.740,00	472.740,00	508.923,33	51.774,04	70.382,20
		210	Infraestructuras y bienes naturales	0,00	400.000,00	409.981,35	0,00	0,00
		212	Edificios y otras construcciones					
		213	Maquinaria, instalaciones técnicas y utillaje	8.500,00	38.500,00	60.700,75	22.397,31	10.990,17
		214	Elementos de transporte					
		215	Mobiliario					
		216	Equipos para procesos de información	34.240,00	34.240,00	35.381,76	26.517,26	14.407,47
		219	Otro inmovilizado material	0,00	0,00	2.859,47	2.859,47	44.984,56
<input type="checkbox"/>	22 Material, suministros y otros			3.052.744,49	3.773.772,78	2.774.864,00	2.076.832,63	742.691,85
		220	Material de oficina	8.000,00	8.000,00	6.914,11	1.767,24	2.859,14
		220.00	Ordinario no inventariable	8.000,00	8.000,00	6.914,11	1.767,24	2.859,14
		220.01	Prensa, revistas, libros y otras publicaciones					
		220.02	Material informático no inventariable					
		221	Suministros	1.252.005,53	1.548.939,09	1.239.591,84	872.763,79	392.450,01
		221.00	Energía eléctrica	730.604,00	730.604,00	687.777,37	591.413,95	174.129,22
		221.01	Agua					

	221.02	Gas	330.000,00	404.592,00	288.529,27	165.152,58	59.441,07
	221.03	Combustibles y carburantes					
	221.04	Vestuario	54.177,75	54.177,75	60.732,95	22.594,80	36.976,65
	221.05	Productos alimenticios					
	221.06	Productos farmacéuticos y material sanitario	1.000,00	1.000,00	14.060,22	342,88	185,90
	221.10	Productos de limpieza y aseo	78.600,78	108.600,78	71.344,53	40.379,23	19.976,84
	221.11	Suministros de repuestos de maquinaria, utillaje y elementos de transporte					
	221.12	Suministros de material electrónico, eléctrico y de telecomunicaciones	27.623,00	27.623,00	0,00	0,00	7.207,20
	221.13	Manutención de animales					
	221.99	Otros suministros	30.000,00	222.341,56	117.147,50	52.880,35	94.533,13
	222	Comunicaciones	39.878,29	53.628,29	42.940,90	39.415,08	6.325,12
	222.00	Servicios de Telecomunicaciones	38.878,29	52.628,29	42.693,72	39.167,90	6.325,12
	222.01	Postales	1.000,00	1.000,00	247,18	247,18	0,00
	222.02	Telegráficas					
	222.03	Informáticas					
	222.99	Otros gastos en comunicaciones					
	223	Transportes	1.000,00	1.000,00	221,61	221,61	0,00
	224	Primas de seguros	2.500,00	2.500,00	3.253,69	3.253,69	0,00
	225	Tributos	100,00	100,00	856,00	856,00	0,00
	225.00	Tributos estatales					
	225.01	Tributos de las Comunidades Autónomas					
	225.02	Tributos de las Entidades locales	100,00	100,00	856,00	856,00	0,00
	226	Gastos diversos	18.000,00	32.500,00	144.233,76	107.728,82	6.251,00
	226.01	Atenciones protocolarias y representativas					
	226.02	Publicidad y propaganda	4.000,00	18.500,00	41.020,20	4.515,26	0,00
	226.03	Publicación en Diarios Oficiales	5.000,00	5.000,00	0,00	0,00	0,00
	226.04	Jurídicos, contenciosos					
	226.06	Reuniones, conferencias y cursos					
	226.07	Oposiciones y pruebas selectivas					
	226.09	Actividades culturales y deportivas					
	226.99	Otros gastos diversos	9.000,00	9.000,00	103.213,56	103.213,56	6.251,00
	227	Trabajos realizados por otras empresas y profesionales	1.731.260,67	2.127.105,40	1.336.852,09	1.050.826,40	334.806,58

		227.00	Limpieza y aseo	24.857,64	24.857,64	20.222,10	15.985,51	448,67
		227.01	Seguridad	564.045,23	630.885,38	575.305,65	497.160,82	92.165,70
		227.02	Valoraciones y peritajes					
		227.04	Custodia, depósito y almacenaje					
		227.05	Procesos electorales					
		227.06	Estudios y trabajos técnicos	41.202,40	95.202,40	61.506,87	11.743,20	9.486,40
		227.08	Servicios de recaudación a favor de la entidad					
		227.99	Otros trabajos realizados por otras empresas y profesionales	1.101.155,40	1.376.159,98	679.817,47	525.936,87	232.705,81
	<input type="checkbox"/>	23	Indemnizaciones por razón del servicio	6.000,00	6.482,03	4.799,71	4.799,71	0,00
		230	Dietas	5.000,00	5.000,00	4.537,21	4.537,21	0,00
		230.00	De los miembros de los órganos de gobierno					
		230.10	Del personal directivo	2.000,00	2.000,00	244,65	244,65	0,00
		230.20	Del personal no directivo	3.000,00	3.000,00	4.292,56	4.292,56	0,00
		231	Locomoción	1.000,00	1.482,03	262,50	262,50	0,00
		231.00	De los miembros de los órganos de gobierno					
		231.10	Del personal directivo	500,00	982,03	262,50	262,50	0,00
		231.20	Del personal no directivo	500,00	500,00	0,00	0,00	0,00
		233	Otras indemnizaciones					
	<input type="checkbox"/>	24	Gastos de publicaciones					
		240	Gastos de edición y distribución					
		25	Trabajos realizados por administraciones públicas y otras entidades públicas					
		26	Trabajos realizados por Instituciones sin fines de lucro	0,00	0,00	0,00	0,00	65.560,78
	3	GASTOS FINANCIEROS		5.761,63	9.761,63	6.451,02	6.451,02	0,00
	<input type="checkbox"/>	30	De Deuda Pública en euros					
		300	Intereses					
		301	Gastos de emisión, modificación y cancelación					
		309	Otros gastos financieros de Deuda Pública					
	<input type="checkbox"/>	31	De préstamos y otras operaciones financieras en euros					
		310	Intereses					
		311	Gastos de formalización, modificación y cancelación					
		319	Otros gastos financieros de préstamos y otras operaciones financieras en euros					

<input type="checkbox"/>	32 De Deuda Pública en moneda distinta del euro					
	320 Intereses					
	321 Gastos de emisión, modificación y cancelación					
	322 Diferencias de cambio					
	329 Otros gastos financieros de Deuda Pública en moneda distinta del euro					
<input type="checkbox"/>	33 De préstamos y otras operaciones financieras en moneda distinta del euro					
	330 Intereses					
	331 Gastos de formalización, modificación y cancelación					
	332 Diferencias de cambio					
	339 Otros gastos financieros de préstamos y otras operaciones financieras en moneda distinta del euro					
<input type="checkbox"/>	34 De depósitos, fianzas y otros					
	340 Intereses de depósitos					
	341 Intereses de fianzas					
<input type="checkbox"/>	35 Intereses de demora y otros gastos financieros	5.761,63	9.761,63	6.451,02	6.451,02	0,00
	352 Intereses de demora					
	353 Operaciones de intercambio financiero					
	357 Ejecución de avales					
	358 Intereses por operaciones de arrendamiento financiero (leasing)					
	359 Otros gastos financieros	5.761,63	9.761,63	6.451,02	6.451,02	0,00
4	TRANSFERENCIAS CORRIENTES	411.000,00	785.136,41	473.050,55	472.768,92	219.753,10
	40 A la Administración General de la Entidad Local					
	41 A Organismos Autónomos de la Entidad Local					
<input type="checkbox"/>	42 A la Administración del Estado					
	420 A la Administración General del Estado					
	421 A Organismos Autónomos y agencias del Estado					
	421.00 Al Servicio Público de Empleo Estatal					
	421.10 A otros organismos autónomos					
	422 A Fundaciones estatales					
	423 A sociedades mercantiles estatales, entidades públicas empresariales y otros organismos públicos					
	423.00 Subvenciones para fomento del empleo					
	423.10 Subvenciones para bonificación de intereses y					

			primas de seguros						
		423.20	Subvenciones para reducir el precio a pagar por los consumidores						
		423.90	Otras subvenciones a sociedades mercantiles estatales, entidades públicas empresariales y otros organismos públicos						
		43	A la Seguridad Social						
		<input type="checkbox"/>	44 A entes públicos y sociedades mercantiles de la Entidad Local						
		440	Subvenciones para fomento del empleo						
		441	Subvenciones para bonificación de intereses y primas de seguros						
		442	Subvenciones para reducir el precio a pagar por los consumidores						
		449	Otras subvenciones a entes públicos y sociedades mercantiles de la Entidad Local						
		<input type="checkbox"/>	45 A Comunidades Autónomas						
		450	A la Administración General de las Comunidades Autónomas						
		451	A Organismos Autónomos y agencias de las Comunidades Autónomas						
		452	A fundaciones de las Comunidades Autónomas						
		453	A sociedades mercantiles, entidades públicas empresariales y otros organismos públicos dependientes de las Comunidades Autónomas						
		453.00	Subvenciones para fomento del empleo						
		453.10	Subvenciones para bonificación de intereses y primas de seguros						
		453.20	Subvenciones para reducir el precio a pagar por los consumidores						
		453.90	Otras subvenciones a sociedades mercantiles, entidades públicas empresariales y otros organismos públicos dependientes de las Comunidades Autónomas						
		<input type="checkbox"/>	46 A Entidades Locales						
		461	A Diputaciones, Consejos o Cabildos insulares						
		462	A Ayuntamientos						
		463	A Mancomunidades						
		464	A Áreas Metropolitanas						
		465	A Comarcas						
		466	A otras Entidades que agrupen municipios						
		467	A Consorcios						
		468	A Entidades Locales Menores						
		47	A Empresas privadas						
				0,00	5.066,42	4.260,00	4.260,00	0,00	

<input type="checkbox"/>							
	470	Subvenciones para fomento del empleo					
	471	Subvenciones para bonificación de intereses y primas de seguros					
	472	Subvenciones para reducir el precio a pagar por los consumidores					
	479	Otras subvenciones a Empresas privadas	0,00	5.066,42	4.260,00	4.260,00	0,00
	48	A Familias e Instituciones sin fines de lucro	411.000,00	780.069,99	468.790,55	468.508,92	219.753,10
	49	Al exterior					
	5	FONDO DE CONTINGENCIA Y OTROS IMPREVISTOS	0,00	0,00	0,00	0,00	0,00
<input type="checkbox"/>	50	Dotación al Fondo de Contingencia de ejecución presupuestaria					
	500	Fondo de Contingencia Art. 31 de la Ley Organica 2/2012, de Estabilidad Presupuestaria y Sostenibilidad Financiera					
	501	Otros imprevistos					
	TOTAL GASTOS DE OPERACIONES CORRIENTES		13.400.244,00	14.055.599,29	12.229.344,38	10.794.474,29	1.243.071,38

(1) Estimación Creditos definitivos al final ejercicio - Presupuesto actualizado, incluyendo las modificaciones ya tramitadas y/o previstas tramitar hasta final de ejercicio.

(2) Datos de ejecución acumulados a final del trimestre vencido

Los totales coinciden con la Económica.

No olvide pulsar "Enviar" antes de abandonar el formulario

VOLVER

IMPRIMIR



Ejecuciones trimestrales de las Entidades Locales. Trimestre 4 - Ejercicio 2020

Entidad Local: **17-46-250-AV-006****F. Deportivo Municipal. F.D.M**

(21538) v.1.1.14-

10.34.251.74

F.1.1.5 Desglose de Operaciones de capital y financieras

Comunicación ejecución trimestral correspondiente al 4º trimestre del ejercicio 2020

(Unidad: Euros)

No olvide pulsar "Enviar" antes de abandonar el formulario

VOLVER

IMPRIMIR

Los totales coinciden con la Económica.

Desglose de los gastos de operaciones de capital y financieras		Ejercicio Corriente				Ejercicios cerrados
		Créditos iniciales Presupuesto 2020	Estimación Créditos definitivos al final de ejercicio (1)	Obligaciones Reconocidas Netos (2)	Pagos Líquidos (2)	Pagos Líquidos (2)
6	INVERSIONES REALES	25.000,00	640.067,49	407.897,11	77.823,94	255.701,19
<input type="checkbox"/>	60 Inversión nueva en infraestructuras y bienes destinados al uso general					
	600 Inversiones en terrenos					
	609 Otras inversiones nuevas en infraestructuras y bienes destinados al uso general					
<input type="checkbox"/>	61 Inversiones de reposición de infraestructuras y bienes destinados al uso general					
	610 Inversiones en terrenos					
	619 Otras inversiones de reposición en infraestructuras y bienes destinados al uso general					

<input type="checkbox"/>	62	Inversión nueva asociada al funcionamiento operativo de los servicios	0,00	323.392,30	293.833,34	18.572,34	74.665,86
	621	Terrenos y bienes naturales					
	622	Edificios y otras construcciones	0,00	4.911,43	0,00	0,00	31.659,65
	623	Maquinaria, instalaciones técnicas y utillaje	0,00	270.480,87	248.927,07	18.572,34	43.006,21
	624	Elementos de transporte					
	625	Mobiliario	0,00	48.000,00	17.548,12	0,00	0,00
	626	Equipos para procesos de información	0,00	0,00	13.877,61	0,00	0,00
	627	Proyectos complejos					
	629	Otras inversiones nuevas asociadas al funcionamiento operativo de los servicios	0,00	0,00	13.480,54	0,00	0,00
<input type="checkbox"/>	63	Inversión de reposición asociada al funcionamiento operativo de los servicios	25.000,00	186.753,19	110.433,77	59.251,60	181.035,33
	631	Terrenos y bienes naturales					
	632	Edificios y otras construcciones	0,00	88.821,63	29.160,80	0,00	0,00
	633	Maquinaria, instalaciones técnicas y utillaje	0,00	47.715,51	40.350,54	36.361,41	179.727,22
	634	Elementos de transporte					
	635	Mobiliario					
	636	Equipos para procesos de información	0,00	0,00	3.988,93	2.086,93	1.308,11
	637	Proyectos complejos					
	639	Otras inversiones de reposición asociadas al funcionamiento operativo de los servicios	25.000,00	50.216,05	36.933,50	20.803,26	0,00
<input type="checkbox"/>	64	Gastos en inversiones de carácter inmaterial	0,00	129.922,00	3.630,00	0,00	0,00
	640	Gastos en inversiones de carácter inmaterial					
	641	Gastos en aplicaciones informáticas	0,00	129.922,00	3.630,00	0,00	0,00
	648	Cuotas netas de intereses por operaciones de arrendamiento financiero (leasing)					
<input type="checkbox"/>	65	Inversiones gestionadas para otros entes públicos					
	650	Gastos en inversiones gestionadas para otros entes públicos					
<input type="checkbox"/>	68	Gastos en inversiones de bienes patrimoniales					
	681	Terrenos y bienes naturales					
	682	Edificios y otras construcciones					
	689	Otros gastos en inversiones de bienes patrimoniales					
<input type="checkbox"/>	69	Inversiones en bienes comunales					
	690	Terrenos y bienes naturales					
	692	Inversión en infraestructuras					

7	TRANSFERENCIAS DE CAPITAL							
	70	A la Administración General de la Entidad Local						
	71	A Organismos Autónomos de la Entidad Local						
	<input type="checkbox"/>	72	A la Administración del Estado					
		720	A la Administración General del Estado					
		721	A Organismos Autónomos y agencias					
		721.00	Al Servicio Público de Empleo Estatal					
		721.09	A otros organismos autónomos					
		722	A fundaciones estatales					
		723	A sociedades mercantiles estatales, entidades públicas empresariales y otros organismos públicos					
	73	A la Seguridad Social						
	74	A entes públicos y sociedades mercantiles de la Entidad local						
	<input type="checkbox"/>	75	A Comunidades Autónomas					
		750	A la Administración General de las Comunidades Autónomas					
		751	A Organismos Autónomos y agencias de las Comunidades Autónomas					
		752	A fundaciones de las Comunidades Autónomas					
		753	A sociedades mercantiles, entidades públicas empresariales y otros organismos públicos dependientes de las Comunidades Autónomas					
	<input type="checkbox"/>	76	A Entidades Locales					
		761	A Diputaciones, Consejos o Cabildos					
		762	A Ayuntamientos					
		763	A Mancomunidades					
		764	A Áreas Metropolitanas					
		765	A Comarcas					
		766	A Entidades que agrupen Municipios					
		767	A Consorcios					
		768	A Entidades Locales Menores					
	77	A empresas privadas						
	78	A familias e instituciones sin fines de lucro						
	79	Al exterior						

8	ACTIVOS FINANCIEROS		18.180,00	18.180,00	17.392,92	17.392,92	0,00
<input type="checkbox"/>	80 Adquisición de deuda del sector público						
	800 Adquisición de deuda del sector público a corto plazo						
	800.00	Al Estado					
	800.10	A Comunidades Autónomas					
	800.20	A Entidades locales					
	800.90	A otros subsectores					
	801 Adquisición de deuda del sector público a largo plazo						
	801.00	Al Estado					
	801.10	A Comunidades Autónomas					
	801.20	A Entidades locales					
	801.90	A otros subsectores					
<input type="checkbox"/>	81 Adquisición de Obligaciones y Bonos fuera del sector público						
	810	Adquisición de obligaciones y bonos fuera del sector público a corto plazo. Desarrollo por sectores.					
	811	Adquisición de obligaciones y bonos fuera del sector público a largo plazo. Desarrollo por sectores.					
<input type="checkbox"/>	82 Concesión préstamos al sector público						
	820 Préstamos a corto plazo						
	820.00	Al Estado					
	820.10	A Comunidades Autónomas					
	820.20	A Entidades locales					
	820.90	A otros subsectores					
	821 Préstamos a largo plazo						
	821.00	Al Estado					
	821.10	A Comunidades Autónomas					
	821.20	A Entidades locales					
	821.90	A otros subsectores					
<input type="checkbox"/>	83 Concesión de préstamos fuera del sector público		18.180,00	18.180,00	17.392,92	17.392,92	0,00
	830	Préstamos a corto plazo. Desarrollo por sectores.					
	831	Préstamos a largo plazo. Desarrollo por sectores.	18.180,00	18.180,00	17.392,92	17.392,92	0,00
<input type="checkbox"/>	84 Constitución de depósitos y fianzas						
	840 Depósitos						

		840.00	A corto plazo					
		840.10	A largo plazo					
		841	Fianzas					
		841.00	A corto plazo					
		841.10	A largo plazo					
	<input type="checkbox"/>	85	Adquisición de acciones y participaciones del sector público					
		850	Adquisición de acciones y participaciones del sector público					
		850.10	Adquisición de acciones y participaciones para compensar pérdidas					
		850.20	Adquisición de acciones y participaciones para financiar inversiones no rentables					
		850.90	Resto de adquisiciones de acciones dentro del sector público					
	<input type="checkbox"/>	86	Adquisición de acciones y participaciones fuera del sector público					
		860	Adquisición de acciones y participaciones fuera del sector público					
		860.10	De empresas nacionales					
		860.20	De empresas de la Unión Europea					
		860.90	De otras empresas					
	<input type="checkbox"/>	87	Aportaciones patrimoniales					
		870	Aportaciones a fundaciones					
		871	Aportaciones a consorcios					
		872	Aportaciones a otros entes					
		872.10	Aportaciones para compensar pérdidas					
		872.20	Aportaciones para financiar inversiones no rentables					
		872.90	Resto de aportaciones					
		9	PASIVOS FINANCIEROS	0,00	0,00	0,00	0,00	0,00
	<input type="checkbox"/>	90	Amortización de Deuda Pública en euros					
		900	Amortización de Deuda Pública en euros a corto plazo					
		901	Amortización de Deuda Pública en euros a largo plazo					
	<input type="checkbox"/>	91	Amortización de préstamos y de operaciones en euros					
		910	Amortización de préstamos a corto plazo de entes del sector público					
		911	Amortización de préstamos a largo plazo de entes del sector público					
		912	Amortización de préstamos a corto plazo de entes de					

		fuera del sector Público					
	913	Amortización de préstamos a largo plazo de entes de fuera del sector público					
[-]	92	Amortización de Deuda Pública en moneda distinta del euro					
	920	Amortización de Deuda Pública en moneda distinta del euro a corto plazo					
	921	Amortización de Deuda Pública en moneda distinta del euro a largo plazo					
[-]	93	Amortización de préstamos en moneda distinta del euro					
	930	Amortización de préstamos en moneda distinta del euro a corto plazo					
	931	Amortización de préstamos en moneda distinta del euro a largo plazo					
[-]	94	Devolución de depósitos y fianzas					
	940	Devolución de depósitos					
	941	Devolución de fianzas					
TOTAL GASTOS DE OPERACIONES DE CAPITAL Y FINANCIERAS			43.180,00	658.247,49	425.290,03	95.216,86	255.701,19
(1) Estimación Creditos definitivos al final ejercicio - Presupuesto actualizado, incluyendo las modificaciones ya tramitadas y/o previstas tramitar hasta final de ejercicio.							
(2) Datos de ejecución acumulados a final del trimestre vencido							

Los totales coinciden con la Económica.

No olvide pulsar "Enviar" antes de abandonar el formulario

VOLVER

IMPRIMIR



Ejecuciones trimestrales de las Entidades Locales. Trimestre 4 - Ejercicio 2020

Entidad Local: **17-46-250-AV-006**

F. Deportivo Municipal. F.D.M

(21538) v.1.1.14-

10.34.251.74

F.1.1.8 Remanente de Tesorería

Comunicación ejecución trimestral correspondiente al 4º trimestre del ejercicio 2020

(Unidad: Euros)

	CÓDIGO	Situación a final trimestre vencido	Confirm. importe cero (*)
1.(+) FONDOS LÍQUIDOS	R29t	1.392.577,66	
2.(+) TOTAL DERECHOS PENDIENTES DE COBRO	R09t	4.571.007,54	
(+) Del Presupuesto corriente	R01	4.060.865,64	
(+) De Presupuestos cerrados	R02	459.958,91	
(+) De Otras operaciones no presupuestarias	R04	50.182,99	
3.(-) TOTAL OBLIGACIONES PENDIENTES DE PAGO	R19t	2.102.331,29	
(+) Del Presupuesto corriente	R11	1.764.943,26	
(+) De Presupuestos cerrados	R12	14.168,07	
(+) De Operaciones no presupuestarias	R15	323.219,96	
4.(+) PARTIDAS PENDIENTES DE APLICACIÓN	R89t	-1.203.720,91	

(-) Cobros realizados pendientes de aplicación definitiva	R06	<input type="text" value="1.203.721,11"/>	
(+) Pagos realizados pendientes de aplicación definitiva	R16	<input type="text" value="0,20"/>	
I. REMANENTE DE TESORERÍA TOTAL (1+2-3+4)	R39t	<input type="text" value="2.657.533,00"/>	
II. Saldos de dudoso cobro	R41	<input type="text" value="144.671,62"/>	<input type="checkbox"/>
III. Exceso de financiación afectada	R42	<input type="text" value="217.689,96"/>	<input type="checkbox"/>
IV. REMANENTE DE TESORERÍA PARA GASTOS GENERALES (I-II-III)	R49t	<input type="text" value="2.295.171,42"/>	
V. Saldo de obligaciones pendientes de aplicar al Presupuesto a final de período (1)	R59t	<input type="text" value="18.005,35"/>	<input type="checkbox"/>
VI. Saldo de acreedores por devolución de ingresos a final de periodo	R69t	<input type="text" value="0,00"/>	<input checked="" type="checkbox"/>
VII. REMANENTE DE TESORERÍA PARA GASTOS GENERALES AJUSTADO(IV-V-VI)	R79t	<input type="text" value="2.277.166,07"/>	

(*) Si el importe a reflejar es cero, marcar en este campo para confirmar.

(1) Este importe se corresponde con el saldo de la cuenta 4131 "Acreedores por operaciones devengadas" introducida por la Orden HAC/1364/2018, de 12 de diciembre, por la que se modifican los planes de cuentas locales anexos a las instrucciones de los modelos normal y simplificado de contabilidad local. En el caso de que no se realice la subdivisión de la cuenta 413 "Acreedores por operaciones devengadas" entre la 4130 y 4131 en este apartado sólo se contabilizará la parte de la cuenta 413 que equivale a la 4131.

No olvide pulsar "Enviar" antes de abandonar el formulario





Ejecuciones trimestrales de las Entidades Locales. Trimestre 4 - Ejercicio 2020

Entidad Local: **17-46-250-AV-006****F. Deportivo Municipal. F.D.M**

(21538) v.1.1.14-

10.34.251.74

F.1.1.9 Calendario y Presupuesto de Tesoreria

En este formulario los datos se envían automáticamente.

VOLVER

IMPRIMIR

(Importes en EUROS)

CONCEPTO	RECAUDACION/PAGOS REALES		
	RECAUDACIÓN/PAGOS ACUMULADA HASTA EL 31/12/2020		
	CORRIENTE	CERRADOS	TOTAL (1)
Fondos líquidos al inicio del periodo (1)			892.291,74
Cobros presupuestarios	9.615.151,90	3.109.245,19	12.724.397,09
1. Impuestos directos	0,00	0,00	0,00
2. Impuestos indirectos	0,00	0,00	0,00
3. Tasas y otros ingresos	815.017,50	0,00	815.017,50
4. Transferencias corrientes	8.773.500,00	2.899.245,19	11.672.745,19
5. Ingresos patrimoniales	12.832,00	0,00	12.832,00
6. Enajenación de inversiones reales	0,00	0,00	0,00
7. Transferencias de capital	0,00	210.000,00	210.000,00
8. Activos financieros	13.802,40	0,00	13.802,40
9. Pasivos financieros	0,00	0,00	0,00
Cobros no presupuestarios	-1.016.667,29	0,00	-1.016.667,29
Cobros realizados pendientes de aplicación definitiva	1.203.721,11	0,00	1.203.721,11
Pagos Presupuestarios	10.889.691,15	1.498.772,57	12.388.463,72
1. Gastos de personal	8.131.953,33	8.712,00	8.140.665,33
2. Gastos en bienes corrientes y servicios	2.183.301,02	1.014.606,28	3.197.907,30
3. Gastos financieros	6.451,02	0,00	6.451,02
4. Transferencias corrientes	472.768,92	219.753,10	692.522,02

5. Fondo de contingencia y Otros imprevistos	0,00	0,00	0,00
6. Inversiones reales	77.823,94	255.701,19	333.525,13
7. Transferencias de capital	0,00	0,00	0,00
8. Activos financieros	17.392,92	0,00	17.392,92
9. Pasivos financieros	0,00	0,00	0,00
Pagos no presupuestarios	22.701,07	0,00	22.701,07
Pagos realizados pendientes de aplicación definitiva	0,20	0,00	0,20
Fondos líquidos al final del periodo			1.392.577,66

OBSERVACIONES

(1) En el concepto "Fondos líquidos al inicio del periodo" se reflejará el importe existente al comienzo del ejercicio 2020 (a 01-01-2020).

En este formulario los datos se envían automáticamente.

[VOLVER](#)[IMPRIMIR](#)



Ejecuciones trimestrales de las Entidades Locales. Trimestre 4 - Ejercicio 2020

Entidad Local: **17-46-250-AV-006****F. Deportivo Municipal. F.D.M**

(21538) v.1.1.14-

10.34.251.74

F1.1.10 - Resumen de Estado de ejecución del presupuesto

(Importes en EUROS)

Los datos se envían automáticamente

VOLVER

IMPRIMIR

INGRESOS	DERECHOS PENDIENTES DE COBRO A 31/12/2019 (EJERCICIOS CERRADOS)	DERECHOS RECONOCIDOS NETOS HASTA EL FIN DEL AÑO (ACUMULADO)	RECAUDACIÓN LÍQUIDA DEL EJERCICIO CORRIENTE HASTA EL FINAL DEL TRIMESTRE (ACDA)	RECAUDACIÓN LÍQUIDA DEL EJERCICIOS CERRADOS HASTA EL FINAL DEL TRIMESTRE (ACDO)	DERECHOS PENDIENTES DE COBRO AL 31/12/2020		
					DE EJERCICIOS CERRADOS	DE EJERCICIOS CORRIENTES	TOTAL
Total Ingresos	3.569.204,10	13.676.017,54	9.615.151,90	3.109.245,19	459.958,91	4.060.865,64	4.520.824,55
1 Impuestos directos	0,00	0,00	0,00	0,00	0,00	0,00	0,00
2 Impuestos indirectos	0,00	0,00	0,00	0,00	0,00	0,00	0,00
3 Tasas y otros ingresos	431.843,38	816.935,32	815.017,50	0,00	431.843,38	1.917,82	433.761,20
4 Transferencias corrientes	2.914.245,19	12.832.447,82	8.773.500,00	2.899.245,19	15.000,00	4.058.947,82	4.073.947,82
5 Ingresos patrimoniales	12.879,63	12.832,00	12.832,00	0,00	12.879,63	0,00	12.879,63
6 Enajenación de inversiones reales	0,00	0,00	0,00	0,00	0,00	0,00	0,00
7 Transferencias de capital	210.009,50	0,00	0,00	210.000,00	9,50	0,00	9,50
8 Activos financieros	226,40	13.802,40	13.802,40	0,00	226,40	0,00	226,40
9 Pasivos financieros	0,00	0,00	0,00	0,00	0,00	0,00	0,00

CONCEPTO	A 31/12/2019	A 31/12/2020
Derechos pendientes de cobro no presupuestarios	47.025,75	50.182,99
Cobros realizados pendientes de aplicación definitiva	1.056.936,71	1.203.721,11

GASTOS	OBLIGACIONES PENDIENTES DE PAGO A 31/12/2019 (CERRADOS)	OBLIGACIONES RECONOCIDAS NETOS HASTA EL FIN DEL AÑO (ACUMULADO)	PAGOS LÍQUIDOS DEL EJERCICIO CORRIENTE			PAGOS LÍQUIDOS DE EJERCICIOS CERRADOS	OBLIGACIONES PENDIENTES DE PAGO AL 31/12/2020							
			No INCLUIDOS EN CÁLCULOS PERIODO MEDIO PAGO PROVEE.	INCLUIDOS EN CÁLCULOS PERIODO MEDIO PAGO PROVEE.	TOTAL		TOTAL	DE EJERCICIOS CERRADOS			DE EJERCICIOS CORRIENTES			TOTAL
								No INCLUIDOS EN CÁLCULOS PERIODO MEDIO PAGO PROVEE.	INCLUIDOS EN CÁLCULOS PERIODO MEDIO PAGO PROVEE.	TOTAL	No INCLUIDOS EN CÁLCULOS PERIODO MEDIO PAGO PROVEE.	INCLUIDOS EN CÁLCULOS PERIODO MEDIO PAGO PROVEE.	TOTAL	
Total Gastos	1.512.940,64	12.654.634,41	8.628.566,19	2.261.124,96	10.889.691,15	1.498.772,57	13.696,17	471,90	14.168,07	176.491,04	1.588.452,22	1.764.943,26	1.779.111,33	
1 Gastos de personal	8.712,00	8.308.162,74	8.131.953,33	0,00	8.131.953,33	8.712,00	0,00	0,00	0,00	176.209,41	0,00	176.209,41	176.209,41	
2 Gastos en bienes corrientes y servicios	1.015.078,18	3.441.680,07	0,00	2.183.301,02	2.183.301,02	1.014.606,28	0,00	471,90	471,90	0,00	1.258.379,05	1.258.379,05	1.258.850,95	
3 Gastos financieros	0,00	6.451,02	6.451,02	0,00	6.451,02	0,00	0,00	0,00	0,00	0,00	0,00	0,00	0,00	
4 Transferencias corrientes	233.449,27	473.050,55	472.768,92	0,00	472.768,92	219.753,10	13.696,17	0,00	13.696,17	281,63	0,00	281,63	13.977,80	
5 Fondo de contingencia y Otros imprevistos	0,00	0,00	0,00	0,00	0,00	0,00	0,00	0,00	0,00	0,00	0,00	0,00	0,00	
6 Inversiones reales	255.701,19	407.897,11	0,00	77.823,94	77.823,94	255.701,19	0,00	0,00	0,00	0,00	330.073,17	330.073,17	330.073,17	
7 Transferencias de capital	0,00	0,00	0,00	0,00	0,00	0,00	0,00	0,00	0,00	0,00	0,00	0,00	0,00	
8 Activos financieros	0,00	17.392,92	17.392,92	0,00	17.392,92	0,00	0,00	0,00	0,00	0,00	0,00	0,00	0,00	
9 Pasivos financieros	0,00	0,00	0,00	0,00	0,00	0,00	0,00	0,00	0,00	0,00	0,00	0,00	0,00	

CONCEPTO	A 31/12/2019	A 31/12/2020
Obligaciones pendientes de pago no presupuestarias	302.494,37	323.219,96
Pagos realizados pendientes de aplicación definitiva	0,00	0,20
Saldo de obligaciones pendientes de aplicar al Presupuesto	201.180,45	18.005,35
Saldo de acreedores por devolución de ingresos a final de periodo	0,00	0,00
Saldos de dudoso cobro	144.671,62	144.671,62
Exceso de financiación afectada	217.689,96	217.689,96
RT gastos generales	1.273.788,29	2.295.171,42

RT gastos generales ajustado	1.072.607,84	2.277.166,07
Saldos de dudoso cobro/Derechos pendientes de cobro	0,04	0,03
Saldo de obligaciones pendientes de aplicar al Presupuesto/Obligaciones reconocidas netas	0,00	0,00

Los datos se envían automáticamente

VOLVER

IMPRIMIR



Ejecuciones trimestrales de las Entidades Locales. Trimestre 4 - Ejercicio 2020

Entidad Local: **17-46-250-AV-006**

F. Deportivo Municipal. F.D.M

(21538) v.1.1.14-

10.34.251.74

F1.1.12 - Dotación de plantillas y retribuciones

VOLVER

IMPRIMIR

Se cumplimentará un cuadro para cada uno de los sectores de actividad de la Entidad

Sectores a considerar (X = con datos)

- X - Administracion General de la Entidad Local y resto de sectores
- Policía Local (personal que presta servicios en la Policía Local)
- Sector Asistencia social y de dependencia
- Sector Sanitario (personal que presta servicio en las Instituciones del Servicio Nacional de Salud)
- Educativo Universitario (personal que presta servicio en las Universidades)
- Educativo no universitario (personal que presta servicio en centros de la docencia no universitaria)
- Administracion de Justicia (personal que presta servicio en juzgados y tribunales)

Datos de Plantillas y retribuciones de un determinado sector

Administracion General de la Entidad Local y resto de sectores

Número total de efectivos

Importe total de Gastos

Modelo para cada sector de actividad

(importe en EUROS)

GRUPO DE PERSONAL	DOTACIÓN DE PLANTILLAS A FIN DE TRIMESTRE VENCIDO	OBLIGACIONES RECONOCIDAS A FIN DE TRIMESTRE VENCIDO (ARTÍCULOS: 10,11,12,13,14,15)					ASISTENCIAS A ÓRGANOS DE GOBIERNO (CAPÍTULO 2)
		BASICAS	COMPLEMENTARIAS	INCENTIVOS AL RENDIMIENTO	PLANES DE PENSIONES	TOTAL RETRIBUCIONES	

Titulares de los Organos de Gobierno	0	0,00	0,00	0,00	0,00	0,00	0,00
Personal Directivo	2	78.914,30	0,00	0,00	0,00	78.914,30	0,00
Personal eventual	0	0,00	0,00	0,00	0,00	0,00	0,00
Funcionarios de carrera	0	0,00	0,00	0,00	0,00	0,00	0,00
Funcionarios interinos	0	0,00	0,00	0,00	0,00	0,00	0,00
Funcionarios en prácticas	0	0,00	0,00	0,00	0,00	0,00	0,00
Laboral fijo	247	4.250.657,11	1.488.565,77	205.419,51	0,00	5.944.642,39	0,00
Laboral temporal	0	0,00	0,00	0,00	0,00	0,00	0,00
Otro personal	0	0,00	0,00	0,00	0,00	0,00	0,00
Total	249	4.329.571,41	1.488.565,77	205.419,51	0,00	6.023.556,69	0,00

Gastos Comunes sin distribuir por tipos de personal

RETRIBUCIÓN (ARTÍCULO 16)	OBLIGACIONES RECONOCIDAS NETAS A FIN DE TRIMESTRE VENCIDO
Acción social	5.134,16
Seguridad Social	2.241.553,40
Resto del artículo 16 = Resto de Cuotas, prestaciones y gastos sociales a cargo del empleador	37.918,49
Total gastos comunes	2.284.606,05

OBSERVACIONES

VOLVER

IMPRIMIR



Ejecuciones trimestrales de las Entidades Locales. Trimestre 4 - Ejercicio 2020

Entidad Local: **17-46-250-AV-006**

F. Deportivo Municipal. F.D.M

(21538) v.1.1.14-

10.34.251.74

F1.1.B1 Ajustes contemplados en el Informe de Evaluación para relacionar el saldo resultante de Ingresos y Gastos previsto a final de ejercicio con la capacidad o necesidad de financiación calculada conforme a las normas del Sistema Europeo de Cuentas.

VOLVER

IMPRIMIR

Importes en euros.

Identificador	Concepto: Estimación del Resultado operaciones no financieras del ejercicio (Cap 1 a 7 de Ingresos - Cap 1 a 7 de Gastos) a final del ejercicio	Importe Ajuste aplicado al saldo presupuestario inicial 2020 (+/-)	Estimación de los ajustes a aplicar a los importes de ingresos y gastos a final del ejercicio.	Observaciones
GR000	Ajuste por recaudacion ingresos Capitulo 1	0,00	0,00	
GR000b	Ajuste por recaudacion ingresos Capitulo 2	0,00	0,00	
GR000c	Ajuste por recaudacion ingresos Capitulo 3	0,00	0,00	
GR001	(+)Ajuste por liquidacion PTE - 2008	0,00	0,00	
GR002	(+)Ajuste por liquidacion PTE - 2009	0,00	0,00	
GR002b	(+/-) Ajuste por liquidación PTE de ejercicios distintos a 2008 y 2009	0,00	0,00	
GR006	Intereses	0,00	0,00	
GR006b	Diferencias de cambio	0,00	0,00	
GR015	(+/-) Ajuste por grado de ejecución del gasto	0,00	0,00	
GR009	Inversiones realizadas por Cuenta de la Corporación Local (2)	0,00	0,00	
GR004	Ingresos por Ventas de Acciones (privatizaciones)	0,00	0,00	
GR003	Dividendos y Participacion en beneficios	0,00	0,00	
GR016	Ingresos obtenidos del presupuesto de la Union Europea	0,00	0,00	
GR017	Operaciones de permuta financiera (SWAPS)	0,00	0,00	
GR018	Operaciones de reintegro y ejecucion de avales	0,00	0,00	
GR012	Aportaciones de Capital	0,00	0,00	
GR013	Asunción y cancelacion de deudas	0,00	0,00	
GR014	Gastos realizados en el ejercicio pendientes de aplicar a presupuesto (cuenta 413 según Orden HAC/1364/2018)	0,00	183.175,10	
GR008	Adquisiciones con pago aplazado	0,00	0,00	

GR008a	Arrendamiento financiero	0,00	0,00
GR008b	Contratos de asociacion publico privada (APPs)	0,00	0,00
GR010	Inversiones realizadas por la corporación local por cuenta de otra Administracion Publica (3)	0,00	0,00
GR019	Prestamos	0,00	0,00
GR020	Devoluciones de ingresos pendientes de aplicar a presupuesto	0,00	0,00
GR021	Consolidación de transferencias Con otras Administraciones Públicas	0,00	0,00
GR99	Otros (1)	0,00	146.784,40 Cobros pendientes de aplicación
Total	Total de ajustes a Presupuesto de la Entidad	0,00	329.959,50

Importe del ajuste : cantidad con signo (+) incrementa el saldo presupuestario (incrementa la capacidad de financiación) (-) disminuye el saldo presupuestario (disminuye la capacidad de financiación).

- (1) Si se incluye este ajuste, en "Observaciones", se hará una breve explicación del contenido de este ajuste.
 (2) Ajuste por inversiones realizadas por una entidad no integrada en la Corporación Local para la entidad local.
 (3) Ajuste por inversiones realizadas por la entidad para una entidad no perteneciente a la Corporación Local.

[VOLVER](#)
[IMPRIMIR](#)



Ejecuciones trimestrales de las Entidades Locales. Trimestre 4 - Ejercicio 2020

Entidad Local: 17-46-250-AV-006

F. Deportivo Municipal. F.D.M

(21538) v.1.1.14-

10.34.251.74

Anexo B2: Información para la aplicación de la regla del Gasto

VOLVER

IMPRIMIR

Importes en euros.

Concepto	Liquidación Ejercicio 2019 firmada	Liquidación Ejercicio 2019	Presupuesto inicial 2020	Estimación Liquidación 2020	Observaciones
Suma de los capítulos 1 a 7 de gastos (1)	12.993.449,97	12.993.449,97	0,00	12.630.790,47	
AJUSTES Calculo empleos no financieros según el SEC	126.731,81	126.731,81	0,00	-183.175,10	
(-) Enajenación de terrenos y demás inversiones reales	0,00	0,00	0,00	0,00	
(+/-) Inversiones realizadas por cuenta de la Corporación Local (5)	0,00	0,00	0,00	0,00	
(+/-) Ejecución de Avales	0,00	0,00	0,00	0,00	
(+) Aportaciones de capital	0,00	0,00	0,00	0,00	
(+/-) Asunción y cancelación de deudas	0,00	0,00	0,00	0,00	
(+/-) Gastos realizados en el ejercicio pendientes de aplicar al presupuesto (cuenta 413 según Orden HAC/1364/2018)	126.731,81	126.731,81	0,00	-183.175,10	
(+/-) Pagos a socios privados realizados en el marco de las Asociaciones público privadas	0,00	0,00	0,00	0,00	
(+/-) Adquisiciones con pago aplazado	0,00	0,00	0,00	0,00	
(+/-) Arrendamiento financiero	0,00	0,00	0,00	0,00	
(+) Préstamos	0,00	0,00	0,00	0,00	
(-) Mecanismo extraordinario de pago proveedores 2012	0,00	0,00	0,00	0,00	
(-) Inversiones realizadas por la Corporación local por cuenta de otra Administración Pública (6)	0,00	0,00	0,00	0,00	
(+/-) Ajuste por grado de ejecución del gasto	0,00	0,00	0,00	0,00	
(+/-) Otros (Especificar) (4)	0,00	0,00	0,00	0,00	
Empleos no financieros terminos SEC excepto intereses de la deuda	13.120.181,78	13.120.181,78	0,00	12.447.615,37	
(-) Pagos por transferencias (y otras operaciones internas) a otras entidades que integran la Corporación Local (2)	-632.799,99	-632.799,99	0,00	-360.889,52	
(+/-) Gasto financiado con fondos finalistas procedentes de la Unión Europea o de otras Administraciones públicas	-20.607,88	-20.607,88	0,00	0,00	

Unión Europea	-20.607,88	-20.607,88	0,00	0,00
Estado	0,00	0,00	0,00	0,00
Comunidad Autonoma	0,00	0,00	0,00	0,00
Diputaciones	0,00	0,00	0,00	0,00
Otras Administraciones Publicas	0,00	0,00	0,00	0,00
(-) Transferencias por fondos de los sistemas de financiación (3)	0,00	0,00	0,00	0,00
Total de Gasto computable del ejercicio	12.466.773,91	12.466.773,91	0,00	12.086.725,85

(+/-) Incrementos / disminuciones de recaudación por cambios normativos	0,00	0,00
---	------	------

Detalle de aumentos/disminuciones permanentes de recaudación por cambios normativos (art 12.4)

Id fila	Breve descripción del cambio normativo	Importe Incr(+)/dismin(-) en Presupuesto inicial 2020	Importe Incr(+)/dismin(-) en Liquidación 2020	Norma(s) que cambian	Aplicación económica	Observaciones
---------	--	---	---	----------------------	----------------------	---------------

(-) Disminución gasto computable por inversiones financieramente sostenibles	0,00
--	------

Detalle de disminución gasto computable por inversiones financieramente sostenibles (DA6 LO 9/2013)

Id fila	Descripción inversión financieramente sostenible (7)	Aplicación económica	Grupo de Programa de gasto	Estimación de Obligaciones Reconocidas Netas al final del ejercicio financiadas con cargo al superávit de 2018 (8)	Estimación de Obligaciones Reconocidas Netas al final del ejercicio financiadas con cargo al superávit de 2019 (9)	Observaciones
---------	--	----------------------	----------------------------	--	--	---------------

(1) del capítulo 3 de gastos financieros únicamente se agregaran los gastos de emisión, formalización, modificación y cancelación de préstamos, deudas y otras operaciones financieras, así como los gastos por ejecución de avales. subconceptos (301-311-321-331-357)

(2) ajuste a efectos de consolidación, hay que descontarlo en la entidad pagadora.

(3) solo aplicable a transferencias del sistema de financiación que realizan diputaciones forales del país vasco a la comunidad autónoma, y las que realizan los cabildos insulares a los ayuntamientos canarios.

(4) si se incluye este ajuste en "observaciones" se hará una descripción del ajuste.

(5) ajuste por inversiones realizadas a través de una encomienda, por una entidad no integrada en la corporación local, para la corporación local.

(6) ajuste por inversiones realizadas a través de una encomienda por la corporación local, cuyo destinatario es una entidad no perteneciente a la corporación local.

(7) Deberán detallarse las inversiones financieramente sostenibles que se ajusten a lo dispuesto en la DA sexta de la LO 2/2012 introducida por la LO 9/2013 de control de la deuda comercial, detallando una descripción de las mismas, su aplicación económica, el grupo de programa y las obligaciones reconocidas netas, distinguiendo las que han sido financiadas con cargo al superávit del 2018 y del 2019.

(8) Por aplicación del apartado 5 de la disposición adicional decimosexta del RDL 2/2004, de 5 de marzo, se podrán reconocer obligaciones en 2020 correspondientes a gastos de inversión financieramente sostenible cuyos expedientes se hayan iniciado en 2019 para ser financiadas con cargo al superávit de 2018, siempre que el gasto se haya autorizado y dispuesto o comprometido en

2019. En estos casos el gasto en que se incurra en 2020 se financiará con cargo al remanente de tesorería de 2019 que quedará vinculado a ese fin por el importe que corresponda, no pudiendo incurrir la entidad local en déficit al final del ejercicio 2020.

(9) La financiación con cargo al superávit de 2019 de las inversiones financieramente sostenibles es una medida que sólo puede adoptarse mediante norma con rango de ley, siendo para ello adecuada la Ley de Presupuestos Generales del Estado. Hasta que no se apruebe dicha norma para 2020 o no se apruebe una norma con rango de ley que lo posibilite no se podrá destinar superávit de 2019 a financiar aquella modalidad de inversión en 2020, excepcionalmente por aplicación del artículo 3 del RDL 8/2020, y artículo 6 RDL 23/2020, se pueden financiar IFS con cargo al superávit a fin del ejercicio del 2019, las obligaciones reconocidas netas vinculadas a los grupos de programa: 231, 132, 135, 136, 162 y 441.

VolverImprimir



Ejecuciones trimestrales de las Entidades Locales. Trimestre 4 - Ejercicio 2020

Entidad Local: **17-46-250-AV-006**

F. Deportivo Municipal. F.D.M

(21538) v.1.1.14-

10.34.251.74

ANEXO IA1. INTERESES Y RENDIMIENTOS DEVENGADOS EN EL TRIMESTRE (GASTOS)

Importes en euros.

	OBLIGACIONES RECONOCIDAS NETAS	INTERESES DEVENGADOS
1. Intereses de deuda pública (conceptos 300 y 320)	0,00	0,00
2. Intereses de préstamos y otras operaciones financieras (conceptos 310 y 330)	0,00	0,00
3. Intereses de depósitos, fianzas (conceptos 340 y 341)	0,00	0,00
4a. Otros intereses (conceptos 352, 358)	0,00	0,00
4b. Ejecución de avales (concepto 357)	0,00	0,00
4. Otros intereses (conceptos 352, 357, 358)	0,00	0,00
5. Operaciones de intercambio financiero (concepto 353)	0,00	0,00
6. Gastos de formalización, emisión, modificación y cancelación (conceptos 301, 311, 321, 331)	0,00	
7. Diferencias de cambio (conceptos 322 y 332)	0,00	
8. Otros gastos financieros (conceptos 309, 319, 329, 339 y 359)	6.451,02	
TOTAL	0,00	0,00

En la columna Obligaciones reconocidas netas se recoge el importe que figure en la columna OBLIGACIONES RECONOCIDAS NETAS incluyendo en cada apartado los conceptos indicados.

En la columna de Intereses devengados se consignará para los apartados 1 a 5 el importe que figure en la columna OBLIGACIONES RECONOCIDAS NETAS más los "intereses diferidos" (intereses devengados y no vencidos) y menos los "intereses anticipados" (intereses contabilizados en el ejercicio y que corresponden, por aplicación del principio de devengo, al ejercicio siguiente). El resto de apartados 6 a 8 no se consignará.

En la primera columna (obligaciones reconocidas) los gastos por intereses se consignarán en las casillas números del 1 al 5, sin incluir los gastos de formalización de deudas que puedan darse en las diferentes operaciones financieras y que serán consignados íntegramente en la casilla número 6; ni tampoco las diferencias de cambio que puedan tener lugar en las operaciones de deuda del exterior a largo plazo y de créditos del exterior, las cuales deberán registrarse íntegramente en la casilla número 7.

VOLVER

IMPRIMIR



Ejecuciones trimestrales de las Entidades Locales. Trimestre 4 - Ejercicio 2020

Entidad Local: 17-46-250-AV-006

F. Deportivo Municipal. F.D.M

(21538) v.1.1.14-

10.34.251.74

Anexo IB5: Movimientos de la cuenta 'Acreedores por operaciones devengadas' (1)

Unidades: euros

DESCRIPCIÓN DEL GASTO	APLICACIÓN PRESUPUESTARIA	IMPORTE PENDIENTE DE APLICAR A PRESUPUESTO				IMPORTE PAGADO A 31 DE DICIEMBRE	OBSERVACIONES
		A 1 DE ENERO	ABONOS	CARGOS	A 31 DE DICIEMBRE		
CUOTA FIJA DE AGC	2020/342/22102	42,70	0,00	42,70	0,00	42,70	
PVM. IN SITU. PLANI	2020/341/22699	883,00	0,00	883,00	0,00	883,00	
JUEGOS DEPORTIV	2020/341/22699	7.450,67	0,00	7.450,67	0,00	7.450,67	
MONITORES INSTAL	2020/340/22799	5.991,41	0,00	5.991,41	0,00	5.991,41	
SUMINISTRO TELEF	2020/342/22102	113,79	0,00	113,79	0,00	113,79	
VESTUARIO EPIS	2020/342/22104	443,53	0,00	443,53	0,00	443,53	
ARRENDAMIENTO M	2020/342/21300	85,72	0,00	85,72	0,00	85,72	
MATERIAL DE OBRA	2020/340/21900	2.780,58	0,00	2.780,58	0,00	2.780,58	
Servicio de mantenim	2020/340/21600	266,20	0,00	266,20	0,00	266,20	
MEDALLAS	2020/341/22699	483,37	0,00	483,37	0,00	483,37	
MONITORES INSTAL	2020/341/22699	7.081,76	0,00	7.081,76	0,00	7.081,76	
MONITORES INSTAL	2020/341/22699	14.658,13	0,00	14.658,13	0,00	14.658,13	
SUMINISTRO BOTEL	2020/342/22199	44,97	0,00	0,00	44,97	0,00	
TARJETA COMERICI	2020/341/22699	108,90	0,00	108,90	0,00	108,90	
Servicio de mantenim	2020/340/21600	266,20	0,00	266,20	0,00	266,20	
DORSALES SIN NUM	2020/341/22602	1.143,45	0,00	1.143,45	0,00	1.143,45	

REPORTAJES FOTO	2020/341/22602	363,00	0,00	363,00	0,00	363,00	
SUMINISTROS MÉDI	2020/342/22106	64,16	0,00	64,16	0,00	64,16	
REPARACIÓN MAQU	2020/340/21900	78,89	0,00	78,89	0,00	78,89	
MATERIAL DEPORTI	2020/341/22199	4.649,88	0,00	4.649,88	0,00	4.649,88	
MANTENIMIENTO AC	2020/342/22700	1.514,44	0,00	1.514,44	0,00	1.514,44	
SERVICIO DE RENO	2020/340/21600	1.573,00	0,00	1.573,00	0,00	1.573,00	
SUMINISTRO ELECT	2020/342/22100	4.606,14	0,00	4.606,14	0,00	4.606,14	
SUMINISTRO ELECT	2020/342/22100	5.560,08	0,00	5.560,08	0,00	5.560,08	
SUMINISTRO ELECT	2020/342/22100	687,06	0,00	687,06	0,00	687,06	
CONSUMO LUZ PISC	2020/342/22100	4.211,27	0,00	4.211,27	0,00	4.211,27	
CONSUMO LUZ BET	2020/342/22100	4.269,80	0,00	4.269,80	0,00	4.269,80	
CONSUMO LUZ CDC	2020/342/22100	13.315,72	0,00	13.315,72	0,00	13.315,72	
CONSUMO LUZ VEL	2020/342/22100	2.480,50	0,00	2.480,50	0,00	2.480,50	
CONSUMO LUZ EL C	2020/342/22100	3.020,56	0,00	3.020,56	0,00	3.020,56	
CONSUMO LUZ PISC	2020/342/22100	973,09	0,00	973,09	0,00	973,09	
CONSUMO LUZ EL C	2020/342/22100	1.585,27	0,00	1.585,27	0,00	1.585,27	
CONSUMO LUZ FUE	2020/342/22100	6.246,95	0,00	6.246,95	0,00	6.246,95	
CONSUMO LUZ MAL	2020/342/22100	1.991,78	0,00	1.991,78	0,00	1.991,78	
CONSUMO LUZ BEN	2020/342/22100	1.908,15	0,00	1.908,15	0,00	1.908,15	
CONSUMO LUZ TRA	2020/342/22100	4.033,01	0,00	4.033,01	0,00	4.033,01	
CONSUMO LUZ AGR	2020/342/22100	8.419,82	0,00	8.419,82	0,00	8.419,82	
TELEFONÍA MOVIL I	2020/342/22199	1.383,47	0,00	1.383,47	0,00	1.383,47	
TELEFONÍA MOVIL J	2020/342/22199	829,53	0,00	829,53	0,00	829,53	
REPARACIÓN POLID	2020/342/22799	313,57	0,00	313,57	0,00	313,57	
REPARACIÓN POLID	2020/342/22799	207,30	0,00	207,30	0,00	207,30	
HIPOCLORITO SODI	2020/342/22110	6.670,13	0,00	0,00	6.670,13	0,00	
WC LIMPIEZA Y GES	2020/342/20300	180,29	0,00	180,29	0,00	180,29	
RECOGIDA MATERIA	2020/341/22799	263,40	0,00	263,40	0,00	263,40	
XLIII VOLTA A PEU B	2020/341/22799	726,00	0,00	726,00	0,00	726,00	
DESBROCE Y LIMPIE	2020/341/22799	11.253,00	0,00	11.253,00	0,00	11.253,00	
SUMINISTRO MATEF	2020/342/22199	11.996,19	0,00	11.996,19	0,00	11.996,19	
PODA DE URGENCIA	2020/341/22799	338,80	0,00	338,80	0,00	338,80	
					0,00		

CONSUMO GAS MAL	2020/342/22102	372,23	0,00	372,23		372,23	
GAS VELÓDROMO	2020/342/22102	3.930,36	0,00	0,00	3.930,36	0,00	

Página 1 de 3: siguiente > | última >>

(1) Esta cuenta deberá recoger todas las operaciones devengadas durante el periodo considerado, por la Corporación Local, que se hayan registrado en la cuenta 413, con independencia de las posibles divisionarias utilizadas en dicha cuenta, de acuerdo con lo establecido en la modificación de los Planes de Cuentas locales aprobada por Orden HAC/1364/2018.

Información de cada gasto efectuado indicando:

- Descripción del gasto: código y denominación
- Aplicación presupuestaria a la que debiera haberse imputado
- Importe de las obligaciones pendientes de aplicar a 1 de enero
- Importe de las obligaciones pendientes de aplicar a presupuesto surgidas en el año (Abonos), es decir, obligaciones pendientes
- Importe de las obligaciones pendientes de aplicar imputadas al presupuesto del ejercicio, ya procedan del propio ejercicio o de ejercicios anteriores (Cargos)
- Importe de las obligaciones pendientes de aplicar a 31 de diciembre
- Importe de las obligaciones pendientes de aplicar a 31 de diciembre que estuvieran pagado a dicha fecha
- Observaciones: Al menos, se indicará si en el momento de elaboración de la cuenta ya se ha realizado la aplicación al presupuesto del ejercicio y se explicará

[VOLVER](#)[IMPRIMIR](#)



Ejecuciones trimestrales de las Entidades Locales. Trimestre 4 - Ejercicio 2020

Entidad Local: **17-46-250-AV-006****F. Deportivo Municipal. F.D.M**

(21538) v.1.1.14-

10.34.251.74

Anexo IB5: Movimientos de la cuenta 'Acreedores por operaciones devengadas' (1)

Unidades: euros

DESCRIPCIÓN DEL GASTO	APLICACIÓN PRESUPUESTARIA	IMPORTE PENDIENTE DE APLICAR A PRESUPUESTO				IMPORTE PAGADO A 31 DE DICIEMBRE	OBSERVACIONES
		A 1 DE ENERO	ABONOS	CARGOS	A 31 DE DICIEMBRE		
GAS FUTBOL BENIC	2020/342/22102	457,42	0,00	457,42	0,00	457,42	
GAS PARQUE OESTI	2020/342/22102	204,85	0,00	204,85	0,00	204,85	
GAS CUATRE CARRI	2020/342/22102	57,11	0,00	57,11	0,00	57,11	
GAS CUATRE CARRI	2020/342/22102	757,54	0,00	757,54	0,00	757,54	
GAS PISCINA CASTE	2020/342/22102	32,13	0,00	32,13	0,00	32,13	
GAS PISCINA TRAFI	2020/342/22102	4.539,82	0,00	4.539,82	0,00	4.539,82	
FACTURA AGRUPAD	2020/342/22100	6.359,25	0,00	6.359,25	0,00	6.359,25	
GAS SAN ISIDRO FE	2020/342/22102	11,57	0,00	11,57	0,00	11,57	
GAS FUENSANTA EN	2020/342/22102	274,46	0,00	274,46	0,00	274,46	
GAS MALVARROSA I	2020/342/22102	791,23	0,00	791,23	0,00	791,23	
GAS EL CARMEN FE	2020/342/22102	1.710,25	0,00	1.710,25	0,00	1.710,25	
GAS BETERÓ JUNIO	2020/342/22102	324,58	0,00	324,58	0,00	324,58	
GAS BEISBOL ENER	2020/342/22102	511,08	0,00	511,08	0,00	511,08	
SERVICIO ALOJAMIE	2020/341/22799	266,20	0,00	266,20	0,00	266,20	
RENOVACIÓN LICEN	2020/340/20600	17.418,77	0,00	17.418,77	0,00	17.418,77	
INTERVENCIÓN DE	2020/342/21300	3.999,99	0,00	3.999,99	0,00	3.999,99	

DORSALES CARREF	2020/341/22602	1.373,33	0,00	1.373,33	0,00	1.373,33	
REPARACIÓN MAQU	2020/342/22799	78,17	0,00	78,17	0,00	78,17	
REPARACIÓN MAQU	2020/342/22799	60,86	0,00	60,86	0,00	60,86	
GRABACIÓN VOLTA	2020/341/22799	484,00	0,00	484,00	0,00	484,00	
REPARTO CARTELE	2020/340/22201	173,70	0,00	173,70	0,00	173,70	
LIQUIDACIÓN EXPEI	2020/342/62300	9.432,92	0,00	9.432,92	0,00	9.432,92	
ALQUILER CONTENI	2020/342/20300	0,00	110,00	110,00	0,00	110,00	
PRESENTACIÓN GA	2020/341/22799	0,00	484,00	484,00	0,00	484,00	
INSCRIPCIONES CA	2020/341/22699	0,00	860,00	860,00	0,00	860,00	
FDM-1920-ESCUELA	2020/341/22699	0,00	1.188,00	1.188,00	0,00	1.188,00	
Escuelas Deportivas c	2020/341/22699	0,00	2.400,00	2.400,00	0,00	2.400,00	
ESCUELA DEPORTIV	2020/341/22699	0,00	1.149,20	1.149,20	0,00	1.149,20	
speaker 36 san silves	2020/341/22799	0,00	363,00	363,00	0,00	363,00	
LIMPIEZA CARRERA	2020/341/22700	0,00	2.601,50	2.601,50	0,00	2.601,50	
Servicios prestados p	2020/341/22799	0,00	9.262,85	9.262,85	0,00	9.262,85	
3050 - SANITARIO SI	2020/342/20300	0,00	363,00	363,00	0,00	363,00	
Servicio de recogida c	2020/341/22700	0,00	743,46	743,46	0,00	743,46	
Servicio de recogida c	2020/341/22700	0,00	682,62	682,62	0,00	682,62	
4. Certificación - ENE	2020/342/63300	0,00	19.889,70	19.889,70	0,00	19.889,70	
Excesos medición	2020/34263300	0,00	16.471,71	16.471,71	0,00	16.471,71	
MUÑOZ BOSCH BEN	2020/342/21300	0,00	78,65	78,65	0,00	78,65	
Mantenimiento piscina	2020/341/22799	0,00	5.187,75	5.187,75	0,00	5.187,75	
REPARTO CARTELE	2020/340/22300	0,00	221,61	221,61	0,00	221,61	
SACOS SERRÍN	2020/342/22100	0,00	42,06	42,06	0,00	42,06	
BRISA DGRAS SEP	2020/342/22100	0,00	674,72	674,72	0,00	674,72	
BRISA DGRAS SEP	2020/342/22100	0,00	327,56	327,56	0,00	327,56	
BOLSAS BASURA	2020/342/22100	0,00	1.258,15	1.258,15	0,00	1.258,15	
HG32 LIMPIADORA N	2020/342/22100	0,00	2.644,53	2.644,53	0,00	2.644,53	
SACO SERRÍN	2020/342/22100	0,00	42,06	42,06	0,00	42,06	
LIMPIADOR BRISA S	2020/342/22100	0,00	971,78	971,78	0,00	971,78	
RASCADOR HANDEL	2020/342/22100	0,00	585,49	585,49	0,00	585,49	
PROBOX H5 2L	2020/342/22100	0,00	600,11	600,11	0,00	600,11	
					0,00		

CONSUMO GAS NAZ	2020/342/22102	0,00	3.366,73	3.366,73		3.366,73
CONSUMO GAS BEN	2020/342/22102	0,00	4.671,68	4.671,68	0,00	4.671,68

Página 2 de 3: << primera | < anterior | siguiente > | ultima >>

(1) Esta cuenta deberá recoger todas las operaciones devengadas durante el periodo considerado, por la Corporación Local, que se hayan registrado en la cuenta 413, con independencia de las posibles divisionarias utilizadas en dicha cuenta, de acuerdo con lo establecido en la modificación de los Planes de Cuentas locales aprobada por Orden HAC/1364/2018.

Información de cada gasto efectuado indicando:

- Descripción del gasto: código y denominación
- Aplicación presupuestaria a la que debiera haberse imputado
- Importe de las obligaciones pendientes de aplicar a 1 de enero
- Importe de las obligaciones pendientes de aplicar a presupuesto surgidas en el año (Abonos), es decir, obligaciones pendientes
- Importe de las obligaciones pendientes de aplicar imputadas al presupuesto del ejercicio, ya procedan del propio ejercicio o de ejercicios anteriores (Cargos)
- Importe de las obligaciones pendientes de aplicar a 31 de diciembre
- Importe de las obligaciones pendientes de aplicar a 31 de diciembre que estuvieran pagado a dicha fecha
- Observaciones: Al menos, se indicará si en el momento de elaboración de la cuenta ya se ha realizado la aplicación al presupuesto del ejercicio y se explicará

VOLVER

IMPRIMIR



Ejecuciones trimestrales de las Entidades Locales. Trimestre 4 - Ejercicio 2020

Entidad Local: **17-46-250-AV-006**

F. Deportivo Municipal. F.D.M

(21538) v.1.1.14-

10.34.251.74

Anexo IB5: Movimientos de la cuenta 'Acreedores por operaciones devengadas' (1)

Unidades: euros

DESCRIPCIÓN DEL GASTO	APLICACIÓN PRESUPUESTARIA	IMPORTE PENDIENTE DE APLICAR A PRESUPUESTO				IMPORTE PAGADO A 31 DE DICIEMBRE	OBSERVACIONES
		A 1 DE ENERO	ABONOS	CARGOS	A 31 DE DICIEMBRE		
CONSUMO GAS BEN	2020/342/22102	0,00	820,30	820,30	0,00	820,30	
MATERIAL DEPORTI	2020/341/22199	0,00	3.966,45	0,00	3.966,45	0,00	
MATERIAL DEPORTI	2020/342/21300	0,00	3.393,44	0,00	3.393,44	0,00	
	TOTAL	201.180,45	85.422,11	268.597,21	18.005,35	268.597,21	

Página 3 de 3: << primera | < anterior

(1) Esta cuenta deberá recoger todas las operaciones devengadas durante el periodo considerado, por la Corporación Local, que se hayan registrado en la cuenta 413, con independencia de las posibles divisionarias utilizadas en dicha cuenta, de acuerdo con lo establecido en la modificación de los Planes de Cuentas locales aprobada por Orden HAC/1364/2018.

Información de cada gasto efectuado indicando:

- Descripción del gasto: código y denominación
- Aplicación presupuestaria a la que debiera haberse imputado
- Importe de las obligaciones pendientes de aplicar a 1 de enero
- Importe de las obligaciones pendientes de aplicar a presupuesto surgidas en el año (Abonos), es decir, obligaciones pendientes
- Importe de las obligaciones pendientes de aplicar imputadas al presupuesto del ejercicio, ya procedan del propio ejercicio o de ejercicios anteriores (Cargos)
- Importe de las obligaciones pendientes de aplicar a 31 de diciembre
- Importe de las obligaciones pendientes de aplicar a 31 de diciembre que estuvieran pagado a dicha fecha
- Observaciones: Al menos, se indicará si en el momento de elaboración de la cuenta ya se ha realizado la aplicación al presupuesto del ejercicio y se explicará

VOLVER

IMPRIMIR



Ejecuciones trimestrales de las Entidades Locales. Trimestre 4 - Ejercicio 2020

Entidad Local: **17-46-250-AV-006**

F. Deportivo Municipal. F.D.M

(21538) v.1.1.14-

10.34.251.74

Anexo IB9: Movimientos de la cuenta "Acreedores por devolución de Ingresos".

Unidades: euros

APLICACIÓN PRESUPUESTARIA	DESCRIPCIÓN	PENDIENTES DE PAGO A 1 DE ENERO	MODIFICACIONES AL SALDO INICIAL Y ANULACIONES	RECONOCIDAS EN EL EJERCICIO	TOTAL DEVOLUCIONES RECONOCIDAS	PRESCRIPCIONES	PAGADAS EN EL EJERCICIO	PENDIENTES DE PAGO A 31 DE DICIEMBRE
0/34300/01	SERVICIOS DEPORTIVOS	0,00	0,00	3.330,04	3.330,04	0,00	3.330,04	0,00
TOTAL		0,00	0,00	3.330,04	3.330,04	0,00	3.330,04	0,00

VOLVER

IMPRIMIR